

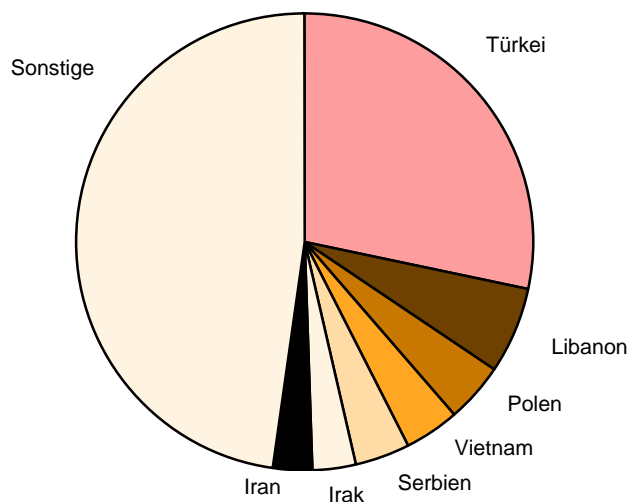
Statistischer Bericht

A 19 – j / 09

Einbürgerungen in **Berlin** **2009**

Rechtsgründe
Bisherige Staatsangehörigkeit
Altersgruppen
Aufenthaltsdauer

**Eingebürgerte Personen in Berlin 2009
nach bisheriger Staatsangehörigkeit (Heimatstaat)**



Impressum

Statistischer Bericht

A 19 – j / 09

Erscheinungsfolge: jährlich
Erschienen im **Juni 2010**

Preis

pdf-Version: kostenlos
Excel-Version: kostenlos
Druck-Version: 6,- EUR

Herausgeber

Amt für Statistik Berlin-Brandenburg
Dortustraße 46
14467 Potsdam
info@statistik-bbb.de
www.statistik-berlin-brandenburg.de

Tel. 0331 39-444
Fax 0331 39-418

© **Amt für Statistik** Berlin-Brandenburg,
Potsdam, 2010
*Auszugsweise Vervielfältigung und
Verbreitung mit Quellenangabe gestattet.*

Zeichenerklärung

0 weniger als die Hälfte von 1
in der letzten besetzten Stelle,
jedoch mehr als nichts
– nichts vorhanden
... Angabe fällt später an
() Aussagewert ist eingeschränkt
/ Zahlenwert nicht sicher genug
• Zahlenwert unbekannt oder
geheim zu halten
x Tabellenfach gesperrt
p vorläufige Zahl
r berichtigte Zahl
s geschätzte Zahl

Inhaltsverzeichnis

	Seite
Vorbemerkungen	4
Grafiken	
1 Eingebürgerte Personen in Berlin 2009 nach Altersgruppen und Geschlecht.....	6
2 Eingebürgerte Personen in Berlin 2009 nach Bezirken.....	7
Tabellen	
1 Eingebürgerte Personen in Berlin seit 1991 nach Art der Einbürgerung.....	7
2 Eingebürgerte Personen in Berlin 2009 nach Rechtsgründen der Einbürgerung.....	8
3 Eingebürgerte Personen in Berlin 2009 nach Wohnsitz zum Zeitpunkt der Einbürgerung und Rechtsgründen der Einbürgerung.....	8
4 Eingebürgerte Personen in Berlin 2009 nach Altersgruppen, Einbürgerungsart und Geschlecht.....	9
5 Eingebürgerte Personen in Berlin 2009 nach bisheriger Staatsange- hörigkeit und Rechtsgründen der Einbürgerung.....	10
6 Eingebürgerte Personen in Berlin 2009 nach bisheriger Staatsange- hörigkeit und Altersgruppen.....	13
7 Eingebürgerte Personen in Berlin 2009 nach bisheriger Staatsange- hörigkeit und Aufenthaltsdauer im Bundesgebiet.....	14

Vorbemerkungen

Allgemeine Angaben zur Statistik

Die Einbürgerungsstatistik weist die im Laufe des Berichtsjahres vollzogenen Einbürgerungen von Ausländerinnen und Ausländern nach.

Rechtsgrundlagen

- Staatsangehörigkeitsgesetz (StAG) in der im Bundesgesetzblatt Teil III, Gliederungsnummer 102-1, veröffentlichten bereinigten Fassung, zuletzt geändert durch Artikel 1 des Gesetzes vom 5. Februar 2009 (BGBl. I S. 158). Erhoben werden die Angaben zu § 36 Abs. 2 StAG. Die Auskunftspflicht ergibt sich aus § 36 Abs. 4 StAG in Verbindung mit § 15 BStatG.
- Gesetz zur Regelung von Fragen der Staatsangehörigkeit (StAngRegG) in der im Bundesgesetzblatt Teil III, Gliederungsnummer 102-5, veröffentlichten bereinigten Fassung, zuletzt geändert durch Artikel 4 des Gesetzes vom 17. Dezember 2008 (BGBl. I S. 2586).
- Gesetz zur Verminderung der Staatenlosigkeit vom 29. Juni 1997 (BGBl. I S. 1101), zuletzt geändert durch Artikel 3 des Gesetzes vom 15. Juli 1999 (BGBl. I S. 1618).
- Gesetz über die Rechtsstellung heimatloser Ausländer im Bundesgebiet (HAG) in der im Bundesgesetzblatt Teil III, Gliederungsnummer 243-1, veröffentlichten bereinigten Fassung, zuletzt geändert durch Artikel 7 des Gesetzes vom 30. Juli 2004 (BGBl. I S. 1950).
- Grundgesetz für die Bundesrepublik Deutschland (GG) in der im Bundesgesetzblatt Teil III, Gliederungsnummer 100-1, veröffentlichten bereinigten Fassung, zuletzt geändert durch das Gesetz vom 29. Juli 2009 (BGBl. I S. 2248).

Zweck und Ziele der Statistik

Die Einbürgerungsstatistik wird durchgeführt, um für Belange des Staatsangehörigkeitsrechts, der Einbürgerungspolitik und der Verwaltung Zahlen über die Personen zu erhalten, die die deutsche Staatsangehörigkeit durch Einbürgerung erhalten haben.

Erhebungsmethodik

Die Statistik wird aus den Angaben erstellt, die die Einbürgerungsbehörden dem Statistischen Landesamt übermitteln. Es werden die im Laufe des Berichtsjahres vollzogenen Einbürgerungen von Ausländerinnen und Ausländern nach bisheriger Staatsangehörigkeit, Rechtsgrund der Einbürgerung, Aufenthaltsdauer, Alter, Familienstand sowie fortbestehender bzw. nicht fortbestehender Staatsangehörigkeit nachgewiesen.

Für die Einbürgerungsverfahren der in Deutschland lebenden Ausländerinnen und Ausländer sind die Einbürgerungsbehörden der Länder zuständig, für die Einbürgerung im Ausland lebender Personen das Bundesverwaltungsamt in Köln, sofern die Voraussetzungen vorliegen.

Die Einbürgerungsstatistik wurde bis einschließlich 1980 in Berlin(West) beim Senator für Inneres (Behörde für Staatsangehörigkeits- und Einbürgerungsangelegenheiten) durchgeführt.

Von 1981 bis 1999 waren auf Anordnung der Innenverwaltungen der Bundesländer die Statistischen Landesämter für die Aufbereitung der Ergebnisse der Einbürgerungsstatistik zuständig. Ab Berichtsjahr 2000 ist die Einbürgerungsstatistik nach § 36 StAG eine Bundesstatistik und es werden die Angaben nach Absatz 2 erhoben.

Durch Artikel 3 § 1 des Gesetzes zur Reform des Staatsangehörigkeitsrechts vom 15. Juli 1999 wurde § 6 StAngRegG aufgehoben. Damit entfallen die Anspruchsseinbürgerungen von Aussiedlern ab 1. August 1999, wodurch ein Vergleich der Ergebnisse der Einbürgerungsstatistik ab 1999 mit den Vorjahren nur eingeschränkt möglich ist.

Das ab 1. Januar 2000 gültige Staatsangehörigkeitsgesetz regelt durch § 4 Abs.3, dass Kinder nichtdeutscher Eltern unter bestimmten Voraussetzungen mit der Geburt im Inland die deutsche Staatsangehörigkeit erwerben und somit kein Einbürgerungsverfahren erforderlich ist.

Genauigkeit

Der Nachweis der eingebürgerten Personen nach ihrer bisherigen Staatsangehörigkeit bezieht sich auf die Staatsangehörigkeit ihres Passes und entspricht damit bei Personen aus neu gebildeten Staaten (z.B. auf dem Gebiet des ehemaligen Jugoslawiens) nicht immer den tatsächlichen staatsangehörigkeitsrechtlichen Verhältnissen.

Aktualität und Pünktlichkeit

Die Jahresergebnisse stehen im Monat Mai des jeweiligen Folgejahres zur Verfügung.

Zeitliche und räumliche Vergleichbarkeit

Bei Zeitvergleichen der Ergebnisse der Einbürgerungsstatistik auf regionaler Ebene sind die auf Grund von Gebietsstandsänderungen eingetretenen Veränderungen zu beachten.

Bezüge zu anderen Erhebungen

Für die Ermittlung der Zahl der Deutschen und Ausländer im Rahmen der amtlichen Bevölkerungsfortschreibung wird in einigen Statistischen Landesämtern die Zahl der Einbürgerungen berücksichtigt.

Weitere Informationsquellen

Die Ergebnisse der Bevölkerungsfortschreibung werden im Internetangebot des Amtes für Statistik Berlin-Brandenburg (www.statistik-berlin-brandenburg.de) mit aktuellen Daten, Pressemitteilungen, Statistischen Berichten zum kostenlosen Herunterladen sowie in Querschnittsveröffentlichungen dargestellt.

Merkmale, Indizes und Klassifikationen

• Rechtsgründe der Einbürgerung

§ 8 Staatsangehörigkeitsgesetz (StAG): Einbürgerung von im Inland niedergelassenen Ausländern;

§ 9 Staatsangehörigkeitsgesetz (StAG): Einbürgerung von Ausländern mit einem deutschen Ehe- oder Lebenspartner;

§ 10 Abs. 1 Staatsangehörigkeitsgesetz (StAG): im Inland wohnhafte Ausländer mit einem Mindestaufenthalt von 8 Jahren in Deutschland;

§ 10 Abs. 2 Staatsangehörigkeitsgesetz (StAG):

Miteinbürgerung des Ehegatten und der minderjährigen Kinder aus dieser Ehe;

§ 10 Abs. 3 Staatsangehörigkeitsgesetz (StAG):

Einbürgerung bei einem Mindestaufenthalt von 8 Jahren in Deutschland und bei Besuch eines Integrationskurses;

§ 13 Staatsangehörigkeitsgesetz (StAG):

Einbürgerung im Ausland lebender ehemaliger Deutscher und deren Nachkommen;

§ 14 Staatsangehörigkeitsgesetz (StAG):

Einbürgerungen im Ausland lebender Ausländerinnen und Ausländer mit Bindungen an Deutschland;

§ 40 b Staatsangehörigkeitsgesetz (StAG):

Übergangsregelung für in Deutschland geborene ausländische Kinder, die am 1. Januar 2000 das 10. Lebensjahr noch nicht vollendet hatten und einen Antrag gestellt haben;

§ 40 c Staatsangehörigkeitsgesetz (StAG):

Übergangsregelung für 16 bis 23-Jährige mit einem Mindestaufenthalt von 8 Jahren und einem 6-jährigen Schulbesuch in Deutschland sowie einer Antragsstellung bis März 1999;

§ 9 Gesetz zur Regelung von Fragen der

Staatsangehörigkeit (StAngRegG): Einbürgerungen von im Ausland lebenden deutschen Volkszugehörigen und ehemaligen Wehrmachtsangehörigen;

§ 11 Gesetz zur Regelung von Fragen der

Staatsangehörigkeit (StAngRegG): Einbürgerung von deutschen Volkszugehörigen, die von den in den Jahren 1938 bis 1945 vollzogenen Sammeleinbürgerungen aus rassistischen Gründen ausgeschlossen waren und im Inland ihren dauernden Aufenthalt haben;

§ 12 Abs. 1 Gesetz zur Regelung von Fragen der

Staatsangehörigkeit (StAngRegG): Einbürgerung früherer deutscher Staatsangehöriger, die zwischen 1933 und 1955 als politisch, rassistisch und religiös Verfolgte eine fremde Staatsangehörigkeit erworben haben;

Art. 116 Abs. 2 Satz 1 Grundgesetz (GG):

Einbürgerung im Ausland lebender früherer deutscher Staatsangehöriger, denen von 1933 bis 1945 die deutsche Staatsangehörigkeit aus politischen, rassistischen oder religiösen Gründen entzogen wurde, sowie die Einbürgerung deren Nachkommen;

§ 21 Gesetz über die Rechtsstellung heimatloser

Ausländer im Bundesgebiet (HAG): Einbürgerung heimatloser Ausländer, die seit 7 Jahren in Deutschland leben;

Art. 2 des Gesetzes zur Verminderung der

Staatenlosigkeit: Einbürgerung in Deutschland geborener Staatenloser, die seit 5 Jahren im Inland ihren rechtmäßigen Aufenthalt haben und den Antrag vor Vollendung des 21. Lebensjahres stellen.

• Aufenthaltsdauer

Bei der Feststellung der Aufenthaltsdauer durch die Einbürgerungsbehörden wird vom Zeitpunkt der Ersteinreise in das Bundesgebiet ausgegangen. Das Bundesgebiet schließt hier das vor der Vereinigung bestehende Gebiet der ehemaligen DDR ein.

• Anspruchseinbürgerung

Ein Rechtsanspruch auf Einbürgerung liegt bei den folgenden Rechtsgrundlagen vor:

§ 10 Abs. 1, 3 StAG, § 40 b,c StAG,

§§ 11, 12 Abs. 1 StAngRegG, Art. 116 Abs. 2 S. 1 GG,

§ 21 HAG, Art. 2 des Gesetzes zur Verminderung der Staatenlosigkeit.

• Ermessenseinbürgerung

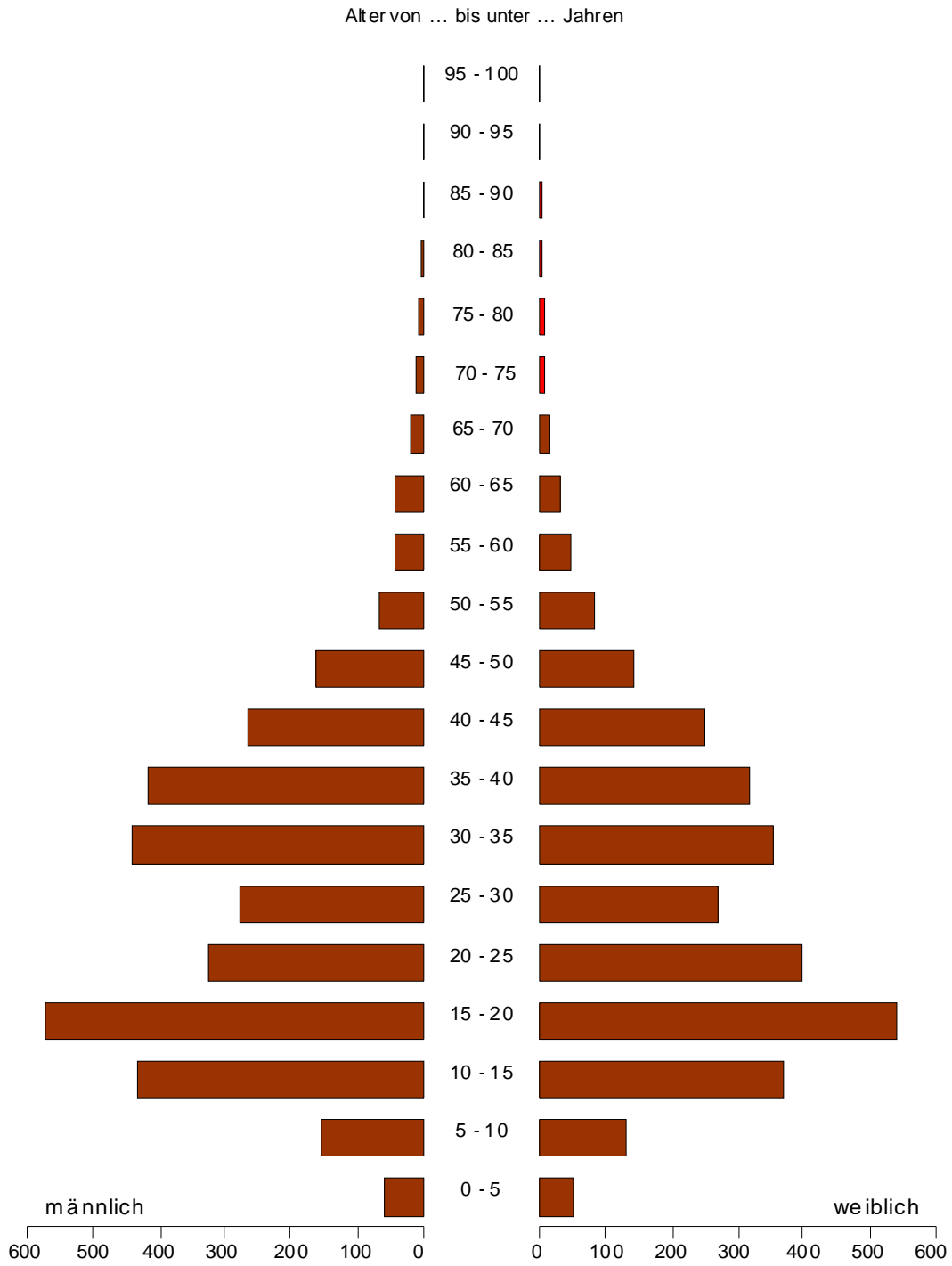
Einbürgerungen aufgrund von Ermessensentscheidungen können bei folgenden Rechtsgrundlagen erfolgen:

§ 10 Abs. 2 StAG, §§ 8, 9, 13, 14, 15 Abs. 2 StAG, § 9 StAngRegG.

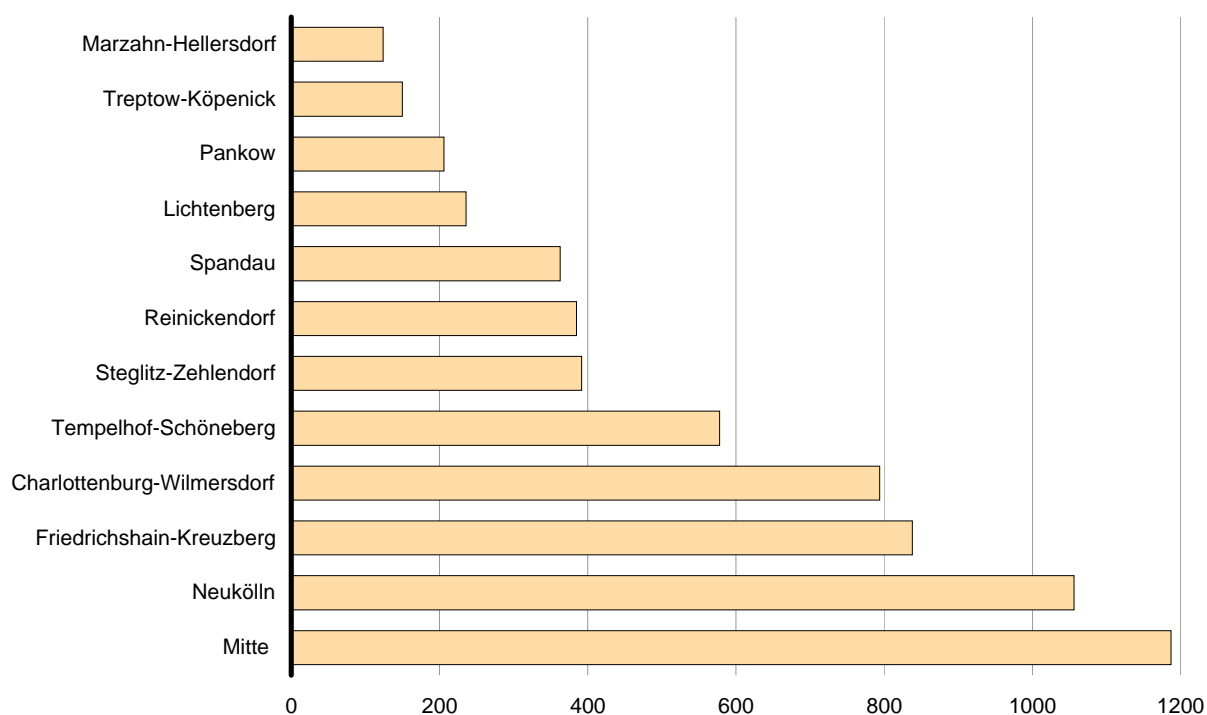
• Systematiken

- Gemeindeverzeichnis GV2000 in der jeweiligen aktuellen Fassung; Herausgeber: Statistische Ämter des Bundes und der Länder
- Staatsangehörigkeits- und Gebietsschlüssel, Herausgeber: Statistisches Bundesamt, basierend auf dem „Länderverzeichnis für den amtlichen Gebrauch in der Bundesrepublik Deutschland“, das vom Auswärtigen Amt herausgegeben wird.

1 Eingebürgerte Personen in Berlin 2009 nach Altergruppen und Geschlecht



2 Eingebürgerte Personen in Berlin 2009 nach Bezirken



1 Eingebürgerte Personen in Berlin seit 1991¹ nach Art der Einbürgerung

Jahr	Eingebürgerte Personen			
	insgesamt		Anspruch	Ermessen
	Anzahl	1991 \pm 100	Anzahl	
1991	7 515	100	1 844	5 671
1992	9 743	129,6	976	8 767
1993	9 458	125,9	1 482	7 976
1994	9 903	131,8	7 029	2 874
1995	12 228	162,7	8 904	3 324
1996	10 268	136,6	7 308	2 960
1997	10 485	139,5	7 698	2 787
1998	12 045	160,3	9 162	2 883
1999	12 278	163,4	8 162	4 116
2000	6 867	91,4	4 838	2 029
2001	6 273	83,5	5 103	1 170
2002	6 700	89,2	5 307	1 393
2003	6 626	88,2	5 279	1 347
2004	6 507	86,6	5 133	1 374
2005	7 097	94,4	5 881	1 216
2006	8 186	108,9	6 370	1 816
2007	7 710	102,6	6 158	1 552
2008	6 864	91,3	5 584	1 280
2009	6 309	84,0	5 215	1 094
1991 bis 2009	163 062	x	107 433	55 629

¹ siehe Erläuterungen S. 4 und 5

2 Eingebürgerte Personen in Berlin 2009 nach Rechtsgründen der Einbürgerung

Rechtsgründe der Einbürgerung ¹	Eingebürgerte Personen			
	insgesamt		männlich	weiblich
	Anzahl	%	Anzahl	
§ 10 Abs. 1 StAG.....	4 758	75,4	2 476	2 282
§ 10 Abs. 2 StAG.....	504	8,0	251	253
§ 8 StAG.....	161	2,6	92	69
§ 9 StAG.....	429	6,8	244	185
§ 40 b StAG.....	2	0,0	1	1
§ 11 StAngRegG.....	–	–	–	–
§ 12 Abs. 1 StAngRegG.....	–	–	–	–
§ 13 StAG.....	–	–	–	–
§ 14 StAG.....	–	–	–	–
§ 10 Abs. 3 StAG (§ 10 Abs. 1 in V. mit Abs. 3 StAG).....	247	3,9	126	121
Art. 116 Abs. 2 S.1 GG.....	–	–	–	–
§ 9 StAngRegG.....	–	–	–	–
§ 21 HAG.....	1	0,0	1	–
Art. 2 des Gesetzes zur Verminderung der Staatenlosigkeit.....	154	2,4	75	79
§ 40 c StAG.....	53	0,8	27	26
Insgesamt	6 309	100	3 293	3 016

3 Eingebürgerte Personen in Berlin 2009 nach Wohnsitz zum Zeitpunkt der Einbürgerung und Rechtsgründen der Einbürgerung

Wohnsitz zum Zeitpunkt der Einbürgerung	Eingebürgerte Personen insgesamt	Einbürgerung nach ... ¹						Art. 2 des Gesetzes zur Verminderung der Staatenlosigkeit	sonstigen Rechtsgründen
		§ 8 StAG	§ 9 StAG	§ 10 Abs.1 StAG	§ 10 Abs.2 StAG	§ 10 Abs.3 StAG			
Mitte	1 187	21	58	881	84	70	42	31	
Friedrichshain-Kreuzberg.....	838	28	40	625	66	42	28	9	
Pankow.....	206	4	36	145	21	–	–	–	
Charlottenburg-Wilmersdorf....	794	21	71	582	57	51	5	7	
Spandau.....	363	13	25	270	44	3	7	1	
Steglitz-Zehlendorf.....	392	9	33	294	36	12	7	1	
Tempelhof-Schöneberg.....	578	12	48	492	18	1	6	1	
Neukölln.....	1 056	27	44	814	84	42	42	3	
Treptow-Köpenick.....	150	7	11	108	15	4	5	–	
Marzahn-Hellersdorf.....	124	6	24	87	6	1	–	–	
Lichtenberg.....	236	6	18	168	32	12	–	–	
Reinickendorf.....	385	7	21	292	41	9	12	3	
Berlin	6 309	161	429	4 758	504	247	154	56	

¹ siehe Erläuterungen S. 4 und 5

4 Eingebürgerte Personen in Berlin 2009 nach Altersgruppen, Einbürgerungsart¹ und Geschlecht

Alter in Jahren	Insgesamt	Anspruchs- einbürgerungen	Ermessens- einbürgerungen	Insgesamt	Anspruchs- einbürgerungen	Ermessens- einbürgerungen
	Anzahl			%		
Personen insgesamt						
unter 5	106	–	106	1,7	–	9,7
5 bis unter 10	286	159	127	4,5	3,0	11,6
10 bis unter 15	807	643	164	12,8	12,3	15,0
15 bis unter 20	1 113	1 002	111	17,6	19,2	10,1
20 bis unter 25	720	688	32	11,4	13,2	2,9
25 bis unter 30	548	421	127	8,7	8,1	11,6
30 bis unter 35	800	620	180	12,7	11,9	16,5
35 bis unter 40	734	617	117	11,6	11,8	10,7
40 bis unter 45	515	447	68	8,2	8,6	6,2
45 bis unter 50	302	277	25	4,8	5,3	2,3
50 bis unter 55	150	136	14	2,4	2,6	1,3
55 bis unter 60	89	80	9	1,4	1,5	0,8
60 bis unter 65	71	63	8	1,1	1,2	0,7
65 bis unter 70	33	31	2	0,5	0,6	0,2
70 und mehr	35	31	4	0,6	0,6	0,4
Insgesamt	6 309	5 215	1 094	100	100	100
männlich						
unter 5	56	–	56	1,7	–	9,5
5 bis unter 10	155	90	65	4,7	3,3	11,1
10 bis unter 15	435	343	92	13,2	12,7	15,7
15 bis unter 20	572	517	55	17,4	19,1	9,4
20 bis unter 25	323	307	16	9,8	11,3	2,7
25 bis unter 30	279	209	70	8,5	7,7	11,9
30 bis unter 35	445	341	104	13,5	12,6	17,7
35 bis unter 40	417	353	64	12,7	13,0	10,9
40 bis unter 45	265	229	36	8,0	8,5	6,1
45 bis unter 50	161	147	14	4,9	5,4	2,4
50 bis unter 55	65	60	5	2,0	2,2	0,9
55 bis unter 60	43	37	6	1,3	1,4	1,0
60 bis unter 65	42	40	2	1,3	1,5	0,3
65 bis unter 70	17	16	1	0,5	0,6	0,2
70 und mehr	18	17	1	0,5	0,6	0,2
Insgesamt	3 293	2 706	587	100	100	100
weiblich						
unter 5	50	–	50	1,7	–	9,9
5 bis unter 10	131	69	62	4,3	2,8	12,2
10 bis unter 15	372	300	72	12,3	12,0	14,2
15 bis unter 20	541	485	56	17,9	19,3	11,0
20 bis unter 25	397	381	16	13,2	15,2	3,2
25 bis unter 30	269	212	57	8,9	8,4	11,2
30 bis unter 35	355	279	76	11,8	11,1	15,0
35 bis unter 40	317	264	53	10,5	10,5	10,5
40 bis unter 45	250	218	32	8,3	8,7	6,3
45 bis unter 50	141	130	11	4,7	5,2	2,2
50 bis unter 55	85	76	9	2,8	3,0	1,8
55 bis unter 60	46	43	3	1,5	1,7	0,6
60 bis unter 65	29	23	6	1,0	0,9	1,2
65 bis unter 70	16	15	1	0,5	0,6	0,2
70 und mehr	17	14	3	0,6	0,6	0,6
Insgesamt	3 016	2 509	507	100	100	100

¹ siehe Erläuterungen S. 4 und 5

5 Eingebürgerte Personen in Berlin 2009 nach bisheriger Staatsangehörigkeit und Rechtsgründen der Einbürgerung

Bisherige Staatsangehörigkeit (Heimatstaat)	Eingebürgerte Personen		Einbürgerung nach ... ¹						
	insgesamt	männlich	§ 8 StAG	§ 9 StAG	§ 10 Abs.1 StAG	§ 10 Abs.2 StAG	§ 10 Abs.3 StAG	Art. 2 des Gesetzes zur Verminderung der Staatenlosigkeit	sonstigen Rechtsgründen
Europa									
Albanien.....	5	4	–	1	4	–	–	–	–
Belgien.....	4	2	–	–	4	–	–	–	–
Bosnien und Herzegowina.....	126	64	10	2	84	9	21	–	–
Bulgarien.....	93	33	1	5	68	11	7	–	1
Dänemark.....	2	–	–	–	2	–	–	–	–
Estland.....	3	–	–	–	3	–	–	–	–
Finnland.....	3	2	–	–	2	–	1	–	–
Frankreich.....	22	5	–	1	19	2	–	–	–
Griechenland.....	25	8	–	1	23	1	–	–	–
Irland.....	1	–	–	–	1	–	–	–	–
Italien.....	29	18	1	1	26	–	1	–	–
Kosovo.....	35	22	4	2	27	–	2	–	–
Kroatien.....	27	11	1	–	26	–	–	–	–
Lettland.....	7	3	–	–	5	1	1	–	–
Litauen.....	8	3	–	1	4	2	1	–	–
Mazedonien.....	61	36	–	2	56	3	–	–	–
Moldau.....	13	7	–	4	9	–	–	–	–
Montenegro.....	4	1	–	–	4	–	–	–	–
Niederlande.....	6	5	–	–	6	–	–	–	–
Österreich.....	11	6	–	–	9	2	–	–	–
Polen.....	266	82	5	13	210	24	13	–	1
Portugal.....	4	3	–	–	4	–	–	–	–
Rumänien.....	45	19	3	4	32	2	4	–	–
Russische Föderation.....	169	66	5	8	137	11	7	–	1
Schweden.....	2	–	–	–	2	–	–	–	–
Schweiz.....	19	6	–	1	18	–	–	–	–
Serbien ²	234	141	16	10	179	19	9	–	1
Slowakische Republik.....	6	1	–	–	5	–	1	–	–
Slowenien.....	5	3	–	–	5	–	–	–	–
Spanien.....	11	3	–	–	11	–	–	–	–
Tschechische Republik.....	5	2	–	–	4	–	1	–	–
Türkei.....	1 787	963	39	31	1 550	101	21	–	45
Ukraine.....	178	54	4	17	132	20	4	–	1
Ungarn.....	20	8	–	4	14	–	2	–	–
Vereinigtes Königreich.....	22	9	–	2	20	–	–	–	–
Weißrussland.....	22	9	–	4	13	4	1	–	–
Europäische Staaten	3 280	1 599	89	114	2 718	212	97	–	50

5 Eingebürgerte Personen in Berlin 2009 nach bisheriger Staatsangehörigkeit und Rechtsgründen der Einbürgerung

Bisherige Staatsangehörigkeit (Heimatstaat)	Eingebürgerte Personen		Einbürgerung nach ... ¹						
	insgesamt	männlich	§ 8 StAG	§ 9 StAG	§ 10 Abs.1 StAG	§ 10 Abs.2 StAG	§ 10 Abs.3 StAG	Art. 2 des Gesetzes zur Verminderung der Staatenlosigkeit	sonstigen Rechtsgründen
Afrika									
Ägypten.....	46	35	–	11	25	7	3	–	–
Algerien.....	29	25	1	13	14	–	1	–	–
Angola.....	26	16	1	1	15	7	2	–	–
Äthiopien.....	40	18	–	3	24	11	2	–	–
Benin.....	7	6	–	1	6	–	–	–	–
Burundi.....	5	3	–	–	2	3	–	–	–
Côte d'Ivoire.....	7	4	–	2	2	2	1	–	–
Eritrea.....	4	2	–	–	3	1	–	–	–
Gambia.....	3	3	–	1	2	–	–	–	–
Ghana.....	57	31	2	3	44	5	3	–	–
Guinea.....	16	14	–	3	11	–	2	–	–
Kamerun.....	61	40	1	14	39	7	–	–	–
Kenia.....	15	3	–	5	8	1	1	–	–
Kongo, Dem. Republik.....	17	8	–	–	14	3	–	–	–
Kongo, Republik.....	3	1	–	–	3	–	–	–	–
Libyen.....	4	3	–	–	3	1	–	–	–
Marokko.....	61	42	–	23	33	–	5	–	–
Nigeria.....	58	46	–	13	36	3	6	–	–
Sambia.....	3	–	–	–	2	1	–	–	–
Senegal.....	5	4	1	–	4	–	–	–	–
Sierra Leone.....	11	7	1	2	7	–	1	–	–
Somalia.....	6	2	–	–	6	–	–	–	–
Südafrika.....	7	3	–	–	6	1	–	–	–
Sudan.....	22	17	–	3	14	5	–	–	–
Togo.....	8	7	–	–	8	–	–	–	–
Tunesien.....	57	47	1	19	28	5	4	–	–
Uganda.....	3	1	–	–	2	1	–	–	–
sonstige afrikanische Staaten.....	22	10	1	8	10	2	1	–	–
Afrikanische Staaten	603	398	9	125	371	66	32	–	–
Amerika									
Argentinien.....	11	4	–	4	4	–	3	–	–
Bolivien.....	8	3	1	1	5	1	–	–	–
Brasilien.....	46	20	2	8	31	4	1	–	–
Chile.....	4	1	–	1	2	–	–	–	1
Dominikanische Republik.....	13	7	–	2	9	2	–	–	–
Ecuador.....	11	5	–	3	7	1	–	–	–
Kolumbien.....	29	9	–	6	19	1	3	–	–
Kuba.....	38	17	–	12	18	2	6	–	–
Mexiko.....	19	4	–	10	7	–	2	–	–
Nicaragua.....	5	3	–	1	2	2	–	–	–
Peru.....	26	12	–	2	22	1	1	–	–
Venezuela.....	6	4	–	1	4	–	1	–	–
Vereinigte Staaten.....	7	5	1	–	6	–	–	–	–
sonstige amerikanische Staaten.....	10	4	–	3	7	–	–	–	–
Amerikanische Staaten.....	233	98	4	54	143	14	17	–	1

5 Eingebürgerte Personen in Berlin 2009 nach bisheriger Staatsangehörigkeit und Rechtsgründen der Einbürgerung

Bisherige Staatsangehörigkeit (Heimatstaat)	Eingebürgerte Personen		Einbürgerung nach ... ¹						Art. 2 des Gesetzes zur Verminderung der Staatenlosigkeit	sonstigen Rechtsgründen
	insgesamt	männlich	§ 8 StAG	§ 9 StAG	§ 10 Abs.1 StAG	§ 10 Abs.2 StAG	§ 10 Abs.3 StAG			
Asien										
Afghanistan.....	50	31	5	1	33	6	5	–	–	
Armenien.....	7	3	–	2	5	–	–	–	–	
Aserbaidshon.....	11	6	–	–	11	–	–	–	–	
Bangladesch.....	33	20	–	–	27	6	–	–	–	
China.....	73	28	2	3	50	6	11	–	1	
Georgien.....	16	9	1	–	14	1	–	–	–	
Indien.....	59	37	4	8	40	5	2	–	–	
Indonesien.....	14	7	–	1	10	2	1	–	–	
Irak.....	193	107	12	6	124	39	12	–	–	
Iran.....	185	98	4	17	136	18	10	–	–	
Israel.....	21	14	1	–	18	–	1	–	1	
Jemen.....	3	2	–	–	3	–	–	–	–	
Jordanien.....	38	28	–	8	25	2	2	–	1	
Kambodscha.....	4	1	–	–	3	1	–	–	–	
Kasachstan.....	39	11	1	4	28	4	2	–	–	
Kirgisistan.....	4	3	–	1	3	–	–	–	–	
Korea, Republik.....	34	18	–	3	30	–	1	–	–	
Libanon.....	390	210	10	24	307	37	10	–	2	
Mongolei.....	25	11	–	1	19	5	–	–	–	
Nepal.....	4	2	1	–	1	2	–	–	–	
Pakistan.....	47	34	1	7	31	7	1	–	–	
Philippinen.....	14	3	–	5	9	–	–	–	–	
Sri Lanka.....	47	26	1	5	39	2	–	–	–	
Syrien.....	63	36	1	12	32	10	8	–	–	
Taiwan.....	3	–	–	–	3	–	–	–	–	
Thailand.....	24	9	–	1	22	1	–	–	–	
Vietnam.....	246	130	2	4	224	16	–	–	–	
sonstige asiatische Staaten.....	10	6	–	–	10	–	–	–	–	
Asiatische Staaten.....	1 657	890	46	113	1 257	170	66	–	5	
Australien und Ozeanien										
Australien und ozean. Staaten....	–	–	–	–	–	–	–	–	–	
Staatenlos.....	151	90	4	8	44	11	–	84	–	
Ungeklärt.....	385	218	9	15	225	31	35	70	–	
Insgesamt	6 309	3 293	161	429	4 758	504	247	154	56	

¹ siehe Erläuterungen S. 4 und 5 – 2 einschließlich ehemaliges Serbien und Montenegro

6 Eingebürgerte Personen in Berlin 2009 nach bisheriger Staatsangehörigkeit und Altersgruppen

Bisherige Staatsangehörigkeit (Heimatstaat)	Eingebürgerte Personen insgesamt	Im Alter von ... bis unter ... Jahren							
		unter 6	6 - 16	16 - 18	18 - 23	23 - 35	35 - 45	45 - 60	60 und älter
Bosnien und Herzegowina.....	126	7	36	4	26	38	12	2	1
Bulgarien.....	93	2	6	–	4	52	17	9	3
Kosovo.....	35	–	11	2	4	9	8	1	–
Mazedonien.....	61	–	18	2	7	14	14	6	–
Polen.....	266	2	18	20	27	80	58	52	9
Rumänien.....	45	1	3	–	4	22	12	3	–
Russische Föderation.....	169	1	19	4	29	30	43	36	7
Serbien ¹	234	2	46	11	36	79	43	12	5
Türkei.....	1 787	20	441	93	576	389	212	53	3
Ukraine.....	178	1	24	8	27	39	44	23	12
Sonstige europäische Staaten.....	286	4	16	7	23	82	77	47	30
Europäische Staaten.....	3 280	40	638	151	763	834	540	244	70
Ägypten.....	46	2	7	–	–	16	11	10	–
Ghana.....	57	1	5	–	9	8	23	11	–
Kamerun.....	61	2	6	–	–	26	25	2	–
Marokko.....	61	–	1	–	–	31	24	5	–
Nigeria.....	58	2	1	1	1	11	34	8	–
Tunesien.....	57	3	3	1	3	33	12	2	–
Sonstige afrikanische Staaten.....	263	4	38	5	20	66	93	37	–
Afrikanische Staaten.....	603	14	61	7	33	191	222	75	–
Brasilien.....	46	1	3	–	5	9	19	7	2
Dominikanische Republik.....	13	–	1	1	2	3	3	3	–
Kolumbien.....	29	–	–	–	3	9	11	5	1
Kuba.....	38	1	2	–	3	11	19	2	–
Mexiko.....	19	–	–	–	–	5	10	3	1
Peru.....	26	–	2	–	3	6	14	1	–
Sonstige amerikanische Staaten....	62	1	5	1	–	19	22	10	4
Amerikanische Staaten.....	233	3	13	2	16	62	98	31	8
Afghanistan.....	50	1	9	4	7	16	7	3	3
China.....	73	1	7	2	7	29	20	7	–
Indien.....	59	1	7	1	3	21	14	9	3
Irak.....	193	15	39	10	13	44	36	27	9
Iran.....	185	1	21	5	13	48	40	43	14
Libanon.....	390	15	127	39	61	82	51	12	3
Pakistan.....	47	1	10	1	2	16	15	2	–
Sri Lanka.....	47	–	16	3	5	14	2	5	2
Syrien.....	63	6	3	1	–	21	23	7	2
Vietnam.....	246	–	82	65	43	22	18	15	1
Sonstige asiatische Staaten.....	304	5	44	19	36	78	79	35	8
Asiatische Staaten.....	1 657	46	365	150	190	391	305	165	45
Australien u. ozean. Staaten.....	–	–	–	–	–	–	–	–	–
Staatenlos.....	151	19	63	8	18	9	15	9	10
Ungeklärt.....	385	22	107	23	64	77	69	17	6
Insgesamt	6 309	144	1 247	341	1 084	1 564	1 249	541	139
männlich	3 293	80	659	177	527	822	682	269	77
weiblich	3 016	64	588	164	557	742	567	272	62

¹ einschließlich ehemaliges Serbien und Montenegro

7 Eingebürgerte Personen in Berlin 2009 nach bisheriger Staatsangehörigkeit und Aufenthaltsdauer im Bundesgebiet

Bisherige Staatsangehörigkeit (Heimatstaat)	Eingebürgerte Personen insgesamt	Mit einer Aufenthaltsdauer von ... bis unter ... Jahren ¹			
		unter 8	8 - 15	15 - 20	20 u. mehr
Bosnien und Herzegowina.....	126	22	66	32	6
Bulgarien.....	93	19	58	13	3
Kosovo.....	35	6	20	7	2
Mazedonien.....	61	3	29	17	12
Polen.....	266	33	109	69	55
Rumänien.....	45	8	35	1	1
Russische Föderation.....	169	16	114	39	–
Serbien ²	234	21	91	56	66
Türkei.....	1 787	85	659	504	539
Ukraine.....	178	18	128	32	–
Sonstige europäische Staaten.....	286	31	97	55	103
Europäische Staaten	3 280	262	1 406	825	787
Ägypten.....	46	16	23	4	3
Ghana.....	57	6	32	14	5
Kamerun.....	61	17	43	1	–
Marokko.....	61	27	25	7	2
Nigeria.....	58	21	32	4	1
Tunesien.....	57	27	24	2	4
Sonstige afrikanische Staaten.....	263	63	148	45	7
Afrikanische Staaten	603	177	327	77	22
Brasilien.....	46	14	25	3	4
Dominikanische Republik.....	13	2	10	–	1
Kolumbien.....	29	7	20	1	1
Kuba.....	38	19	15	4	–
Mexiko.....	19	12	3	2	2
Peru.....	26	3	20	3	–
Sonstige amerikanische Staaten.....	62	22	26	10	4
Amerikanische Staaten	233	79	119	23	12
Afghanistan.....	50	9	33	7	1
China.....	73	15	39	16	3
Indien.....	59	14	20	12	13
Irak.....	193	46	136	8	3
Iran.....	185	33	88	28	36
Libanon.....	390	45	207	115	23
Pakistan.....	47	9	28	6	4
Sri Lanka.....	47	5	25	12	5
Syrien.....	63	25	30	5	3
Vietnam.....	246	3	114	111	18
Sonstige asiatische Staaten.....	304	37	175	59	33
Asiatische Staaten	1 657	241	895	379	142
Australien u. ozean. Staaten	–	–	–	–	–
Staatenlos.....	151	54	49	36	12
Ungeklärt.....	385	85	185	94	21
Insgesamt	6 309	898	2 981	1 434	996
männlich	3 293	481	1 570	730	512
weiblich	3 016	417	1 411	704	484

¹ Die Aufenthaltsdauer wird mit Bezug auf das Jahr des ersten Zuzugs in das Bundesgebiet errechnet, ungeachtet eventueller zwischenzeitlicher Unterbrechung dieses Aufenthalts. – ² einschließlich ehemaliges Serbien und Montenegro

Das Amt für Statistik Berlin-Brandenburg

Das Amt für Statistik Berlin-Brandenburg ist für beide Länder die zentrale Dienstleistungseinrichtung auf dem Gebiet der amtlichen Statistik. Das Amt erbringt Serviceleistungen im Bereich Information und Analyse für die breite Öffentlichkeit, für alle gesellschaftlichen Gruppen sowie für Kunden aus Verwaltung und Politik, Wirtschaft und Wissenschaft. Kerngeschäft des Amtes ist die Durchführung der gesetzlich angeordneten amtlichen Statistiken für Berlin und Brandenburg. Das Amt erhebt die Daten, bereitet sie auf, interpretiert und analysiert sie und veröffentlicht die Ergebnisse. Die Grundversorgung aller Nutzer mit statistischen Informationen erfolgt unentgeltlich, im Wesentlichen über das Internet und den Informationsservice. Daneben werden nachfrage- und zielgruppenorientierte Standardauswertungen zu Festpreisen angeboten. Kundenspezifische Aufbereitung / Beratung zu kostendeckenden Preisen ergänzt das Spektrum der Informationsbereitstellung.

Amtliche Statistik im Verbund

Die Statistiken werden bundesweit nach einheitlichen Konzepten, Methoden und Verfahren arbeitsteilig erstellt. Die statistischen Ämter der Länder sind dabei grundsätzlich für die Durchführung der Erhebungen, für die Aufbereitung und Veröffentlichung der Länderergebnisse zuständig. Durch diese Kooperation in einem „Statistikverbund“ entstehen für alle Länder vergleichbare und zu einem Bundesergebnis zusammenführbare Erhebungsergebnisse.

Produkte und Dienstleistungen

Informationsservice

info@statistik-bbb.de
mit statistischen Informationen für jedermann und Beratung sowie maßgeschneiderte Aufbereitungen von Daten über Berlin und Brandenburg. Auskunft, Beratung, Pressedienst sowie Fachbibliotheken in Potsdam und Berlin.

Standort Potsdam

Dortustraße 46, 14467 Potsdam
Tel. 0331 39 - 444
Fax 0331 39 - 418
Mo – Do 9 – 15 Uhr, Fr 9 – 14 Uhr

Bibliothek

Tel. 0331 39 - 843
Fax 0331 39 - 418
Mo – Do 10.30 – 15 Uhr, Fr 9.30 – 14 Uhr

Standort Berlin

Alt-Friedrichsfelde 60, 10315 Berlin

Bibliothek

Tel. 030 9021 - 3540
Mo – Do 9 – 15 Uhr, Fr 9 – 14 Uhr

Internet-Angebot

www.statistik-berlin-brandenburg.de
mit aktuellen Daten, Pressemitteilungen, Statistischen Berichten zum kostenlosen Herunterladen, regionalstatistischen Informationen, Wahlstatistiken und -analysen sowie einem Überblick über das gesamte Leistungsspektrum des Amtes.

Statistische Jahrbücher

mit einer Vielzahl von Tabellen aus nahezu allen Arbeitsgebieten der amtlichen Statistik.

Statistische Berichte

mit Ergebnissen der einzelnen Statistiken in Tabellen in tiefer sachlicher Gliederung und Grafiken zur Veranschaulichung von Entwicklungen und Strukturen. Mit dieser Reihe werden die bisherigen Veröffentlichungen Statistischer Berichte aus dem Landesbetrieb für Datenverarbeitung und Statistik Land Brandenburg sowie dem Statistischen Landesamt Berlin fortgesetzt.

Datenangebot aus dem Sachgebiet

Informationen zu dieser Veröffentlichung

Referat 41 B
Tel. 030 9021 - 3855
Fax 030 9028 - 4023
bevoelkerung@statistik-bbb.de

Weitere Veröffentlichungen zum Thema

Statistische Berichte:

- Bevölkerungsentwicklung und Bevölkerungsstand
A I 1, 2 u. A II 4 – vierteljährlich
- Bevölkerung Berlin
A I 3 – jährlich
- Eheschließungen, Geborene und Gestorbene
A II 1 – jährlich
- Wanderungen
A III 1 – vierteljährlich
- Wanderungen
A III 2 – jährlich
- Sterbefälle in Berlin nach Todesursachen
A IV 3 / S – jährlich

Hinweise auf andere Veröffentlichungen

Statistisches Bundesamt

- Fachserie 1,
- Natürliche Bevölkerungsbewegung
Reihe 1.1 – jährlich
 - Wanderungen
Reihe 1.2 – jährlich
 - Fortschreibung
Reihe 1.3 – jährlich
 - Einbürgerungen
Reihe 2.1 – jährlich

Die Veröffentlichungen des Statistischen Bundesamtes stehen im Internet (www.destatis.de) im *Publikationsservice* zur Verfügung.