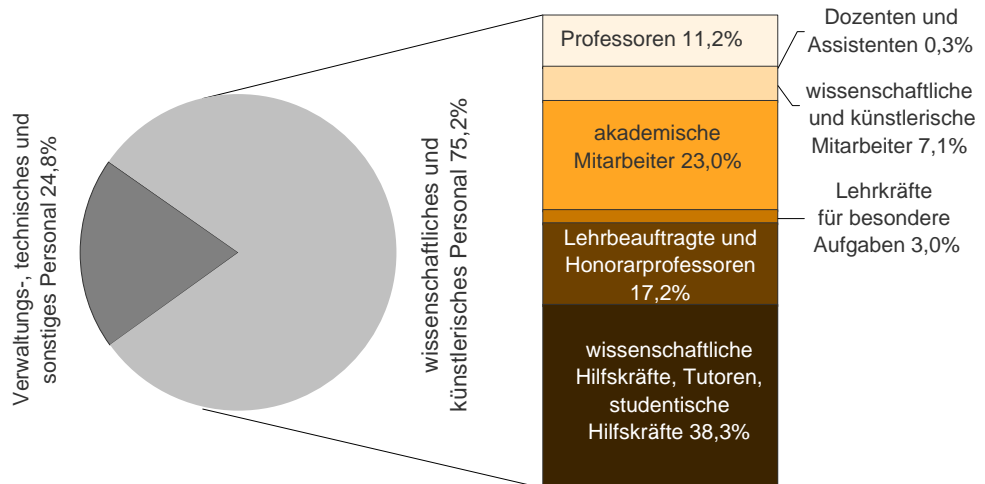


Statistischer Bericht

B III 4 – j / 09

Personal und Personalstellen an Hochschulen im Land Brandenburg 2009

Hochschulpersonal in Brandenburg 2009
Insgesamt: 10 108



Impressum

Statistischer Bericht

B III 4 – j / 09

Erscheinungsfolge: jährlich
Erschienen im **August 2010**

Preis

pdf-Version: kostenlos
Excel-Version: kostenlos
Druck-Version: 8,- EUR

Herausgeber

Amt für Statistik Berlin-Brandenburg
Dortustraße 46
14467 Potsdam
info@statistik-bbb.de
www.statistik-berlin-brandenburg.de

Tel. 0331 39-444
Fax 0331 39-418

© **Amt für Statistik** Berlin-Brandenburg,
Potsdam, 2010
*Auszugsweise Vervielfältigung und
Verbreitung mit Quellenangabe gestattet.*

Zeichenerklärung

0 weniger als die Hälfte von 1
in der letzten besetzten Stelle,
jedoch mehr als nichts
– nichts vorhanden
... Angabe fällt später an
() Aussagewert ist eingeschränkt
/ Zahlenwert nicht sicher genug
• Zahlenwert unbekannt oder
geheim zu halten
x Tabellenfach gesperrt
p vorläufige Zahl
r berichtigte Zahl
s geschätzte Zahl

Inhaltsverzeichnis

	Seite		Seite
Vorbemerkungen	4	9 Wissenschaftliches und künstlerisches Hochschulpersonal in Brandenburg 2009 nach Hochschulen und Altersgruppen (ohne studentische Hilfskräfte).....	22
Grafiken		10 Hauptberufliches wissenschaftliches und künstlerisches Hochschulpersonal in Brandenburg 2009 nach Art der Beschäftigung (auf Dauer bzw. auf Zeit) und Hochschularten.....	23
Hochschulpersonal in Brandenburg von 2000 bis 2009.....	6	11 Hochschulpersonal in Brandenburg 2009 nach Hochschulen (einschließlich bzw. ohne studentische Hilfskräfte).....	24
Hauptberufliches wissenschaftliches und künstlerisches Hochschulpersonal in Brandenburg 2009 nach Personalgruppen.....	7	12 Hochschulpersonal in Brandenburg 2009 nach Fächergruppen der organisatorischen Zugehörigkeit und Hochschularten (einschl. bzw. ohne studentische Hilfskräfte).....	25
Verwaltungs-, technisches und sonstiges Hochschulpersonal in Brandenburg 2009 nach Tätigkeitsbereichen.....	8		
Alterstruktur des hauptberuflichen wissenschaftlichen und künstlerischen Personals in Brandenburg 2009.....	21	Personalstellen	
Tabellen		13 Personalstellen in Brandenburg 2009 nach Hochschulen.....	27
Hochschulpersonal		14 Personalstellen für wissenschaftliches und künstlerisches Personal in Brandenburg 2009 nach Hochschulen und Art des Dienstverhältnisses (ohne Stellenäquivalente).....	28
1 Hochschulpersonal in Brandenburg 2009 nach Hochschularten.....	6	15 Personalstellen für Verwaltungs-, technisches und sonstiges Personal in Brandenburg 2009 nach Hochschulen und Art des Dienstverhältnisses (ohne Stellenäquivalente).....	29
2 Wissenschaftliches und künstlerisches Hochschulpersonal in Brandenburg von 2000 bis 2009 nach Personalgruppen.....	7	16 Personalstellen für wissenschaftliches und künstlerisches Personal in Brandenburg 2009 nach Fächergruppen der organisatorischen Zuordnung, Art des Dienstverhältnisses und Hochschularten (ohne Stellenäquivalente).....	30
3 Verwaltungs-, technisches und sonstiges Hochschulpersonal in Brandenburg von 2000 bis 2009 nach Tätigkeitsbereichen.....	8	17 Personalstellen für Verwaltungs-, technisches und sonstiges Personal in Brandenburg 2009 nach Fächergruppen der organisatorischen Zuordnung, Art des Dienstverhältnisses und Hochschularten (ohne Stellenäquivalente).....	34
4 Hochschulpersonal in Brandenburg 2009 nach Hochschulen und Art des Beschäftigungsverhältnisses	9	18 Stellenäquivalente in Brandenburg 2009 nach Hochschulen und Art des Dienstverhältnisses.....	38
5 Hochschulpersonal in Brandenburg 2009 nach Lehr- und Forschungsbereichen der organisatorischen Zugehörigkeit, Art des Beschäftigungsverhältnisses und Hochschularten.....	10	19 Stellenäquivalente in Brandenburg 2009 nach Fächergruppen der organisatorischen Zuordnung und Art des Dienstverhältnisses.....	39
6 Wissenschaftliches und künstlerisches Hochschulpersonal in Brandenburg 2009 nach Hochschulen, Art des Beschäftigungsverhältnisses und Personalgruppen.....	18		
7 Wissenschaftliches und künstlerisches Hochschulpersonal in Brandenburg 2009 nach Fächergruppen der organisatorischen Zugehörigkeit, Art des Beschäftigungsverhältnisses, Personalgruppen und Hochschularten.....	19	Habilitationen	
8 Wissenschaftliches und künstlerisches Hochschulpersonal in Brandenburg 2009 nach Altersgruppen, Art des Beschäftigungsverhältnisses und Personalgruppen.....	21	20 Habilitationen in Brandenburg von 2000 bis 2009 nach Hochschulen, sowie 2009 nach Fächergruppen der fachlichen Zugehörigkeit.....	40

Vorbemerkungen

Allgemeine Angaben zur Statistik

Die Erhebung über das Personal, die Personalstellen und die Habilitationen an Hochschulen sind Teile der bundeseinheitlichen Hochschulstatistik.

Befragt werden die Hochschulverwaltungen. In die Erhebung einbezogen werden alle staatlichen und staatlich anerkannten Hochschulen des Landes Brandenburg. Das Erhebungs- und Aufbereitungsprogramm ist so gestaltet, dass die erhobenen Daten für Entscheidungen im Bund, in den Ländern und in den Hochschulen selbst herangezogen werden können. Die Ergebnisse der Personal- und Personalstellenstatistik sind außerdem für die verschiedensten öffentlichen und privaten Einrichtungen von Bedeutung, unter anderem für die Hochschulrektorenkonferenz, die Ständige Konferenz der Kultusminister, den Wissenschaftsrat und die Hochschulinformations-System GmbH. Gleichzeitig werden sie als Grundlage für Analysen, Prognosen und andere wissenschaftliche Darstellungen sowie für soziodemographische und bildungspolitische Untersuchungen verwendet.

Erhebungsmethodik

Die Personal-, die Stellen- und die Habilitationsstatistik sind Vollerhebungen, die auf den Verwaltungsdaten der Hochschulen basieren.

Genauigkeit

Die Ergebnisse der Personal-, der Stellen- und der Habilitationsstatistiken sind aufgrund der vollständigen Erfassung durch die Hochschulverwaltungen als präzise einzustufen.

Berichtszeitraum

Berichtsjahr

Periodizität

jährlich

Rechtsgrundlage

Erhoben werden die Tatbestände gemäß § 3 Abs. 1 des Gesetzes über die Statistik für das Hochschulwesen (Hochschulstatistikgesetz – HStatG) vom 02. November 1990 (BGBl. I S. 2414), zuletzt geändert durch Artikel 2 des Gesetzes vom 25. Juni 2005 (BGBl. I S. 1860) in Verbindung mit dem Gesetz über die Statistik für Bundeszwecke (Bundesstatistikgesetz – BStatG) vom 22. Januar 1987 (BGBl. I S. 462, 565), zuletzt geändert durch Artikel 3 des Gesetzes vom 07. September 2007 (BGBl. I S. 2246) und dem Gesetz über die Hochschulen des Landes Brandenburg (Brandenburgisches Hochschulgesetz) vom 18. Dezember 2008 (GVBl. I S. 318).

Berichtskreis

• Universitäten

- Universität Potsdam
- Europa-Universität Frankfurt (Oder)
- Brandenburgische Technische Universität Cottbus

• Kunsthochschule

- Hochschule für Film und Fernsehen
Potsdam-Babelsberg

• Fachhochschulen

- Fachhochschule Brandenburg,
- Fachhochschule Eberswalde
- Hochschule Lausitz mit Standorten in Cottbus und Senftenberg
- Fachhochschule Potsdam
- Technische Hochschule Wildau
- Theologisches Seminar Elstal des Bundes Evangelisch-Freikirchlicher Gemeinden in Deutschland
- University of Management and Communication Potsdam
- Fachhochschule für Sport und Management Potsdam

• Verwaltungsfachhochschulen

- Fachhochschule der Polizei in Oranienburg
- Fachhochschule für Finanzen in Königs Wusterhausen

Methodische Hinweise

Die ausgewählten Tabellen enthalten u. a. das Mindestveröffentlichungsprogramm aller Bundesländer, das auf der Basis des Verbundtabellenprogramms erstellt wird.

Der Bericht gliedert sich in drei Teile:

1. Personal

Die Angaben umfassen das gesamte am Erhebungsstichtag (01.12.) an Hochschulen haupt- und nebenberuflich tätige Personal, auch soweit kein Anstellungsverhältnis zum Land oder zur Hochschule besteht. Dabei wird grundsätzlich zwischen dem wissenschaftlichen und künstlerischen Personal sowie dem nichtwissenschaftlichen (Verwaltungs-, technischen und sonstigen) Personal unterschieden. Zur weiteren Differenzierung wird das wissenschaftliche und künstlerische Personal in haupt- und nebenberuflich Tätige gegliedert. Das nichtwissenschaftliche Personal ist in diesem Bericht in seiner Gesamtheit dargestellt.

Gastprofessoren sind lt. Brandenburgischem Hochschulgesetz hauptberuflich tätig und demzufolge im wissenschaftlichen und künstlerischen Personal in der Personalgruppe „Professoren“ enthalten. Ebenso enthalten sind stellvertretende Professoren, die ohne Berufung vorrangig im Angestelltenverhältnis tätig sind.

Die Rektoren der Hochschulen sind dem Verwaltungspersonal zugeordnet worden - unabhängig davon, ob gleichzeitig eine Berufung zum Professor vorlag oder nicht.

Das Personal wird nach der fachlichen und der organisatorischen Zugehörigkeit erfasst. Der vorliegende Bericht enthält die Personalangaben ausschließlich nach der organisatorischen Zugehörigkeit.

Nicht berücksichtigt wurden in der Statistik das Personal und die Stellen des Hasso-Plattner-Instituts, eines privat finanzierten An-Instituts an der Universität Potsdam.

An der Fachhochschule der Polizei des Landes Brandenburg erfolgt neben der Ausbildung von Beamten/innen für den gehobenen Polizeivollzugsdienst auch die Ausbildung für den mittleren und die Aufstiegsausbildung zum gehobenen Polizeivollzugsdienst. Darüber hinaus gewährleistet die

Hochschule die Organisation und Durchführung der Fortbildung der Polizei des Landes Brandenburg. Da eine exakte Zuordnung des Personals zu o. g. Aufgaben nicht möglich ist, wurde bei der Erhebung des Hochschulpersonals das gesamte an der Fachhochschule tätige Personal erfasst.

2. Personalstellen

Erfasst werden zum Erhebungsstichtag (01.12.) alle besetzten und nicht besetzten Stellen für das hauptberuflich tätige Personal gemäß Wirtschafts- bzw. Stellenplan der Hochschulen, einschließlich der Stellen aus Überlast- oder Hochschulsonderprogrammen.

Für die drei staatlich anerkannten privaten Hochschulen liegen keine Wirtschafts- bzw. Stellenpläne vor, die der Form der anderen Hochschulen entsprechen würden.

Neben der fachlichen wird auch die organisatorische Zuordnung erhoben. Der vorliegende Bericht enthält die Angaben der Personalstellen ausschließlich nach der organisatorischen Zuordnung.

Abweichungen in den Summen können sich durch das Runden der Einzelwerte ergeben.

Stellenäquivalente

Den Hochschulen werden zunehmend anstelle von Personalstellen Finanzmittel zugewiesen, die alternativ der Finanzierung von Sachaufwendungen und Personal dienen können. Damit die auf diese Weise gewonnene Personalkapazität ausgewiesen werden kann, werden die aus sonstigen Haushaltsmitteln finanzierten hauptberuflichen Voll- und Teilzeitbeschäftigungsverhältnisse rechnerisch zu Vollzeitäquivalenten zusammengefasst.

3. Habilitationen

Die Habilitation dient dem Nachweis der wissenschaftlichen Lehrbefähigung. Das Habilitationsverfahren wird als akademisches Examen durchgeführt. Das Habilitationsrecht steht Universitäten und gleichrangigen wissenschaftlichen Hochschulen zu. Erhoben werden die im Berichtsjahr abgeschlossenen Habilitationsverfahren nach dem Fachgebiet der Habilitation.

Im Kalenderjahr 2009 habilitierten sich im Land Brandenburg 24 Wissenschaftler. Das Durchschnittsalter der Wissenschaftler zum Zeitpunkt der Habilitation lag bei 42 Jahren, der jüngste Habilitand war 29 Jahre alt, der älteste 60.

Definitionen

Hochschulen

Alle nach Landesrecht anerkannten Hochschulen unabhängig von der Trägerschaft.

Personal

Das hauptberufliche wissenschaftliche und künstlerische Personal gliedert sich in fünf Gruppen:

- Professoren (im Land Brandenburg einschl. Gastprofessoren) sowie Juniorprofessoren
- Dozenten und Assistenten
- wissenschaftliche und künstlerische Mitarbeiter
- akademische Mitarbeiter
- Lehrkräfte für besondere Aufgaben

Für das nebenberufliche wissenschaftliche und künstlerische Personal gilt nach den Regelungen des Brandenburgischen Hochschulgesetzes folgende Zuordnung:

- Lehrbeauftragte
- Honorarprofessoren
- Privatdozenten, außerplanmäßige Professoren
- wissenschaftliche Hilfskräfte, Tutoren und studentische Hilfskräfte

Das Verwaltungs-, technische und sonstige (nichtwissenschaftliche) Personal wird entsprechend dem Schlüssel für die Amts- und Dienstbezeichnungen erhoben. Dazu zählen:

- Verwaltungspersonal
- Bibliothekspersonal
- Technisches Personal
- Sonstiges Personal
- Auszubildende
- Praktikanten
- sonstige Hilfskräfte

Fachliche Zuordnung

Fachgebiet

Die fachliche Zugehörigkeit oder Zuordnung richtet sich nach dem Fachgebiet. Dieses bezeichnet das Forschungsgebiet, das Lehrfach bzw. bei den zentralen Einrichtungen den Aufgabenbereich und ist die unterste Aggregationsstufe in der Bundesstatistik.

Lehr- und Forschungsbereich

Durch die Zusammenfassung mehrerer verwandter Fachgebiete werden die Lehr- und Forschungsbereiche gebildet. Sie stellen die mittlere Aggregationsstufe der Fächersystematik der Personal, Stellen- und Habilitationsstatistik dar.

Fächergruppe

Benachbarte Lehr- und Forschungsbereiche werden zu elf großen Fächergruppen zusammengefasst. Sie bilden die höchste Aggregationsstufe der Fächersystematik der Personal, Stellen- und Habilitationsstatistik.

Organisatorische Zuordnung

Erfasst werden jeweils die kleinsten, an der Hochschule bestehenden organisatorischen Einheiten, denen das Personal/die Stellen zugeordnet sind. Als Kategorien können u. a. vorkommen:

- Lehrstühle, Seminare, Institute
- Fachbereiche, Abteilungen
- Einrichtungen, die mehreren Lehrstühlen, Seminaren, Instituten dienen (z. B. gemeinsame Verwaltungen, Bibliotheken)
- zentrale Einrichtungen (z. B. Hochschulverwaltung, zentrale Rechenanlage, Sozialeinrichtungen)

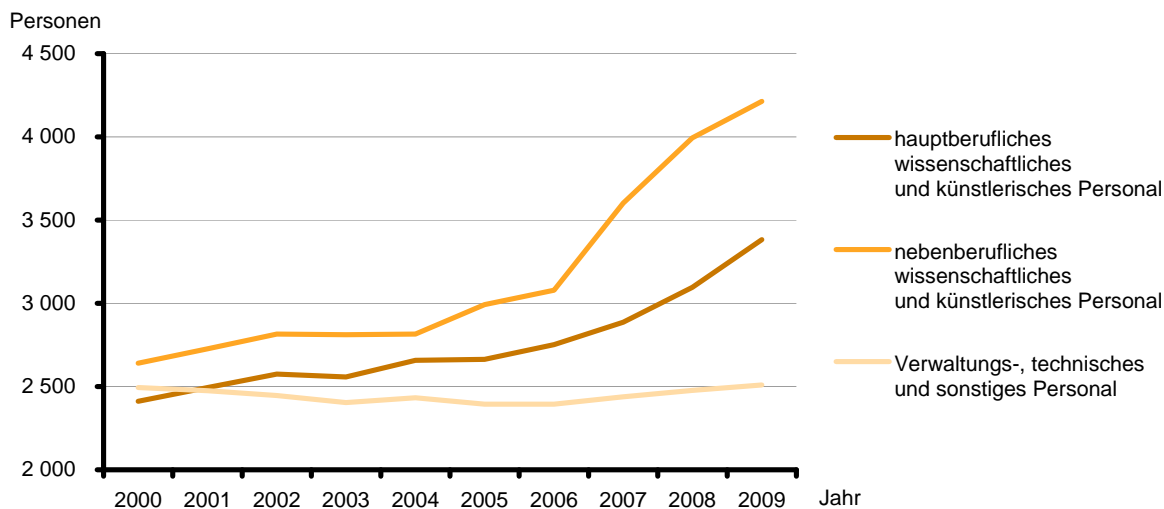
Die organisatorische Einheit wird definiert durch die Angaben zur

- Kategorie (z. B. Institut, Abteilung, Lehrstuhl) und zum
- Lehr- und Forschungsbereich

1 Hochschulpersonal in Brandenburg 2009 nach Hochschularten

Personal		Insgesamt	Davon an			
			Universitäten	Kunsthochschule	Fachhochschulen (ohne VerwFH)	Verwaltungsfachhochschulen
Personal Insgesamt	z	10 108	6 974	305	2 615	214
	w	4 546	3 329	132	1 011	74
davon						
wissenschaftliches und künstlerisches Personal	z	7 599	5 336	208	1 969	86
	w	2 936	2 221	69	627	19
davon						
hauptberuflich	z	3 383	2 420	79	805	79
	w	1 194	926	23	228	17
darunter Ausländer	z	351	321	3	27	-
	w	147	139	1	7	-
nebenberuflich	z	4 216	2 916	129	1 164	7
	w	1 742	1 295	46	399	2
darunter Ausländer	z	347	308	6	33	-
	w	171	145	4	22	-
Verwaltungs-, technisches und sonstiges Personal	z	2 509	1 638	97	646	128
	w	1 610	1 108	63	384	55

Hochschulpersonal in Brandenburg von 2000 bis 2009

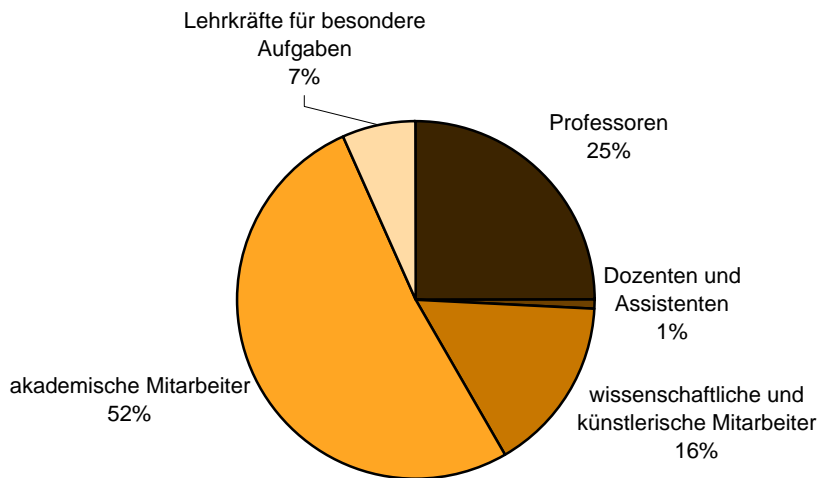


2 Wissenschaftliches und künstlerisches Hochschulpersonal in Brandenburg von 2000 bis 2009 nach Personalgruppen

Jahr	Ins- gesamt	Davon								
		hauptberufliches Personal						nebenberufliches Personal		
		zusam- men	Profes- soren	Dozenten und Assis- tenten	wissen- schaftliche und künst- lerische Mitarbeiter	akade- mische Mitarbeiter	Lehrkräfte für besondere Aufgaben	zusam- men	Lehrbeauf- tragte ¹	wissen- schaftliche Hilfskräfte, Tutoren ²
insgesamt										
2000	5 052	2 412	738	230	1 170	–	274	2 640	730	1 910
2001	5 222	2 495	745	229	1 237	–	284	2 727	778	1 949
2002	5 390	2 575	764	205	1 383	–	223	2 815	825	1 990
2003	5 369	2 557	760	184	1 381	–	232	2 812	1 053	1 759
2004	5 473	2 657	797	156	1 478	–	226	2 816	1 110	1 706
2005	5 655	2 663	797	111	1 521	–	234	2 992	1 168	1 824
2006	5 830	2 752	829	62	1 645	–	216	3 078	1 276	1 802
2007	6 488	2 886	842	30	1 787	–	227	3 602	1 202	2 400
2008	7 091	3 096	842	27	1 962	–	265	3 995	1 331	2 664
2009	7 599	3 383	848	22	539	1 746	228	4 216	1 305	2 911
weiblich										
2000	1 872	733	120	55	419	–	139	1 139	258	881
2001	1 909	784	129	59	454	–	142	1 125	245	880
2002	1 998	799	134	49	512	–	104	1 199	257	942
2003	1 843	791	131	46	501	–	113	1 052	271	781
2004	2 010	866	142	40	568	–	116	1 144	341	803
2005	2 133	892	146	24	606	–	116	1 241	361	880
2006	2 117	914	147	16	647	–	104	1 203	370	833
2007	2 512	970	155	8	700	–	107	1 542	382	1 160
2008	2 734	1 080	164	9	796	–	111	1 654	401	1 253
2009	2 936	1 194	175	7	220	700	92	1 742	375	1 367

1 einschließlich Honorarprofessoren und Privatdozenten
2 einschließlich studentischer Hilfskräfte

Hauptberufliches wissenschaftliches und künstlerisches Hochschulpersonal in Brandenburg 2009 nach Personalgruppen

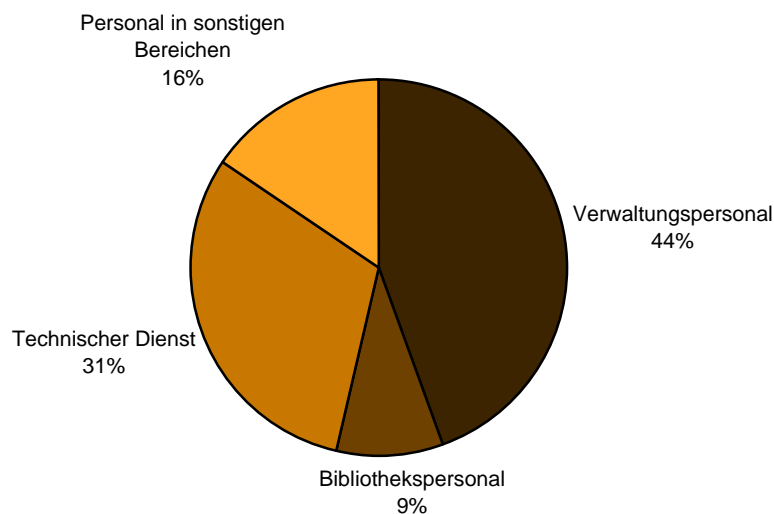


3 Verwaltungs-, technisches und sonstiges Hochschulpersonal in Brandenburg von 2000 bis 2009 nach Tätigkeitsbereichen

Jahr	Insgesamt		Tätigkeitsbereich				Dienstverhältnis (nur für hauptberufliches Personal)			
	Ins-gesamt	dar. höherer Dienst	Verwaltung	Bibliothek	Techni- scher Dienst	sonstige Bereiche	Beamte	Ange- stellte ¹	Arbeiter ¹	Auszubil- dende, Prakti- kanten
	insgesamt									
2000	2 494	213	982	275	614	623	190	1 889	316	96
2001	2 475	214	973	268	626	608	176	1 886	312	100
2002	2 446	219	954	263	618	611	181	1 861	304	100
2003	2 403	211	970	250	611	572	161	1 841	294	104
2004	2 432	217	986	254	619	573	161	1 871	290	107
2005	2 395	225	974	244	623	554	159	1 856	270	109
2006	2 394	223	993	242	625	534	151	1 873	262	108
2007	2 438	235	1 046	232	755	405	153		2 167	118
2008	2 477	249	1 101	233	769	255	124		2 234	119
2009	2 509	260	1 114	234	770	391	123		2 256	130
	weiblich									
2000	1 555	98	790	247	289	229	54	1 355	78	67
2001	1 545	107	781	239	290	235	57	1 336	82	69
2002	1 520	105	782	234	279	225	55	1 321	78	66
2003	1 505	99	791	221	277	216	51	1 304	77	73
2004	1 523	98	805	224	275	219	52	1 318	75	78
2005	1 518	100	797	217	281	223	50	1 313	72	83
2006	1 512	103	815	214	273	210	49	1 315	73	75
2007	1 549	108	857	202	309	181	52		1 414	83
2008	1 596	117	894	201	318	102	52		1 463	81
2009	1 610	130	902	200	313	195	54		1 476	80

1 ab 2007 zusammengefasst unter Dienstverhältnis Arbeitnehmer

Verwaltungs-, technisches und sonstiges Hochschulpersonal in Brandenburg 2009 nach Tätigkeitsbereichen



4 Hochschulpersonal in Brandenburg 2009 nach Hochschulen und Art des Beschäftigungsverhältnisses

Hochschule	Ins-gesamt	Davon								
		wissenschaftliches und künstlerisches Personal						Verwaltungs-, technisches und sonstiges Personal		
		zusammen	hauptberuflich			nebenberuflich	zusammen	Vollzeitbeschäftigte	Teilzeitbeschäftigte	
			zusammen	Vollzeitbeschäftigte	Teilzeitbeschäftigte					
Universitäten										
Universität Potsdam	z	3 983	3 118	1 500	774	726	1 618	865	688	177
	w	2 031	1 434	646	276	370	788	597	441	156
Europa-Universität Viadrina	z	952	723	251	121	130	472	229	160	69
Frankfurt (Oder)	w	523	349	106	35	71	243	174	110	64
Brandenburgische Technische	z	2 039	1 495	669	481	188	826	544	448	96
Universität Cottbus	w	775	438	174	89	85	264	337	264	73
Zusammen	z	6 974	5 336	2 420	1 376	1 044	2 916	1 638	1 296	342
	w	3 329	2 221	926	400	526	1 295	1 108	815	293
Kunsthochschule										
Hochschule für Film und Fernsehen Potsdam-Babelsberg	z	305	208	79	38	41	129	97	89	8
	w	132	69	23	12	11	46	63	55	8
Zusammen	z	305	208	79	38	41	129	97	89	8
	w	132	69	23	12	11	46	63	55	8
Fachhochschulen (ohne Verwaltungsfachhochschulen)										
FH Brandenburg	z	418	329	133	84	49	196	89	83	6
	w	140	90	34	18	16	56	50	47	3
FH Eberswalde	z	385	267	109	66	43	158	118	71	47
	w	185	110	35	17	18	75	75	43	32
Hochschule Lausitz										
Standort Cottbus	z	228	195	63	47	16	132	33	22	11
	w	93	74	17	13	4	57	19	12	7
Standort Senftenberg	z	499	371	158	105	53	213	128	91	37
	w	178	99	30	17	13	69	79	48	31
FH Potsdam	z	480	366	160	97	63	206	114	65	49
	w	223	152	65	34	31	87	71	36	35
Technische HS Wildau	z	512	373	152	112	40	221	139	103	36
	w	159	86	40	21	19	46	73	50	23
Theologisches Seminar Elstal	z	24	18	10	5	5	8	6	2	4
	w	6	1	1	1	-	-	5	2	3
University of Management and Communication Potsdam	z	56	39	15	11	4	24	17	9	8
	w	20	9	3	2	1	6	11	6	5
Fachhochschule für Sport und Management Potsdam	z	13	11	5	2	3	6	2	-	2
	w	7	6	3	-	3	3	1	-	1
Zusammen	z	2 615	1 969	805	529	276	1 164	646	446	200
	w	1 011	627	228	123	105	399	384	244	140
Verwaltungsfachhochschulen										
FH der Polizei des Landes Brandenburg in Oranienburg ¹	z	190	77	70	69	1	7	113	111	2
	w	60	15	13	12	1	2	45	43	2
FH für Finanzen Brandenburg in Königs Wusterhausen	z	24	9	9	9	-	-	15	8	7
	w	14	4	4	4	-	-	10	4	6
Zusammen	z	214	86	79	78	1	7	128	119	9
	w	74	19	17	16	1	2	55	47	8
Hochschulen insgesamt										
Insgesamt	z	10 108	7 599	3 383	2 021	1 362	4 216	2 509	1 950	559
	w	4 546	2 936	1 194	551	643	1 742	1 610	1 161	449

1 einschließlich Personal für die Aus- und Fortbildung des mittleren, gehobenen und höheren Polizeivollzugsdienstes Brandenburgs

5 Hochschulpersonal in Brandenburg 2009 nach Lehr- und Forschungsbereichen der organisatorischen Zugehörigkeit, Art des Beschäftigungsverhältnisses und Hochschularten

Fächergruppe Lehr- und Forschungsbereich		Ins- gesamt	Davon							
			wissenschaftliches und künstlerisches Personal				Verwaltungs-, technisches und sonstiges Personal			
			zusam- men	hauptberuflich			neben- beruflich	zusam- men	Vollzeit- beschäf- tigte	Teilzeit- beschäf- tigte
				zusam- men	Vollzeit- beschäf- tigte	Teilzeit- beschäf- tigte				
Universitäten										
Sprach- und Kulturwissenschaften	z	1 248	1 155	518	260	258	637	93	50	43
zusammen	w	737	652	282	119	163	370	85	43	42
Sprach- und Kulturwissen- schaften allgemein	z	376	349	126	59	67	223	27	11	16
Philosophie	z	41	39	19	14	5	20	2	2	-
	w	14	12	9	7	2	3	2	2	-
Geschichte	z	98	90	44	25	19	46	8	2	6
	w	41	33	13	4	9	20	8	2	6
Bibliothekswissenschaft, Dokumentation	z	10	10	1	1	-	9	-	-	-
	w	4	4	-	-	-	4	-	-	-
Allgemeine und vergleichende Literatur- u. Sprachwissenschaft	z	145	133	61	25	36	72	12	9	3
	w	85	77	31	9	22	46	8	5	3
Altphilologie (klassische Philologie)	z	14	13	5	3	2	8	1	-	1
	w	9	8	3	1	2	5	1	-	1
Germanistik (Deutsch, germani- sche Sprachen ohne Anglistik)	z	85	81	41	26	15	40	4	4	-
	w	59	55	28	17	11	27	4	4	-
Anglistik, Amerikanistik	z	47	43	22	16	6	21	4	3	1
	w	30	26	11	7	4	15	4	3	1
Romanistik	z	46	42	24	15	9	18	4	2	2
	w	23	19	14	8	6	5	4	2	2
Slawistik, Baltistik, Finno-Ugristik	z	28	26	15	8	7	11	2	1	1
	w	22	20	11	5	6	9	2	1	1
Kulturwissenschaften i. e. S.	z	3	3	1	1	-	2	-	-	-
	w	1	1	-	-	-	1	-	-	-
Psychologie	z	161	142	67	30	37	75	19	10	9
	w	106	90	36	15	21	54	16	7	9
Erziehungswissenschaften	z	191	181	90	35	55	91	10	6	4
	w	128	118	63	22	41	55	10	6	4
Sonderpädagogik	z	3	3	2	2	-	1	-	-	-
	w	2	2	1	1	-	1	-	-	-
Sport zusammen	z	133	111	65	26	39	46	22	13	9
	w	53	41	21	4	17	20	12	6	6
Sport	z	133	111	65	26	39	46	22	13	9
	w	53	41	21	4	17	20	12	6	6
Rechts-, Wirtschafts- und Sozial- wissenschaften zusammen	z	1 049	975	388	192	196	587	74	39	35
	w	467	395	139	56	83	256	72	37	35
Rechts-, Wirtschafts- und Sozial- wissenschaften allgemein	z	36	36	4	2	2	32	-	-	-
	w	18	18	1	1	-	17	-	-	-
Politikwissenschaften	z	69	64	22	11	11	42	5	1	4
	w	22	17	5	2	3	12	5	1	4
Sozialwissenschaften	z	59	55	26	14	12	29	4	1	3
	w	29	25	11	5	6	14	4	1	3
Rechtswissenschaften	z	414	382	126	62	64	256	32	16	16
	w	187	155	38	14	24	117	32	16	16
Verwaltungswissenschaft	z	15	14	7	4	3	7	1	1	-
	w	6	5	3	2	1	2	1	1	-
Wirtschaftswissenschaften	z	455	423	202	98	104	221	32	20	12
	w	205	175	81	32	49	94	30	18	12
Wirtschaftsingenieurwesen mit wirtschaftswiss. Schwerpunkt	z	1	1	1	1	-	-	-	-	-
	w	-	-	-	-	-	-	-	-	-

5 Hochschulpersonal in Brandenburg 2009 nach Lehr- und Forschungsbereichen der organisatorischen Zugehörigkeit, Art des Beschäftigungsverhältnisses und Hochschularten

Fächergruppe Lehr- und Forschungsbereich	Ins- gesamt	Davon								
		wissenschaftliches und künstlerisches Personal						Verwaltungs-, technisches und sonstiges Personal		
		zusam- men	hauptberuflich			neben- beruflich	zusam- men	Vollzeit- beschäf- tigte	Teilzeit- beschäf- tigte	
			zusam- men	Vollzeit- beschäf- tigte	Teilzeit- beschäf- tigte					
Mathematik, Naturwissenschaften	z	1 553	1 320	749	439	310	571	233	189	44
zusammen	w	564	410	233	95	138	177	154	112	42
Mathematik, Naturwissenschaften allgemein	z	62	57	10	4	6	47	5	5	–
	w	21	16	3	1	2	13	5	5	–
Mathematik	z	198	183	66	49	17	117	15	13	2
	w	72	61	14	9	5	47	11	9	2
Informatik	z	215	192	81	75	6	111	23	20	3
	w	33	22	11	11	–	11	11	8	3
Physik, Astronomie	z	273	229	145	87	58	84	44	37	7
	w	62	41	24	6	18	17	21	15	6
Chemie	z	212	172	131	60	71	41	40	35	5
	w	91	62	48	11	37	14	29	25	4
Biologie	z	333	256	185	95	90	71	77	57	20
	w	196	132	86	40	46	46	64	44	20
Geowissenschaften (ohne Geographie)	z	143	126	79	47	32	47	17	13	4
	w	48	41	27	12	15	14	7	3	4
Geographie	z	117	105	52	22	30	53	12	9	3
	w	41	35	20	5	15	15	6	3	3
Agrar-, Forst- und Ernährungs- wissenschaften zusammen	z	78	66	28	16	12	38	12	10	2
	w	45	34	14	5	9	20	11	9	2
Ernährungs- und Haushalts- wissenschaften	z	78	66	28	16	12	38	12	10	2
	w	45	34	14	5	9	20	11	9	2
Ingenieurwissenschaften zusammen	z	1 138	945	463	317	146	482	193	153	40
	w	358	264	116	51	65	148	94	64	30
Ingenieurwissenschaften allgemein	z	397	324	165	94	71	159	73	51	22
	w	132	96	40	14	26	56	36	22	14
Maschinenbau/Verfahrenstechnik	z	148	116	62	55	7	54	32	28	4
	w	32	18	8	7	1	10	14	10	4
Elektrotechnik	z	144	118	49	43	6	69	26	22	4
	w	26	17	7	4	3	10	9	5	4
Verkehrstechnik/Nautik	z	114	102	51	40	11	51	12	10	2
	w	15	12	6	–	6	6	3	1	2
Architektur	z	193	173	76	49	27	97	20	16	4
	w	98	84	37	20	17	47	14	11	3
Raumplanung	z	35	33	22	6	16	11	2	2	–
	w	19	17	11	4	7	6	2	2	–
Bauingenieurwesen	z	98	73	35	28	7	38	25	23	2
	w	34	19	6	2	4	13	15	13	2
Vermessungswesen	z	9	6	3	2	1	3	3	1	2
	w	2	1	1	–	1	–	1	–	1
Kunst, Kunstwissenschaft zusammen	z	35	31	24	21	3	7	4	3	1
	w	16	13	10	8	2	3	3	2	1
Kunst, Kunstwissenschaft allgemein	z	8	7	1	1	–	6	1	1	–
	w	4	3	–	–	–	3	1	1	–
Musik, Musikwissenschaft	z	27	24	23	20	3	1	3	2	1
	w	12	10	10	8	2	–	2	1	1
Zentrale Einrichtungen zusammen	z	1 740	733	185	105	80	548	1 007	839	168
	w	1 089	412	111	62	49	301	677	542	135
Zentrale Hochschulverwaltung	z	736	262	38	13	25	224	474	396	78
	w	500	136	28	8	20	108	364	301	63
Zentralbibliothek	z	210	33	1	1	–	32	177	135	42
	w	171	21	–	–	–	21	150	115	35

5 Hochschulpersonal in Brandenburg 2009 nach Lehr- und Forschungsbereichen der organisatorischen Zugehörigkeit, Art des Beschäftigungsverhältnisses und Hochschularten

Fächergruppe Lehr- und Forschungsbereich		Ins- gesamt	Davon							
			wissenschaftliches und künstlerisches Personal					Verwaltungs-, technisches und sonstiges Personal		
			zusam- men	hauptberuflich			neben- beruflich	zusam- men	Vollzeit- beschäf- tigte	Teilzeit- beschäf- tigte
				zusam- men	Vollzeit- beschäf- tigte	Teilzeit- beschäf- tigte				
Hochschulrechenzentrum	z	92	20	–	–	–	20	72	71	1
	w	31	9	–	–	–	9	22	22	–
Zentrale wissenschaftliche Einrichtungen	z	517	393	127	81	46	266	124	84	40
	w	316	234	73	49	24	161	82	50	32
Zentrale Betriebs- und Versorgungseinrichtungen	z	157	–	–	–	–	–	157	150	7
	w	57	–	–	–	–	–	57	52	5
Übrige Ausbildungseinrichtungen	z	28	25	19	10	9	6	3	3	–
	w	14	12	10	5	5	2	2	2	–
Zusammen	z	6 974	5 336	2 420	1 376	1 044	2 916	1 638	1 296	342
	w	3 329	2 221	926	400	526	1 295	1 108	815	293
Kunsthochschule										
Sprach- und Kulturwissenschaften zusammen	z	29	29	15	6	9	14	–	–	–
	w	11	11	5	2	3	6	–	–	–
Sprach- und Kulturwissen- schaften allgemein	z	29	29	15	6	9	14	–	–	–
	w	11	11	5	2	3	6	–	–	–
Kunst, Kunstwissenschaft zusammen	z	177	173	64	32	32	109	4	1	3
	w	56	52	18	10	8	34	4	1	3
Darstellende Kunst, Film und Fernsehen, Theaterwissenschaft	z	177	173	64	32	32	109	4	1	3
	w	56	52	18	10	8	34	4	1	3
Zentrale Einrichtungen zusammen	z	99	6	–	–	–	6	93	88	5
	w	65	6	–	–	–	6	59	54	5
Hochschule insgesamt	z	36	3	–	–	–	3	33	31	2
	w	14	3	–	–	–	3	11	9	2
Zentrale Hochschulverwaltung	z	44	1	–	–	–	1	43	40	3
	w	36	1	–	–	–	1	35	32	3
Zentralbibliothek	z	15	2	–	–	–	2	13	13	–
	w	14	2	–	–	–	2	12	12	–
Zentrale Betriebs- und Versorgungseinrichtungen	z	4	–	–	–	–	–	4	4	–
	w	1	–	–	–	–	–	1	1	–
Zusammen	z	305	208	79	38	41	129	97	89	8
	w	132	69	23	12	11	46	63	55	8
Fachhochschulen (ohne Verwaltungsfachhochschulen)										
Sprach- und Kulturwissenschaften zusammen	z	84	77	38	23	15	39	7	3	4
	w	22	17	10	8	2	7	5	2	3
Evangelische Theologie	z	18	18	10	5	5	8	–	–	–
	w	1	1	1	1	–	–	–	–	–
Bibliothekswissenschaft, Dokumentation	z	40	35	19	14	5	16	5	3	2
	w	15	11	6	6	–	5	4	2	2
Kulturwissenschaften i. e. S.	z	20	18	7	3	4	11	2	–	2
	w	6	5	3	1	2	2	1	–	1
Psychologie	z	6	6	2	1	1	4	–	–	–
	w	–	–	–	–	–	–	–	–	–
Sport zusammen	z	5	5	2	1	1	3	–	–	–
	w	3	3	1	–	1	2	–	–	–
Sport	z	5	5	2	1	1	3	–	–	–
	w	3	3	1	–	1	2	–	–	–
Rechts-, Wirtschafts- und Sozial- wissenschaften zusammen	z	524	482	191	146	45	291	42	24	18
	w	198	176	60	41	19	116	22	12	10
Sozialwesen	z	145	137	49	34	15	88	8	3	5
	w	88	83	26	19	7	57	5	1	4

5 Hochschulpersonal in Brandenburg 2009 nach Lehr- und Forschungsbereichen der organisatorischen Zugehörigkeit, Art des Beschäftigungsverhältnisses und Hochschularten

Fächergruppe Lehr- und Forschungsbereich	Ins- gesamt	Davon								
		wissenschaftliches und künstlerisches Personal					Verwaltungs-, technisches und sonstiges Personal			
		zusam- men	hauptberuflich			neben- beruflich	zusam- men	Vollzeit- beschäf- tigte	Teilzeit- beschäf- tigte	
			zusam- men	Vollzeit- beschäf- tigte	Teilzeit- beschäf- tigte					
Rechtswissenschaften	z	1	1	-	-	-	1	-	-	-
	w	-	-	-	-	-	-	-	-	-
Verwaltungswissenschaft	z	60	55	19	16	3	36	5	2	3
	w	14	12	3	2	1	9	2	1	1
Wirtschaftswissenschaften	z	275	254	107	82	25	147	21	15	6
	w	89	75	26	17	9	49	14	10	4
Wirtschaftsingenieurwesen mit wirtschaftswiss. Schwerpunkt	z	43	35	16	14	2	19	8	4	4
	w	7	6	5	3	2	1	1	-	1
Mathematik, Naturwissenschaften zusammen	z	198	181	73	54	19	108	17	15	2
	w	37	33	12	9	3	21	4	3	1
Mathematik, Naturwissenschaften allgemein	z	1	1	-	-	-	1	-	-	-
	w	1	1	-	-	-	1	-	-	-
Mathematik	z	1	1	-	-	-	1	-	-	-
	w	1	1	-	-	-	1	-	-	-
Informatik	z	178	164	61	44	17	103	14	12	2
	w	31	29	11	8	3	18	2	1	1
Physik, Astronomie	z	18	15	12	10	2	3	3	3	-
	w	4	2	1	1	-	1	2	2	-
Agrar-, Forst- und Ernährungs- wissenschaften zusammen	z	215	183	80	42	38	103	32	11	21
	w	107	89	31	14	17	58	18	6	12
Agrar-, Forst- und Ernährungs- wissenschaften allgemein	z	5	-	-	-	-	-	5	4	1
	w	3	-	-	-	-	-	3	2	1
Landespflege, Umweltgestaltung	z	134	116	49	26	23	67	18	5	13
	w	76	65	23	12	11	42	11	3	8
Forstwissenschaft, Holzwirtschaft	z	76	67	31	16	15	36	9	2	7
	w	28	24	8	2	6	16	4	1	3
Ingenieurwissenschaften zusammen	z	801	682	320	208	112	362	119	83	36
	w	203	156	70	32	38	86	47	27	20
Ingenieurwissenschaften allgemein	z	11	11	6	1	5	5	-	-	-
	w	1	1	1	-	1	-	-	-	-
Wirtschaftsingenieurwesen mit ingenieurwiss. Schwerpunkt	z	8	8	3	1	2	5	-	-	-
	w	1	1	-	-	-	1	-	-	-
Maschinenbau/Verfahrenstechnik	z	498	417	201	126	75	216	81	60	21
	w	126	95	45	20	25	50	31	19	12
Elektrotechnik	z	66	54	23	20	3	31	12	11	1
	w	8	6	1	1	-	5	2	1	1
Verkehrstechnik/Nautik	z	19	17	5	3	2	12	2	-	2
	w	2	2	-	-	-	2	-	-	-
Architektur	z	100	87	43	27	16	44	13	5	8
	w	40	32	17	8	9	15	8	2	6
Bauingenieurwesen	z	99	88	39	30	9	49	11	7	4
	w	25	19	6	3	3	13	6	5	1
Kunst, Kunstwissenschaft zusammen	z	145	133	37	22	15	96	12	6	6
	w	46	42	10	5	5	32	4	2	2
Gestaltung	z	62	50	29	18	11	21	12	6	6
	w	18	14	9	5	4	5	4	2	2
Musik, Musikwissenschaft	z	83	83	8	4	4	75	-	-	-
	w	28	28	1	-	1	27	-	-	-
Zentrale Einrichtungen zusammen	z	643	226	64	33	31	162	417	304	113
	w	395	111	34	14	20	77	284	192	92
Hochschule insgesamt	z	8	-	-	-	-	-	8	4	4
	w	7	-	-	-	-	-	7	3	4

5 Hochschulpersonal in Brandenburg 2009 nach Lehr- und Forschungsbereichen der organisatorischen Zugehörigkeit, Art des Beschäftigungsverhältnisses und Hochschularten

Fächergruppe Lehr- und Forschungsbereich		Ins- gesamt	Davon							
			wissenschaftliches und künstlerisches Personal					Verwaltungs-, technisches und sonstiges Personal		
			zusam- men	hauptberuflich			neben- beruflich	zusam- men	Vollzeit- beschäf- tigte	Teilzeit- beschäf- tigte
				zusam- men	Vollzeit- beschäf- tigte	Teilzeit- beschäf- tigte				
Zentrale Hochschulverwaltung	z	359	136	38	16	22	98	223	161	62
	w	247	66	18	5	13	48	181	127	54
Zentralbibliothek	z	77	17	-	-	-	17	60	46	14
	w	58	8	-	-	-	8	50	38	12
Hochschulrechenzentrum	z	36	7	-	-	-	7	29	27	2
	w	6	1	-	-	-	1	5	4	1
Zentrale wissenschaftliche Einrichtungen	z	84	46	13	11	2	33	38	19	19
	w	48	22	6	6	-	16	26	11	15
Zentrale Betriebs- und Versorgungseinrichtungen	z	43	-	-	-	-	-	43	37	6
	w	11	-	-	-	-	-	11	9	2
Mit der Hochschule verbundene sowie hochschulfremde Einrichtungen	z	36	20	13	6	7	7	16	10	6
	w	18	14	10	3	7	4	4	-	4
Zusammen	z	2 615	1 969	805	529	276	1 164	646	446	200
	w	1 011	627	228	123	105	399	384	244	140
Verwaltungsfachhochschulen ¹										
Rechts-, Wirtschafts- und Sozial- wissenschaften zusammen	z	86	86	79	78	1	7	-	-	-
	w	19	19	17	16	1	2	-	-	-
Verwaltungswissenschaft	z	86	86	79	78	1	7	-	-	-
	w	19	19	17	16	1	2	-	-	-
Zentrale Einrichtungen zusammen	z	128	-	-	-	-	-	128	119	9
	w	55	-	-	-	-	-	55	47	8
Zentrale Hochschulverwaltung	z	110	-	-	-	-	-	110	101	9
	w	48	-	-	-	-	-	48	40	8
Zentralbibliothek	z	3	-	-	-	-	-	3	3	-
	w	3	-	-	-	-	-	3	3	-
Zentrale Betriebs- und Versorgungseinrichtungen	z	15	-	-	-	-	-	15	15	-
	w	4	-	-	-	-	-	4	4	-
Zusammen	z	214	86	79	78	1	7	128	119	9
	w	74	19	17	16	1	2	55	47	8
Hochschulen insgesamt										
Sprach- und Kulturwissenschaften zusammen	z	1 361	1 261	571	289	282	690	100	53	47
	w	770	680	297	129	168	383	90	45	45
Sprach- und Kulturwissen- schaften allgemein	z	405	378	141	65	76	237	27	11	16
	w	224	198	67	25	42	131	26	11	15
Evangelische Theologie	z	18	18	10	5	5	8	-	-	-
	w	1	1	1	1	-	-	-	-	-
Philosophie	z	41	39	19	14	5	20	2	2	-
	w	14	12	9	7	2	3	2	2	-
Geschichte	z	98	90	44	25	19	46	8	2	6
	w	41	33	13	4	9	20	8	2	6
Bibliothekswissenschaft, Dokumentation	z	50	45	20	15	5	25	5	3	2
	w	19	15	6	6	-	9	4	2	2
Allgemeine und vergleichende Literatur- u. Sprachwissenschaft	z	145	133	61	25	36	72	12	9	3
	w	85	77	31	9	22	46	8	5	3
Altphilologie (klassische Philologie)	z	14	13	5	3	2	8	1	-	1
	w	9	8	3	1	2	5	1	-	1
Germanistik (Deutsch, germani- sche Sprachen ohne Anglistik)	z	85	81	41	26	15	40	4	4	-
	w	59	55	28	17	11	27	4	4	-

5 Hochschulpersonal in Brandenburg 2009 nach Lehr- und Forschungsbereichen der organisatorischen Zugehörigkeit, Art des Beschäftigungsverhältnisses und Hochschularten

Fächergruppe Lehr- und Forschungsbereich	Ins- gesamt	Davon								
		wissenschaftliches und künstlerisches Personal					Verwaltungs-, technisches und sonstiges Personal			
		zusam- men	hauptberuflich			neben- beruflich	zusam- men	Vollzeit- beschäf- tigte	Teilzeit- beschäf- tigte	
			zusam- men	Vollzeit- beschäf- tigte	Teilzeit- beschäf- tigte					
Anglistik, Amerikanistik	z	47	43	22	16	6	21	4	3	1
	w	30	26	11	7	4	15	4	3	1
Romanistik	z	46	42	24	15	9	18	4	2	2
	w	23	19	14	8	6	5	4	2	2
Slawistik, Baltistik, Finno-Ugristik	z	28	26	15	8	7	11	2	1	1
	w	22	20	11	5	6	9	2	1	1
Kulturwissenschaften i. e. S.	z	23	21	8	4	4	13	2	–	2
	w	7	6	3	1	2	3	1	–	1
Psychologie	z	167	148	69	31	38	79	19	10	9
	w	106	90	36	15	21	54	16	7	9
Erziehungswissenschaften	z	191	181	90	35	55	91	10	6	4
	w	128	118	63	22	41	55	10	6	4
Sonderpädagogik	z	3	3	2	2	–	1	–	–	–
	w	2	2	1	1	–	1	–	–	–
Sport zusammen	z	138	116	67	27	40	49	22	13	9
	w	56	44	22	4	18	22	12	6	6
Sport	z	138	116	67	27	40	49	22	13	9
	w	56	44	22	4	18	22	12	6	6
Rechts-, Wirtschafts- und Sozial- wissenschaften zusammen	z	1 659	1 543	658	416	242	885	116	63	53
	w	684	590	216	113	103	374	94	49	45
Rechts-, Wirtschafts- und Sozial- wissenschaften allgemein	z	36	36	4	2	2	32	–	–	–
	w	18	18	1	1	–	17	–	–	–
Politikwissenschaften	z	69	64	22	11	11	42	5	1	4
	w	22	17	5	2	3	12	5	1	4
Sozialwissenschaften	z	59	55	26	14	12	29	4	1	3
	w	29	25	11	5	6	14	4	1	3
Sozialwesen	z	145	137	49	34	15	88	8	3	5
	w	88	83	26	19	7	57	5	1	4
Rechtswissenschaften	z	415	383	126	62	64	257	32	16	16
	w	187	155	38	14	24	117	32	16	16
Verwaltungswissenschaft	z	161	155	105	98	7	50	6	3	3
	w	39	36	23	20	3	13	3	2	1
Wirtschaftswissenschaften	z	730	677	309	180	129	368	53	35	18
	w	294	250	107	49	58	143	44	28	16
Wirtschaftsingenieurwesen mit wirtschaftswiss. Schwerpunkt	z	44	36	17	15	2	19	8	4	4
	w	7	6	5	3	2	1	1	–	1
Mathematik, Naturwissenschaften zusammen	z	1 751	1 501	822	493	329	679	250	204	46
	w	601	443	245	104	141	198	158	115	43
Mathematik, Naturwissenschaften allgemein	z	63	58	10	4	6	48	5	5	–
	w	22	17	3	1	2	14	5	5	–
Mathematik	z	199	184	66	49	17	118	15	13	2
	w	73	62	14	9	5	48	11	9	2
Informatik	z	393	356	142	119	23	214	37	32	5
	w	64	51	22	19	3	29	13	9	4
Physik, Astronomie	z	291	244	157	97	60	87	47	40	7
	w	66	43	25	7	18	18	23	17	6
Chemie	z	212	172	131	60	71	41	40	35	5
	w	91	62	48	11	37	14	29	25	4
Biologie	z	333	256	185	95	90	71	77	57	20
	w	196	132	86	40	46	46	64	44	20
Geowissenschaften (ohne Geographie)	z	143	126	79	47	32	47	17	13	4
	w	48	41	27	12	15	14	7	3	4

5 Hochschulpersonal in Brandenburg 2009 nach Lehr- und Forschungsbereichen der organisatorischen Zugehörigkeit, Art des Beschäftigungsverhältnisses und Hochschularten

Fächergruppe Lehr- und Forschungsbereich	Ins- gesamt	Davon								
		wissenschaftliches und künstlerisches Personal						Verwaltungs-, technisches und sonstiges Personal		
		zusam- men	hauptberuflich			neben- beruflich	zusam- men	Vollzeit- beschäf- tigte	Teilzeit- beschäf- tigte	
			zusam- men	Vollzeit- beschäf- tigte	Teilzeit- beschäf- tigte					
Geographie	z	117	105	52	22	30	53	12	9	3
	w	41	35	20	5	15	15	6	3	3
Agrar-, Forst- und Ernährungs- wissenschaften zusammen	z	293	249	108	58	50	141	44	21	23
	w	152	123	45	19	26	78	29	15	14
Agrar-, Forst- und Ernährungs- wissenschaften allgemein	z	5	–	–	–	–	–	5	4	1
	w	3	–	–	–	–	–	3	2	1
Landespflege, Umweltgestaltung	z	134	116	49	26	23	67	18	5	13
	w	76	65	23	12	11	42	11	3	8
Forstwissenschaft, Holzwirtschaft	z	76	67	31	16	15	36	9	2	7
	w	28	24	8	2	6	16	4	1	3
Ernährungs- und Haushalts- wissenschaften	z	78	66	28	16	12	38	12	10	2
	w	45	34	14	5	9	20	11	9	2
Ingenieurwissenschaften zusammen	z	1 939	1 627	783	525	258	844	312	236	76
	w	561	420	186	83	103	234	141	91	50
Ingenieurwissenschaften allgemein	z	408	335	171	95	76	164	73	51	22
	w	133	97	41	14	27	56	36	22	14
Wirtschaftsingenieurwesen mit ingenieurwiss. Schwerpunkt	z	8	8	3	1	2	5	–	–	–
	w	1	1	–	–	–	1	–	–	–
Maschinenbau/Verfahrenstechnik	z	646	533	263	181	82	270	113	88	25
	w	158	113	53	27	26	60	45	29	16
Elektrotechnik	z	210	172	72	63	9	100	38	33	5
	w	34	23	8	5	3	15	11	6	5
Verkehrstechnik/Nautik	z	133	119	56	43	13	63	14	10	4
	w	17	14	6	–	6	8	3	1	2
Architektur	z	293	260	119	76	43	141	33	21	12
	w	138	116	54	28	26	62	22	13	9
Raumplanung	z	35	33	22	6	16	11	2	2	–
	w	19	17	11	4	7	6	2	2	–
Bauingenieurwesen	z	197	161	74	58	16	87	36	30	6
	w	59	38	12	5	7	26	21	18	3
Vermessungswesen	z	9	6	3	2	1	3	3	1	2
	w	2	1	1	–	1	–	1	–	1
Kunst, Kunstwissenschaft zusammen	z	357	337	125	75	50	212	20	10	10
	w	118	107	38	23	15	69	11	5	6
Kunst, Kunstwissenschaft allgemein	z	8	7	1	1	–	6	1	1	–
	w	4	3	–	–	–	3	1	1	–
Gestaltung	z	62	50	29	18	11	21	12	6	6
	w	18	14	9	5	4	5	4	2	2
Darstellende Kunst, Film und Fernsehen, Theaterwissenschaft	z	177	173	64	32	32	109	4	1	3
	w	56	52	18	10	8	34	4	1	3
Musik, Musikwissenschaft	z	110	107	31	24	7	76	3	2	1
	w	40	38	11	8	3	27	2	1	1
Zentrale Einrichtungen zusammen	z	2 610	965	249	138	111	716	1 645	1 350	295
	w	1 604	529	145	76	69	384	1 075	835	240
Hochschule insgesamt	z	44	3	–	–	–	3	41	35	6
	w	21	3	–	–	–	3	18	12	6
Zentrale Hochschulverwaltung	z	1 249	399	76	29	47	323	850	698	152
	w	831	203	46	13	33	157	628	500	128
Zentralbibliothek	z	305	52	1	1	–	51	253	197	56
	w	246	31	–	–	–	31	215	168	47
Hochschulrechenzentrum	z	128	27	–	–	–	27	101	98	3
	w	37	10	–	–	–	10	27	26	1

5 Hochschulpersonal in Brandenburg 2009 nach Lehr- und Forschungsbereichen der organisatorischen Zugehörigkeit, Art des Beschäftigungsverhältnisses und Hochschularten

Fächergruppe Lehr- und Forschungsbereich		Ins- gesamt	Davon							
			wissenschaftliches und künstlerisches Personal					Verwaltungs-, technisches und sonstiges Personal		
			zusam- men	hauptberuflich			neben- beruflich	zusam- men	Vollzeit- beschäf- tigte	Teilzeit- beschäf- tigte
				zusam- men	Vollzeit- beschäf- tigte	Teilzeit- beschäf- tigte				
Zentrale wissenschaftliche Einrichtungen	z	601	439	140	92	48	299	162	103	59
	w	364	256	79	55	24	177	108	61	47
Zentrale Betriebs- und Versorgungseinrichtungen	z	219	–	–	–	–	–	219	206	13
	w	73	–	–	–	–	–	73	66	7
Übrige Ausbildungseinrichtungen	z	28	25	19	10	9	6	3	3	–
	w	14	12	10	5	5	2	2	2	–
Mit der Hochschule verbundene sowie hochschulfremde Einrichtungen	z	36	20	13	6	7	7	16	10	6
	w	18	14	10	3	7	4	4	–	4
Insgesamt	z	10 108	7 599	3 383	2 021	1 362	4 216	2 509	1 950	559
	w	4 546	2 936	1 194	551	643	1 742	1 610	1 161	449

1 einschließlich Personal für die Aus- und Fortbildung des mittleren, gehobenen und höheren Polizeivollzugsdienstes Brandenburgs

6 Wissenschaftliches und künstlerisches Hochschulpersonal in Brandenburg 2009 nach Hochschulen, Art des Beschäftigungsverhältnisses und Personalgruppen

Hochschule		Ins- gesamt	Davon								
			hauptberufliches Personal						nebenberufliches Personal		
			zusam- men	Profes- soren	Dozenten und Assis- tenten	wissen- schafft- l. und künstl. Mitarbeiter	akade- mische Mit- arbeiter	Lehr- kräfte für beson- dere Auf- gaben	zusam- men	Lehr- beauf- tragte ¹	wissen- schaftliche Hilfskräfte, Tutoren ²
Universitäten											
Universität Potsdam	z	3 118	1 500	217	14	416	769	84	1 618	393	1 225
	w	1 434	646	56	1	167	372	50	788	125	663
Europa-Universität Viadrina	z	723	251	70	1	–	173	7	472	162	310
Frankfurt (Oder)	w	349	106	15	1	–	87	3	243	62	181
Brandenburgische Technische	z	1 495	669	127	3	–	523	16	826	124	702
Universität Cottbus	w	438	174	19	2	–	145	8	264	24	240
Zusammen	z	5 336	2 420	414	18	416	1 465	107	2 916	679	2 237
	w	2 221	926	90	4	167	604	61	1 295	211	1 084
Kunsthochschule											
Hochschule für Film und Fern-	z	208	79	36	–	–	43	–	129	71	58
sehen Potsdam-Babelsberg	w	69	23	7	–	–	16	–	46	17	29
Zusammen	z	208	79	36	–	–	43	–	129	71	58
	w	69	23	7	–	–	16	–	46	17	29
Fachhochschulen (ohne Verwaltungsfachhochschulen)											
FH Brandenburg	z	329	133	60	–	15	51	7	196	88	108
	w	90	34	7	–	10	15	2	56	20	36
FH Eberswalde	z	267	109	53	–	46	5	5	158	46	112
	w	110	35	9	–	20	3	3	75	11	64
Hochschule Lausitz											
Standort Cottbus	z	195	63	40	–	7	11	5	132	103	29
	w	74	17	8	–	6	1	2	57	37	20
Standort Senftenberg	z	371	158	63	–	24	56	15	213	46	167
	w	99	30	8	–	7	11	4	69	11	58
FH Potsdam	z	366	160	92	–	–	61	7	206	120	86
	w	152	65	32	–	–	30	3	87	47	40
Technische HS Wildau	z	373	152	62	–	26	54	10	221	108	113
	w	86	40	12	–	7	20	1	46	10	36
Theologisches Seminar Elstal	z	18	10	9	–	1	–	–	8	8	–
	w	1	1	1	–	–	–	–	–	–	–
University of Management and	z	39	15	11	4	–	–	–	24	23	1
Communication Potsdam	w	9	3	–	3	–	–	–	6	6	–
Fachhochschule für Sport und	z	11	5	1	–	4	–	–	6	6	–
Mangement Potsdam	w	6	3	–	–	3	–	–	3	3	–
Zusammen	z	1 969	805	391	4	123	238	49	1 164	548	616
	w	627	228	77	3	53	80	15	399	145	254
Verwaltungsfachhochschulen											
FH der Polizei des Landes	z	77	70	7	–	–	–	63	7	7	–
Brandenburg in Oranienburg ³	w	15	13	1	–	–	–	12	2	2	–
FH für Finanzen Brandenburg	z	9	9	–	–	–	–	9	–	–	–
in Königs Wusterhausen	w	4	4	–	–	–	–	4	–	–	–
Zusammen	z	86	79	7	–	–	–	72	7	7	–
	w	19	17	1	–	–	–	16	2	2	–
Hochschulen insgesamt											
Insgesamt	z	7 599	3 383	848	22	539	1 746	228	4 216	1 305	2 911
	w	2 936	1 194	175	7	220	700	92	1 742	375	1 367

¹ einschließlich Honorarprofessoren und Privatdozenten ² einschließlich studentischer Hilfskräfte

³ einschließlich Personal für die Aus- und Fortbildung des mittleren, gehobenen und höheren Polizeivollzugsdienstes Brandenburg;

7 Wissenschaftliches und künstlerisches Hochschulpersonal in Brandenburg 2009 nach Fächergruppen der organisatorischen Zugehörigkeit, Art des Beschäftigungsverhältnisses, Personalgruppen und Hochschularten

Fächergruppe		Ins- gesamt	Davon								
			hauptberufliches Personal						nebenberufliches Personal		
			zusam- men	Profes- soren	Dozenten und Assis- tenten	wissen- schaftl. und künstl. Mitarbeiter	akade- mische Mit- arbeiter	Lehr- kräfte für beson- dere Auf- gaben	zusam- men	Lehr- beauf- tragte ¹	wissen- schaftliche Hilfskräfte, Tutoren ²
Universitäten											
Sprach- und	z	1 155	518	109	3	136	257	13	637	153	484
Kulturwissenschaften	w	652	282	43	–	74	155	10	370	53	317
Sport	z	111	65	7	1	19	28	10	46	17	29
	w	41	21	–	–	10	10	1	20	6	14
Rechts-, Wirtschafts- und	z	975	388	81	4	66	236	1	587	148	439
Sozialwissenschaften	w	395	139	12	2	19	106	–	256	35	221
Mathematik,	z	1 320	749	113	6	150	474	6	571	64	507
Naturwissenschaften	w	410	233	19	1	40	170	3	177	7	170
Agrar-, Forst- und	z	66	28	9	–	8	11	–	38	2	36
Ernährungswissenschaften	w	34	14	2	–	4	8	–	20	–	20
Ingenieurwissenschaften	z	945	463	82	2	7	368	4	482	93	389
	w	264	116	8	1	2	105	–	148	18	130
Kunst, Kunstwissenschaft	z	31	24	5	–	7	–	12	7	5	2
	w	13	10	2	–	2	–	6	3	2	1
Zentrale Einrichtungen	z	733	185	8	2	23	91	61	548	197	351
	w	412	111	4	–	16	50	41	301	90	211
Zusammen	z	5 336	2 420	414	18	416	1 465	107	2 916	679	2 237
	w	2 221	926	90	4	167	604	61	1 295	211	1 084
Kunsthochschule											
Sprach- und	z	29	15	3	–	–	12	–	14	7	7
Kulturwissenschaften	w	11	5	1	–	–	4	–	6	2	4
Kunst, Kunstwissenschaft	z	173	64	33	–	–	31	–	109	64	45
	w	52	18	6	–	–	12	–	34	15	19
Zentrale Einrichtungen	z	6	–	–	–	–	–	–	6	–	6
	w	6	–	–	–	–	–	–	6	–	6
Zusammen	z	208	79	36	–	–	43	–	129	71	58
	w	69	23	7	–	–	16	–	46	17	29
Fachhochschulen (ohne Verwaltungsfachhochschulen)											
Sprach- und	z	77	38	28	–	1	9	–	39	33	6
Kulturwissenschaften	w	17	10	8	–	–	2	–	7	5	2
Sport	z	5	2	1	–	1	–	–	3	3	–
	w	3	1	–	–	1	–	–	2	2	–
Rechts-, Wirtschafts- und	z	482	191	120	–	23	37	11	291	181	110
Sozialwissenschaften	w	176	60	28	–	15	14	3	116	59	57
Mathematik,	z	181	73	40	–	9	20	4	108	33	75
Naturwissenschaften	w	33	12	5	–	3	4	–	21	8	13
Agrar-, Forst- und	z	183	80	35	–	39	3	3	103	27	76
Ernährungswissenschaften	w	89	31	7	–	19	3	2	58	5	53
Ingenieurwissenschaften	z	682	320	134	–	44	121	21	362	160	202
	w	156	70	21	–	9	34	6	86	26	60
Kunst, Kunstwissenschaft	z	133	37	25	–	–	8	4	96	87	9
	w	42	10	7	–	–	2	1	32	29	3
Zentrale Einrichtungen	z	226	64	8	4	6	40	6	162	24	138
	w	111	34	1	3	6	21	3	77	11	66
Zusammen	z	1 969	805	391	4	123	238	49	1 164	548	616
	w	627	228	77	3	53	80	15	399	145	254

7 Wissenschaftliches und künstlerisches Hochschulpersonal in Brandenburg 2009 nach Fächergruppen der organisatorischen Zugehörigkeit, Art des Beschäftigungsverhältnisses, Personalgruppen und Hochschularten

Fächergruppe		Ins- gesamt	Davon								
			hauptberufliches Personal						nebenberufliches Personal		
			zusam- men	Profes- soren	Dozenten und Assis- tenten	wissen- schaftl. und künstl. Mitarbeiter	akade- mische Mit- arbeiter	Lehr- kräfte für beson- dere Auf- gaben	zusam- men	Lehr- beauf- tragte ¹	wissen- schaftliche Hilfskräfte, Tutoren ²
Verwaltungsfachhochschulen ³											
Rechts-, Wirtschafts- und Sozialwissenschaften	z	86	79	7	–	–	–	72	7	7	–
	w	19	17	1	–	–	–	16	2	2	–
Zusammen	z	86	79	7	–	–	–	72	7	7	–
	w	19	17	1	–	–	–	16	2	2	–
Hochschulen insgesamt											
Sprach- und Kulturwissenschaften	z	1 261	571	140	3	137	278	13	690	193	497
	w	680	297	52	–	74	161	10	383	60	323
Sport	z	116	67	8	1	20	28	10	49	20	29
	w	44	22	–	–	11	10	1	22	8	14
Rechts-, Wirtschafts- und Sozialwissenschaften	z	1 543	658	208	4	89	273	84	885	336	549
	w	590	216	41	2	34	120	19	374	96	278
Mathematik, Naturwissenschaften	z	1 501	822	153	6	159	494	10	679	97	582
	w	443	245	24	1	43	174	3	198	15	183
Agrar-, Forst- und Ernährungswissenschaften	z	249	108	44	–	47	14	3	141	29	112
	w	123	45	9	–	23	11	2	78	5	73
Ingenieurwissenschaften	z	1 627	783	216	2	51	489	25	844	253	591
	w	420	186	29	1	11	139	6	234	44	190
Kunst, Kunstwissenschaft	z	337	125	63	–	7	39	16	212	156	56
	w	107	38	15	–	2	14	7	69	46	23
Zentrale Einrichtungen	z	965	249	16	6	29	131	67	716	221	495
	w	529	145	5	3	22	71	44	384	101	283
Insgesamt	z	7 599	3 383	848	22	539	1 746	228	4 216	1 305	2 911
	w	2 936	1 194	175	7	220	700	92	1 742	375	1 367

1 einschließlich Honorarprofessoren und Privatdozenten

2 einschließlich studentischer Hilfskräfte

3 einschließlich Personal für die Aus- und Fortbildung des mittleren, gehobenen und höheren Polizeivollzugsdienstes Brandenburgs

8 Wissenschaftliches und künstlerisches Hochschulpersonal in Brandenburg 2009 nach Altersgruppen, Art des Beschäftigungsverhältnisses und Personalgruppen

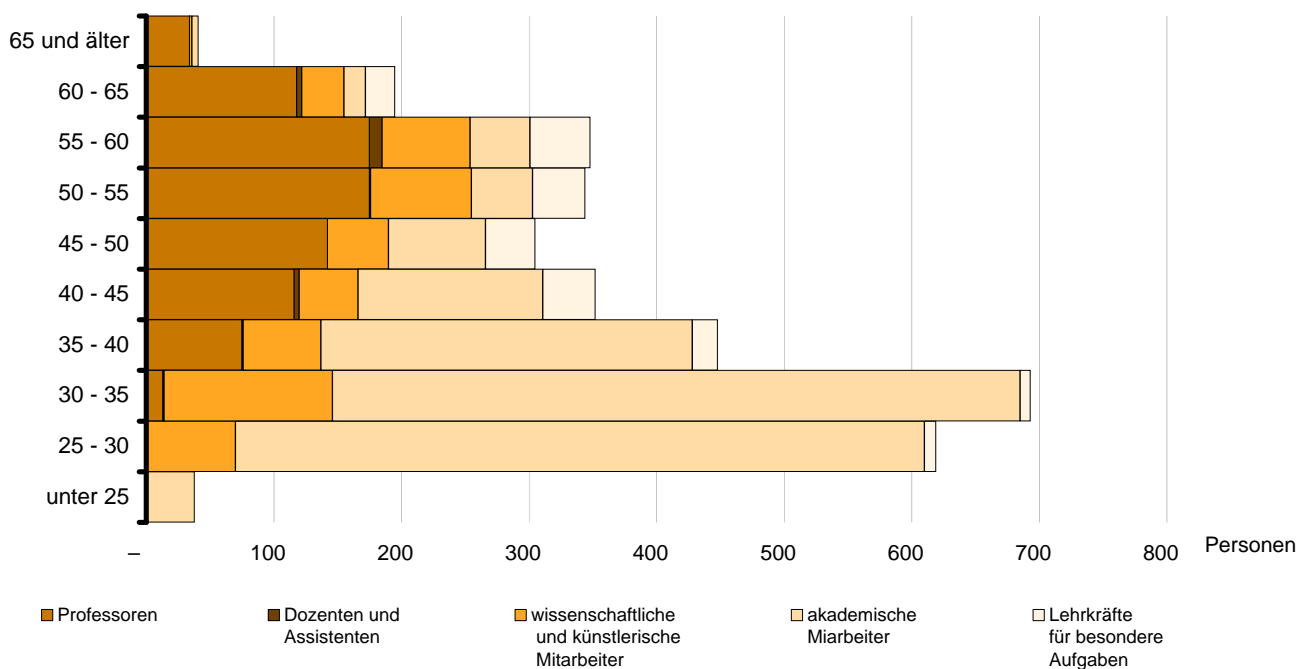
In der Altersgruppe von ... bis unter ... Jahren	Ins-gesamt	Davon								
		hauptberufliches Personal						nebenberufliches Personal		
		zusammen	Professoren	Dozenten und Assistenten	wissenschaftl. und künstl. Mitarbeiter	akademische Mitarbeiter	Lehrkräfte für besondere Aufgaben	zusammen	Lehrbeauftragte ¹	wissenschaftliche Hilfskräfte, Tutoren ²
unter 25	1 338	38	-	-	-	38	-	1 300	1	1 299
25 - 30	1 930	619	-	1	69	540	9	1 311	76	1 235
30 - 35	1 161	693	13	1	132	539	8	468	168	300
35 - 40	661	448	75	1	61	291	20	213	165	48
40 - 45	543	352	116	4	46	145	41	191	180	11
45 - 50	483	305	142	-	48	76	39	178	170	8
50 - 55	502	344	175	1	79	48	41	158	154	4
55 - 60	468	348	175	10	69	47	47	120	119	1
60 - 65	292	195	118	4	33	17	23	97	95	2
65 und älter	206	41	34	-	2	5	-	165	162	3
ohne Angabe	15	-	-	-	-	-	-	15	15	-
Insgesamt	7 599	3 383	848	22	539	1 746	228	4 216	1 305	2 911

1 einschließlich Honorarprofessoren und Privatdozenten

2 einschließlich studentischer Hilfskräfte

Altersstruktur des hauptberuflichen wissenschaftlichen und künstlerischen Personals in Brandenburg 2009

Altersgruppen von ... bis unter ... Jahren



9 Wissenschaftliches und künstlerisches Hochschulpersonal in Brandenburg 2009 nach Hochschulen und Altersgruppen (ohne studentische Hilfskräfte)

Hochschule	Ins- gesamt	Davon in den Altersgruppen von ... bis unter ... Jahren										
		unter 25	25 - 30	30 - 35	35 - 40	40 - 45	45 - 50	50 - 55	55 - 60	60 - 65	65 und älter	ohne Angabe
Universitäten												
Universität Potsdam	2 189	77	514	491	253	182	167	178	171	101	55	–
Europa-Universität Viadrina Frankfurt (Oder)	476	8	117	108	80	45	30	29	23	21	15	–
Brandenburgische Technische Universität Cottbus	891	25	188	197	123	80	62	60	77	39	40	–
Zusammen	3 556	110	819	796	456	307	259	267	271	161	110	–
Kunsthochschule												
Hochschule für Film und Fern- sehen Potsdam-Babelsberg	154	–	9	16	35	32	16	12	15	9	10	–
Zusammen	154	–	9	16	35	32	16	12	15	9	10	–
Fachhochschulen (ohne Verwaltungsfachhochschulen)												
FH Brandenburg	223	5	23	25	31	36	21	27	28	10	17	–
FH Eberswalde	168	1	20	27	15	21	27	26	13	10	4	4
Hochschule Lausitz Standort Cottbus	188	12	11	15	15	32	25	37	18	16	7	–
Standort Senftenberg	230	17	39	29	22	24	15	28	20	23	13	–
FH Potsdam	280	1	12	24	28	34	53	31	44	33	20	–
Technische HS Wildau	282	16	37	21	15	26	40	46	37	27	17	–
Theologisches Seminar Elstal	18	–	–	1	1	2	4	5	2	–	3	–
University of Management and Communication Potsdam	39	–	1	5	1	6	4	5	2	1	3	11
FH für Sport und Management Potsdam	11	–	2	1	2	–	2	–	2	–	2	–
Zusammen	1 439	52	145	148	130	181	191	205	166	120	86	15
Verwaltungsfachhochschulen												
FH der Polizei des Landes Brandenburg in Oranienburg	77	–	4	3	9	17	16	12	15	1	–	–
FH für Finanzen Brandenburg in Königs Wusterhausen	9	–	–	–	–	2	–	5	1	1	–	–
Zusammen	86	–	4	3	9	19	16	17	16	2	–	–
Hochschulen insgesamt												
Insgesamt	5 235	162	977	963	630	539	482	501	468	292	206	15

1 einschließlich Personal für die Aus- und Fortbildung des mittleren, gehobenen und höheren Polizeivollzugsdienstes Brandenburgs

**10 Hauptberufliches wissenschaftliches und künstlerisches Hochschulpersonal in Brandenburg 2009
nach Art der Beschäftigung (auf Dauer bzw. auf Zeit) und Hochschularten**

Personalgruppe		Ins- gesamt	Vollzeitbeschäftigte			Teilzeitbeschäftigte		
			zusammen	auf Dauer	auf Zeit	zusammen	auf Dauer	auf Zeit
Universitäten								
Professoren	z	414	395	249	146	19	1	18
	w	90	82	37	45	8	–	8
Dozenten und Assistenten	z	18	15	14	1	3	–	3
	w	4	4	3	1	–	–	–
Wissenschaftliche und künstlerische Mitarbeiter	z	416	267	189	78	149	17	132
	w	167	98	71	27	69	7	62
Akademische Mitarbeiter	z	1 465	621	53	568	844	1	843
	w	604	171	13	158	433	1	432
Lehrkräfte für besondere Aufgaben	z	107	78	75	3	29	17	12
	w	61	45	42	3	16	11	5
Zusammen	z	2 420	1 376	580	796	1 044	36	1 008
	w	926	400	166	234	526	19	507
Kunsthochschule								
Professoren	z	36	28	10	18	8	1	7
	w	7	7	3	4	–	–	–
Akademische Mitarbeiter	z	43	10	3	7	33	–	33
	w	16	5	2	3	11	–	11
Zusammen	z	79	38	13	25	41	1	40
	w	23	12	5	7	11	–	11
Fachhochschulen (ohne Verwaltungsfachhochschulen)								
Professoren	z	391	342	247	95	49	21	28
	w	77	67	42	25	10	6	4
Dozenten und Assistenten	z	4	3	3	–	1	1	–
	w	3	2	2	–	1	1	–
Wissenschaftliche und künstlerische Mitarbeiter	z	123	57	21	36	66	2	64
	w	53	21	8	13	32	–	32
Akademische Mitarbeiter	z	238	92	13	79	146	6	140
	w	80	23	4	19	57	2	55
Lehrkräfte für besondere Aufgaben	z	49	35	29	6	14	5	9
	w	15	10	9	1	5	1	4
Zusammen	z	805	529	313	216	276	35	241
	w	228	123	65	58	105	10	95
Verwaltungsfachhochschulen ¹								
Professoren	z	7	7	7	–	–	–	–
	w	1	1	1	–	–	–	–
Lehrkräfte für besondere Aufgaben	z	72	71	70	1	1	1	–
	w	16	15	15	–	1	1	–
Zusammen	z	79	78	77	1	1	1	–
	w	17	16	16	–	1	1	–
Hochschulen insgesamt								
Insgesamt	z	3 383	2 021	983	1 038	1 362	73	1 289
	w	1 194	551	252	299	643	30	613

¹ einschließlich Personal für die Aus- und Fortbildung des mittleren, gehobenen und höheren Polizeivollzugsdienstes Brandenburgs

11 Hochschulpersonal in Brandenburg 2009 nach Hochschulen (einschließlich bzw. ohne studentische Hilfskräfte)

Hochschule	Hochschulpersonal		und zwar					studentische Hilfskräfte
	ins-gesamt	ohne studentische Hilfskräfte	wissenschaftliches und künstlerisches Personal		darunter nebenberuflich Tätige			
			zusammen	ohne studentische Hilfskräfte	zusammen	ohne studentische Hilfskräfte		
Universitäten								
Universität Potsdam	z	3 983	3 054	3 118	2 189	1 618	689	929
	w	2 031	1 516	1 434	919	788	273	515
Europa-Universität Viadrina	z	952	705	723	476	472	225	247
Frankfurt (Oder)	w	523	381	349	207	243	101	142
Brandenburgische Technische	z	2 039	1 435	1 495	891	826	222	604
Universität Cottbus	w	775	580	438	243	264	69	195
Zusammen	z	6 974	5 194	5 336	3 556	2 916	1 136	1 780
	w	3 329	2 477	2 221	1 369	1 295	443	852
Kunsthochschule								
Hochschule für Film und Fern-	z	305	251	208	154	129	75	54
sehen Potsdam-Babelsberg	w	132	105	69	42	46	19	27
Zusammen	z	305	251	208	154	129	75	54
	w	132	105	69	42	46	19	27
Fachhochschulen (ohne Verwaltungsfachhochschulen)								
FH Brandenburg	z	418	312	329	223	196	90	106
	w	140	106	90	56	56	22	34
FH Eberswalde	z	385	286	267	168	158	59	99
	w	185	134	110	59	75	24	51
Hochschule Lausitz								
Standort Cottbus	z	228	221	195	188	132	125	7
	w	93	87	74	68	57	51	6
Standort Senftenberg	z	499	358	371	230	213	72	141
	w	178	129	99	50	69	20	49
FH Potsdam	z	480	394	366	280	206	120	86
	w	223	183	152	112	87	47	40
Technische HS Wildau	z	512	421	373	282	221	130	91
	w	159	127	86	54	46	14	32
Theologisches Seminar Elstal	z	24	24	18	18	8	8	–
	w	6	6	1	1	–	–	–
University of Management and	z	56	56	39	39	24	24	–
Communication Potsdam	w	20	20	9	9	6	6	–
Fachhochschule für Sport und	z	13	13	11	11	6	6	–
Mangement Potsdam	w	7	7	6	6	3	3	–
Zusammen	z	2 615	2 085	1 969	1 439	1 164	634	530
	w	1 011	799	627	415	399	187	212
Verwaltungsfachhochschulen								
FH der Polizei des Landes	z	190	190	77	77	7	7	–
Brandenburg in Oranienburg ¹	w	60	60	15	15	2	2	–
FH für Finanzen Brandenburg	z	24	24	9	9	–	–	–
in Königs Wusterhausen	w	14	14	4	4	–	–	–
Zusammen	z	214	214	86	86	7	7	–
	w	74	74	19	19	2	2	–
Hochschulen insgesamt								
Insgesamt	z	10 108	7 744	7 599	5 235	4 216	1 852	2 364
	w	4 546	3 455	2 936	1 845	1 742	651	1 091

¹ einschließlich Personal für die Aus- und Fortbildung des mittleren, gehobenen und höheren Polizeivollzugsdienstes Brandenburgs

12 Hochschulpersonal in Brandenburg 2009 nach Fächergruppen der organisatorischen Zugehörigkeit und Hochschularten (einschließlich bzw. ohne studentische Hilfskräfte)

Fächergruppe	Hochschulpersonal		und zwar					studentische Hilfskräfte
	insgesamt	ohne studentische Hilfskräfte	wissenschaftliches und künstlerisches Personal		darunter nebenberuflich Tätige			
			zusammen	ohne studentische Hilfskräfte	zusammen	ohne studentische Hilfskräfte		
Universitäten								
Sprach- und Kulturwissenschaften	z	1 248	868	1 155	775	637	257	380
	w	737	483	652	398	370	116	254
Sport	z	133	111	111	89	46	24	22
	w	53	42	41	30	20	9	11
Rechts-, Wirtschafts- und Sozialwissenschaften	z	1 049	702	975	628	587	240	347
	w	467	294	395	222	256	83	173
Mathematik, Naturwissenschaften	z	1 553	1 163	1 320	930	571	181	390
	w	564	433	410	279	177	46	131
Agrar-, Forst- und Ernährungswissenschaften	z	78	49	66	37	38	9	29
	w	45	32	34	21	20	7	13
Ingenieurwissenschaften	z	1 138	797	945	604	482	141	341
	w	358	248	264	154	148	38	110
Kunst, Kunstwissenschaft	z	35	33	31	29	7	5	2
	w	16	15	13	12	3	2	1
Zentrale Einrichtungen	z	1 740	1 471	733	464	548	279	269
	w	1 089	930	412	253	301	142	159
Zusammen	z	6 974	5 194	5 336	3 556	2 916	1 136	1 780
	w	3 329	2 477	2 221	1 369	1 295	443	852
Kunsthochschule								
Sprach- und Kulturwissenschaften	z	29	22	29	22	14	7	7
	w	11	7	11	7	6	2	4
Kunst, Kunstwissenschaft	z	177	136	173	132	109	68	41
	w	56	39	52	35	34	17	17
Zentrale Einrichtungen	z	99	93	6	–	6	–	6
	w	65	59	6	–	6	–	6
Zusammen	z	305	251	208	154	129	75	54
	w	132	105	69	42	46	19	27
Fachhochschulen (ohne Verwaltungsfachhochschulen)								
Sprach- und Kulturwissenschaften	z	84	78	77	71	39	33	6
	w	22	20	17	15	7	5	2
Sport	z	5	5	5	5	3	3	–
	w	3	3	3	3	2	2	–
Rechts-, Wirtschafts- und Sozialwissenschaften	z	524	428	482	386	291	195	96
	w	198	153	176	131	116	71	45
Mathematik, Naturwissenschaften	z	198	128	181	111	108	38	70
	w	37	25	33	21	21	9	12
Agrar-, Forst- und Ernährungswissenschaften	z	215	152	183	120	103	40	63
	w	107	67	89	49	58	18	40
Ingenieurwissenschaften	z	801	637	682	518	362	198	164
	w	203	157	156	110	86	40	46
Kunst, Kunstwissenschaft	z	145	138	133	126	96	89	7
	w	46	44	42	40	32	30	2
Zentrale Einrichtungen	z	643	519	226	102	162	38	124
	w	395	330	111	46	77	12	65
Zusammen	z	2 615	2 085	1 969	1 439	1 164	634	530
	w	1 011	799	627	415	399	187	212

12 Hochschulpersonal in Brandenburg 2009 nach Fächergruppen der organisatorischen Zugehörigkeit und Hochschularten (einschließlich bzw. ohne studentische Hilfskräfte)

Fächergruppe	Hochschulpersonal		und zwar					
	insgesamt	ohne studentische Hilfskräfte	wissenschaftliches und künstlerisches Personal		darunter nebenberuflich Tätige		studentische Hilfskräfte	
			zusammen	ohne studentische Hilfskräfte	zusammen	ohne studentische Hilfskräfte		
Verwaltungsfachhochschulen ¹								
Rechts-, Wirtschafts- und Sozialwissenschaften	z	86	86	86	86	7	7	–
	w	19	19	19	19	2	2	–
Zentrale Einrichtungen	z	128	128	–	–	–	–	–
	w	55	55	–	–	–	–	–
Zusammen	z	214	214	86	86	7	7	–
	w	74	74	19	19	2	2	–
Hochschulen insgesamt								
Sprach- und Kulturwissenschaften	z	1 361	968	1 261	868	690	297	393
	w	770	510	680	420	383	123	260
Sport	z	138	116	116	94	49	27	22
	w	56	45	44	33	22	11	11
Rechts-, Wirtschafts- und Sozialwissenschaften	z	1 659	1 216	1 543	1 100	885	442	443
	w	684	466	590	372	374	156	218
Mathematik, Naturwissenschaften	z	1 751	1 291	1 501	1 041	679	219	460
	w	601	458	443	300	198	55	143
Agrar-, Forst- und Ernährungswissenschaften	z	293	201	249	157	141	49	92
	w	152	99	123	70	78	25	53
Ingenieurwissenschaften	z	1 939	1 434	1 627	1 122	844	339	505
	w	561	405	420	264	234	78	156
Kunst, Kunstwissenschaft	z	357	307	337	287	212	162	50
	w	118	98	107	87	69	49	20
Zentrale Einrichtungen	z	2 610	2 211	965	566	716	317	399
	w	1 604	1 374	529	299	384	154	230
Insgesamt	z	10 108	7 744	7 599	5 235	4 216	1 852	2 364
	w	4 546	3 455	2 936	1 845	1 742	651	1 091

¹ einschließlich Personal für die Aus- und Fortbildung des mittleren, gehobenen und höheren Polizeivollzugsdienstes Brandenburgs

13 Personalstellen in Brandenburg 2009 nach Hochschulen

Hochschule	Stellen (ohne Stellenäquivalente)						Stellen- äquivalente ¹
	ins- gesamt	darunter nicht besetzt	für wissenschaftliches und künstlerisches Personal		für Verwaltungs-, technisches und sonstiges Personal		
			zusammen	darunter nicht besetzt	zusammen	darunter nicht besetzt	
Universitäten							
Universität Potsdam	1 455	99	717	60	738	39	98
Europa-Universität Viadrina Frankfurt (Oder)	350	10	163	6	186	3	13
Brandenburgische Technische Universität Cottbus	973	172	444	104	529	69	21
Zusammen	2 777	281	1 324	169	1 453	112	132
Kunsthochschule							
Hochschule für Film und Fern- sehen Potsdam-Babelsberg	161	6	72	6	89	–	3
Zusammen	161	6	72	6	89	–	3
Fachhochschulen (ohne Verwaltungsfachhochschulen)							
FH Brandenburg	159	18	76	14	83	4	3
FH Eberswalde	108	4	55	2	54	2	45
Hochschule Lausitz							
Standort Cottbus	83	5	55	5	27	–	2
Standort Senftenberg	192	14	81	10	111	4	23
FH Potsdam	200	18	108	10	92	8	26
Technische Hochschule Wildau	158	19	81	17	77	2	10
Theologisches Seminar Elstal	–	–	–	–	–	–	11
Zusammen	899	77	456	58	444	19	120
Verwaltungsfachhochschulen							
FH der Polizei des Landes Brandenburg in Oranienburg	183	5	67	2	116	3	–
FH für Finanzen Brandenburg in Königs Wusterhausen	27	3	12	3	15	–	–
Zusammen	210	8	79	5	131	3	–
Hochschulen insgesamt							
Insgesamt	4 048	372	1 931	238	2 116	134	255

¹ siehe Tabellen 18 und 19

**14 Personalstellen für wissenschaftliches und künstlerisches Personal in Brandenburg 2009
nach Hochschulen und Art des Dienstverhältnisses (ohne Stellenäquivalente)**

Hochschule — z = zusammen n = nicht besetzt	Ins- gesamt	Davon Stellen für					Arbeitnehmer
		Beamte	darunter Besoldungsgruppe				
			C 4, W 3	C 3, W 2	C 2, W 1		
Universitäten							
Universität Potsdam	z	717	257	133	73	44	460
	n	60	22	10	8	3	37
Europa-Universität Viadrina	z	163	85	49	9	9	78
Frankfurt (Oder)	n	6	4	2	1	1	2
Brandenburgische Technische	z	444	150	86	39	20	294
Universität Cottbus	n	104	35	15	6	11	69
Zusammen	z	1 324	492	268	121	73	832
	n	169	61	27	15	16	108
Kunsthochschule							
Hochschule für Film und Fern-	z	72	42	12	17	13	30
sehen Potsdam-Babelsberg	n	6	5	1	3	1	1
Zusammen	z	72	42	12	17	13	30
	n	6	5	1	3	1	1
Fachhochschulen (ohne Verwaltungsfachhochschulen)							
FH Brandenburg	z	76	61	–	48	12	15
	n	14	9	–	7	2	5
FH Eberswalde	z	55	45	–	32	13	10
	n	2	–	–	–	–	2
Hochschule Lausitz							
Standort Cottbus	z	55	44	–	30	14	11
	n	5	5	–	5	–	–
Standort Senftenberg	z	81	64	1	47	16	17
	n	10	9	–	6	4	1
FH Potsdam	z	108	85	4	52	28	23
	n	10	7	–	3	3	4
Technische Hochschule Wildau	z	81	66	3	37	23	15
	n	17	15	2	7	6	2
Zusammen	z	456	365	8	246	106	91
	n	58	44	2	27	14	13
Verwaltungsfachhochschulen							
FH der Polizei des Landes	z	67	67	2	5	6	–
Brandenburg in Oranienburg	n	2	2	–	–	1	–
FH für Finanzen Brandenburg	z	12	12	–	–	–	–
in Königs Wusterhausen	n	3	3	–	–	–	–
Zusammen	z	79	79	2	5	6	–
	n	5	5	–	–	1	–
Hochschulen insgesamt							
Insgesamt	z	1 931	978	290	390	198	953
	n	238	115	30	44	31	123

**15 Personalstellen für Verwaltungs-, technisches und sonstiges Personal in Brandenburg 2009
nach Hochschulen und Art des Dienstverhältnisses (ohne Stellenäquivalente)**

Hochschule — z = zusammen n = nicht besetzt	Ins- gesamt	Davon Stellen für					
		Beamte	darunter	Arbeitnehmer	darunter	Auszu- bildende, Praktikanten	
			höherer Dienst		höherer Dienst		
Universitäten							
Universität Potsdam	z	738	17	14	668	40	53
	n	39	–	–	37	2	2
Europa-Universität Viadrina Frankfurt (Oder)	z	186	31	17	151	15	4
	n	3	–	–	3	2	–
Brandenburgische Technische Universität Cottbus	z	529	46	19	461	81	21
	n	69	17	10	50	20	2
Zusammen	z	1 453	94	50	1 281	136	78
	n	112	17	10	91	23	4
Kunsthochschule							
Hochschule für Film und Fern- sehen Potsdam-Babelsberg	z	89	9	9	76	11	4
	n	–	–	–	–	–	–
Zusammen	z	89	9	9	76	11	4
	n	–	–	–	–	–	–
Fachhochschulen (ohne Verwaltungsfachhochschulen)							
FH Brandenburg	z	83	7	3	71	4	5
	n	4	1	1	2	–	1
FH Eberswalde	z	54	6	3	45	6	3
	n	2	–	–	2	–	–
Hochschule Lausitz Standort Cottbus	z	27	1	1	26	1	–
	n	–	–	–	–	–	–
Standort Senftenberg	z	111	12	3	95	5	4
	n	4	–	–	3	–	1
FH Potsdam	z	92	1	1	87	8	4
	n	8	–	–	6	2	2
Technische Hochschule Wildau	z	77	11	3	61	4	5
	n	2	–	–	2	–	–
Zusammen	z	444	38	14	385	28	21
	n	19	1	1	14	2	4
Verwaltungsfachhochschulen							
FH der Polizei des Landes Brandenburg in Oranienburg	z	116	73	18	43	3	–
	n	3	2	–	1	1	–
FH für Finanzen Brandenburg in Königs Wusterhausen	z	15	6	1	9	–	–
	n	–	–	–	–	–	–
Zusammen	z	131	79	19	52	3	–
	n	3	2	–	1	1	–
Hochschulen insgesamt							
Insgesamt	z	2 116	220	92	1 793	178	103
	n	134	20	11	106	26	8

16 Personalstellen für wissenschaftliches und künstlerisches Personal in Brandenburg 2009 nach Fächergruppen der organisatorischen Zuordnung, Art des Dienstverhältnisses und Hochschularten (ohne Stellenäquivalente)

Hochschule — z = zusammen n = nicht besetzt	Ins- gesamt	Davon Stellen für					Arbeitnehmer
		Beamte	darunter Besoldungsgruppe				
			C 4, W 3	C 3, W 2	C 2, W 1		
Universitäten zusammen							
Sprach- und Kulturwissenschaften	z	266	121	66	31	19	145
	n	18	9	2	4	3	9
Sport	z	32	9	2	6	1	23
	n	1	1	–	1	–	–
Rechts-, Wirtschafts- und Sozialwissenschaften	z	249	116	72	10	20	134
	n	27	10	7	2	1	17
Mathematik, Naturwissenschaften	z	356	131	65	43	21	225
	n	56	22	9	4	8	34
Agrar-, Forst- und Ernährungswissenschaften	z	14	7	3	2	2	7
	n	1	1	–	–	1	–
Ingenieurwissenschaften	z	271	94	54	25	10	177
	n	50	17	8	3	3	34
Kunst, Kunstwissenschaft	z	20	5	3	2	–	15
	n	–	–	–	–	–	–
Zentrale Einrichtungen	z	116	10	3	2	–	106
	n	16	2	1	1	–	15
Zusammen	z	1 324	492	268	121	73	832
	n	169	61	27	15	16	108
Universität Potsdam							
Sprach- und Kulturwissenschaften	z	219	91	50	23	16	128
	n	14	8	2	3	2	7
Sport	z	28	9	2	6	1	19
	n	1	1	–	1	–	–
Rechts-, Wirtschafts- und Sozialwissenschaften	z	111	52	32	6	13	59
	n	7	5	4	1	–	2
Mathematik, Naturwissenschaften	z	260	90	42	33	13	170
	n	26	9	4	3	1	17
Agrar-, Forst- und Ernährungswissenschaften	z	13	6	3	2	1	7
	n	–	–	–	–	–	–
Ingenieurwissenschaften	z	7	1	–	1	–	6
	n	–	–	–	–	–	–
Kunst, Kunstwissenschaft	z	20	5	3	2	–	15
	n	–	–	–	–	–	–
Zentrale Einrichtungen	z	59	3	1	–	–	56
	n	12	–	–	–	–	12
Zusammen	z	716	257	133	73	44	460
	n	60	22	10	8	3	37
Europa-Universität Frankfurt (Oder)							
Sprach- und Kulturwissenschaften	z	38	26	15	5	3	12
	n	1	1	–	–	1	1
Rechts-, Wirtschafts- und Sozialwissenschaften	z	98	52	32	2	6	46
	n	3	2	1	–	1	1
Zentrale Einrichtungen	z	27	7	2	2	–	20
	n	2	2	1	1	–	–
Zusammen	z	163	85	49	9	9	78
	n	6	4	2	1	1	2
Brandenburgische Technische Universität Cottbus							
Sprach- und Kulturwissenschaften	z	9	4	1	3	–	5
	n	2	1	–	1	–	1

16 Personalstellen für wissenschaftliches und künstlerisches Personal in Brandenburg 2009 nach Fächergruppen der organisatorischen Zuordnung, Art des Dienstverhältnisses und Hochschularten (ohne Stellenäquivalente)

Hochschule — z = zusammen n = nicht besetzt	Ins- gesamt	Davon Stellen für					Arbeitnehmer
		Beamte	darunter Besoldungsgruppe				
			C 4, W 3	C 3, W 2	C 2, W 1		
Sport	z	4	–	–	–	–	4
	n	–	–	–	–	–	–
Rechts-, Wirtschafts- und Sozialwissenschaften	z	40	11	8	2	1	29
	n	18	3	2	1	–	15
Mathematik, Naturwissenschaften	z	96	41	23	10	8	55
	n	30	13	5	1	7	17
Agrar-, Forst- und Ernährungswissenschaften	z	1	1	–	–	1	–
	n	1	1	–	–	1	–
Ingenieurwissenschaften	z	264	93	54	24	10	171
	n	50	17	8	3	3	34
Zentrale Einrichtungen	z	30	–	–	–	–	30
	n	3	–	–	–	–	3
Zusammen	z	444	150	86	39	20	294
	n	104	35	15	6	11	69
Kunsthochschule zusammen							
Sprach- und Kulturwissenschaften	z	7	3	1	2	–	4
	n	–	–	–	–	–	–
Kunst, Kunstwissenschaft	z	62	36	11	13	12	26
	n	3	2	1	1	–	1
Zentrale Einrichtungen	z	3	3	–	2	1	–
	n	3	3	–	2	1	–
Zusammen	z	72	42	12	17	13	30
	n	6	5	1	3	1	1
Hochschule für Film und Fernsehen Potsdam-Babelsberg							
Sprach- und Kulturwissenschaften	z	7	3	1	2	–	4
	n	–	–	–	–	–	–
Kunst, Kunstwissenschaft	z	62	36	11	13	12	26
	n	3	2	1	1	–	1
Zentrale Einrichtungen	z	3	3	–	2	1	–
	n	3	3	–	2	1	–
Zusammen	z	72	42	12	17	13	30
	n	6	5	1	3	1	1
Fachhochschulen (ohne Verwaltungsfachhochschulen) zusammen							
Sprach- und Kulturwissenschaften	z	16	14	–	9	5	2
	n	–	–	–	–	–	–
Rechts-, Wirtschafts- und Sozialwissenschaften	z	151	124	3	84	34	28
	n	23	20	1	14	4	4
Mathematik, Naturwissenschaften	z	48	40	–	28	11	8
	n	5	3	–	1	2	2
Agrar-, Forst- und Ernährungswissenschaften	z	34	28	–	19	9	6
	n	2	–	–	–	–	2
Ingenieurwissenschaften	z	166	138	5	95	38	28
	n	20	19	1	13	5	1
Kunst, Kunstwissenschaft	z	26	21	–	11	10	6
	n	4	3	–	–	3	2
Zentrale Einrichtungen	z	15	1	–	–	–	14
	n	4	1	–	–	–	3
Zusammen	z	456	365	8	246	106	91
	n	58	44	2	27	14	13

16 Personalstellen für wissenschaftliches und künstlerisches Personal in Brandenburg 2009 nach Fächergruppen der organisatorischen Zuordnung, Art des Dienstverhältnisses und Hochschularten (ohne Stellenäquivalente)

Hochschule — z = zusammen n = nicht besetzt	Ins- gesamt	Davon Stellen für					Arbeitnehmer
		Beamte	darunter Besoldungsgruppe				
			C 4, W 3	C 3, W 2	C 2, W 1		
Fachhochschule Brandenburg							
Rechts-, Wirtschafts- und Sozialwissenschaften	z	28	23	–	20	3	5
	n	9	6	–	6	–	3
Mathematik, Naturwissenschaften	z	33	27	–	18	8	6
	n	5	3	–	1	2	2
Ingenieurwissenschaften	z	13	11	–	10	1	2
	n	1	1	–	1	–	–
Zentrale Einrichtungen	z	2	–	–	–	–	2
	n	–	–	–	–	–	–
Zusammen	z	76	61	–	48	12	15
	n	14	9	–	7	2	5
Fachhochschule Eberswalde							
Rechts-, Wirtschafts- und Sozialwissenschaften	z	12	9	–	6	3	3
	n	–	–	–	–	–	–
Agrar-, Forst- und Ernährungswissenschaften	z	34	28	–	19	9	6
	n	2	–	–	–	–	2
Ingenieurwissenschaften	z	9	8	–	7	1	1
	n	–	–	–	–	–	–
Zusammen	z	55	45	–	32	13	10
	n	2	–	–	–	–	2
Hochschule Lausitz Standort Cottbus							
Rechts-, Wirtschafts- und Sozialwissenschaften	z	20	16	–	10	6	4
	n	2	2	–	2	–	–
Ingenieurwissenschaften	z	30	25	–	18	7	5
	n	3	3	–	3	–	–
Kunst, Kunstwissenschaft	z	5	3	–	2	1	2
	n	–	–	–	–	–	–
Zusammen	z	55	44	–	30	14	11
	n	5	5	–	5	–	–
Hochschule Lausitz Standort Senftenberg							
Rechts-, Wirtschafts- und Sozialwissenschaften	z	17	13	1	9	3	4
	n	2	2	–	–	2	–
Mathematik, Naturwissenschaften	z	15	13	–	10	3	2
	n	–	–	–	–	–	–
Ingenieurwissenschaften	z	44	38	–	28	10	6
	n	7	7	–	6	2	–
Zentrale Einrichtungen	z	5	–	–	–	–	5
	n	1	–	–	–	–	1
Zusammen	z	81	64	1	47	16	17
	n	10	9	–	6	4	1
Fachhochschule Potsdam							
Sprach- und Kulturwissenschaften	z	16	14	–	9	5	2
	n	–	–	–	–	–	–
Rechts-, Wirtschafts- und Sozialwissenschaften	z	26	21	1	15	5	5
	n	2	2	–	2	–	–
Ingenieurwissenschaften	z	38	31	3	19	9	7
	n	1	1	–	1	–	–
Kunst, Kunstwissenschaft	z	21	18	–	9	9	4
	n	4	3	–	–	3	2

16 Personalstellen für wissenschaftliches und künstlerisches Personal in Brandenburg 2009 nach Fächergruppen der organisatorischen Zuordnung, Art des Dienstverhältnisses und Hochschularten (ohne Stellenäquivalente)

Hochschule — z = zusammen n = nicht besetzt	Ins- gesamt	Davon Stellen für					Arbeitnehmer
		Beamte	darunter Besoldungsgruppe				
			C 4, W 3	C 3, W 2	C 2, W 1		
Zentrale Einrichtungen	z	8	1	–	–	–	7
	n	3	1	–	–	–	2
Zusammen	z	108	85	4	52	28	23
	n	10	7	–	3	3	4
Technische Hochschule Wildau							
Rechts-, Wirtschafts- und Sozialwissenschaften	z	49	42	1	24	14	7
	n	9	8	1	4	2	1
Ingenieurwissenschaften	z	33	25	2	13	10	8
	n	8	7	1	3	4	1
Zusammen	z	81	66	3	37	23	15
	n	17	15	2	7	6	2
Verwaltungsfachhochschulen zusammen							
Rechts-, Wirtschafts- und Sozialwissenschaften	z	79	79	2	5	6	–
	n	5	5	–	–	1	–
Zusammen	z	79	79	2	5	6	–
	n	5	5	–	–	1	–
Fachhochschule der Polizei des Landes Brandenburg in Oranienburg							
Rechts-, Wirtschafts- und Sozialwissenschaften	z	67	67	2	5	6	–
	n	2	2	–	–	1	–
Zusammen	z	67	67	2	5	6	–
	n	2	2	–	–	1	–
Fachhochschule für Finanzen Brandenburg in Königs Wusterhausen							
Rechts-, Wirtschafts- und Sozialwissenschaften	z	12	12	–	–	–	–
	n	3	3	–	–	–	–
Zusammen	z	12	12	–	–	–	–
	n	3	3	–	–	–	–
Hochschulen insgesamt							
Sprach- und Kulturwissenschaften	z	289	138	67	42	24	151
	n	18	9	2	4	3	9
Sport	z	32	9	2	6	1	23
	n	1	1	–	1	–	–
Rechts-, Wirtschafts- und Sozialwissenschaften	z	480	318	77	99	60	161
	n	55	35	8	16	6	21
Mathematik, Naturwissenschaften	z	404	171	65	71	32	233
	n	60	24	9	5	10	36
Agrar-, Forst- und Ernährungswissenschaften	z	48	35	3	21	11	13
	n	3	1	–	–	1	2
Ingenieurwissenschaften	z	437	232	59	120	48	205
	n	70	35	9	16	8	35
Kunst, Kunstwissenschaft	z	108	62	14	26	22	47
	n	7	5	1	1	3	3
Zentrale Einrichtungen	z	134	14	3	4	1	120
	n	23	6	1	3	1	18
Insgesamt	z	1 931	978	290	390	198	953
	n	238	115	30	44	31	123

**17 Personalstellen für Verwaltungs-, technisches und sonstiges Personal in Brandenburg 2009
nach Fächergruppen der organisatorischen Zuordnung, Art des Dienstverhältnisses und
Hochschularten (ohne Stellenäquivalente)**

Fächergruppe — z = zusammen n = nicht besetzt	Ins- gesamt	Davon Stellen für					
		Beamte	darunter	Arbeitnehmer	darunter	Auszu- bildende, Praktikanten	
			höherer Dienst		höherer Dienst		
Universitäten zusammen							
Sprach- und Kulturwissenschaften	z	65	–	–	65	–	–
	n	2	–	–	2	–	–
Sport	z	14	–	–	14	–	–
	n	1	–	–	1	–	–
Rechts-, Wirtschafts- und Sozialwissenschaften	z	63	–	–	63	2	–
	n	1	–	–	1	–	–
Mathematik, Naturwissenschaften	z	183	–	–	183	5	–
	n	12	–	–	12	–	–
Agrar-, Forst- und Ernährungswissenschaften	z	13	–	–	13	–	–
	n	2	–	–	2	–	–
Ingenieurwissenschaften	z	154	–	–	154	5	–
	n	8	–	–	8	–	–
Kunst, Kunstwissenschaft	z	3	–	–	3	1	–
	n	–	–	–	–	–	–
Zentrale Einrichtungen	z	958	94	50	786	123	78
	n	86	17	10	64	23	4
Zusammen	z	1 453	94	50	1 281	136	78
	n	112	17	10	91	23	4
Universität Potsdam							
Sprach- und Kulturwissenschaften	z	49	–	–	49	–	–
	n	2	–	–	2	–	–
Sport	z	14	–	–	14	–	–
	n	1	–	–	1	–	–
Rechts-, Wirtschafts- und Sozialwissenschaften	z	28	–	–	28	–	–
	n	1	–	–	1	–	–
Mathematik, Naturwissenschaften	z	150	–	–	150	–	–
	n	11	–	–	11	–	–
Agrar-, Forst- und Ernährungswissenschaften	z	13	–	–	13	–	–
	n	2	–	–	2	–	–
Ingenieurwissenschaften	z	2	–	–	2	–	–
	n	–	–	–	–	–	–
Kunst, Kunstwissenschaft	z	3	–	–	3	1	–
	n	–	–	–	–	–	–
Zentrale Einrichtungen	z	479	17	14	409	39	53
	n	22	–	–	20	2	2
Zusammen	z	738	17	14	668	40	53
	n	39	–	–	37	2	2
Europa-Universität Viadrina Frankfurt (Oder)							
Sprach- und Kulturwissenschaften	z	14	–	–	14	–	–
	n	–	–	–	–	–	–
Rechts-, Wirtschafts- und Sozialwissenschaften	z	31	–	–	31	2	–
	n	–	–	–	–	–	–
Zentrale Einrichtungen	z	142	31	17	107	13	4
	n	3	–	–	3	2	–
Zusammen	z	186	31	17	151	15	4
	n	3	–	–	3	2	–

**17 Personalstellen für Verwaltungs-, technisches und sonstiges Personal in Brandenburg 2009
nach Fächergruppen der organisatorischen Zuordnung, Art des Dienstverhältnisses und
Hochschularten (ohne Stellenäquivalente)**

Fächergruppe — z = zusammen n = nicht besetzt	Ins- gesamt	Davon Stellen für					Auszu- bildende, Praktikanten	
		Beamte	darunter		Arbeitnehmer	darunter		
			höherer Dienst			höherer Dienst		
Brandenburgische Technische Universität Cottbus								
Sprach- und Kulturwissenschaften	z	2	—	—	2	—	—	
	n	—	—	—	—	—	—	
Rechts-, Wirtschafts- und Sozialwissenschaften	z	4	—	—	4	—	—	
	n	—	—	—	—	—	—	
Mathematik, Naturwissenschaften	z	33	—	—	33	5	—	
	n	—	—	—	—	—	—	
Ingenieurwissenschaften	z	152	—	—	152	5	—	
	n	8	—	—	8	—	—	
Zentrale Einrichtungen	z	337	46	19	270	71	21	
	n	60	17	10	41	20	2	
Zusammen	z	529	46	19	461	81	21	
	n	69	17	10	50	20	2	
Kunsthochschule zusammen								
Zentrale Einrichtungen	z	89	9	9	76	11	4	
	n	—	—	—	—	—	—	
Zusammen	z	89	9	9	76	11	4	
	n	—	—	—	—	—	—	
Hochschule für Film und Fernsehen Potsdam-Babelsberg								
Zentrale Einrichtungen	z	89	9	9	76	11	4	
	n	—	—	—	—	—	—	
Zusammen	z	89	9	9	76	11	4	
	n	—	—	—	—	—	—	
Fachhochschulen (ohne Verwaltungsfachhochschulen) zusammen								
Sprach- und Kulturwissenschaften	z	5	—	—	5	—	—	
	n	—	—	—	—	—	—	
Rechts-, Wirtschafts- und Sozialwissenschaften	z	21	—	—	21	1	—	
	n	2	—	—	2	1	—	
Mathematik, Naturwissenschaften	z	15	2	—	13	1	—	
	n	—	—	—	—	—	—	
Agrar-, Forst- und Ernährungswissenschaften	z	5	—	—	5	—	—	
	n	—	—	—	—	—	—	
Ingenieurwissenschaften	z	85	—	—	84	1	1	
	n	2	—	—	1	—	1	
Kunst, Kunstwissenschaft	z	8	—	—	8	—	—	
	n	1	—	—	1	—	—	
Zentrale Einrichtungen	z	306	36	14	250	25	20	
	n	14	1	1	10	1	3	
Zusammen	z	444	38	14	385	28	21	
	n	19	1	1	14	2	4	
Fachhochschule Brandenburg								
Rechts-, Wirtschafts- und Sozialwissenschaften	z	7	—	—	7	—	—	
	n	1	—	—	1	—	—	
Mathematik, Naturwissenschaften	z	9	2	—	7	1	—	
	n	—	—	—	—	—	—	
Ingenieurwissenschaften	z	15	—	—	14	1	1	
	n	2	—	—	1	—	1	

**17 Personalstellen für Verwaltungs-, technisches und sonstiges Personal in Brandenburg 2009
nach Fächergruppen der organisatorischen Zuordnung, Art des Dienstverhältnisses und
Hochschularten (ohne Stellenäquivalente)**

Fächergruppe — z = zusammen n = nicht besetzt	Ins- gesamt	Davon Stellen für					
		Beamte	darunter		Arbeitnehmer	Auszu- bildende, Praktikanten	
			höherer Dienst	höherer Dienst		darunter höherer Dienst	
Zentrale Einrichtungen	z	52	5	3	43	2	4
	n	1	1	1	–	–	–
Zusammen	z	83	7	3	71	4	5
	n	4	1	1	2	–	1
Fachhochschule Eberswalde							
Agrar-, Forst- und Ernährungswissenschaften	z	5	–	–	5	–	–
	n	–	–	–	–	–	–
Ingenieurwissenschaften	z	1	–	–	1	–	–
	n	–	–	–	–	–	–
Zentrale Einrichtungen	z	48	6	3	39	6	3
	n	2	–	–	2	–	–
Zusammen	z	54	6	3	45	6	3
	n	2	–	–	2	–	–
Hochschule Lausitz Standort Cottbus							
Rechts-, Wirtschafts- und Sozialwissenschaften	z	1	–	–	1	–	–
	n	–	–	–	–	–	–
Ingenieurwissenschaften	z	12	–	–	12	–	–
	n	–	–	–	–	–	–
Zentrale Einrichtungen	z	14	1	1	13	1	–
	n	–	–	–	–	–	–
Zusammen	z	27	1	1	26	1	–
	n	–	–	–	–	–	–
Hochschule Lausitz Standort Senftenberg							
Mathematik, Naturwissenschaften	z	6	–	–	6	–	–
	n	–	–	–	–	–	–
Ingenieurwissenschaften	z	28	–	–	28	–	–
	n	–	–	–	–	–	–
Zentrale Einrichtungen	z	77	12	3	61	5	4
	n	4	–	–	3	–	1
Zusammen	z	111	12	3	95	5	4
	n	4	–	–	3	–	1
Fachhochschule Potsdam							
Sprach- und Kulturwissenschaften	z	5	–	–	5	–	–
	n	–	–	–	–	–	–
Rechts-, Wirtschafts- und Sozialwissenschaften	z	5	–	–	5	1	–
	n	1	–	–	1	1	–
Ingenieurwissenschaften	z	14	–	–	14	–	–
	n	–	–	–	–	–	–
Kunst, Kunstwissenschaft	z	8	–	–	8	–	–
	n	1	–	–	1	–	–
Zentrale Einrichtungen	z	61	1	1	56	7	4
	n	6	–	–	4	1	2
Zusammen	z	92	1	1	87	8	4
	n	8	–	–	6	2	2

**17 Personalstellen für Verwaltungs-, technisches und sonstiges Personal in Brandenburg 2009
nach Fächergruppen der organisatorischen Zuordnung, Art des Dienstverhältnisses und
Hochschularten (ohne Stellenäquivalente)**

Fächergruppe — z = zusammen n = nicht besetzt	Ins- gesamt	Davon Stellen für					Auszu- bildende, Praktikanten	
		Beamte	darunter		Arbeitnehmer	darunter		
			höherer Dienst			höherer Dienst		
Technische Hochschule Wildau								
Rechts-, Wirtschafts- und Sozialwissenschaften	z	8	–	–	8	–	–	
	n	1	–	–	1	–	–	
Ingenieurwissenschaften	z	15	–	–	15	–	–	
	n	–	–	–	–	–	–	
Zentrale Einrichtungen	z	54	11	3	38	4	5	
	n	1	–	–	1	–	–	
Zusammen	z	77	11	3	61	4	5	
	n	2	–	–	2	–	–	
Verwaltungsfachhochschulen zusammen								
Zentrale Einrichtungen	z	131	79	19	52	3	–	
	n	3	2	–	1	1	–	
Zusammen	z	131	79	19	52	3	–	
	n	3	2	–	1	1	–	
Fachhochschule der Polizei des Landes Brandenburg in Oranienburg								
Zentrale Einrichtungen	z	116	73	18	43	3	–	
	n	3	2	–	1	1	–	
Zusammen	z	116	73	18	43	3	–	
	n	3	2	–	1	1	–	
Fachhochschule für Finanzen Brandenburg in Königs Wusterhausen								
Zentrale Einrichtungen	z	15	6	1	9	–	–	
	n	–	–	–	–	–	–	
Zusammen	z	15	6	1	9	–	–	
	n	–	–	–	–	–	–	
Hochschulen insgesamt								
Sprach- und Kulturwissenschaften	z	70	–	–	70	–	–	
	n	2	–	–	2	–	–	
Sport	z	14	–	–	14	–	–	
	n	1	–	–	1	–	–	
Rechts-, Wirtschafts- und Sozialwissenschaften	z	83	–	–	83	3	–	
	n	3	–	–	3	1	–	
Mathematik, Naturwissenschaften	z	198	2	–	196	6	–	
	n	12	–	–	12	–	–	
Agrar-, Forst- und Ernährungswissenschaften	z	18	–	–	18	–	–	
	n	2	–	–	2	–	–	
Ingenieurwissenschaften	z	239	–	–	238	6	1	
	n	11	–	–	10	–	1	
Kunst, Kunstwissenschaft	z	11	–	–	11	1	–	
	n	1	–	–	1	–	–	
Zentrale Einrichtungen	z	1 484	218	92	1 163	162	102	
	n	103	20	11	76	25	7	
Insgesamt	z	2 116	220	92	1 793	178	103	
	n	134	20	11	106	26	8	

18 Stellenäquivalente in Brandenburg 2009 nach Hochschulen und Art des Dienstverhältnisses

Hochschule	Ins- gesamt	Davon für						
		wissenschaftliches und künstlerisches Personal			Verwaltungs-, technisches und sonstiges Personal			
		zu- sammen	davon für		zu- sammen	davon für		
			Beamte	Arbeit- nehmer		Beamte	Arbeit- nehmer	Auszu- bildende, Praktikante n
Universitäten								
Universität Potsdam	98	77	2	75	22	1	21	–
Europa-Universität Viadrina Frankfurt (Oder)	13	4	1	3	9	–	8	1
Brandenburgische Technische Universität Cottbus	21	20	5	16	1	1	–	–
Zusammen	132	100	8	93	32	2	29	1
Kunsthochschulen								
Hochschule für Film und Fern- sehen Potsdam-Babelsberg	3	–	–	–	3	–	3	–
Zusammen	3	–	–	–	3	–	3	–
Fachhochschulen (ohne Verwaltungsfachhochschulen)								
FH Brandenburg	3	3	1	2	–	–	–	–
FH Eberswalde	45	20	7	13	25	–	15	10
Hochschule Lausitz								
Standort Cottbus	2	1	–	1	1	–	1	–
Standort Senftenberg	23	19	11	8	4	–	3	1
FH Potsdam	26	21	11	10	6	–	6	–
Technische Hochschule Wildau	10	4	2	2	6	–	5	1
Theologisches Seminar Elstal	11	8	–	8	4	–	4	–
Zusammen	120	75	32	43	45	–	33	12
Hochschulen insgesamt								
Insgesamt	255	175	40	136	79	2	64	13

19 Stellenäquivalente in Brandenburg 2009 nach Fächergruppen der organisatorischen Zuordnung und Art des Dienstverhältnisses

Fächergruppe	Ins- gesamt	Davon für						
		wissenschaftliches und künstlerisches Personal			Verwaltungs-, technisches und sonstiges Personal			
		zu- sammen	davon für		zu- sammen	davon für		
			Beamte	Arbeit- nehmer		Beamte	Arbeit- nehmer	Auszu- bildende, Praktikanten
Sprach- und Kulturwissenschaften	52	47	4	43	5	–	5	–
Sport	4	3	–	3	1	–	1	–
Rechts-, Wirtschafts- und Sozialwissenschaften	23	20	7	13	3	–	2	1
Mathematik, Naturwissenschaften	31	28	4	24	4	–	4	–
Agrar-, Forst- und Ernährungswissenschaften	20	15	5	9	5	–	5	–
Ingenieurwissenschaften	40	32	14	18	8	–	4	4
Kunst, Kunstwissenschaft	7	7	5	2	1	–	1	–
Zentrale Einrichtungen	78	25	1	24	53	2	43	8
Insgesamt	255	175	40	136	79	2	64	13

20 Habilitationen in Brandenburg von 2000 bis 2009 nach Hochschulen, sowie 2009 nach Fächergruppen der fachlichen Zugehörigkeit

Jahr — Fächergruppe	Insgesamt	Davon an der		
		Universität Potsdam	Europa-Universität Viadrina Frankfurt (Oder)	Brandenburgischen Technischen Universität Cottbus
Habilitationen insgesamt				
2000	20	17	1	2
2001	21	15	3	3
2002	28	22	2	4
2003	29	22	5	2
2004	32	20	6	6
2005	26	15	4	7
2006	33	27	3	3
2007	28	18	4	6
2008	22	15	3	4
2009	24	14	5	5
darunter von Frauen				
2000	2	1	1	–
2001	6	5	1	–
2002	7	5	1	1
2003	6	4	2	–
2004	11	6	3	2
2005	7	7	–	–
2006	7	7	–	–
2007	8	3	4	1
2008	9	6	3	–
2009	11	6	2	3
Habilitationen 2009 nach Fächergruppen				
Sprach- und Kulturwissenschaften	7	4	3	–
Rechts-, Wirtschafts- und Sozialwissenschaften	7	3	2	2
Mathematik, Naturwissenschaften	7	7	–	–
Ingenieurwissenschaften	3	–	–	3
Insgesamt	24	14	5	5

Das Amt für Statistik Berlin-Brandenburg

Das Amt für Statistik Berlin-Brandenburg ist für beide Länder die zentrale Dienstleistungseinrichtung auf dem Gebiet der amtlichen Statistik. Das Amt erbringt Serviceleistungen im Bereich Information und Analyse für die breite Öffentlichkeit, für alle gesellschaftlichen Gruppen sowie für Kunden aus Verwaltung und Politik, Wirtschaft und Wissenschaft. Kerngeschäft des Amtes ist die Durchführung der gesetzlich angeordneten amtlichen Statistiken für Berlin und Brandenburg. Das Amt erhebt die Daten, bereitet sie auf, interpretiert und analysiert sie und veröffentlicht die Ergebnisse. Die Grundversorgung aller Nutzer mit statistischen Informationen erfolgt unentgeltlich, im Wesentlichen über das Internet und den Informationsservice. Daneben werden nachfrage- und zielgruppenorientierte Standardauswertungen zu Festpreisen angeboten. Kundenspezifische Aufbereitung / Beratung zu kostendeckenden Preisen ergänzt das Spektrum der Informationsbereitstellung.

Amtliche Statistik im Verbund

Die Statistiken werden bundesweit nach einheitlichen Konzepten, Methoden und Verfahren arbeitsteilig erstellt. Die statistischen Ämter der Länder sind dabei grundsätzlich für die Durchführung der Erhebungen, für die Aufbereitung und Veröffentlichung der Länderergebnisse zuständig. Durch diese Kooperation in einem „Statistikverbund“ entstehen für alle Länder vergleichbare und zu einem Bundesergebnis zusammenführbare Erhebungsergebnisse.

Produkte und Dienstleistungen

Informationsservice

info@statistik-bbb.de
mit statistischen Informationen für jedermann und Beratung sowie maßgeschneiderte Aufbereitungen von Daten über Berlin und Brandenburg. Auskunft, Beratung, Pressedienst sowie Fachbibliotheken in Potsdam und Berlin.

Standort Potsdam

Dortustraße 46, 14467 Potsdam
Tel. 0331 39 - 444
Fax 0331 39 - 418
Mo – Do 9 – 15 Uhr, Fr 9 – 14 Uhr

Bibliothek

Tel. 0331 39 - 843
Fax 0331 39 - 418
Mo – Do 10.30 – 15 Uhr, Fr 9.30 – 14 Uhr

Standort Berlin

Alt-Friedrichsfelde 60, 10315 Berlin

Bibliothek

Tel. 030 9021 - 3540
Mo – Do 9 – 15 Uhr, Fr 9 – 14 Uhr

Internet-Angebot

www.statistik-berlin-brandenburg.de
mit aktuellen Daten, Pressemitteilungen, Statistischen Berichten zum kostenlosen Herunterladen, regionalstatistischen Informationen, Wahlstatistiken und -analysen sowie einem Überblick über das gesamte Leistungsspektrum des Amtes.

Statistische Jahrbücher

mit einer Vielzahl von Tabellen aus nahezu allen Arbeitsgebieten der amtlichen Statistik.

Statistische Berichte

mit Ergebnissen der einzelnen Statistiken in Tabellen in tiefer sachlicher Gliederung und Grafiken zur Veranschaulichung von Entwicklungen und Strukturen.

Mit dieser Reihe werden die bisherigen Veröffentlichungen Statistischer Berichte aus dem Landesbetrieb für Datenverarbeitung und Statistik Land Brandenburg sowie dem Statistischen Landesamt Berlin fortgesetzt.

Datenangebot aus dem Sachgebiet

Informationen zu dieser Veröffentlichung

Referat 14C
Tel. 0355 4868-130
Fax 0331 27548-1296
hochschulen@statistik-bbb.de

Weitere Veröffentlichungen zum Thema

Statistische Berichte:

- Studierende an Hochschulen
B III 1
- Akademische und staatliche Abschlussprüfungen an Hochschulen
B III 4