

# Statistischer Bericht

D I 1 – m 06 / 10

┌ Gewerbeanzeigen  
im **Land Brandenburg**  
**Juni 2010**

## Impressum

### Statistischer Bericht

D I 1 – m 06 / 10

Erscheinungsfolge: monatlich  
Erschienen im **September 2010**

### Preis

pdf-Version: kostenlos  
Excel-Version: kostenlos  
Druck-Version: 7,- EUR

## Herausgeber

**Amt für Statistik** Berlin-Brandenburg  
Dortustraße 46  
14467 Potsdam  
info@statistik-bbb.de  
www.statistik-berlin-brandenburg.de

Tel. 0331 39-444  
Fax 0331 39-418

© **Amt für Statistik** Berlin-Brandenburg,  
Potsdam, 2010  
*Auszugsweise Vervielfältigung und  
Verbreitung mit Quellenangabe gestattet.*

## Zeichenerklärung

0 weniger als die Hälfte von 1  
in der letzten besetzten Stelle,  
jedoch mehr als nichts  
– nichts vorhanden  
... Angabe fällt später an  
( ) Aussagewert ist eingeschränkt  
/ Zahlenwert nicht sicher genug  
• Zahlenwert unbekannt oder  
geheim zu halten  
x Tabellenfach gesperrt  
p vorläufige Zahl  
r berichtigte Zahl  
s geschätzte Zahl

**Inhaltsverzeichnis**

	Seite		Seite
<b>Vorbemerkungen</b>	<b>4</b>		
<b>Grafiken</b>			
1 Gewerbeanmeldungen und Betriebsgründungen in Brandenburg seit Januar 2007.....	7		
2 Gewerbeabmeldungen und Betriebsaufgaben in Brandenburg seit Januar 2007.....	7		
3 Betriebsgründungen und -aufgaben in Brandenburg im Juni 2010 nach Wirtschaftsabschnitten.....	8		
4 Gewerbean- und Gewerbeabmeldungen in Brandenburg im Juni 2010 nach Verwaltungsbezirken.....	8		
<b>Tabellen</b>			
Übersicht: Gewerbeanzeigen von 1996 bis Juni 2010 für das Land Brandenburg.....	9	7 Vollständige Aufgaben sowie Gewerbetreibende in Brandenburg im Juni 2010 nach Wirtschaftsbereichen.....	19
1 Gewerbeanmeldungen in Brandenburg im Juni 2010 nach Wirtschaftsbereichen.....	10	8 Vollständige Aufgaben sowie Gewerbetreibende in Brandenburg im Juni 2010 nach Art der Niederlassung, der Rechtsform, bei Einzelunternehmen nach Geschlecht und Staatsangehörigkeit.....	21
2 Gewerbeanmeldungen in Brandenburg im Juni 2010 nach Art der Niederlassung, der Rechtsform, bei Einzelunternehmen nach Geschlecht und Staatsangehörigkeit.....	12	9 Gewerbeanmeldungen in Brandenburg im Juni 2010 nach ausgewählten Merkmalen und Verwaltungsbezirken.....	22
3 Neugründungen sowie Gewerbetreibende in Brandenburg im Juni 2010 nach Wirtschaftsbereichen .....	13	10 Gewerbeabmeldungen in Brandenburg im Juni 2010 nach ausgewählten Merkmalen und Verwaltungsbezirken.....	23
4 Neugründungen sowie Gewerbetreibende in Brandenburg im Juni 2010 nach Rechtsform und bei Einzelunternehmen nach Geschlecht und Staatsangehörigkeit.....	15	11 Gewerbeanmeldungen in Brandenburg im Juni 2010 nach Wirtschaftsbereichen und Verwaltungsbezirken.....	24
5 Gewerbeabmeldungen in Brandenburg im Juni 2010 nach Wirtschaftsbereichen.....	16	12 Gewerbeabmeldungen in Brandenburg im Juni 2010 nach Wirtschaftsbereichen und Verwaltungsbezirken.....	26
6 Gewerbeanmeldungen in Brandenburg im Juni 2010 nach Art der Niederlassung, der Rechtsform, bei Einzelunternehmen nach Geschlecht und Staatsangehörigkeit.....	18		

## Vorbemerkungen

### Allgemeine Angaben zur Statistik

- **Bezeichnung der Statistik**

Gewerbeanzeigenstatistik, EVAS-Nr.: 523 11

- **Berichtszeitraum**

monatlich

- **Erhebungstermin**

laufend

- **Periodizität**

seit 1996 monatlich

- **regionale Gliederung**

Brandenburg Land, Kreise und kreisfreie Städte in den Standardveröffentlichungen

- **Grundgesamtheit**

Gewerbetreibende

- **Erhebungseinheiten**

Alle juristischen und alle natürlichen Personen, die nach § 14 Gewerbeordnung verpflichtet sind, Aufnahme, Änderung oder Aufgabe einer gewerblichen Tätigkeit der zuständigen Behörde anzuzeigen.

- **Rechtsgrundlagen**

Gewerbeordnung (GewO) vom 1. Januar 1987 (BGBl. I S. 425), in der geltenden Fassung.  
Gesetz über die Statistik für Bundeszwecke (Bundesstatistikgesetz - BStatG) vom 22. Januar 1987 (BGBl. I S. 462, 565); in der geltenden Fassung.

- **Geheimhaltung und Datenschutz**

Die erhobenen Einzelangaben werden nach § 16 Bundesstatistikgesetz grundsätzlich geheim gehalten. Nur in ausdrücklich gesetzlichen Ausnahmefällen dürfen Einzelangaben übermittelt werden. Die Namen und Adressen der Befragten werden in keinem Fall an Dritte weitergegeben. Nach § 16 Abs. 6 Bundesstatistikgesetz ist es möglich, den Hochschulen oder sonstigen Einrichtungen mit der Aufgabe unabhängiger wissenschaftlicher Forschung für die Durchführung wissenschaftlicher Vorhaben Einzelangaben dann zur Verfügung zu stellen, wenn diese so anonymisiert sind, dass sie nur mit einem unverhältnismäßig großen Aufwand an Zeit, Kosten und Arbeitskraft dem Befragten oder Betroffenen zugeordnet werden können. Die Pflicht zur Geheimhaltung besteht auch für Personen, die Empfänger von Einzelangaben sind.

### Zweck und Ziele der Statistik

- **Erhebungsinhalte**

Die Gewerbeanzeigenstatistik liefert Informationen über die Zahl der Gewerbean- und -abmeldungen nach Wirtschaftsbereichen, Rechtsformen, Zahl der tätigen Personen und Bundesländern. Außerdem werden Geschlecht und Staatsangehörigkeit der Gewerbetreibenden ermittelt. Die An- und Abmeldungen werden danach unterschieden, welche Gründe maßgeblich waren.

- **Zweck der Statistik**

Die Gewerbeanzeigenstatistik hat die Aufgabe, zum einen über das Meldegeschehen in seiner Gesamtheit zu informieren, aber auch Existenzgründungen und Stilllegungen von Unternehmen und Betrieben statistisch abzubilden.

- **Hauptnutzer der Statistik**

Alle Gemeinde- und Kreisverwaltungen in Brandenburg; Ministerium für Wirtschaft des Landes Brandenburg; Senatsverwaltung für Wirtschaft, Arbeit und Frauen; Bundesministerium für Wirtschaft; Deutsche Bundesbank; Bankgesellschaft Berlin; Industrie- und Handelskammer; Handwerkskammer; Hotel- und Gaststättenverband Berlin; Deutscher Gewerkschaftsbund; Verband der Creditreform; Institut für Mittelstandsforschung; Institut für Wirtschaftsforschung Halle; Universität Mainz; Fachhochschule für Wirtschaft; Berliner Institut für vergleichende Sozialforschung; Schüler und Studenten; Medien.

- **Einbeziehung der Nutzer**

Die Tabellen entsprechen dem Aufbau der Bundesveröffentlichungen. Regionale Nutzerwünsche wurden berücksichtigt.

### Erhebungsmethodik

- **Art der Datengewinnung**

Die Gewerbeanzeigenstatistik wird wie eine Sekundärstatistik auf der Basis der in der Verwaltung erstellten Gewerbemeldungen durchgeführt. Um Aufschluss über die Zahl und Art der in einer Gemeinde ansässigen Gewerbebetriebe zu erhalten, sind Gewerbetreibende gesetzlich verpflichtet, meldepflichtige Vorgänge dem zuständigen Gewerbeamt anzuzeigen. Die Kopien dieser An- und Abmeldungen werden statistisch ausgewertet. Seit 2006 werden die Gewerbeummeldungen von der amtlichen Statistik nicht mehr ausgewertet.

- **Erhebungsinstrumente und Berichtsweg**

Der Versand der Meldungen der Gewerbeämter im Land Brandenburg an das Amt für Statistik erfolgt auf elektronischem oder auf dem postalischen Weg.

- **Belastung der Auskunftspflichtigen**

Die Erstattung der Gewerbeanzeige dient primär den Gemeinden zur Gewerbeüberwachung. Durch die Verwendung von Kopien dieser Anzeigen entsteht für die Auskunftspflichtigen durch die Statistik keinerlei zusätzliche Belastung. Gemäß Artikel 11 des Ersten Gesetzes zum Abbau bürokratischer Hemmnisse insbesondere in der mittelständischen Wirtschaft vom 22. August 2006 wurde ab September 2006 die Auswertung der Gewerbeummeldungen eingestellt.

- **Dokumentation des Fragebogens**

Die Gewerbeanzeige ist gleichzeitig das Erhebungsformular. Diese Formulare sind Bestandteil der Gewerbeordnung. Die Anzeigenden sind verpflichtet, den Inhalt der Vordrucke zu beantworten. Bei der elektronischen Verarbeitung der Anzeigen bei den Gemeinden kann vom vorgegebenen Format der Muster, jedoch nicht vom Inhalt, abgewichen werden.

## Genauigkeit

### • Qualitative Gesamtbewertung der Genauigkeit

Die Gewerbeanzeigenstatistik ist eine Totalerhebung, die sichere Informationen über die Aufnahme, Beendigung und Änderung gewerblicher Tätigkeiten und deren Anlässe liefert. Nicht der Gewerbeordnung unterliegen – und sind daher auch nicht in die Statistik einbezogen – die Freien Berufe, die Urproduktion wie Land- und Forstwirtschaft oder Bergbau sowie die Versicherungen.

Die Anzeigen sind, insbesondere wenn sie als Formular bereitgestellt wurden, oft nicht vollständig oder ungenau ausgefüllt.

### • Nichtstichprobenbedingte Fehler

Die Beschreibung der wirtschaftlichen Tätigkeit erschwert die genaue Zuordnung nach der Klassifikation der Wirtschaftszweige. Angesichts von ca. 50 000 Anzeigen pro Jahr in Brandenburg sind Rückfragen daher nur in besonderen Fällen wirtschaftlich vertretbar.

### Aktualität und Pünktlichkeit

Gegenwärtig werden die Quartals- und Jahresergebnisse der Gewerbeanzeigenstatistik spätestens 10 Wochen nach Ende des Berichtszeitraums in Form einer Pressemitteilung veröffentlicht. Ca. 12 Wochen nach Ende des Berichtszeitraums werden die monatlichen Statistischen Berichte erstellt, der Jahresbericht und die Internetpräsenz werden im ersten Halbjahr des folgenden Kalenderjahres veröffentlicht. Die Angaben sind endgültig, eine nachträgliche Korrektur erfolgt nicht.

### Zeitliche und räumliche Vergleichbarkeit

Die Ergebnisse können mit dem entsprechenden Vorjahreszeitraum verglichen werden. Einschränkungen gibt es vor allem bei Änderung der Systematik wie z.B. der Klassifikation der Wirtschaftszweige. Der Bericht enthält Angaben, die alle Statistischen Landesämter für ihren Bereich unter gleicher Kennziffer veröffentlichen. Durch die Neuordnung der Klassifikation der Wirtschaftszweige (WZ2003) zur WZ2008 im Jahr 2008 ist die Vergleichbarkeit zu den Vorjahren eingeschränkt.

### Bezüge zu anderen Erhebungen

keine

### Weitere Informationsquellen

#### • Publikationswege

Der Inhalt dieses Berichtes kann auf Wunsch per E-Mail versandt werden.

#### • Kontakt

Fachbereich Gewerbeanzeigen am Standort Potsdam:  
Ref. 34P  
Telefon: (0331) 39 658  
Telefax: (0331) 39 807  
E-Mail: [unternehmen@statistik-bbb.de](mailto:unternehmen@statistik-bbb.de)

Fachbereich Gewerbeanzeigen am Standort Berlin  
Ref. 34B  
Telefon: (030) 9021 3550/3823  
Telefax: (030) 9028 - 4029  
E-Mail: [unternehmen@statistik-bbb.de](mailto:unternehmen@statistik-bbb.de)

### • weiterführende Veröffentlichungen

Ergebnisse für das gesamte Bundesgebiet werden in der Fachserie 2, Reihe 5 "Unternehmen und Arbeitsstätten" des Statistischen Bundesamtes veröffentlicht.

## Merkmale, Indizes und Klassifikationen

### • Gewerbeanmeldungen

Die Neugründung eines Betriebes, die Wiedereröffnung eines Betriebes nach Verlegung (Zuzug), die Gründung eines Betriebes nach dem Umwandlungsgesetzes, die Änderung der Rechtsform, der Eintritt von Gesellschaftern und die Übernahme durch Erbfolge, Kauf oder Pacht eines Betriebes.

### • Gewerbeabmeldungen

Die vollständige Aufgabe eines Betriebes, die Verlagerung eines Betriebes in ein anderes Bundesland (Fortzug), die Abmeldung eines Betriebes nach dem Umwandlungsgesetzes, die Änderung der Rechtsform, der Austritt von Gesellschaftern und die Übergabe durch Erbfolge, Kauf oder Pacht eines Betriebes.

### • Gewerbeummeldungen

Die Änderung oder Erweiterung der wirtschaftlichen Tätigkeit des Betriebes, die Verlegung eines Betriebes innerhalb Brandenburgs oder sonstige Veränderungen (Namensänderung, Nebenerwerb).

### • Betrieb / Betriebsstätte

Die Gewerbeordnung gestattet den gleichzeitigen Betrieb eines oder verschiedener Gewerbe in einer oder mehreren Betriebs- oder Verkaufsstätten. Betriebs- oder Verkaufsstätten können Hauptniederlassungen, Zweigniederlassungen oder unselbständige Zweigstellen sein.

### • Hauptniederlassung (Hptn.)

Mittelpunkt des Geschäftsverkehrs eines Betriebes, der sich bei Personengesellschaften und juristischen Personen am Sitz des Unternehmens befindet. Er kann aber auch in der Wohnung des Gewerbetreibenden liegen.

### • Zweigniederlassung (Zwgn.)

Betrieb mit selbständiger Organisation, selbständigen Betriebsmitteln und gesonderter Buchführung, dessen Leiter Geschäfte selbständig abzuschließen und durchzuführen befugt ist.

### • Unselbständige Zweigniederlassung (Zwgn.)

Feste örtliche Anlagen oder Einrichtungen, die der Ausübung eines stehenden Gewerbes dienen (z.B. ein Auslieferungslager), jedoch nicht die Bedingungen einer Zweigniederlassung erfüllen.

### • Betriebsgründung

Gründung einer Haupt-, Zweigniederlassung oder unselbständigen Zweigstelle durch eine natürliche oder juristische Person, die entweder im Handels-, Vereins- oder Genossenschaftsregister eingetragen ist oder die Handwerkseigenschaft besitzt oder mindestens einen Arbeitnehmer beschäftigt.

### • **Sonstige Neugründung**

Gründung einer Hauptniederlassung durch einen Minderkaufmann (Kleingewerbe), der also in keinem Register eingetragen ist, der keine Handwerkskarte besitzt und keine Arbeitnehmer beschäftigt. Gründung eines Gewerbes, das im Nebenerwerb betrieben wird oder Meldung der Gründung einer Niederlassung ohne Angabe von Beschäftigten.

### • **Übernahme**

Umfasst den Kauf oder die Pacht eines Betriebes, den Eintritt der Erbfolge, der Rechtsformänderung sowie Gesellschaftereintritte.

### • **Umwandlung**

Die Umwandlung nach dem Umwandlungsgesetz umfasst die Verschmelzung mehrerer Betriebe zu einem, die Aufspaltung eines Betriebes in mehrere Betriebe sowie die Aufspaltung oder Ausgliederung von Betriebsteilen mit dem Ziel der Neugründung.

### • **Betriebsaufgabe**

Vollständige Aufgabe eines Betriebes der von einer juristischen oder natürlichen Person geführt wurde. Bei der natürlichen Person ist Voraussetzung, dass sie im Handelsregister eingetragen war oder zuletzt mindestens einen Arbeitnehmer beschäftigt hat.

### • **Sonstige Stilllegung**

Vollständige Aufgabe einer Hauptniederlassung eines Kleingewerbetreibenden, der nicht im Handelsregister eingetragen war und keine Arbeitnehmer beschäftigte bzw. der ein Gewerbe im Nebenerwerb betrieb.

### • **Übergabe**

Umfasst den Verkauf oder die Verpachtung eines Betriebes, den Antritt der Erbfolge, der Rechtsformänderungen sowie Gesellschafteraustritte.

### • **Klassifikationen**

Statistisches Bundesamt: Klassifikation der Wirtschaftszweige mit Erläuterungen, Ausgabe 2008 (WZ2008); Wiesbaden  
AGS - Amtlicher Gemeindegchlüssel  
Katalog Rechtsformen  
Katalog des Staatsangehörigkeits- und Gebietsschlüssels  
Katalog der Registergerichtsschlüssel  
EVAS - Einheitliches Verzeichnis amtlicher Statistiken

### • **Merkmale und Ausprägungen**

Art der Meldung:

- Anmeldung
- Abmeldung

Datum der Meldung für:

- Anmeldung
- Abmeldung

Berichtsmonat und -jahr

Gemeindegchlüssel:

- AGS - Amtlicher Gemeindegchlüssel

Registergericht:

- Schlüsselnummer
- Postleitzahl

Art des Registers:

- Handelsregister A
- Handelsregister B
- Genossenschaftsregister
- Vereinsregister
- Partnerschaftsregister

Grad der Selbständigkeit:

- Hauptniederlassung
- Zweigniederlassung
- Unselbständige Zweigstelle
- Automatenaufstellbetrieb
- Reisegewerbe

Art des Betriebes in:

- Industrie
- Handwerk
- Handel
- Sonstiges

Rechtsform:

- Katalog der Rechtsformen

Angaben zum Betrieb:

- Zahl der geschäftsführenden Gesellschafter
- Aktuelle bzw. frühere Betriebsstätte, ggf. Hauptniederlassung

Handwerkskarte:

- Nein / Ja

Anzahl tätigen Personen (Voll-, Teilzeit) bei der:

- Anmeldung
- Abmeldung

Wirtschaftliche Tätigkeit:

Klassifikation der Wirtschaftszweige,

- Ausgabe 2008 (WZ2008)

Angaben zur Person:

- Geschlecht

Staatsangehörigkeit

- Katalog des Staatsangehörigkeits- und des Gebietsschlüssels

Tätigkeit (vorerst / zuletzt) im Nebenerwerb:

- Ja / Nein

Grund der Anmeldung:

- Neugründung
- Wiedereröffnung nach Verlegung aus einem anderen Meldebezirk
- Gründung nach dem Umwandlungsgesetz
- Wechsel der Rechtsform
- Gesellschaftereintritt
- Erbfolge / Kauf / Pacht

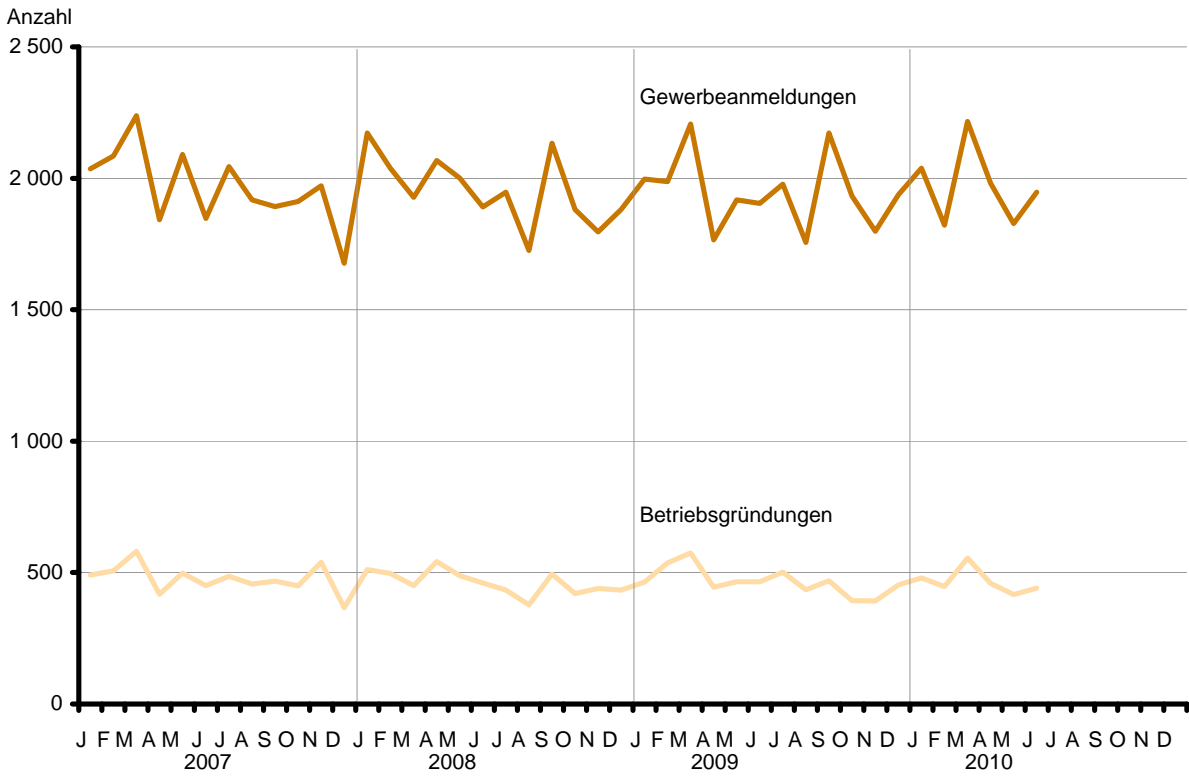
Grund der Abmeldung:

- Vollständige Aufgabe
- Verlegung in einen anderen Meldebezirk
- Aufgabe infolge des Umwandlungsgesetzes
- Wechsel der Rechtsform
- Gesellschafteraustritt
- Erbfolge / Verkauf / Verpachtung

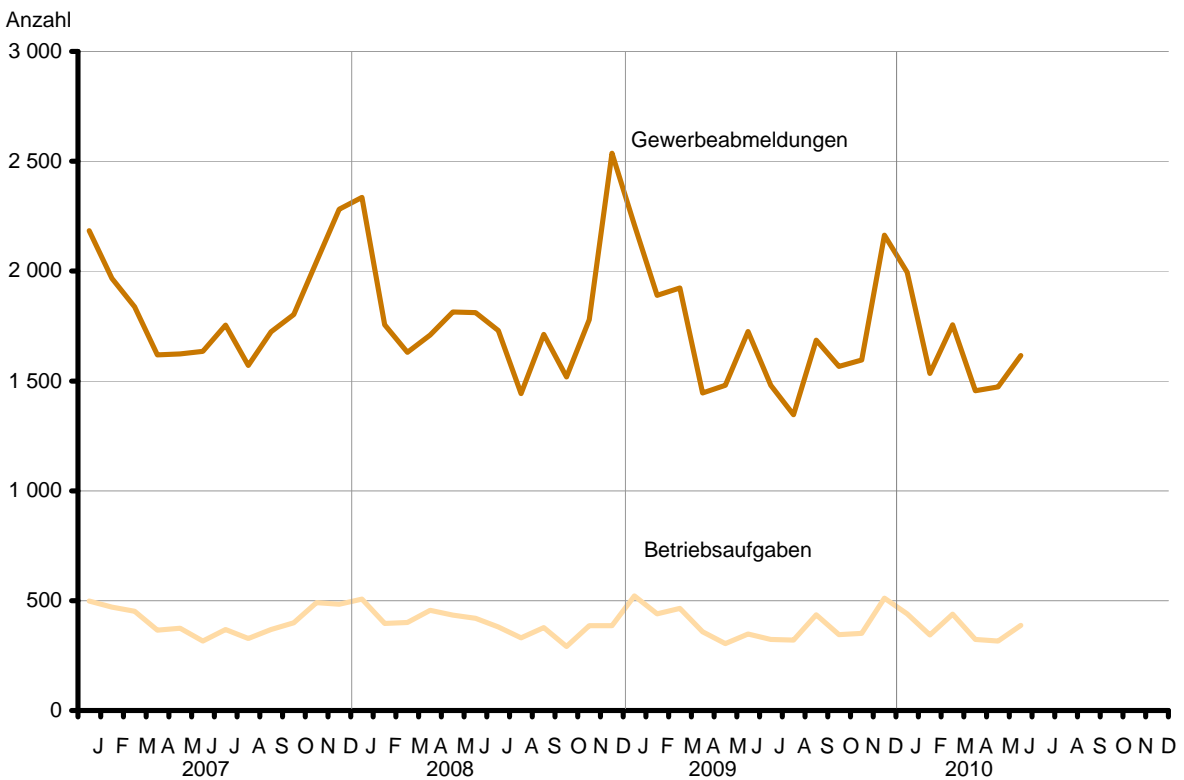
Ursache der Abmeldung:

- Keine Angabe
- Wirtschaftliche Schwierigkeiten
- Insolvenzverfahren
- Von Amts wegen
- Persönliche Gründe
- Betrieb wurde nie ausgeübt
- Verlegung in einen anderen Meldebezirk
- Übergabe wegen Verkauf / Verpachtung

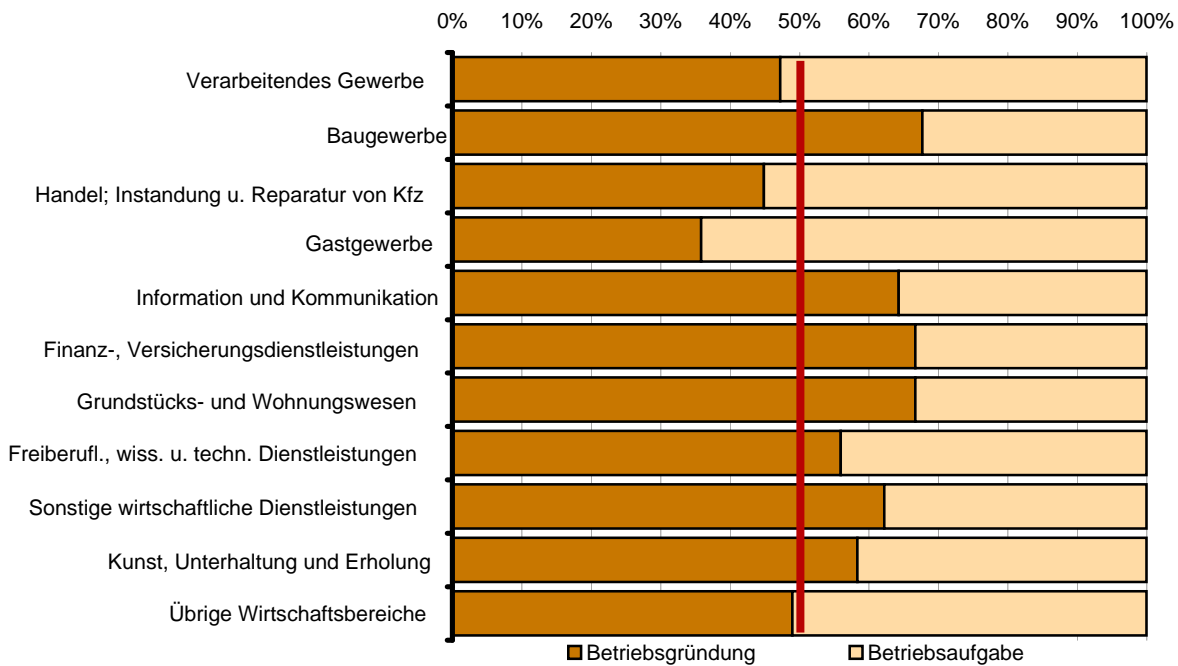
**1 Gewerbebeanmeldungen und Betriebsgründungen in Brandenburg seit Januar 2007**



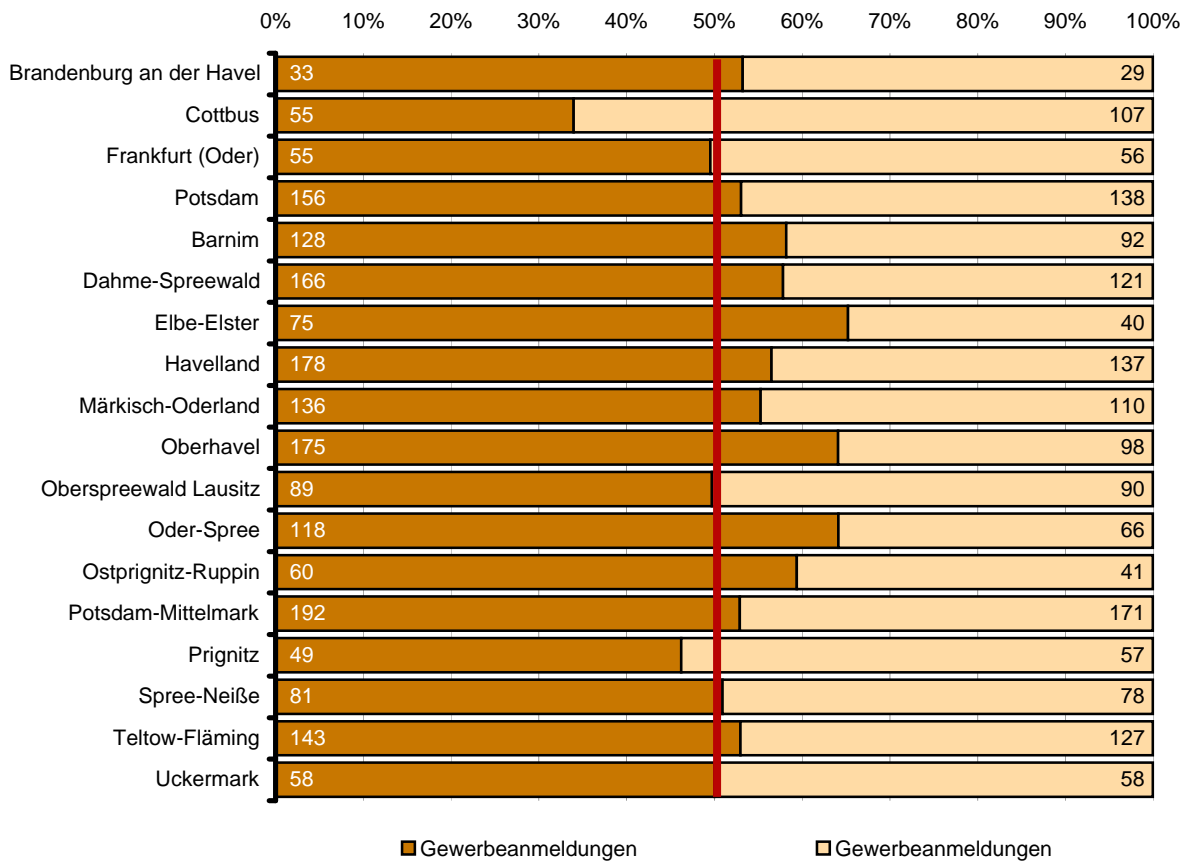
**2 Gewerbeabmeldungen und Betriebsaufgaben in Brandenburg seit Januar 2007**



### 3 Betriebsgründungen und -aufgaben in Brandenburg im Juni 2010 nach Wirtschaftsabschnitten



### 4 Gewerbean- und Gewerbeabmeldungen in Brandenburg im Juni 2010 nach Verwaltungsbezirken



Übersicht: Gewerbeanzeigen von 1996 bis Juni 2010 für das Land Brandenburg

Jahr Monat	Anmeldungen		Ummeldungen <sup>2</sup>		Abmeldungen	
	insgesamt	darunter: Neu- errichtungen <sup>1</sup>	insgesamt	darunter: Veränderung der Betriebs- tätigkeit <sup>3</sup>	insgesamt	darunter: Aufgabe <sup>4</sup>
1996	25 009	20 797	7 450	3 974	20 544	15 149
1997	25 480	21 429	6 859	3 452	21 074	15 904
1998	26 171	22 136	7 211	3 694	21 615	16 680
1999	24 163	20 149	6 845	3 525	21 245	16 430
2000	22 407	18 964	6 785	3 408	19 882	16 126
2001	21 394	18 126	5 526	2 932	19 793	15 869
2002	20 275	16 953	5 529	2 836	18 194	14 448
2003	24 012	20 790	5 279	2 801	17 058	13 659
2004	30 163	26 183	6 609	3 375	18 245	14 258
2005	26 310	22 074	8 027	4 336	20 755	16 406
2006	25 499	20 955	x	x	21 279	17 037
2007	23 555	19 356	x	x	22 040	17 958
2008	23 464	19 197	x	x	21 773	17 916
2009	23 352	19 274	x	x	20 513	16 666
2009 Januar	1 997	1 567	x	x	2 211	1 803
Februar	1 987	1 639	x	x	1 890	1 549
März	2 206	1 800	x	x	1 923	1 566
April	1 766	1 479	x	x	1 445	1 156
Mai	1 918	1 583	x	x	1 481	1 177
Juni	1 904	1 599	x	x	1 725	1 361
Juli	1 977	1 684	x	x	1 480	1 206
August	1 756	1 476	x	x	1 347	1 115
September	2 172	1 826	x	x	1 686	1 377
Oktober	1 933	1 592	x	x	1 566	1 288
November	1 798	1 490	x	x	1 595	1 298
Dezember	1 938	1 539	x	x	2 164	1 770
2010 Januar	2 038	1 538	x	x	1 995	1 588
Februar	1 822	1 501	x	x	1 534	1 252
März	2 216	1 860	x	x	1 755	1 421
April	1 981	1 674	x	x	1 456	1 178
Mai	1 828	1 525	x	x	1 473	1 187
Juni	1 947	1 641	x	x	1 616	1 338
Juli						
August						
September						
Oktober						
November						
Dezember						

1 Betriebsgründungen und sonstige Neuerrichtungen, ohne Zuzüge.

2 Gemäß Artikel 11 des Ersten Gesetzes zum Abbau bürokratischer Hemmnisse insbesondere in der mittelständischen Wirtschaft wurde ab September 2006 die Auswertung der Ummeldungen eingestellt.

3 Änderung und/oder Erweiterung

4 Ohne Verlagerungen; einschließlich Aufgabe einer Zweigniederlassung oder unselbstständigen Zweigstelle (also einschl. "teilweise Aufgabe eines weiterhin bestehenden Betriebes")

1 Gewerbeanmeldungen in Brandenburg im Juni 2010 nach Wirtschaftsbereichen

Nr. der Klassifikation <sup>1</sup>	Wirtschaftsbereich	Gewerbeanmeldungen insgesamt	Neuerrichtungen			Zuzug	Übernahme			
			insgesamt	Neugründung	Umwandlung		insgesamt	Rechtsformwechsel	Gesellschaftereintritt	Erbfolge/Kauf/Pacht
A	Land- und Forstwirtschaft, Fischerei	13	12	12	–	1	–	–	–	–
B	Bergbau und Gewinnung von Steinen und Erden	–	–	–	–	–	–	–	–	–
C	Verarbeitendes Gewerbe	43	34	34	–	6	3	1	–	2
10	Herstellung von Nahrungs- und Futtermitteln	3	2	2	–	–	1	–	–	1
11	Getränkeherstellung	1	1	1	–	–	–	–	–	–
13	Herstellung von Textilien	2	1	1	–	1	–	–	–	–
14	Herstellung von Bekleidung	–	–	–	–	–	–	–	–	–
16	Herstellung von Holz-, Flecht-, Korb- und Korkwaren (ohne Möbel)	1	1	1	–	–	–	–	–	–
18	Herstellung von Druckerzeugnissen; Vervielfältigung von bespielten Ton-, Bild- und Datenträgern	1	1	1	–	–	–	–	–	–
25	Herstellung von Metallerzeugnissen	9	8	8	–	1	–	–	–	–
26	Herstellung von Datenverarbeitungsgeräten, elektronischen und optischen Erzeugnissen	2	2	2	–	–	–	–	–	–
27	Herstellung von elektrischen Ausrüstungen	2	–	–	–	1	1	1	–	–
28	Maschinenbau	4	3	3	–	1	–	–	–	–
29	Herstellung von Kraftwagen und Kraftwagenteilen	1	1	1	–	–	–	–	–	–
31	Herstellung von Möbeln	–	–	–	–	–	–	–	–	–
D	Energieversorgung	183	180	180	–	3	–	–	–	–
E	Wasserversorgung, Abwasser- und Abfallentsorgung und Beseitigung von Umweltverschmutzungen	5	4	4	–	–	1	–	–	1
F	Baugewerbe	279	245	245	–	28	6	3	2	1
41	Hochbau	2	2	2	–	–	–	–	–	–
42	Tiefbau	7	7	7	–	–	–	–	–	–
43	Vorbereitende Baustellenarbeiten, Bauinstallation und sonstiges Ausbaugewerbe	270	236	236	–	28	6	3	2	1
G	Handel; Instandhaltung und Reparatur von Kraftfahrzeugen	356	290	286	4	40	26	12	–	14
45	Handel mit Kraftfahrzeugen; Instandhaltung und Reparatur von Kraftfahrzeugen	72	59	58	1	7	6	3	–	3
46	Großhandel (ohne Handel mit Kfz)	44	34	34	–	8	2	2	–	–
47	Einzelhandel (ohne Handel mit Kfz)	240	197	194	3	25	18	7	–	11
H	Verkehr und Lagerei	67	54	54	–	9	4	3	1	–
49	Landverkehr und Transport in Rohrfernleitungen	22	19	19	–	3	–	–	–	–
53	Post-, Kurier- und Expressdienste	21	18	18	–	3	–	–	–	–

1 Gewerbeanmeldungen in Brandenburg im Juni 2010 nach Wirtschaftsbereichen

Nr. der Klassifikation <sup>1</sup>	Wirtschaftsbereich	Gewerbeanmeldungen insgesamt	Neuerrichtungen			Zuzug	Übernahme			
			insgesamt	Neugründung	Umwandlung		insgesamt	Rechtsformwechsel	Gesellschaftereintritt	Erbfolge/Kauf/Pacht
I	Gastgewerbe	135	97	97	–	1	37	3	1	33
55	Beherbergung	29	20	20	–	–	9	1	–	8
56	Gastronomie	106	77	77	–	1	28	2	1	25
J	Information und Kommunikation	58	50	50	–	6	2	1	–	1
58	Verlagswesen	6	6	6	–	–	–	–	–	–
61	Telekommunikation	2	1	1	–	1	–	–	–	–
62	Erbringung von Dienstleistungen der Informationstechnologie	38	34	34	–	3	1	–	–	1
63	Informationsdienstleistungen	7	5	5	–	1	1	1	–	–
K	Finanz-, Versicherungs- dienstleistungen	100	74	72	2	24	2	2	–	–
66	Mit Finanz- und Versicherungs- dienstleistungen verbundene Tätigkeiten	88	65	64	1	22	1	1	–	–
L	Grundstücks- und Wohnungswesen	41	33	33	–	7	1	1	–	–
M	Erbringung von freiberuflichen, wissenschaftlichen und technischen Dienstleistungen	167	138	136	2	26	3	3	–	–
70	Verwaltung und Führung von Unternehmen und Betrieben, Unternehmensberatung	59	51	50	1	8	–	–	–	–
73	Werbung und Marktforschung	32	27	27	–	5	–	–	–	–
N	Erbringung von sonstigen wirtschaftlichen Dienstleistungen	258	222	222	–	28	8	2	–	6
77	Vermietung von beweglichen Sachen	10	8	8	–	–	2	1	–	1
78	Vermittlung und Überlassung von Arbeitskräften	23	21	21	–	2	–	–	–	–
79	Reisebüros, Reiseveranstalter und Erbringung sonstiger Reservierungsdienstleistungen	11	8	8	–	–	3	–	–	3
81	Gebäudebetreuung; Garten- und Landschaftsbau	114	94	94	–	19	1	1	–	–
P	Erziehung und Unterricht	14	13	13	–	1	–	–	–	–
Q	Gesundheits- und Sozialwesen	28	25	25	–	2	1	1	–	–
R	Kunst, Unterhaltung und Erholung	34	31	31	–	1	2	–	–	2
O+S	Öffentliche Verwaltung, Verteidigung, Sozialversicherung; Erbringung von sonstigen Dienstleistungen <sup>2</sup>	166	139	139	–	21	6	3	1	2
<b>A-S</b>	<b>Insgesamt</b>	<b>1 947</b>	<b>1 641</b>	<b>1 633</b>	<b>8</b>	<b>204</b>	<b>102</b>	<b>35</b>	<b>5</b>	<b>62</b>

1 Klassifikation der Wirtschaftszweige, Ausgabe 2008 (WZ 2008), Kurzbezeichnung.

2 Einschließlich geheimzuhaltender Fälle.

**2 Gewerbeanmeldungen in Brandenburg im Juni 2010 nach Art der Niederlassung, der Rechtsform, bei Einzelunternehmen nach Geschlecht und Staatsangehörigkeit**

Art der Niederlassung — Rechtsform — Geschlecht — Staatsangehörigkeit	Gewerbe- anmel- dungen ins- gesamt	Neuerrichtung			Zuzug	Übernahme			
		ins- gesamt	Neu- gründung	Um- wandlung		ins- gesamt	Rechts- form- wechsel	Gesell- schafter- eintritt	Erbfolge/ Kauf/ Pacht
Anzahl									
<b>Insgesamt</b>	<b>1 947</b>	<b>1 641</b>	<b>1 633</b>	<b>8</b>	<b>204</b>	<b>102</b>	<b>35</b>	<b>5</b>	<b>62</b>
nach der Art der Niederlassung									
Hauptniederlassung	1 779	1 503	1 501	2	199	77	27	5	45
Zweigniederlassung	29	23	22	1	1	5	3	–	2
Unselbstständige Zweigstelle	139	115	110	5	4	20	5	–	15
nach der Rechtsform des Unternehmens									
Einzelunternehmen	1 528	1 313	1 311	2	159	56	10	–	46
Offene Handelsgesellschaft	2	1	–	1	–	1	1	–	–
Kommanditgesellschaft	3	2	2	–	–	1	1	–	–
Gesellschaft mit beschränkter Haftung Co. KG	43	33	31	2	4	6	4	–	2
Gesellschaft des bürgerlichen Rechts	115	100	100	–	6	9	4	5	–
Aktiengesellschaft	3	3	3	–	–	–	–	–	–
Gesellschaft mit beschränkter Haftung	238	176	174	2	34	28	14	–	14
Private Company Limited by Shares	5	4	4	–	1	–	–	–	–
Genossenschaft	1	1	–	1	–	–	–	–	–
Eingetragener Verein	3	3	3	–	–	–	–	–	–
Sonstige Rechtsformen <sup>1</sup>	6	5	5	–	–	1	1	–	–
Einzelunternehmer/-innen nach Geschlecht									
weiblich	469	408	407	1	40	21	5	–	16
männlich	1 059	905	904	1	119	35	5	–	30
Einzelunternehmer/-innen nach ausgewählter Staatsangehörigkeit									
deutsch	1 362	1 168	1 166	2	152	42	8	–	34
griechisch	3	2	2	–	–	1	–	–	1
italienisch	3	3	3	–	–	–	–	–	–
österreichisch	1	1	1	–	–	–	–	–	–
polnisch	70	66	66	–	4	–	–	–	–
serbisch	1	–	–	–	1	–	–	–	–
türkisch	10	6	6	–	–	4	–	–	4

<sup>1</sup> Einschließlich geheimzuhaltender Fälle.

### 3 Neugründungen sowie Gewerbetreibende in Brandenburg im Juni 2010 nach Wirtschaftsbereichen

Nr. der Klassifikation <sup>1</sup>	Wirtschaftsbereich	Neugründungen						Gewerbetreibende <sup>2</sup>	
		insgesamt	Betriebsgründung			sonstige Neugründung		insgesamt	darunter weiblich
			insgesamt	Hauptniederlassung	Zweigniederlassung/unselbständige Zweigstelle	insgesamt	darunter Neben-erwerb		
Anzahl									
A	Land- und Forstwirtschaft, Fischerei	12	3	2	1	9	6	14	3
B	Bergbau und Gewinnung von Steinen und Erden	–	–	–	–	–	–	–	–
C	Verarbeitendes Gewerbe	34	17	13	4	17	10	37	6
10	Herstellung von Nahrungs- und Futtermitteln	2	1	–	1	1	1	2	–
11	Getränkeherstellung	1	–	–	–	1	1	2	–
13	Herstellung von Textilien	1	1	1	–	–	–	1	1
14	Herstellung von Bekleidung	–	–	–	–	–	–	–	–
16	Herstellung von Holz-, Flecht-, Korb- und Korkwaren (ohne Möbel)	1	–	–	–	1	–	1	1
18	Herstellung von Druckerzeugnissen; Vervielfältigung von bespielten Ton-, Bild- und Datenträgern	1	–	–	–	1	1	1	1
25	Herstellung von Metallerzeugnissen	8	4	4	–	4	2	7	–
26	Herstellung von Datenverarbeitungsgeräten, elektronischen und optischen Erzeugnissen	2	2	1	1	–	–	2	–
27	Herstellung von elektrischen Ausrüstungen	–	–	–	–	–	–	–	–
28	Maschinenbau	3	2	1	1	1	–	3	1
29	Herstellung von Kraftwagen und Kraftwagenteilen	1	1	1	–	–	–	1	–
31	Herstellung von Möbeln	–	–	–	–	–	–	–	–
D	Energieversorgung	180	20	15	5	160	144	206	53
E	Wasserversorgung, Abwasser- und Abfallentsorgung und Beseitigung von Umweltverschmutzungen	4	4	1	3	–	–	5	–
F	Baugewerbe	245	109	106	3	136	14	269	5
41	Hochbau	2	2	2	–	–	–	2	1
42	Tiefbau	7	5	4	1	2	–	11	–
43	Vorbereitende Baustellenarbeiten, Bauinstallation und sonstiges Ausbaugewerbe	236	102	100	2	134	14	256	4
G	Handel; Instandhaltung und Reparatur von Kraftfahrzeugen	286	92	42	50	194	77	311	100
45	Handel mit Kraftfahrzeugen; Instandhaltung und Reparatur von Kraftfahrzeugen	58	16	10	6	42	12	60	4
46	Großhandel (ohne Handel mit Kfz)	34	8	4	4	26	10	35	8
47	Einzelhandel (ohne Handel mit Kfz)	194	68	28	40	126	55	216	88
H	Verkehr und Lagerei	54	17	9	8	37	15	56	12
49	Landverkehr und Transport in Rohrfernleitungen	19	3	2	1	16	4	20	6
53	Post-, Kurier- und Expressdienste	18	6	4	2	12	3	18	4

**3 Neugründungen sowie Gewerbetreibende in Brandenburg im Juni 2010 nach Wirtschaftsbereichen**

Nr. der Klassifikation <sup>1</sup>	Wirtschaftsbereich	Neugründungen						Gewerbetreibende <sup>2</sup>	
		insgesamt	Betriebsgründung			sonstige Neugründung		insgesamt	darunter weiblich
			insgesamt	Hauptniederlassung	Zweigniederlassung/unselbständige Zweigstelle	insgesamt	darunter Neben-erwerb		
Anzahl									
I	Gastgewerbe	97	29	18	11	68	34	103	28
55	Beherbergung	20	4	3	1	16	15	24	11
56	Gastronomie	77	25	15	10	52	19	79	17
J	Information und Kommunikation	50	9	9	–	41	22	52	8
58	Verlagswesen	6	–	–	–	6	3	6	2
61	Telekommunikation	1	–	–	–	1	–	1	1
62	Erbringung von Dienstleistungen der Informationstechnologie	34	7	7	–	27	15	34	3
63	Informationsdienstleistungen	5	2	2	–	3	3	7	1
K	Finanz-, Versicherungs-dienstleistungen	72	10	7	3	62	32	77	30
66	Mit Finanz- und Versicherungs-dienstleistungen verbundene Tätigkeiten	64	3	1	2	61	31	65	28
L	Grundstücks- und Wohnungswesen	33	14	12	2	19	11	37	10
M	Erbringung von freiberuflichen, wissenschaftlichen und technischen Dienstleistungen	136	33	26	7	103	55	157	55
70	Verwaltung und Führung von Unternehmen und Betrieben, Unternehmensberatung	50	14	10	4	36	15	64	15
73	Werbung und Marktforschung	27	1	1	–	26	17	27	17
N	Erbringung von sonstigen wirtschaftlichen Dienstleistungen	222	51	32	19	171	58	266	67
77	Vermietung von beweglichen Sachen	8	3	1	2	5	1	8	1
78	Vermittlung und Überlassung von Arbeitskräften	21	14	3	11	7	3	41	8
79	Reisebüros, Reiseveranstalter und Erbringung sonstiger Reservierungsdienstleistungen	8	1	–	1	7	3	8	5
81	Gebäudebetreuung; Garten- und Landschaftsbau	94	20	17	3	74	20	102	13
P	Erziehung und Unterricht	13	2	–	2	11	4	12	3
Q	Gesundheits- und Sozialwesen	25	1	1	–	24	14	26	19
R	Kunst, Unterhaltung und Erholung	31	7	1	6	24	18	32	5
O+S	Öffentliche Verwaltung, Verteidigung, Sozialversicherung; Erbringung von sonstigen Dienstleistungen <sup>3</sup>	139	23	15	8	116	60	141	90
<b>A-S</b>	<b>Insgesamt</b>	<b>1 633</b>	<b>441</b>	<b>309</b>	<b>132</b>	<b>1 192</b>	<b>574</b>	<b>1 801</b>	<b>494</b>

<sup>1</sup> Klassifikation der Wirtschaftszweige, Ausgabe 2008 (WZ 2008), Kurzbezeichnung.

<sup>2</sup> Anzeigepflichtige Personen, die eine Neugründung vorgenommen haben.

<sup>3</sup> Einschließlich geheimzuhaltender Fälle.

**4 Neugründungen sowie Gewerbetreibende in Brandenburg im Juni 2010 nach Rechtsform und bei Einzelunternehmen nach Geschlecht und Staatsangehörigkeit**

Rechtsform — Geschlecht — Staatsangehörigkeit	Neugründungen						Gewerbetreibende <sup>1</sup>	
	ins- gesamt	Betriebsgründung			sonstige Neugründung		ins- gesamt	darunter weiblich
		ins- gesamt	Haupt- nieder- lassung	Zweignieder- lassung/un- selbständige Zweigstelle	ins- gesamt	darunter Neben- erwerb		
Anzahl								
<b>Insgesamt</b>	<b>1 633</b>	<b>441</b>	<b>309</b>	<b>132</b>	<b>1 192</b>	<b>574</b>	<b>1 801</b>	<b>494</b>
nach der Rechtsform des Unternehmens								
Einzelunternehmen	1 311	176	123	53	1 135	517	1 311	407
Offene Handelsgesellschaft	–	–	–	–	–	–	–	–
Kommanditgesellschaft	2	2	2	–	–	–	2	–
Gesellschaft mit beschränkter Haftung Co. KG	31	29	19	10	2	2	55	6
Gesellschaft des bürgerlichen Rechts	100	55	52	3	45	45	178	43
Aktiengesellschaft	3	3	1	2	–	–	–	–
Gesellschaft mit beschränkter Haftung	174	165	106	59	9	9	239	35
Private Company Limited by Shares	4	4	2	2	–	–	4	1
Genossenschaft	–	–	–	–	–	–	–	–
Eingetragener Verein	3	2	2	–	1	1	3	–
Sonstige Rechtsformen <sup>2</sup>	5	5	2	3	–	–	9	2
Einzelunternehmer/-innen nach Geschlecht								
weiblich	407	41	21	20	366	197	x	x
männlich	904	135	102	33	769	320	x	x
Einzelunternehmer/-innen nach ausgewählter Staatsangehörigkeit								
deutsch	1 166	143	93	50	1 023	501	1 166	382
griechisch	2	1	1	–	1	–	2	–
italienisch	3	1	1	–	2	1	3	1
österreichisch	1	–	–	–	1	–	1	–
polnisch	66	18	18	–	48	2	66	9
serbisch	–	–	–	–	–	–	–	–
türkisch	6	1	1	–	5	1	6	–

1 Anzeigepflichtige Personen, die eine Neugründung vorgenommen haben.

2 Einschließlich geheimzuhaltender Fälle.

5 Gewerbeabmeldungen in Brandenburg im Juni 2010 nach Wirtschaftsbereichen

Nr. der Klassifikation <sup>1</sup>	Wirtschaftsbereich	Gewerbeabmeldungen insgesamt	Aufgabe			Fortzug	Übergabe			
			insgesamt	vollständige Aufgabe	Umwandlung		insgesamt	Rechtsformwechsel	Gesellschafteraustritt	Erbfolge/Verkauf/Verpachtung
A	Land- und Forstwirtschaft, Fischerei	17	15	15	–	2	–	–	–	–
B	Bergbau und Gewinnung von Steinen und Erden	2	2	2	–	–	–	–	–	–
C	Verarbeitendes Gewerbe	43	37	37	–	4	2	–	–	2
10	Herstellung von Nahrungs- und Futtermitteln	9	7	7	–	1	1	–	–	1
11	Getränkeherstellung	–	–	–	–	–	–	–	–	–
13	Herstellung von Textilien	1	–	–	–	1	–	–	–	–
14	Herstellung von Bekleidung	2	2	2	–	–	–	–	–	–
16	Herstellung von Holz-, Flecht-, Korb- und Korkwaren (ohne Möbel)	3	3	3	–	–	–	–	–	–
18	Herstellung von Druckerzeugnissen; Vervielfältigung von bespielten Ton-, Bild- und Datenträgern	–	–	–	–	–	–	–	–	–
25	Herstellung von Metallerzeugnissen	15	15	15	–	–	–	–	–	–
26	Herstellung von Datenverarbeitungsgeräten, elektronischen und optischen Erzeugnissen	2	1	1	–	1	–	–	–	–
27	Herstellung von elektrischen Ausrüstungen	–	–	–	–	–	–	–	–	–
28	Maschinenbau	1	1	1	–	–	–	–	–	–
29	Herstellung von Kraftwagen und Kraftwagenteilen	1	1	1	–	–	–	–	–	–
31	Herstellung von Möbeln	1	1	1	–	–	–	–	–	–
D	Energieversorgung	14	13	13	–	1	–	–	–	–
E	Wasserversorgung, Abwasser- und Abfallentsorgung und Beseitigung von Umweltverschmutzungen	2	2	2	–	–	–	–	–	–
F	Baugewerbe	237	192	192	–	32	13	6	3	4
41	Hochbau	4	3	3	–	–	1	–	–	1
42	Tiefbau	9	8	8	–	1	–	–	–	–
43	Vorbereitende Baustellenarbeiten, Bauinstallation und sonstiges Ausbaugewerbe	224	181	181	–	31	12	6	3	3
G	Handel; Instandhaltung und Reparatur von Kraftfahrzeugen	403	335	330	5	40	28	11	2	15
45	Handel mit Kraftfahrzeugen; Instandhaltung und Reparatur von Kraftfahrzeugen	64	50	49	1	6	8	3	1	4
46	Großhandel (ohne Handel mit Kfz)	57	48	47	1	6	3	3	–	–
47	Einzelhandel (ohne Handel mit Kfz)	282	237	234	3	28	17	5	1	11
H	Verkehr und Lagerei	79	67	67	–	9	3	2	–	1
49	Landverkehr und Transport in Rohrfernleitungen	32	26	26	–	4	2	1	–	1
53	Post-, Kurier- und Expressdienste	31	30	30	–	1	–	–	–	–

5 Gewerbeabmeldungen in Brandenburg im Juni 2010 nach Wirtschaftsbereichen

Nr. der Klassifikation <sup>1</sup>	Wirtschaftsbereich	Gewerbeabmeldungen insgesamt	Aufgabe			Fortzug	Übergabe			
			insgesamt	vollständige Aufgabe	Umwandlung		insgesamt	Rechtsformwechsel	Gesellschafteraustritt	Erbfolge/Verkauf/Verpachtung
I	Gastgewerbe	155	130	130	–	1	24	2	1	21
55	Beherbergung	20	18	18	–	–	2	–	–	2
56	Gastronomie	135	112	112	–	1	22	2	1	19
J	Information und Kommunikation	56	44	44	–	10	2	1	–	1
58	Verlagswesen	4	3	3	–	1	–	–	–	–
61	Telekommunikation	4	3	3	–	1	–	–	–	–
62	Erbringung von Dienstleistungen der Informationstechnologie	38	29	29	–	8	1	–	–	1
63	Informationsdienstleistungen	8	7	7	–	–	1	1	–	–
K	Finanz-, Versicherungs- dienstleistungen	98	76	72	4	21	1	1	–	–
66	Mit Finanz- und Versicherungs- dienstleistungen verbundene Tätigkeiten	94	74	71	3	19	1	1	–	–
L	Grundstücks- und Wohnungswesen	22	14	14	–	7	1	1	–	–
M	Erbringung von freiberuflichen, wissenschaftlichen und technischen Dienstleistungen	107	87	86	1	16	4	1	1	2
70	Verwaltung und Führung von Unternehmen und Betrieben, Unternehmensberatung	27	21	21	–	5	1	1	–	–
73	Werbung und Marktforschung	28	23	23	–	4	1	–	–	1
N	Erbringung von sonstigen wirtschaftlichen Dienstleistungen	211	176	176	–	29	6	–	1	5
77	Vermietung von beweglichen Sachen	8	7	7	–	1	–	–	–	–
78	Vermittlung und Überlassung von Arbeitskräften	14	12	12	–	2	–	–	–	–
79	Reisebüros, Reiseveranstalter und Erbringung sonstiger Reservierungsdienstleistungen	10	7	7	–	1	2	–	–	2
81	Gebäudebetreuung; Garten- und Landschaftsbau	83	69	69	–	12	2	–	1	1
P	Erziehung und Unterricht	12	12	12	–	–	–	–	–	–
Q	Gesundheits- und Sozialwesen	20	17	17	–	2	1	1	–	–
R	Kunst, Unterhaltung und Erholung	18	17	17	–	1	–	–	–	–
O+S	Öffentliche Verwaltung, Verteidigung, Sozialversicherung; Erbringung von sonstigen Dienstleistungen <sup>2</sup>	120	102	101	1	14	4	1	1	2
<b>A-S</b>	<b>Insgesamt</b>	<b>1 616</b>	<b>1 338</b>	<b>1 327</b>	<b>11</b>	<b>189</b>	<b>89</b>	<b>27</b>	<b>9</b>	<b>53</b>

<sup>1</sup> Klassifikation der Wirtschaftszweige, Ausgabe 2008 (WZ 2008), Kurzbezeichnung.

<sup>2</sup> Einschließlich geheimzuhaltender Fälle.

**6 Gewerbeabmeldungen in Brandenburg im Juni 2010 nach Art der Niederlassung, der Rechtsform, bei Einzelunternehmen nach Geschlecht und Staatsangehörigkeit**

Art der Niederlassung — Rechtsform — Geschlecht — Staatsangehörigkeit	Gewerbeabmeldungen insgesamt	Aufgabe			Fortzug	Übergabe			
		insgesamt	vollständige Aufgabe	Umwandlung		insgesamt	Rechtsformwechsel	Gesellschafteraustritt	Erbfolge/ Verkauf/ Verpachtung
Anzahl									
<b>Insgesamt</b>	<b>1 616</b>	<b>1 338</b>	<b>1 327</b>	<b>11</b>	<b>189</b>	<b>89</b>	<b>27</b>	<b>9</b>	<b>53</b>
nach der Art der Niederlassung									
Hauptniederlassung	1 413	1 168	1 163	5	175	70	22	9	39
Zweigniederlassung	44	36	35	1	2	6	2	–	4
Unselbstständige Zweigstelle	159	134	129	5	12	13	3	–	10
nach der Rechtsform des Unternehmens									
Einzelunternehmen	1 266	1 075	1 074	1	137	54	14	–	40
Offene Handelsgesellschaft	5	3	3	–	1	1	–	1	–
Kommanditgesellschaft	7	6	6	–	–	1	1	–	–
Gesellschaft mit beschränkter Haftung Co. KG	29	19	16	3	5	5	4	–	1
Gesellschaft des bürgerlichen Rechts	71	47	47	–	8	16	5	8	3
Aktiengesellschaft	5	5	5	–	–	–	–	–	–
Gesellschaft mit beschränkter Haftung	217	167	161	6	38	12	3	–	9
Private Company Limited by Shares	10	10	10	–	–	–	–	–	–
Genossenschaft	2	2	1	1	–	–	–	–	–
Eingetragener Verein	2	2	2	–	–	–	–	–	–
Sonstige Rechtsformen <sup>1</sup>	2	2	2	–	–	–	–	–	–
Einzelunternehmer/-innen nach Geschlecht									
weiblich	406	357	357	–	32	17	4	–	13
männlich	860	718	717	1	105	37	10	–	27
Einzelunternehmer/-innen nach ausgewählter Staatsangehörigkeit									
deutsch	1 107	936	935	1	127	44	13	–	31
griechisch	4	2	2	–	–	2	–	–	2
italienisch	–	–	–	–	–	–	–	–	–
österreichisch	2	2	2	–	–	–	–	–	–
polnisch	72	67	67	–	5	–	–	–	–
serbisch	1	1	1	–	–	–	–	–	–
türkisch	12	9	9	–	–	3	–	–	3

<sup>1</sup> Einschließlich geheimzuhaltender Fälle.

**7 Vollständige Aufgaben sowie Gewerbetreibende in Brandenburg im Juni 2010  
nach Wirtschaftsbereichen**

Nr. der Klassifikation <sup>1</sup>	Wirtschaftsbereich	Vollständige Aufgabe						Gewerbetreibende <sup>2</sup>	
		insgesamt	Betriebsaufgabe			sonstige Stilllegung		insgesamt	darunter weiblich
			insgesamt	Hauptniederlassung	Zweigniederlassung/unselbständige Zweigstelle	insgesamt	darunter Neben-erwerb		
Anzahl									
A	Land- und Forstwirtschaft, Fischerei	15	4	3	1	11	4	16	5
B	Bergbau und Gewinnung von Steinen und Erden	2	1	–	1	1	–	2	1
C	Verarbeitendes Gewerbe	37	19	11	8	18	9	36	7
10	Herstellung von Nahrungs- und Futtermitteln	7	7	5	2	–	–	7	–
11	Getränkeherstellung	–	–	–	–	–	–	–	–
13	Herstellung von Textilien	–	–	–	–	–	–	–	–
14	Herstellung von Bekleidung	2	1	–	1	1	1	2	1
16	Herstellung von Holz-, Flecht-, Korb- und Korkwaren (ohne Möbel)	3	1	1	–	2	2	3	1
18	Herstellung von Druckerzeugnissen; Vervielfältigung von bespielten Ton-, Bild- und Datenträgern	–	–	–	–	–	–	–	–
25	Herstellung von Metallerzeugnissen	15	5	4	1	10	2	15	1
26	Herstellung von Datenverarbeitungsgeräten, elektronischen und optischen Erzeugnissen	1	1	–	1	–	–	1	1
27	Herstellung von elektrischen Ausrüstungen	–	–	–	–	–	–	–	–
28	Maschinenbau	1	1	–	1	–	–	1	–
29	Herstellung von Kraftwagen und Kraftwagenteilen	1	1	–	1	–	–	–	–
31	Herstellung von Möbeln	1	1	–	1	–	–	1	1
D	Energieversorgung	13	3	3	–	10	10	14	3
E	Wasserversorgung, Abwasser- und Abfallentsorgung und Beseitigung von Umweltverschmutzungen	2	1	1	–	1	1	2	–
F	Baugewerbe	192	52	42	10	140	19	198	8
41	Hochbau	3	3	2	1	–	–	3	–
42	Tiefbau	8	5	3	2	3	–	9	2
43	Vorbereitende Baustellenarbeiten, Bauinstallation und sonstiges Ausbaugewerbe	181	44	37	7	137	19	186	6
G	Handel; Instandhaltung und Reparatur von Kraftfahrzeugen	330	113	44	69	217	75	355	105
45	Handel mit Kraftfahrzeugen; Instandhaltung und Reparatur von Kraftfahrzeugen	49	11	8	3	38	10	49	4
46	Großhandel (ohne Handel mit Kfz)	47	16	7	9	31	11	51	18
47	Einzelhandel (ohne Handel mit Kfz)	234	86	29	57	148	54	255	83
H	Verkehr und Lagerei	67	35	15	20	32	8	101	4
49	Landverkehr und Transport in Rohrfernleitungen	26	11	9	2	15	5	27	1
53	Post-, Kurier- und Expressdienste	30	18	4	14	12	2	57	2

**7 Vollständige Aufgaben sowie Gewerbetreibende in Brandenburg im Juni 2010  
nach Wirtschaftsbereichen**

Nr. der Klassifikation <sup>1</sup>	Wirtschaftsbereich	Vollständige Aufgabe						Gewerbetreibende <sup>2</sup>	
		insgesamt	Betriebsaufgabe			sonstige Stilllegung		insgesamt	darunter weiblich
			insgesamt	Hauptniederlassung	Zweigniederlassung/unselbständige Zweigstelle	insgesamt	darunter Neben-erwerb		
Anzahl									
I	Gastgewerbe	130	52	29	23	78	18	133	56
55	Beherbergung	18	6	3	3	12	5	19	16
56	Gastronomie	112	46	26	20	66	13	114	40
J	Information und Kommunikation	44	5	5	–	39	20	45	15
58	Verlagswesen	3	1	1	–	2	1	3	1
61	Telekommunikation	3	–	–	–	3	2	4	2
62	Erbringung von Dienstleistungen der Informationstechnologie	29	3	3	–	26	15	29	10
63	Informationsdienstleistungen	7	–	–	–	7	2	7	2
K	Finanz-, Versicherungs- dienstleistungen	72	5	5	–	67	25	72	23
66	Mit Finanz- und Versicherungs- dienstleistungen verbundene Tätigkeiten	71	4	4	–	67	25	71	23
L	Grundstücks- und Wohnungswesen	14	7	6	1	7	1	14	3
M	Erbringung von freiberuflichen, wissenschaftlichen und technischen Dienstleistungen	86	26	21	5	60	26	90	38
70	Verwaltung und Führung von Unternehmen und Betrieben, Unternehmensberatung	21	8	6	2	13	6	25	8
73	Werbung und Marktforschung	23	3	3	–	20	11	23	15
N	Erbringung von sonstigen wirtschaftlichen Dienstleistungen	176	31	20	11	145	51	181	63
77	Vermietung von beweglichen Sachen	7	2	–	2	5	2	10	3
78	Vermittlung und Überlassung von Arbeitskräften	12	3	1	2	9	4	13	6
79	Reisebüros, Reiseveranstalter und Erbringung sonstiger Reservierungsdienstleistungen	7	3	1	2	4	2	7	1
81	Gebäudebetreuung; Garten- und Landschaftsbau	69	8	8	–	61	16	69	18
P	Erziehung und Unterricht	12	7	1	6	5	1	13	1
Q	Gesundheits- und Sozialwesen	17	1	–	1	16	5	17	11
R	Kunst, Unterhaltung und Erholung	17	5	3	2	12	7	20	5
O+S	Öffentliche Verwaltung, Verteidigung, Sozialversicherung; Erbringung von sonstigen Dienstleistungen <sup>3</sup>	101	21	15	6	80	32	108	62
<b>A-S</b>	<b>Insgesamt</b>	<b>1 327</b>	<b>388</b>	<b>224</b>	<b>164</b>	<b>939</b>	<b>312</b>	<b>1 417</b>	<b>410</b>

1 Klassifikation der Wirtschaftszweige, Ausgabe 2008 (WZ 2008), Kurzbezeichnung.

2 Anzeigepflichtige Personen, die eine Neugründung vorgenommen haben.

3 Einschließlich geheimzuhaltender Fälle.

**8 Vollständige Aufgaben sowie Gewerbetreibende in Brandenburg im Juni 2010 nach Art der Niederlassung, der Rechtsform, bei Einzelunternehmen nach Geschlecht und Staatsangehörigkeit**

Rechtsform — Geschlecht — Staatsangehörigkeit	Vollständige Aufgabe						Gewerbetreibende <sup>1</sup>	
	ins- gesamt	Betriebsaufgabe			sonstige Stilllegung		ins- gesamt	darunter weiblich
		ins- gesamt	Haupt- nieder- lassung	Zweignieder- lassung/un- selbständige Zweigstelle	ins- gesamt	darunter Neben- erwerb		
	Anzahl							
<b>Insgesamt</b>	<b>1 327</b>	<b>388</b>	<b>224</b>	<b>164</b>	<b>939</b>	<b>312</b>	<b>1 417</b>	<b>410</b>
	nach der Rechtsform des Unternehmens							
Einzelunternehmen	1 074	153	85	68	921	294	1 074	357
Offene Handelsgesellschaft	3	3	1	2	–	–	5	2
Kommanditgesellschaft	6	6	4	2	–	–	6	–
Gesellschaft mit beschränkter Haftung Co. KG	16	16	8	8	–	–	21	5
Gesellschaft des bürgerlichen Rechts	47	34	32	2	13	13	70	20
Aktiengesellschaft	5	5	3	2	–	–	–	–
Gesellschaft mit beschränkter Haftung	161	157	88	69	4	4	226	21
Private Company Limited by Shares	10	9	1	8	1	1	9	4
Genossenschaft	1	1	1	–	–	–	1	–
Eingetragener Verein	2	2	1	1	–	–	3	1
Sonstige Rechtsformen <sup>2</sup>	2	2	–	2	–	–	2	–
	Einzelunternehmer/-innen nach Geschlecht							
weiblich	357	40	17	23	317	133	x	x
männlich	717	113	68	45	604	161	x	x
	Einzelunternehmer/-innen nach ausgewählter Staatsangehörigkeit							
deutsch	935	134	73	61	801	278	935	332
griechisch	2	–	–	–	2	–	2	1
italienisch	–	–	–	–	–	–	–	–
österreichisch	2	–	–	–	2	1	2	1
polnisch	67	1	1	–	66	2	67	9
serbisch	1	–	–	–	1	–	1	–
türkisch	9	3	1	2	6	–	9	–

1 Anzeigepflichtige Personen, die eine Neugründung vorgenommen haben.

2 Einschließlich geheimzuhaltender Fälle.

**9 Gewerbebeanmeldungen in Brandenburg im Juni 2010 nach ausgewählten Merkmalen und Verwaltungsbezirken**

Amtlicher Gemeinde- schlüssel	Kreisfreie Stadt Landkreis	Gewerbean- meldungen insgesamt	Neugründung	Umwandlung	Zuzug	Übernahme
12 0 51 000	Brandenburg an der Havel	33	25	–	5	3
12 0 52 000	Cottbus	55	45	1	5	4
12 0 53 000	Frankfurt (Oder)	55	48	–	1	6
12 0 54 000	Potsdam	156	138	2	15	1
12 0 60 000	Barnim	128	108	–	16	4
12 0 61 000	Dahme-Spreewald	166	127	–	29	10
12 0 62 000	Elbe–Elster	75	66	–	5	4
12 0 63 000	Havelland	178	150	1	21	6
12 0 64 000	Märkisch-Oderland	136	107	–	26	3
12 0 65 000	Oberhavel	175	156	–	13	6
12 0 66 000	Oberspreewald Lausitz	89	76	2	4	7
12 0 67 000	Oder-Spree	118	98	–	14	6
12 0 68 000	Ostprignitz-Ruppin	60	56	–	1	3
12 0 69 000	Potsdam-Mittelmark	192	150	2	23	17
12 0 70 000	Prignitz	49	44	–	1	4
12 0 71 000	Spree-Neiße	81	66	–	9	6
12 0 72 000	Teltow-Fläming	143	122	–	13	8
12 0 73 000	Uckermark	58	51	–	3	4
<b>12 0 00 000</b>	<b>Land Brandenburg</b>	<b>1 947</b>	<b>1 633</b>	<b>8</b>	<b>204</b>	<b>102</b>

**10 Gewerbeabmeldungen in Brandenburg im Juni 2010 nach ausgewählten Merkmalen und Verwaltungsbezirken**

Amtlicher Gemeinde- schlüssel	Kreisfreie Stadt Landkreis	Gewerbeab- meldungen insgesamt	vollständige Aufgabe	Umwandlung	Fortzug	Übergabe
12 0 51 000	Brandenburg an der Havel	29	26	–	1	2
12 0 52 000	Cottbus	107	81	2	17	7
12 0 53 000	Frankfurt (Oder)	56	52	–	4	–
12 0 54 000	Potsdam	138	110	1	22	5
12 0 60 000	Barnim	92	76	–	11	5
12 0 61 000	Dahme-Spreewald	121	96	2	18	5
12 0 62 000	Elbe–Elster	40	34	–	–	6
12 0 63 000	Havelland	137	108	2	18	9
12 0 64 000	Märkisch-Oderland	110	86	–	18	6
12 0 65 000	Oberhavel	98	83	–	10	5
12 0 66 000	Oberspreewald Lausitz	90	75	2	8	5
12 0 67 000	Oder-Spree	66	50	–	9	7
12 0 68 000	Ostprignitz-Ruppin	41	35	–	2	4
12 0 69 000	Potsdam-Mittelmark	171	134	1	26	10
12 0 70 000	Prignitz	57	50	1	3	3
12 0 71 000	Spree-Neiße	78	69	–	4	5
12 0 72 000	Teltow-Fläming	127	109	–	15	3
12 0 73 000	Uckermark	58	53	–	3	2
<b>12 0 00 000</b>	<b>Land Brandenburg</b>	<b>1 616</b>	<b>1 327</b>	<b>11</b>	<b>189</b>	<b>89</b>

**11 Gewerbebeanmeldungen in Brandenburg im Juni 2010 nach Wirtschaftsbereichen und Verwaltungsbezirken**

Amtlicher Gemeinde- schlüssel	Kreisfreie Stadt Landkreis	Gewerbean- meldungen insgesamt	Land- und Forstwirt- schaft	Verar- beitendes Gewerbe	Bau- gewerbe	Handel; Instand- haltung und Reparatur von Kfz	Verkehr und Lagerei
			A-S	A	C	F	G
12 0 51 000	Brandenburg an der Havel	33	–	–	3	13	2
12 0 52 000	Cottbus	55	–	2	6	14	1
12 0 53 000	Frankfurt (Oder)	55	–	–	18	11	2
12 0 54 000	Potsdam	156	–	5	14	26	3
12 0 60 000	Barnim	128	1	2	16	28	4
12 0 61 000	Dahme-Spreewald	166	1	4	23	31	5
12 0 62 000	Elbe-Elster	75	2	3	5	9	4
12 0 63 000	Havelland	178	2	4	20	29	4
12 0 64 000	Märkisch-Oderland	136	1	3	29	20	7
12 0 65 000	Oberhavel	175	–	4	23	30	11
12 0 66 000	Oberspreewald Lausitz	89	–	3	5	21	–
12 0 67 000	Oder-Spree	118	–	6	13	21	2
12 0 68 000	Ostprignitz-Ruppin	60	–	–	5	14	1
12 0 69 000	Potsdam-Mittelmark	192	2	5	33	32	5
12 0 70 000	Prignitz	49	1	2	6	10	1
12 0 71 000	Spree-Neiße	81	1	–	20	11	5
12 0 72 000	Teltow-Fläming	143	2	–	27	23	8
12 0 73 000	Uckermark	58	–	–	13	13	2
<b>12 0 00 000</b>	<b>Land Brandenburg</b>	<b>1 947</b>	<b>13</b>	<b>43</b>	<b>279</b>	<b>356</b>	<b>67</b>

davon							Amtlicher Gemeinde- schlüssel
Gastgewerbe	Information und Kommuni- kation	Finanz-, Ver- sicherungs- dienst- leistungen	Grundstücks- und Wohnungs- wesen	Erbringung von frei- beruflichen, wissenschaft- lichen und technischen Dienst- leistungen	Erbringung von sonstigen wirt- schaftlichen Dienst- leistungen	Übrige Wirtschafts- zweige	
I	J	K	L	M	N	B, D, E, O-S	
1	3	5	1	1	3	1	00 0 00 002
3	2	4	2	1	5	15	00 0 00 016
6	–	–	–	4	9	5	00 0 00 009
11	10	7	2	23	25	30	00 0 00 053
11	5	1	3	10	20	27	00 0 00 037
11	7	12	2	15	30	25	00 0 00 040
4	1	5	2	2	7	31	00 0 00 033
9	2	6	5	17	24	56	00 0 00 073
11	3	8	2	10	15	27	00 0 00 037
10	6	7	5	13	24	42	00 0 00 055
11	2	4	1	5	19	18	00 0 00 023
5	7	7	4	12	15	26	00 0 00 038
13	1	3	–	3	7	13	00 0 00 016
10	4	10	9	23	25	34	00 0 00 057
1	–	6	1	4	3	14	00 0 00 018
4	–	3	1	4	7	25	00 0 00 029
10	5	10	–	15	16	27	00 0 00 042
4	–	2	1	5	4	14	00 0 00 019
<b>135</b>	<b>58</b>	<b>100</b>	<b>41</b>	<b>167</b>	<b>258</b>	<b>430</b>	<b>00 0 00 597</b>

**12 Gewerbeabmeldungen in Brandenburg im Juni 2010 nach Wirtschaftsbereichen und Verwaltungsbezirken**

Amtlicher Gemeinde- schlüssel	Kreisfreie Stadt Landkreis	Gewerbean- meldungen insgesamt	Land- und Forstwirt- schaft	Verar- beitendes Gewerbe	Bau- gewerbe	Handel; Instand- haltung und Reparatur von Kfz	Verkehr und Lagerei
			A-S	A	C	F	G
12 0 51 000	Brandenburg an der Havel	29	–	1	6	5	–
12 0 52 000	Cottbus	107	–	4	19	30	5
12 0 53 000	Frankfurt (Oder)	56	–	1	16	11	–
12 0 54 000	Potsdam	138	–	1	16	30	5
12 0 60 000	Barnim	92	–	–	12	28	5
12 0 61 000	Dahme-Spreewald	121	1	2	19	30	8
12 0 62 000	Elbe-Elster	40	–	2	8	7	2
12 0 63 000	Havelland	137	2	1	14	37	9
12 0 64 000	Märkisch-Oderland	110	2	2	25	26	3
12 0 65 000	Oberhavel	98	2	5	7	32	5
12 0 66 000	Oberspreewald Lausitz	90	–	2	4	25	7
12 0 67 000	Oder-Spree	66	–	2	12	14	2
12 0 68 000	Ostprignitz-Ruppin	41	–	1	3	8	4
12 0 69 000	Potsdam-Mittelmark	171	2	7	17	46	9
12 0 70 000	Prignitz	57	–	4	3	13	4
12 0 71 000	Spree-Neiße	78	2	4	27	13	3
12 0 72 000	Teltow-Fläming	127	5	3	20	36	4
12 0 73 000	Uckermark	58	1	1	9	12	4
<b>12 0 00 000</b>	<b>Land Brandenburg</b>	<b>1 616</b>	<b>17</b>	<b>43</b>	<b>237</b>	<b>403</b>	<b>79</b>

davon							Amtlicher Gemeinde- schlüssel
Gastgewerbe	Information und Kommuni- kation	Finanz-, Ver- sicherungs- dienst- leistungen	Grundstücks- und Wohnungs- wesen	Erbringung von frei- beruflichen, wissenschaft- lichen und technischen Dienst- leistungen	Erbringung von sonstigen wirt- schaftlichen Dienst- leistungen	Übrige Wirtschafts- zweige	
I	J	K	L	M	N	B, D, E, O-S	
1	3	–	–	3	7	3	00 0 00 006
8	5	9	5	6	6	10	00 0 00 016
6	1	2	–	4	10	5	00 0 00 009
12	7	10	4	12	30	11	00 0 00 023
8	4	6	1	4	12	12	00 0 00 016
12	4	4	3	6	15	17	00 0 00 023
6	–	3	–	1	3	8	00 0 00 009
23	5	6	3	14	17	6	00 0 00 020
5	–	10	1	6	18	12	00 0 00 018
4	3	5	1	5	19	10	00 0 00 015
11	6	5	1	9	8	12	00 0 00 021
7	2	4	–	2	12	9	00 0 00 011
12	–	1	–	2	7	3	00 0 00 005
15	9	17	1	13	17	18	00 0 00 031
7	1	4	–	3	6	12	00 0 00 015
5	1	4	1	2	7	9	00 0 00 011
6	4	6	1	14	11	17	00 0 00 031
7	1	2	–	1	6	14	00 0 00 015
<b>155</b>	<b>56</b>	<b>98</b>	<b>22</b>	<b>107</b>	<b>211</b>	<b>188</b>	<b>00 0 00 295</b>

## Das Amt für Statistik Berlin-Brandenburg

Das Amt für Statistik Berlin-Brandenburg ist für beide Länder die zentrale Dienstleistungseinrichtung auf dem Gebiet der amtlichen Statistik. Das Amt erbringt Serviceleistungen im Bereich Information und Analyse für die breite Öffentlichkeit, für alle gesellschaftlichen Gruppen sowie für Kunden aus Verwaltung und Politik, Wirtschaft und Wissenschaft. Kerngeschäft des Amtes ist die Durchführung der gesetzlich angeordneten amtlichen Statistiken für Berlin und Brandenburg. Das Amt erhebt die Daten, bereitet sie auf, interpretiert und analysiert sie und veröffentlicht die Ergebnisse. Die Grundversorgung aller Nutzer mit statistischen Informationen erfolgt unentgeltlich, im Wesentlichen über das Internet und den Informationsservice. Daneben werden nachfrage- und zielgruppenorientierte Standardauswertungen zu Festpreisen angeboten. Kundenspezifische Aufbereitung / Beratung zu kostendeckenden Preisen ergänzt das Spektrum der Informationsbereitstellung.

### Amtliche Statistik im Verbund

Die Statistiken werden bundesweit nach einheitlichen Konzepten, Methoden und Verfahren arbeitsteilig erstellt. Die statistischen Ämter der Länder sind dabei grundsätzlich für die Durchführung der Erhebungen, für die Aufbereitung und Veröffentlichung der Länderergebnisse zuständig. Durch diese Kooperation in einem „Statistikverbund“ entstehen für alle Länder vergleichbare und zu einem Bundesergebnis zusammenführbare Erhebungsergebnisse.

## Produkte und Dienstleistungen

### Informationsservice

[info@statistik-bbb.de](mailto:info@statistik-bbb.de)  
mit statistischen Informationen für jedermann und Beratung sowie maßgeschneiderte Aufbereitungen von Daten über Berlin und Brandenburg. Auskunft, Beratung, Pressedienst sowie Fachbibliotheken in Potsdam und Berlin.

#### Standort Potsdam

Dortustraße 46, 14467 Potsdam  
Tel. 0331 39 - 444  
Fax 0331 39 - 418  
Mo – Do 9 – 15 Uhr, Fr 9 – 14 Uhr

#### Bibliothek

Tel. 0331 39 - 843  
Fax 0331 39 - 418  
Mo – Do 10.30 – 15 Uhr, Fr 9.30 – 14 Uhr

#### Standort Berlin

Alt-Friedrichsfelde 60, 10315 Berlin  
Bibliothek  
Tel. 030 9021 - 3540  
Mo – Do 9 – 15 Uhr, Fr 9 – 14 Uhr

### Internet-Angebot

[www.statistik-berlin-brandenburg.de](http://www.statistik-berlin-brandenburg.de)  
mit aktuellen Daten, Pressemitteilungen, Statistischen Berichten zum kostenlosen Herunterladen, regionalstatistischen Informationen, Wahlstatistiken und -analysen sowie einem Überblick über das gesamte Leistungsspektrum des Amtes.

### Statistische Jahrbücher

mit einer Vielzahl von Tabellen aus nahezu allen Arbeitsgebieten der amtlichen Statistik.

### Statistische Berichte

mit Ergebnissen der einzelnen Statistiken in Tabellen in tiefer sachlicher Gliederung und Grafiken zur Veranschaulichung von Entwicklungen und Strukturen.

Mit dieser Reihe werden die bisherigen Veröffentlichungen Statistischer Berichte aus dem Landesbetrieb für Datenverarbeitung und Statistik Land Brandenburg sowie dem Statistischen Landesamt Berlin fortgesetzt.

## Datenangebot aus dem Sachgebiet

### Informationen zu dieser Veröffentlichung

Standort Potsdam  
Referat 34P  
Tel. 0331 39-658  
Fax 0331 39-807  
[unternehmen@statistik-bbb.de](mailto:unternehmen@statistik-bbb.de)

Standort Berlin  
Referat 34B  
Tel. 030 9021-3550/3823  
Fax 030 9028 - 4029  
[unternehmen@statistik-bbb.de](mailto:unternehmen@statistik-bbb.de)

### Weitere Veröffentlichungen zum Thema

Statistische Berichte:

- Gewerbeanzeigen im Land Brandenburg, jährlich  
D 12 – j

Ergebnisse dieser Statistik für das Bundesgebiet sind den Veröffentlichungen des Statistischen Bundesamtes der Fachserie 2, Reihe 5 „Unternehmen und Arbeitsstätten“ zu entnehmen.