


Statistischer Bericht

A III 2 – j/10

┌ Wanderungen Berlin 2010

Wanderungen über die Grenze von Berlin
Wanderungen nach Herkunfts- und Zielgebiet
Wanderungen nach Altersgruppen
Binnenwanderungen
Wanderungen zwischen Berlin und den kreisfreien
Städten und Landkreisen des Landes Brandenburg
Korrigierte Fassung 

Impressum

Statistischer Bericht

A III 2 – j / 10

Erscheinungsfolge: jährlich
Erschienen im September 2011

Preis

pdf-Version: kostenlos
Excel-Version: kostenlos
Druck-Version: 7,- EUR

Herausgeber

Amt für Statistik Berlin-Brandenburg

Behlertstraße 3a
14467 Potsdam
info@statistik-bbb.de
www.statistik-berlin-brandenburg.de

Tel. 0331 8173 - 1777
Fax 030 9028 - 4091

© Amt für Statistik Berlin-Brandenburg,
Potsdam, 2011
Auszugsweise Vervielfältigung und
Verbreitung mit Quellenangabe gestattet.

Zeichenerklärung

0 weniger als die Hälfte von 1
in der letzten besetzten Stelle,
jedoch mehr als nichts
– nichts vorhanden
... Angabe fällt später an
() Aussagewert ist eingeschränkt
/ Zahlenwert nicht sicher genug
• Zahlenwert unbekannt oder
geheim zu halten
x Tabellenfach gesperrt
p vorläufige Zahl
r berichtigte Zahl
s geschätzte Zahl

Inhaltsverzeichnis

| | Seite |
|---|-----------|
| Vorbemerkungen | 4 |
| Grafiken | |
| 1 Altersstruktur der über die Grenze von Berlin Zu- und Fortgezogenen 2010..... | 5 |
| 2 Zuzugs- bzw. Fortzugsüberschuss in den Bezirken von Berlin 2010..... | 19 |
| Tabellen | |
| 1 Wanderungen über die Grenze von Berlin sowie Binnenwanderungen seit 1995 nach Herkunfts- und Zielgebieten sowie Staatsangehörigkeit | |
| Zuzüge..... | 6 |
| Fortzüge..... | 8 |
| Zuzugs- bzw. Fortzugsüberschuss..... | 10 |
| 2 Wanderungen über die Grenze von Berlin 2010 nach Herkunfts- und Zielgebieten sowie Geschlecht und Staatsangehörigkeit..... | 11 |
| 3 Wanderungen über die Grenze von Berlin 2010 nach Herkunfts- und Zielgebieten im Ausland sowie Staatsangehörigkeit..... | 12 |
| 4 Wanderungen über die Grenze von Berlin 2010 nach Altersgruppen, Staatsangehörigkeit, Geschlecht und Familienstand..... | 13 |
| 5 Wanderungen über die Grenze von Berlin 2010 nach Altersjahren und Staatsangehörigkeit | |
| Insgesamt..... | 14 |
| Deutsche..... | 15 |
| Ausländer..... | 16 |
| 6 Wanderungen über die Bezirks- bzw. Landesgrenzen von Berlin 2010 nach Bezirken, Geschlecht und Staatsangehörigkeit..... | 17 |
| 7 Binnenwanderungen in Berlin 2010 nach Bezirken und Staatsangehörigkeit..... | 18 |
| 8 Wanderungen zwischen Berlin und den kreisfreien Städten und Landkreisen des Landes Brandenburg 2010 nach Geschlecht..... | 19 |

Vorbemerkungen

Allgemeine Angaben zur Statistik

Die Wanderungsstatistik ermöglicht Aussagen über die Zahl und Struktur der Zu- und Fortzüge über die Grenzen des Landes Berlin sowie der Umzüge innerhalb des Landes (Binnenwanderungen). Die Ergebnisse fließen in die Fortschreibung des Bevölkerungsstandes am Ort der Hauptwohnung ein.

Rechtsgrundlagen

„Gesetz über die Statistik der Bevölkerungsbewegung und die Fortschreibung des Bevölkerungsstandes“ (BevStatG) vom 4. Juli 1957 (BGBl. I S. 694), in der Fassung der Bekanntmachung vom 14. März 1980 (BGBl. I S. 308), zuletzt geändert durch Artikel 2 des Gesetzes vom 18. Juli 2008 (BGBl. I S. 1290). Zu den Bevölkerungsbewegungen gehören Eheschließungen, Ehelösungen, Geburten, Sterbefälle und Wanderungen.

Zweck und Ziele der Statistik

Die Wanderungsstatistik weist die räumliche Mobilität der Bevölkerung nach. Gleichzeitig ist die Wanderungsstatistik eine Komponente im Bilanzierungsverfahren der amtlichen Bevölkerungsfortschreibung.

Erhebungsmethodik

Die Statistik wird aus den Angaben erstellt, die ein Zu- bzw. Fortziehender bei der An- oder Abmeldung bzw. Statusänderung einer Wohnung bei der zuständigen Meldestelle macht. Bei Wanderungen über die Grenzen der Bundesländer werden die erforderlichen Daten auf der Grundlage des Anmeldescheines vom Statistischen Amt des Bundeslandes der Zuzugsgemeinde an das Statistische Amt des Bundeslandes der Herkunftsgemeinde gemeldet (Datenaustausch). So ist gewährleistet, dass die Wanderungen innerhalb des Bundesgebietes vollständig erfasst werden. Die Staatsangehörigkeit und das Herkunftsland werden auf der Grundlage des vorgelegten Personaldokumentes festgestellt.

Genauigkeit

Die Qualität der Wanderungsstatistik hängt wesentlich von der Erfüllung der gesetzlichen Lieferpflicht der Meldeämter an die amtliche Statistik sowie von der Einhaltung der melderechtlichen Vorschriften durch die Bürger ab.

Die ab 1. Juli 2007 eingeführte persönliche Steueridentifikationsnummer führte zu zahlreichen Melderegisterbereinigungen, so dass insbesondere bei den Ausländern ab 2008 erhöhte Fortzugszahlen ausgewiesen wurden. Die Ergebnisse sind daher nur eingeschränkt aussagefähig.

Aktualität und Pünktlichkeit

Die Monatsergebnisse stehen rund 105 Tage nach Ablauf des Berichtszeitraumes zur Verfügung, die Jahresergebnisse bis zum 1. Juni des jeweiligen Folgejahres.

Weitere Informationsquellen

Die Ergebnisse der Bevölkerungsfortschreibung werden im Internetangebot des Amtes für Statistik Berlin-Brandenburg (www.statistik-berlin-brandenburg.de) mit aktuellen Daten, Pressemitteilungen, Statistischen Berichten zum kostenlosen Herunterladen sowie in Querschnittsveröffentlichungen dargestellt.

Merkmale, Indizes und Klassifikationen

• Zu- und Fortzüge

Wechsel der einzigen Wohnung oder des Hauptwohnungsstatus im Falle mehrerer Wohnungen. Es werden die Wanderungsfälle, nicht die wandernden Personen nachgewiesen.

• Zuzugs- oder Fortzugsüberschuss

Die Zahl der Zugezogenen abzüglich der Zahl der Fortgezogenen ergibt den Zuzugs- bzw. Fortzugsüberschuss (Wanderungsgewinn bzw. Wanderungsverlust).

• Binnenwanderungen

Zu- und Fortzüge innerhalb Berlins, und zwar von Bezirk zu Bezirk und Umzüge innerhalb des gleichen Bezirks.

• Hauptwohnung

Die Definition der Hauptwohnung ergibt sich aus § 12 Abs. 2 der Neufassung des Melderechtsrahmengesetzes (MRRG) vom 19. April 2002 (BGBl. I S. 1342).

• Deutsche

Als Deutsche gelten Personen im Sinne des Art. 116 Abs. 1 des Grundgesetzes. Seit 01.01.2000 erwerben Kinder ausländischer Eltern die deutsche Staatsangehörigkeit, wenn ein Elternteil mindestens seit 8 Jahren rechtmäßig seinen gewöhnlichen Aufenthalt im Inland hat. Personen, die sowohl die deutsche als auch eine andere Staatsangehörigkeit besitzen, werden als deutsche Staatsangehörige gezählt.

• Ausländer

Personen mit nur fremder oder ungeklärter Staatsangehörigkeit sowie Staatenlose gelten als Ausländer. Nicht zur Bevölkerung gehören hingegen die Angehörigen der Stationierungstreitkräfte sowie der ausländischen diplomatischen und konsularischen Vertretungen mit ihren Familienangehörigen.

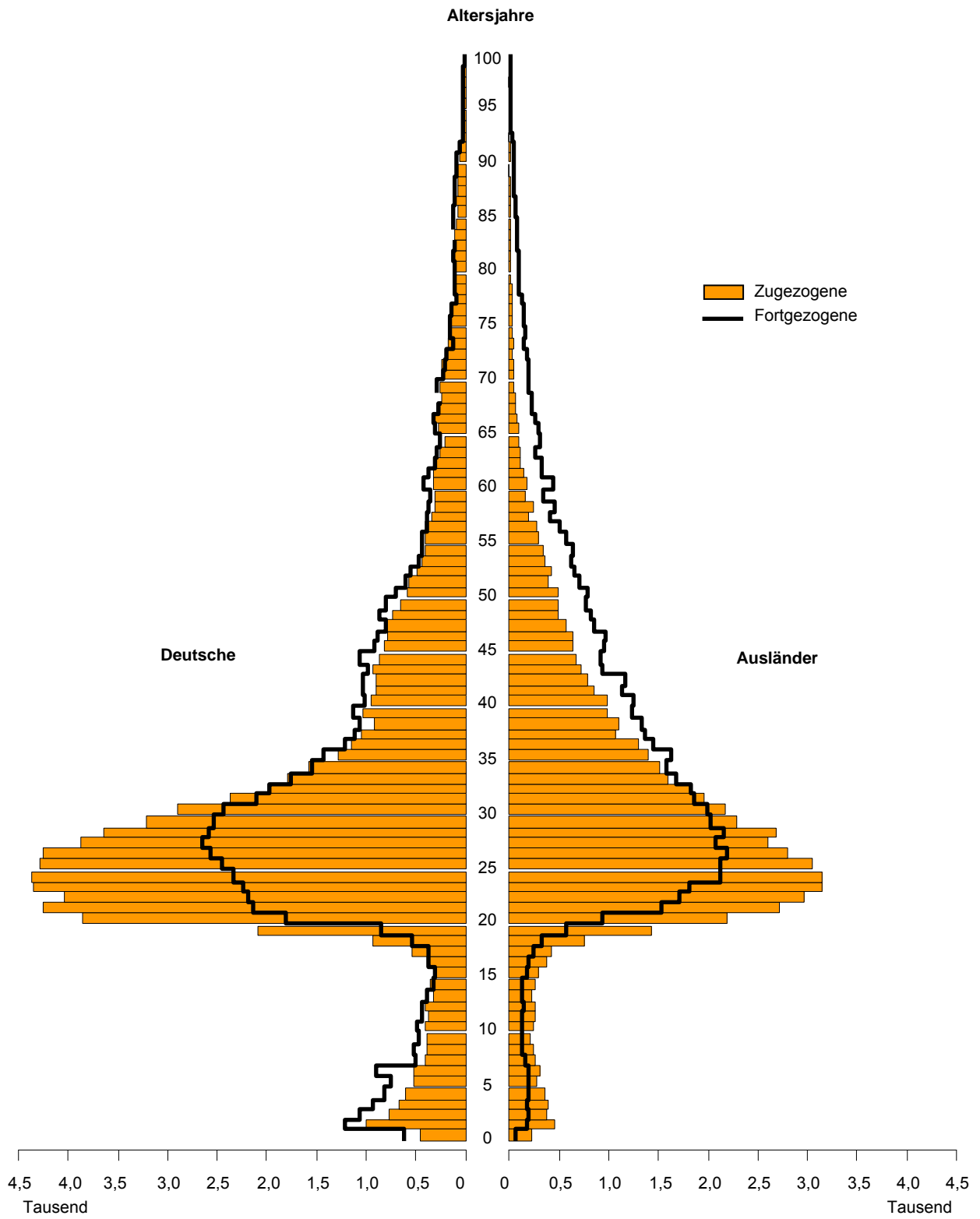
• EU-Staatsangehörigkeiten

Hierzu zählen ab 1. Januar 2007 Personen aus den Staaten Belgien, Bulgarien, Dänemark, Estland, Finnland, Frankreich, Griechenland, Irland, Italien, Lettland, Litauen, Luxemburg, Malta, Niederlande, Österreich, Polen, Portugal, Rumänien, Schweden, Slowakei, Slowenien, Spanien, Tschechische Republik, Ungarn, Vereinigtes Königreich einschließlich Nordirland und Zypern.

• Systematiken

- Gemeindeverzeichnis GV2000 in der jeweiligen aktuellen Fassung; Herausgeber: Statistische Ämter des Bundes und der Länder
- Verzeichnis der Staatsangehörigkeits- und Gebietschlüssel, Herausgeber: Statistisches Bundesamt, basierend auf dem „Länderverzeichnis für den amtlichen Gebrauch in der Bundesrepublik Deutschland“, das vom Auswärtigen Amt herausgegeben wird.

1 Altersstruktur der über die Grenze von Berlin Zu- und Fortgezogenen 2010



**1 Wanderungen über die Landesgrenze von Berlin sowie Binnenwanderungen
seit 1995 nach Herkunfts- und Zielgebieten sowie Staatsangehörigkeit¹**

Zuzüge

| Jahr | Zuzüge | | | | | Binnen- wande- rungen |
|------|----------------|---------|---------------------------|-------------------|---------------------------------|-----------------------------|
| | ins- gesamt | Ausland | übriges Bundesgebiet | | | |
| | | | alte Bundes- länder | neue Bundesländer | | |
| | | | | insgesamt | darunter Land Brandenburg | |

Anzahl

insgesamt

| | | | | | | |
|------|---------|--------|--------|--------|--------|---------|
| 1995 | 123 336 | 66 244 | 34 735 | 22 357 | 12 999 | 370 099 |
| 1996 | 117 365 | 60 015 | 33 209 | 24 141 | 14 644 | 400 820 |
| 1997 | 112 609 | 51 185 | 34 127 | 27 297 | 17 283 | 447 560 |
| 1998 | 118 308 | 47 842 | 39 979 | 30 487 | 19 424 | 453 376 |
| 1999 | 122 449 | 48 804 | 41 968 | 31 677 | 20 816 | 427 597 |
| 2000 | 123 154 | 46 545 | 43 301 | 33 308 | 21 566 | 409 665 |
| 2001 | 125 324 | 45 782 | 44 334 | 35 208 | 22 355 | 391 967 |
| 2002 | 123 066 | 43 370 | 43 536 | 36 160 | 23 595 | 380 582 |
| 2003 | 116 141 | 41 109 | 40 482 | 34 550 | 22 648 | 377 192 |
| 2004 | 115 267 | 42 063 | 38 672 | 34 532 | 22 833 | 382 850 |
| 2005 | 117 082 | 42 592 | 39 784 | 34 706 | 22 568 | 367 092 |
| 2006 | 118 893 | 41 263 | 41 083 | 36 547 | 23 034 | 354 497 |
| 2007 | 126 947 | 44 422 | 44 008 | 38 517 | 24 073 | 349 637 |
| 2008 | 132 644 | 45 741 | 47 041 | 39 862 | 24 458 | 333 275 |
| 2009 | 143 852 | 53 306 | 49 766 | 40 780 | 24 930 | 339 460 |
| 2010 | 147 769 | 59 611 | 48 811 | 39 347 | 24 115 | 319 251 |

Deutsche

| | | | | | | |
|------|--------|-------|--------|--------|--------|---------|
| 1995 | 50 543 | 3 337 | 28 635 | 18 571 | 10 925 | 285 157 |
| 1996 | 51 258 | 3 896 | 27 481 | 19 881 | 12 384 | 315 830 |
| 1997 | 55 428 | 4 529 | 28 159 | 22 740 | 14 686 | 357 865 |
| 1998 | 66 468 | 5 081 | 34 706 | 26 681 | 17 307 | 366 597 |
| 1999 | 70 431 | 6 156 | 36 339 | 27 936 | 18 718 | 345 711 |
| 2000 | 73 147 | 6 305 | 37 163 | 29 679 | 19 612 | 330 811 |
| 2001 | 75 891 | 6 120 | 38 341 | 31 430 | 20 293 | 314 432 |
| 2002 | 76 011 | 5 874 | 37 579 | 32 558 | 21 561 | 307 617 |
| 2003 | 71 602 | 5 890 | 34 869 | 30 843 | 20 580 | 306 677 |
| 2004 | 69 413 | 5 277 | 33 264 | 30 872 | 20 793 | 313 720 |
| 2005 | 70 746 | 5 544 | 34 094 | 31 108 | 20 546 | 301 795 |
| 2006 | 73 679 | 5 865 | 35 065 | 32 749 | 20 901 | 291 440 |
| 2007 | 78 874 | 6 472 | 37 722 | 34 680 | 21 895 | 288 335 |
| 2008 | 83 441 | 6 754 | 40 684 | 36 003 | 22 333 | 261 074 |
| 2009 | 87 824 | 8 015 | 42 875 | 36 934 | 22 929 | 280 660 |
| 2010 | 86 307 | 8 155 | 42 354 | 35 798 | 22 260 | 250 315 |

Ausländer

| | | | | | | |
|------|--------|--------|-------|-------|-------|--------|
| 1995 | 72 793 | 62 907 | 6 100 | 3 786 | 2 074 | 84 942 |
| 1996 | 66 107 | 56 119 | 5 728 | 4 260 | 2 260 | 84 990 |
| 1997 | 57 181 | 46 656 | 5 968 | 4 557 | 2 597 | 89 695 |
| 1998 | 51 840 | 42 761 | 5 273 | 3 806 | 2 117 | 86 779 |
| 1999 | 52 018 | 42 648 | 5 629 | 3 741 | 2 098 | 81 886 |
| 2000 | 50 007 | 40 240 | 6 138 | 3 629 | 1 954 | 78 854 |
| 2001 | 49 433 | 39 662 | 5 993 | 3 778 | 2 062 | 77 535 |
| 2002 | 47 055 | 37 496 | 5 957 | 3 602 | 2 034 | 72 965 |
| 2003 | 44 539 | 35 219 | 5 613 | 3 707 | 2 068 | 70 515 |
| 2004 | 45 854 | 36 786 | 5 408 | 3 660 | 2 040 | 69 130 |
| 2005 | 46 336 | 37 048 | 5 690 | 3 598 | 2 022 | 65 297 |
| 2006 | 45 214 | 35 398 | 6 018 | 3 798 | 2 133 | 63 057 |
| 2007 | 48 073 | 37 950 | 6 286 | 3 837 | 2 178 | 61 302 |
| 2008 | 49 203 | 38 987 | 6 357 | 3 859 | 2 125 | 57 218 |
| 2009 | 56 028 | 45 291 | 6 891 | 3 846 | 2 001 | 58 800 |
| 2010 | 61 462 | 51 456 | 6 457 | 3 549 | 1 855 | 57 571 |

**1 Wanderungen über die Landesgrenze von Berlin sowie Binnenwanderungen
seit 1995 nach Herkunfts- und Zielgebieten sowie Staatsangehörigkeit¹**

Zuzüge

| Jahr | Zuzüge | | | | | Binnen- wande- rungen |
|------|----------------|---------|---------------------------|-------------------|---------------------------------|-----------------------------|
| | ins- gesamt | Ausland | übriges Bundesgebiet | | | |
| | | | alte Bundes- länder | neue Bundesländer | | |
| | | | | insgesamt | darunter Land Brandenburg | |

Veränderung gegenüber dem entsprechenden Vorjahreszeitraum in %

| | insgesamt | | | | | |
|------|-----------|--------|-------|-------|-------|-------|
| 1996 | - 4,8 | - 9,4 | - 4,4 | 8,0 | 12,7 | 8,3 |
| 1997 | - 4,1 | - 14,7 | 2,8 | 13,1 | 18,0 | 11,7 |
| 1998 | 5,1 | - 6,5 | 17,1 | 11,7 | 12,4 | 1,3 |
| 1999 | 3,5 | 2,0 | 5,0 | 3,9 | 7,2 | - 5,7 |
| 2000 | 0,6 | - 4,6 | 3,2 | 5,1 | 3,6 | - 4,2 |
| 2001 | 1,8 | - 1,6 | 2,4 | 5,7 | 3,7 | - 4,3 |
| 2002 | - 1,8 | - 5,3 | - 1,8 | 2,7 | 5,5 | - 2,9 |
| 2003 | - 5,6 | - 5,2 | - 7,0 | - 4,5 | - 4,0 | - 0,9 |
| 2004 | - 0,8 | 2,3 | - 4,5 | - 0,1 | 0,8 | 1,5 |
| 2005 | 1,6 | 1,3 | 2,9 | 0,5 | - 1,2 | - 4,1 |
| 2006 | 1,5 | - 3,1 | 3,3 | 5,3 | 2,1 | - 3,4 |
| 2007 | 6,8 | 7,7 | 7,1 | 5,4 | 4,5 | - 1,4 |
| 2008 | 4,5 | 3,0 | 6,9 | 3,5 | 1,6 | - 4,7 |
| 2009 | 8,4 | 16,5 | 5,8 | 2,3 | 1,9 | 1,9 |
| 2010 | 2,7 | 11,8 | - 1,9 | - 3,5 | - 3,3 | - 6,0 |

| | Deutsche | | | | | |
|------|----------|--------|-------|-------|-------|--------|
| 1996 | 1,4 | 16,8 | - 4,0 | 7,1 | 13,4 | 10,8 |
| 1997 | 8,1 | 16,2 | 2,5 | 14,4 | 18,6 | 13,3 |
| 1998 | 19,9 | 12,2 | 23,3 | 17,3 | 17,8 | 2,4 |
| 1999 | 6,0 | 21,2 | 4,7 | 4,7 | 8,2 | - 5,7 |
| 2000 | 3,9 | 2,4 | 2,3 | 6,2 | 4,8 | - 4,3 |
| 2001 | 3,8 | - 2,9 | 3,2 | 5,9 | 3,5 | - 5,0 |
| 2002 | 0,2 | - 4,0 | - 2,0 | 3,6 | 6,2 | - 2,2 |
| 2003 | - 5,8 | 0,3 | - 7,2 | - 5,3 | - 4,5 | - 0,3 |
| 2004 | - 3,1 | - 10,4 | - 4,6 | 0,1 | 1,0 | 2,3 |
| 2005 | 1,9 | 5,1 | 2,5 | 0,8 | - 1,2 | - 3,8 |
| 2006 | 4,1 | 5,8 | 2,8 | 5,3 | 1,7 | - 3,4 |
| 2007 | 7,1 | 10,3 | 7,6 | 5,9 | 4,8 | - 1,1 |
| 2008 | 5,8 | 4,4 | 7,9 | 3,8 | 2,0 | - 9,5 |
| 2009 | 5,3 | 18,7 | 5,4 | 2,6 | 2,7 | 7,5 |
| 2010 | - 1,7 | 1,7 | - 1,2 | - 3,1 | - 2,9 | - 10,8 |

| | Ausländer | | | | | |
|------|-----------|--------|--------|--------|--------|-------|
| 1996 | - 9,2 | - 10,8 | - 6,1 | 12,5 | 9,0 | 0,1 |
| 1997 | - 13,5 | - 16,9 | 4,2 | 7,0 | 14,9 | 5,5 |
| 1998 | - 9,3 | - 8,3 | - 11,6 | - 16,5 | - 18,5 | - 3,3 |
| 1999 | 0,3 | - 0,3 | 6,8 | - 1,7 | - 0,9 | - 5,6 |
| 2000 | - 3,9 | - 5,6 | 9,0 | - 3,0 | - 6,9 | - 3,7 |
| 2001 | - 1,1 | - 1,4 | - 2,4 | 4,1 | 5,5 | - 1,7 |
| 2002 | - 4,8 | - 5,5 | - 0,6 | - 4,7 | - 1,4 | - 5,9 |
| 2003 | - 5,3 | - 6,1 | - 5,8 | 2,9 | 1,7 | - 3,4 |
| 2004 | 3,0 | 4,4 | - 3,7 | - 1,3 | - 1,4 | - 2,0 |
| 2005 | 1,1 | 0,7 | 5,2 | - 1,7 | - 0,9 | - 5,5 |
| 2006 | - 2,4 | - 4,5 | 5,8 | 5,6 | 5,5 | - 3,4 |
| 2007 | 6,3 | 7,2 | 4,5 | 1,0 | 2,1 | - 2,8 |
| 2008 | 2,4 | 2,7 | 1,1 | 0,6 | - 2,4 | - 6,7 |
| 2009 | 13,9 | 16,2 | 8,4 | - 0,3 | - 5,8 | 2,8 |
| 2010 | 9,7 | 13,6 | - 6,3 | - 7,7 | - 7,3 | - 2,1 |

¹ siehe Vorbemerkungen zur Rubrik "Genauigkeit"

**1 Wanderungen über die Landesgrenze von Berlin sowie Binnenwanderungen
seit 1995 nach Herkunfts- und Zielgebieten sowie Staatsangehörigkeit¹**

Fortzüge

| Jahr | Fortzüge | | | | | Binnen- wande- rungen |
|------|----------------|---------|---------------------------|-------------------|---------------------------------|-----------------------------|
| | ins- gesamt | Ausland | übriges Bundesgebiet | | | |
| | | | alte Bundes- länder | neue Bundesländer | | |
| | | | | insgesamt | darunter Land Brandenburg | |

Anzahl

insgesamt

| | | | | | | |
|------|---------|--------|--------|--------|--------|---------|
| 1995 | 113 330 | 44 020 | 34 181 | 35 129 | 27 535 | 370 099 |
| 1996 | 121 826 | 45 750 | 34 539 | 41 537 | 33 505 | 400 820 |
| 1997 | 139 535 | 52 147 | 34 445 | 52 943 | 44 634 | 447 560 |
| 1998 | 139 633 | 48 246 | 35 442 | 55 945 | 47 923 | 453 376 |
| 1999 | 129 464 | 42 594 | 35 298 | 51 572 | 43 908 | 427 597 |
| 2000 | 124 012 | 41 583 | 36 117 | 46 312 | 38 712 | 409 665 |
| 2001 | 114 857 | 34 614 | 38 223 | 42 020 | 34 533 | 391 967 |
| 2002 | 114 381 | 33 635 | 39 465 | 41 281 | 33 302 | 380 582 |
| 2003 | 115 664 | 33 589 | 39 829 | 42 246 | 33 456 | 377 192 |
| 2004 | 113 581 | 31 244 | 39 526 | 42 811 | 33 955 | 382 850 |
| 2005 | 106 881 | 28 063 | 37 900 | 40 918 | 32 226 | 367 092 |
| 2006 | 108 214 | 32 539 | 37 623 | 38 052 | 29 764 | 354 497 |
| 2007 | 114 951 | 39 803 | 37 983 | 37 165 | 28 582 | 349 637 |
| 2008 | 117 334 | 43 389 | 37 453 | 36 492 | 27 755 | 333 275 |
| 2009 | 133 335 | 61 142 | 35 954 | 36 239 | 27 121 | 339 460 |
| 2010 | 130 951 | 60 783 | 35 115 | 35 053 | 25 853 | 319 251 |

Deutsche

| | | | | | | |
|------|--------|--------|--------|--------|--------|---------|
| 1995 | 66 739 | 3 673 | 29 872 | 33 194 | 26 399 | 285 157 |
| 1996 | 72 828 | 3 960 | 29 815 | 39 053 | 32 093 | 315 830 |
| 1997 | 84 896 | 4 511 | 29 731 | 50 654 | 43 347 | 357 865 |
| 1998 | 89 442 | 4 901 | 30 841 | 53 700 | 46 550 | 366 597 |
| 1999 | 84 994 | 5 118 | 30 326 | 49 550 | 42 615 | 345 711 |
| 2000 | 80 319 | 5 411 | 30 583 | 44 325 | 37 517 | 330 811 |
| 2001 | 77 042 | 5 492 | 31 782 | 39 768 | 33 118 | 314 432 |
| 2002 | 77 499 | 5 818 | 32 914 | 38 767 | 31 892 | 307 617 |
| 2003 | 79 637 | 6 464 | 33 428 | 39 745 | 32 050 | 306 677 |
| 2004 | 80 652 | 6 912 | 33 541 | 40 199 | 32 433 | 313 720 |
| 2005 | 78 286 | 7 437 | 32 477 | 38 372 | 30 687 | 301 795 |
| 2006 | 76 306 | 8 511 | 32 188 | 35 607 | 28 296 | 291 440 |
| 2007 | 76 932 | 9 525 | 32 587 | 34 820 | 27 199 | 288 335 |
| 2008 | 76 119 | 10 100 | 31 879 | 34 140 | 26 402 | 261 074 |
| 2009 | 74 252 | 9 908 | 30 671 | 33 673 | 25 673 | 280 660 |
| 2010 | 71 860 | 9 373 | 29 874 | 32 613 | 24 518 | 250 315 |

Ausländer

| | | | | | | |
|------|--------|--------|-------|-------|-------|--------|
| 1995 | 46 591 | 40 347 | 4 309 | 1 935 | 1 136 | 84 942 |
| 1996 | 48 998 | 41 790 | 4 724 | 2 484 | 1 412 | 84 990 |
| 1997 | 54 639 | 47 636 | 4 714 | 2 289 | 1 287 | 89 695 |
| 1998 | 50 191 | 43 345 | 4 601 | 2 245 | 1 373 | 86 779 |
| 1999 | 44 470 | 37 476 | 4 972 | 2 022 | 1 293 | 81 886 |
| 2000 | 43 693 | 36 172 | 5 534 | 1 987 | 1 195 | 78 854 |
| 2001 | 37 815 | 29 122 | 6 441 | 2 252 | 1 415 | 77 535 |
| 2002 | 36 882 | 27 817 | 6 551 | 2 514 | 1 410 | 72 965 |
| 2003 | 36 027 | 27 125 | 6 401 | 2 501 | 1 406 | 70 515 |
| 2004 | 32 929 | 24 332 | 5 985 | 2 612 | 1 522 | 69 130 |
| 2005 | 28 595 | 20 626 | 5 423 | 2 546 | 1 539 | 65 297 |
| 2006 | 31 908 | 24 028 | 5 435 | 2 445 | 1 468 | 63 057 |
| 2007 | 38 019 | 30 278 | 5 396 | 2 345 | 1 383 | 61 302 |
| 2008 | 41 215 | 33 289 | 5 574 | 2 352 | 1 353 | 57 218 |
| 2009 | 59 083 | 51 234 | 5 283 | 2 566 | 1 448 | 58 800 |
| 2010 | 59 091 | 51 410 | 5 241 | 2 440 | 1 335 | 57 571 |

**1 Wanderungen über die Landesgrenze von Berlin sowie Binnenwanderungen
seit 1995 nach Herkunfts- und Zielgebieten sowie Staatsangehörigkeit¹**
Fortzüge

| Jahr | Fortzüge | | | | | |
|------|-----------|---------|----------------------|-------------------|---------------------------|-------------------|
| | insgesamt | Ausland | übriges Bundesgebiet | | | Binnenwanderungen |
| | | | alte Bundesländer | neue Bundesländer | | |
| | | | | insgesamt | darunter Land Brandenburg | |

Veränderung gegenüber dem entsprechenden Vorjahreszeitraum in %

| | insgesamt | | | | | |
|------|-----------|--------|-------|--------|--------|-------|
| 1996 | 7,5 | 3,9 | 1,0 | 18,2 | 21,7 | 8,3 |
| 1997 | 14,5 | 14,0 | - 0,3 | 27,5 | 33,2 | 11,7 |
| 1998 | 0,1 | - 7,5 | 2,9 | 5,7 | 7,4 | 1,3 |
| 1999 | - 7,3 | - 11,7 | - 0,4 | - 7,8 | - 8,4 | - 5,7 |
| 2000 | - 4,2 | - 2,4 | 2,3 | - 10,2 | - 11,8 | - 4,2 |
| 2001 | - 7,4 | - 16,8 | 5,8 | - 9,3 | - 10,8 | - 4,3 |
| 2002 | - 0,4 | 2,8 | 3,2 | - 1,8 | - 3,6 | - 2,9 |
| 2003 | 1,1 | - 0,1 | 0,9 | 2,3 | 0,5 | - 0,9 |
| 2004 | - 1,8 | - 7,0 | - 0,8 | 1,3 | 1,5 | 1,5 |
| 2005 | - 5,9 | - 10,2 | - 4,1 | - 4,4 | - 5,1 | - 4,1 |
| 2006 | 1,2 | 15,9 | - 0,7 | - 7,0 | - 7,6 | - 3,4 |
| 2007 | 6,2 | 22,3 | 1,0 | - 2,3 | - 4,0 | - 1,4 |
| 2008 | 2,1 | 9,0 | - 1,4 | - 1,8 | - 2,9 | - 4,7 |
| 2009 | 13,6 | 40,9 | - 4,0 | - 0,7 | - 2,3 | 1,9 |
| 2010 | - 1,8 | - 0,6 | - 2,3 | - 3,3 | - 4,7 | - 6,0 |

| | Deutsche | | | | | |
|------|----------|-------|-------|--------|--------|--------|
| 1996 | 9,1 | 7,8 | - 0,2 | 17,7 | 21,6 | 10,8 |
| 1997 | 16,6 | 13,9 | - 0,3 | 29,7 | 35,1 | 13,3 |
| 1998 | 5,4 | 8,6 | 3,7 | 6,0 | 7,4 | 2,4 |
| 1999 | - 5,0 | 4,4 | - 1,7 | - 7,7 | - 8,5 | - 5,7 |
| 2000 | - 5,5 | 5,7 | 0,8 | - 10,5 | - 12,0 | - 4,3 |
| 2001 | - 4,1 | 1,5 | 3,9 | - 10,3 | - 11,7 | - 5,0 |
| 2002 | 0,6 | 5,9 | 3,6 | - 2,5 | - 3,7 | - 2,2 |
| 2003 | 2,8 | 11,1 | 1,6 | 2,5 | 0,5 | - 0,3 |
| 2004 | 1,3 | 6,9 | 0,3 | 1,1 | 1,2 | 2,3 |
| 2005 | - 2,9 | 7,6 | - 3,2 | - 4,5 | - 5,4 | - 3,8 |
| 2006 | - 2,5 | 14,4 | - 0,9 | - 7,2 | - 7,8 | - 3,4 |
| 2007 | 0,8 | 11,9 | 1,2 | - 2,2 | - 3,9 | - 1,1 |
| 2008 | - 1,1 | 6,0 | - 2,2 | - 2,0 | - 2,9 | - 9,5 |
| 2009 | - 2,5 | - 1,9 | - 3,8 | - 1,4 | - 2,8 | 7,5 |
| 2010 | - 3,2 | - 5,4 | - 2,6 | - 3,1 | - 4,5 | - 10,8 |

| | Ausländer | | | | | |
|------|-----------|--------|-------|-------|-------|-------|
| 1996 | 5,2 | 3,6 | 9,6 | 28,4 | 24,3 | 0,1 |
| 1997 | 11,5 | 14,0 | - 0,2 | - 7,9 | - 8,9 | 5,5 |
| 1998 | - 8,1 | - 9,0 | - 2,4 | - 1,9 | 6,7 | - 3,3 |
| 1999 | - 11,4 | - 13,5 | 8,1 | - 9,9 | - 5,8 | - 5,6 |
| 2000 | - 1,7 | - 3,5 | 11,3 | - 1,7 | - 7,6 | - 3,7 |
| 2001 | - 13,5 | - 19,5 | 16,4 | 13,3 | 18,4 | - 1,7 |
| 2002 | - 2,5 | - 4,5 | 1,7 | 11,6 | - 0,4 | - 5,9 |
| 2003 | - 2,3 | - 2,5 | - 2,3 | - 0,5 | - 0,3 | - 3,4 |
| 2004 | - 8,6 | - 10,3 | - 6,5 | 4,4 | 8,3 | - 2,0 |
| 2005 | - 13,2 | - 15,2 | - 9,4 | - 2,5 | 1,1 | - 5,5 |
| 2006 | 11,6 | 16,5 | 0,2 | - 4,0 | - 4,6 | - 3,4 |
| 2007 | 19,2 | 26,0 | - 0,7 | - 4,1 | - 5,8 | - 2,8 |
| 2008 | 8,4 | 9,9 | 3,3 | 0,3 | - 2,2 | - 6,7 |
| 2009 | 43,4 | 53,9 | - 5,2 | 9,1 | 7,0 | 2,8 |
| 2010 | - | 0,3 | - 0,8 | - 4,9 | - 7,8 | - 2,1 |

¹ siehe Vorbemerkungen zur Rubrik "Genauigkeit"

**1 Wanderungen über die Landesgrenze von Berlin sowie Binnenwanderungen
seit 1995 nach Herkunfts- und Zielgebieten sowie Staatsangehörigkeit¹**

Zuzugs- bzw. Fortzugsüberschuss

| Jahr | Zuzugs- bzw. Fortzugsüberschuss (-) | | | | | Binnen- wande- rungen |
|------------------|-------------------------------------|---------|---------------------------|-------------------|---------------------------------|-----------------------------|
| | ins- gesamt | Ausland | übriges Bundesgebiet | | | |
| | | | alte Bundes- länder | neue Bundesländer | | |
| | | | | insgesamt | darunter Land Brandenburg | |
| Insgesamt | | | | | | |
| 1995 | 10 006 | 22 224 | 554 | - 12 772 | - 14 536 | x |
| 1996 | - 4 461 | 14 265 | - 1 330 | - 17 396 | - 18 861 | x |
| 1997 | - 26 926 | - 962 | - 318 | - 25 646 | - 27 351 | x |
| 1998 | - 21 325 | - 404 | 4 537 | - 25 458 | - 28 499 | x |
| 1999 | - 7 015 | 6 210 | 6 670 | - 19 895 | - 23 092 | x |
| 2000 | - 858 | 4 962 | 7 184 | - 13 004 | - 17 146 | x |
| 2001 | 10 467 | 11 168 | 6 111 | - 6 812 | - 12 178 | x |
| 2002 | 8 685 | 9 735 | 4 071 | - 5 121 | - 9 707 | x |
| 2003 | 477 | 7 520 | 653 | - 7 696 | - 10 808 | x |
| 2004 | 1 686 | 10 819 | - 854 | - 8 279 | - 11 122 | x |
| 2005 | 10 201 | 14 529 | 1 884 | - 6 212 | - 9 658 | x |
| 2006 | 10 679 | 8 724 | 3 460 | - 1 505 | - 6 730 | x |
| 2007 | 11 996 | 4 619 | 6 025 | 1 352 | - 4 509 | x |
| 2008 | 15 310 | 2 352 | 9 588 | 3 370 | - 3 297 | x |
| 2009 | 10 517 | - 7 836 | 13 812 | 4 541 | - 2 191 | x |
| 2010 | 16 818 | - 1 172 | 13 696 | 4 294 | - 1 738 | x |
| Deutsche | | | | | | |
| 1995 | - 16 196 | - 336 | - 1 237 | - 14 623 | - 15 474 | x |
| 1996 | - 21 570 | - 64 | - 2 334 | - 19 172 | - 19 709 | x |
| 1997 | - 29 468 | 18 | - 1 572 | - 27 914 | - 28 661 | x |
| 1998 | - 22 974 | 180 | 3 865 | - 27 019 | - 29 243 | x |
| 1999 | - 14 563 | 1 038 | 6 013 | - 21 614 | - 23 897 | x |
| 2000 | - 7 172 | 894 | 6 580 | - 14 646 | - 17 905 | x |
| 2001 | - 1 151 | 628 | 6 559 | - 8 338 | - 12 825 | x |
| 2002 | - 1 488 | 56 | 4 665 | - 6 209 | - 10 331 | x |
| 2003 | - 8 035 | - 574 | 1 441 | - 8 902 | - 11 470 | x |
| 2004 | - 11 239 | - 1 635 | - 277 | - 9 327 | - 11 640 | x |
| 2005 | - 7 540 | - 1 893 | 1 617 | - 7 264 | - 10 141 | x |
| 2006 | - 2 627 | - 2 646 | 2 877 | - 2 858 | - 7 395 | x |
| 2007 | 1 942 | - 3 053 | 5 135 | - 140 | - 5 304 | x |
| 2008 | 7 322 | - 3 346 | 8 805 | 1 863 | - 4 069 | x |
| 2009 | 13 572 | - 1 893 | 12 204 | 3 261 | - 2 744 | x |
| 2010 | 14 447 | - 1 218 | 12 480 | 3 185 | - 2 258 | x |
| Ausländer | | | | | | |
| 1995 | 26 202 | 22 560 | 1 791 | 1 851 | 938 | x |
| 1996 | 17 109 | 14 329 | 1 004 | 1 776 | 848 | x |
| 1997 | 2 542 | - 980 | 1 254 | 2 268 | 1 310 | x |
| 1998 | 1 649 | - 584 | 672 | 1 561 | 744 | x |
| 1999 | 7 548 | 5 172 | 657 | 1 719 | 805 | x |
| 2000 | 6 314 | 4 068 | 604 | 1 642 | 759 | x |
| 2001 | 11 618 | 10 540 | - 448 | 1 526 | 647 | x |
| 2002 | 10 173 | 9 679 | - 594 | 1 088 | 624 | x |
| 2003 | 8 512 | 8 094 | - 788 | 1 206 | 662 | x |
| 2004 | 12 925 | 12 454 | - 577 | 1 048 | 518 | x |
| 2005 | 17 741 | 16 422 | 267 | 1 052 | 483 | x |
| 2006 | 13 306 | 11 370 | 583 | 1 353 | 665 | x |
| 2007 | 10 054 | 7 672 | 890 | 1 492 | 795 | x |
| 2008 | 7 988 | 5 698 | 783 | 1 507 | 772 | x |
| 2009 | - 3 055 | - 5 943 | 1 608 | 1 280 | 553 | x |
| 2010 | 2 371 | 46 | 1 216 | 1 109 | 520 | x |

¹ siehe Vorbemerkungen zur Rubrik "Genauigkeit"

2 Wanderungen über die Grenze von Berlin 2010 nach Herkunfts- und Zielgebieten sowie Geschlecht und Staatsangehörigkeit¹

| Herkunfts- bzw. Zielgebiet | Zuzüge | | | Fortzüge | | | Zuzugs- bzw. Fortzugsüberschuss (-) | | |
|-----------------------------|----------------|---------------|---------------|----------------|---------------|---------------|-------------------------------------|--------------|--------------|
| | ins-gesamt | männ-lich | weib-lich | ins-gesamt | männ-lich | weib-lich | ins-gesamt | männ-lich | weib-lich |
| Insgesamt | | | | | | | | | |
| Schleswig-Holstein..... | 2 807 | 1 384 | 1 423 | 2 477 | 1 213 | 1 264 | 330 | 171 | 159 |
| Hamburg..... | 3 470 | 1 745 | 1 725 | 2 794 | 1 323 | 1 471 | 676 | 422 | 254 |
| Niedersachsen..... | 6 761 | 3 341 | 3 420 | 4 888 | 2 474 | 2 414 | 1 873 | 867 | 1 006 |
| Bremen..... | 1 105 | 505 | 600 | 674 | 312 | 362 | 431 | 193 | 238 |
| Nordrhein-Westfalen..... | 11 460 | 5 719 | 5 741 | 7 631 | 3 762 | 3 869 | 3 829 | 1 957 | 1 872 |
| Hessen..... | 5 047 | 2 500 | 2 547 | 3 544 | 1 839 | 1 705 | 1 503 | 661 | 842 |
| Rheinland-Pfalz..... | 2 170 | 1 050 | 1 120 | 1 331 | 643 | 688 | 839 | 407 | 432 |
| Baden-Württemberg..... | 7 291 | 3 658 | 3 633 | 5 221 | 2 612 | 2 609 | 2 070 | 1 046 | 1 024 |
| Bayern..... | 8 196 | 4 076 | 4 120 | 6 242 | 3 173 | 3 069 | 1 954 | 903 | 1 051 |
| Saarland..... | 504 | 245 | 259 | 313 | 164 | 149 | 191 | 81 | 110 |
| Brandenburg..... | 24 115 | 12 001 | 12 114 | 25 853 | 12 776 | 13 077 | - 1 738 | - 775 | - 963 |
| Mecklenburg-Vorpommern..... | 4 281 | 2 147 | 2 134 | 2 802 | 1 356 | 1 446 | 1 479 | 791 | 688 |
| Sachsen..... | 5 409 | 2 601 | 2 808 | 3 195 | 1 595 | 1 600 | 2 214 | 1 006 | 1 208 |
| Sachsen-Anhalt..... | 3 387 | 1 655 | 1 732 | 1 910 | 960 | 950 | 1 477 | 695 | 782 |
| Thüringen..... | 2 155 | 1 017 | 1 138 | 1 293 | 613 | 680 | 862 | 404 | 458 |
| Bundesgebiet | 88 158 | 43 644 | 44 514 | 70 168 | 34 815 | 35 353 | 17 990 | 8 829 | 9 161 |
| Ausland | 59 611 | 33 910 | 25 701 | 60 783 | 35 573 | 25 210 | - 1 172 | - 1 663 | 491 |
| Insgesamt | 147 769 | 77 554 | 70 215 | 130 951 | 70 388 | 60 563 | 16 818 | 7 166 | 9 652 |
| Ausländer | | | | | | | | | |
| Schleswig-Holstein..... | 213 | 128 | 85 | 223 | 128 | 95 | - 10 | - | - 10 |
| Hamburg..... | 425 | 224 | 201 | 412 | 220 | 192 | 13 | 4 | 9 |
| Niedersachsen..... | 835 | 423 | 412 | 549 | 314 | 235 | 286 | 109 | 177 |
| Bremen..... | 170 | 76 | 94 | 101 | 41 | 60 | 69 | 35 | 34 |
| Nordrhein-Westfalen..... | 1 551 | 824 | 727 | 1 286 | 708 | 578 | 265 | 116 | 149 |
| Hessen..... | 707 | 373 | 334 | 602 | 346 | 256 | 105 | 27 | 78 |
| Rheinland-Pfalz..... | 245 | 110 | 135 | 187 | 89 | 98 | 58 | 21 | 37 |
| Baden-Württemberg..... | 1 094 | 558 | 536 | 806 | 422 | 384 | 288 | 136 | 152 |
| Bayern..... | 1 149 | 566 | 583 | 1 003 | 521 | 482 | 146 | 45 | 101 |
| Saarland..... | 68 | 35 | 33 | 72 | 45 | 27 | - 4 | - 10 | 6 |
| Brandenburg..... | 1 855 | 970 | 885 | 1 335 | 677 | 658 | 520 | 293 | 227 |
| Mecklenburg-Vorpommern..... | 352 | 199 | 153 | 212 | 117 | 95 | 140 | 82 | 58 |
| Sachsen..... | 665 | 387 | 278 | 446 | 250 | 196 | 219 | 137 | 82 |
| Sachsen-Anhalt..... | 448 | 253 | 195 | 283 | 177 | 106 | 165 | 76 | 89 |
| Thüringen..... | 229 | 113 | 116 | 164 | 86 | 78 | 65 | 27 | 38 |
| Bundesgebiet | 10 006 | 5 239 | 4 767 | 7 681 | 4 141 | 3 540 | 2 325 | 1 098 | 1 227 |
| Ausland | 51 456 | 29 504 | 21 952 | 51 410 | 30 755 | 20 655 | 46 | - 1 251 | 1 297 |
| Insgesamt | 61 462 | 34 743 | 26 719 | 59 091 | 34 896 | 24 195 | 2 371 | - 153 | 2 524 |

¹ siehe Vorbemerkungen zur Rubrik "Genauigkeit"

**3 Wanderungen über die Grenze von Berlin 2010 nach Herkunfts- und Zielgebieten
im Ausland sowie Staatsangehörigkeit¹**

| Herkunfts- bzw. Zielgebiet | Zuzüge | | | Fortzüge | | | Zuzugs- bzw. Fort- zugsüber- schuss (-) von ins- gesamt |
|--|----------------|--|--------------|----------------|---|--------------|--|
| | ins- gesamt | darunter | | ins- gesamt | darunter | | |
| | | Staats- angehö- rige des jeweiligen Herkunfts- gebietes | Deutsche | | Staats- angehö- rige des jeweiligen Ziel- gebietes | Deutsche | |
| Albanien..... | 37 | 30 | 7 | 54 | 37 | 13 | - 17 |
| Baltische Staaten | 2 575 | 2 367 | 33 | 1 627 | 1 563 | 15 | 948 |
| Beneluxstaaten | 1 491 | 907 | 337 | 1 283 | 806 | 355 | 208 |
| Bosnien und Herzegowina..... | 236 | 218 | 10 | 389 | 364 | 5 | - 153 |
| Bulgarien | 4 071 | 4 026 | 26 | 2 443 | 2 406 | 28 | 1 628 |
| Dänemark | 670 | 552 | 81 | 612 | 469 | 114 | 58 |
| Finnland | 399 | 332 | 28 | 302 | 247 | 29 | 97 |
| Frankreich ¹ | 2 627 | 1 972 | 378 | 2 327 | 1 799 | 404 | 300 |
| Griechenland | 823 | 705 | 73 | 943 | 855 | 68 | - 120 |
| Irland | 349 | 211 | 82 | 365 | 250 | 96 | - 16 |
| Island..... | 62 | 52 | 6 | 55 | 44 | 9 | 7 |
| Italien ² | 2 569 | 2 066 | 204 | 1 851 | 1 599 | 175 | 718 |
| Kosovo..... | 195 | 178 | 11 | 60 | 39 | 9 | 135 |
| Kroatien..... | 231 | 211 | 14 | 502 | 469 | 20 | - 271 |
| Malta..... | 22 | 2 | 7 | 19 | 3 | 11 | 3 |
| Mazedonien..... | 494 | 492 | 2 | 327 | 315 | 7 | 167 |
| Montenegro..... | 20 | 15 | 4 | 20 | 11 | 6 | - |
| Moldau..... | 76 | 67 | 2 | 67 | 59 | 6 | 9 |
| Norwegen | 260 | 157 | 76 | 444 | 295 | 122 | - 184 |
| Österreich | 1 453 | 911 | 374 | 1 449 | 780 | 545 | 4 |
| Polen | 6 419 | 5 841 | 478 | 7 751 | 7 220 | 484 | - 1 332 |
| Portugal | 432 | 367 | 40 | 494 | 420 | 55 | - 62 |
| Rumänien | 2 422 | 2 380 | 18 | 1 723 | 1 706 | 7 | 699 |
| Russische Föderation | 1 659 | 1 447 | 166 | 1 523 | 1 313 | 171 | 136 |
| Schweden | 678 | 520 | 105 | 588 | 396 | 160 | 90 |
| Schweiz ³ | 1 353 | 608 | 575 | 2 122 | 767 | 1 195 | - 769 |
| Serbien ⁴ | 1 440 | 1 386 | 35 | 1 821 | 1 797 | 15 | - 381 |
| Slowakei | 160 | 140 | 9 | 208 | 194 | 7 | - 48 |
| Slowenien | 145 | 126 | 2 | 160 | 140 | 9 | - 15 |
| Spanien ⁵ | 2 631 | 1 659 | 599 | 1 781 | 1 222 | 413 | 850 |
| Tschechische Republik | 535 | 388 | 39 | 439 | 353 | 35 | 96 |
| Türkei | 2 237 | 1 897 | 301 | 4 380 | 3 971 | 392 | - 2 143 |
| Ukraine | 459 | 408 | 32 | 570 | 524 | 35 | - 111 |
| Ungarn | 593 | 531 | 40 | 486 | 433 | 39 | 107 |
| Vereinigtes Königreich | 2 268 | 1 225 | 617 | 2 170 | 1 211 | 725 | 98 |
| Weißrussland..... | 113 | 101 | 7 | 140 | 126 | 9 | - 27 |
| Zypern..... | 58 | 34 | 13 | 41 | 14 | 20 | 17 |
| Übriges Europa | - | - | - | - | - | - | - |
| Europa zusammen..... | 42 262 | 34 529 | 4 831 | 41 536 | 34 217 | 5 808 | 726 |
| darunter EU-Staaten | 33 385 | 27 260 | 3 581 | 29 059 | 24 085 | 3 794 | 4 326 |
| Afrika zusammen | 1 846 | 1 321 | 438 | 2 145 | 1 675 | 410 | - 299 |
| Amerika zusammen | 6 162 | 4 142 | 1 430 | 6 493 | 4 605 | 1 476 | - 331 |
| Asien zusammen | 8 195 | 6 461 | 1 159 | 8 500 | 6 996 | 1 235 | - 305 |
| Australien und Ozeanien zusammen | 900 | 493 | 279 | 919 | 464 | 379 | - 19 |
| Unbekanntes Ausland ⁶ | 246 | 225 | 18 | 1 190 | 1 123 | 65 | - 944 |
| Ausland insgesamt | 59 611 | 47 171 | 8 155 | 60 783 | 49 080 | 9 373 | - 1 172 |

¹ einschl. Monaco – ² einschl. San Marino und Vatikanstaat – ³ einschl. Liechtenstein – ⁴ einschl. ehemaliges Serbien und Montenegro –

⁵ einschl. Andorra – ⁶ einschl. ungeklärter Fälle und solcher ohne Angabe von Herkunfts- und Zielgebiet

4 Wanderungen über die Grenze von Berlin 2010 nach Altersgruppen, Staatsangehörigkeit, Geschlecht und Familienstand¹

| Alters- gruppe von ... bis unter ... Jahren | Zuzüge | | | | Fortzüge | | | | Zuzugs- bzw. Fortzugsüberschuss (-) | | | |
|---|----------------|---------------|----------------|---------------|----------------|---------------|----------------|---------------|--|----------------|----------------|--------------|
| | Deutsche | | Ausländer | | Deutsche | | Ausländer | | Deutsche | | Ausländer | |
| | ins- gesamt | weiblich | ins- gesamt | weiblich | ins- gesamt | weiblich | ins- gesamt | weiblich | ins- gesamt | weiblich | ins- gesamt | weiblich |
| Familienstand | | | | | | | | | | | | |
| insgesamt | | | | | | | | | | | | |
| unter 6 | 4 024 | 1 975 | 2 082 | 1 022 | 5 410 | 2 670 | 989 | 459 | - 1 386 | - 695 | 1 093 | 563 |
| 6 bis unter 18 | 4 811 | 2 429 | 3 372 | 1 574 | 5 515 | 2 691 | 1 876 | 916 | - 704 | - 262 | 1 496 | 658 |
| 18 bis unter 30 | 43 149 | 23 410 | 29 768 | 14 724 | 24 886 | 13 785 | 19 542 | 9 429 | 18 263 | 9 625 | 10 226 | 5 295 |
| 30 bis unter 45 | 20 623 | 8 912 | 18 896 | 6 736 | 20 907 | 9 765 | 21 346 | 7 651 | - 284 | - 853 | - 2 450 | - 915 |
| 45 bis unter 65 | 9 487 | 4 329 | 6 628 | 2 307 | 10 673 | 4 835 | 11 715 | 3 929 | - 1 186 | - 506 | - 5 087 | - 1 622 |
| 65 und älter | 4 213 | 2 441 | 716 | 356 | 4 469 | 2 622 | 3 623 | 1 811 | - 256 | - 181 | - 2 907 | - 1 455 |
| Insgesamt | 86 307 | 43 496 | 61 462 | 26 719 | 71 860 | 36 368 | 59 091 | 24 195 | 14 447 | 7 128 | 2 371 | 2 524 |
| ledig | | | | | | | | | | | | |
| unter 6 | 4 024 | 1 975 | 2 082 | 1 022 | 5 410 | 2 670 | 989 | 459 | - 1 386 | - 695 | 1 093 | 563 |
| 6 bis unter 18 | 4 810 | 2 428 | 3 368 | 1 570 | 5 515 | 2 691 | 1 874 | 914 | - 705 | - 263 | 1 494 | 656 |
| 18 bis unter 30 | 41 394 | 22 261 | 26 346 | 12 863 | 23 166 | 12 620 | 17 659 | 8 411 | 18 228 | 9 641 | 8 687 | 4 452 |
| 30 bis unter 45 | 13 753 | 5 513 | 10 308 | 3 301 | 12 333 | 5 422 | 13 054 | 4 439 | 1 420 | 91 | - 2 746 | - 1 138 |
| 45 bis unter 65 | 2 056 | 738 | 1 790 | 454 | 2 112 | 770 | 4 060 | 1 168 | - 56 | - 32 | - 2 270 | - 714 |
| 65 und älter | 262 | 141 | 72 | 31 | 268 | 165 | 271 | 112 | - 6 | - 24 | - 199 | - 81 |
| Zusammen | 66 299 | 33 056 | 43 966 | 19 241 | 48 804 | 24 338 | 37 907 | 15 503 | 17 495 | 8 718 | 6 059 | 3 738 |
| verheiratet | | | | | | | | | | | | |
| unter 6 | - | - | - | - | - | - | - | - | - | - | - | - |
| 6 bis unter 18 | 1 | 1 | 4 | 4 | - | - | 2 | 2 | 1 | 1 | 2 | 2 |
| 18 bis unter 30 | 1 628 | 1 049 | 3 232 | 1 750 | 1 604 | 1 079 | 1 738 | 939 | 24 | - 30 | 1 494 | 811 |
| 30 bis unter 45 | 5 299 | 2 563 | 7 201 | 2 815 | 6 916 | 3 399 | 6 959 | 2 674 | - 1 617 | - 836 | 242 | 141 |
| 45 bis unter 65 | 4 508 | 2 052 | 3 532 | 1 217 | 5 444 | 2 441 | 6 011 | 1 972 | - 936 | - 389 | - 2 479 | - 755 |
| 65 und älter | 1 889 | 781 | 371 | 127 | 1 892 | 759 | 2 361 | 943 | - 3 | 22 | - 1 990 | - 816 |
| Zusammen | 13 325 | 6 446 | 14 340 | 5 913 | 15 856 | 7 678 | 17 071 | 6 530 | - 2 531 | - 1 232 | - 2 731 | - 617 |
| verwitwet | | | | | | | | | | | | |
| unter 6 | - | - | - | - | - | - | - | - | - | - | - | - |
| 6 bis unter 18 | - | - | - | - | - | - | - | - | - | - | - | - |
| 18 bis unter 30 | 2 | 2 | 6 | 4 | - | - | 5 | 3 | 2 | 2 | 1 | 1 |
| 30 bis unter 45 | 46 | 38 | 83 | 62 | 32 | 24 | 63 | 40 | 14 | 14 | 20 | 22 |
| 45 bis unter 65 | 339 | 251 | 242 | 192 | 343 | 261 | 271 | 211 | - 4 | - 10 | - 29 | - 19 |
| 65 und älter | 1 439 | 1 157 | 195 | 159 | 1 604 | 1 283 | 706 | 593 | - 165 | - 126 | - 511 | - 434 |
| Zusammen | 1 826 | 1 448 | 526 | 417 | 1 979 | 1 568 | 1 045 | 847 | - 153 | - 120 | - 519 | - 430 |
| geschieden | | | | | | | | | | | | |
| unter 6 | - | - | - | - | - | - | - | - | - | - | - | - |
| 6 bis unter 18 | - | - | - | - | - | - | - | - | - | - | - | - |
| 18 bis unter 30 | 125 | 98 | 184 | 107 | 116 | 86 | 140 | 76 | 9 | 12 | 44 | 31 |
| 30 bis unter 45 | 1 525 | 798 | 1 304 | 558 | 1 626 | 920 | 1 270 | 498 | - 101 | - 122 | 34 | 60 |
| 45 bis unter 65 | 2 584 | 1 288 | 1 064 | 444 | 2 774 | 1 363 | 1 373 | 578 | - 190 | - 75 | - 309 | - 134 |
| 65 und älter | 623 | 362 | 78 | 39 | 705 | 415 | 285 | 163 | - 82 | - 53 | - 207 | - 124 |
| Zusammen | 4 857 | 2 546 | 2 630 | 1 148 | 5 221 | 2 784 | 3 068 | 1 315 | - 364 | - 238 | - 438 | - 167 |

¹ siehe Vorbemerkungen zur Rubrik "Genauigkeit"

5 Wanderungen über die Grenze von Berlin 2010 nach Altersjahren und Staatsangehörigkeit¹
Insgesamt

| Alter in Jahren | Zuzüge | Fortzüge | Zuzugs- bzw. Fortzugsüber- schuss (-) | Alter in Jahren | Zuzüge | Fortzüge | Zuzugs- bzw. Fortzugsüber- schuss (-) |
|--------------------|--------|----------|--|--------------------|----------------|----------------|--|
| unter 1 | 685 | 672 | 13 | 45 bis unter 46 | 1 459 | 1 876 | - 417 |
| 1 bis unter 2 | 1 462 | 1 387 | 75 | 46 bis unter 47 | 1 421 | 1 849 | - 428 |
| 2 bis unter 3 | 1 143 | 1 267 | - 124 | 47 bis unter 48 | 1 383 | 1 660 | - 277 |
| 3 bis unter 4 | 1 059 | 1 116 | - 57 | 48 bis unter 49 | 1 218 | 1 679 | - 461 |
| 4 bis unter 5 | 950 | 999 | - 49 | 49 bis unter 50 | 1 149 | 1 577 | - 428 |
| 5 bis unter 6 | 807 | 958 | - 151 | 50 bis unter 51 | 1 082 | 1 481 | - 399 |
| 6 bis unter 7 | 840 | 1 108 | - 268 | 51 bis unter 52 | 955 | 1 306 | - 351 |
| 7 bis unter 8 | 674 | 661 | 13 | 52 bis unter 53 | 910 | 1 211 | - 301 |
| 8 bis unter 9 | 638 | 646 | - 8 | 53 bis unter 54 | 798 | 1 094 | - 296 |
| 9 bis unter 10 | 594 | 584 | 10 | 54 bis unter 55 | 758 | 1 070 | - 312 |
| 10 bis unter 11 | 649 | 619 | 30 | 55 bis unter 56 | 702 | 1 011 | - 309 |
| 11 bis unter 12 | 629 | 581 | 48 | 56 bis unter 57 | 686 | 898 | - 212 |
| 12 bis unter 13 | 668 | 585 | 83 | 57 bis unter 58 | 532 | 808 | - 276 |
| 13 bis unter 14 | 545 | 518 | 27 | 58 bis unter 59 | 542 | 840 | - 298 |
| 14 bis unter 15 | 609 | 445 | 164 | 59 bis unter 60 | 470 | 710 | - 240 |
| 15 bis unter 16 | 614 | 470 | 144 | 60 bis unter 61 | 497 | 873 | - 376 |
| 16 bis unter 17 | 768 | 559 | 209 | 61 bis unter 62 | 458 | 702 | - 244 |
| 17 bis unter 18 | 955 | 615 | 340 | 62 bis unter 63 | 408 | 633 | - 225 |
| 18 bis unter 19 | 1 688 | 866 | 822 | 63 bis unter 64 | 373 | 554 | - 181 |
| 19 bis unter 20 | 3 532 | 1 428 | 2 104 | 64 bis unter 65 | 314 | 556 | - 242 |
| 20 bis unter 21 | 6 048 | 2 736 | 3 312 | 65 bis unter 66 | 379 | 590 | - 211 |
| 21 bis unter 22 | 6 959 | 3 658 | 3 301 | 66 bis unter 67 | 401 | 575 | - 174 |
| 22 bis unter 23 | 7 006 | 3 886 | 3 120 | 67 bis unter 68 | 340 | 503 | - 163 |
| 23 bis unter 24 | 7 499 | 4 057 | 3 442 | 68 bis unter 69 | 310 | 467 | - 157 |
| 24 bis unter 25 | 7 508 | 4 457 | 3 051 | 69 bis unter 70 | 304 | 475 | - 171 |
| 25 bis unter 26 | 7 329 | 4 587 | 2 742 | 70 bis unter 71 | 298 | 418 | - 120 |
| 26 bis unter 27 | 7 052 | 4 744 | 2 308 | 71 bis unter 72 | 282 | 408 | - 126 |
| 27 bis unter 28 | 6 472 | 4 712 | 1 760 | 72 bis unter 73 | 237 | 372 | - 135 |
| 28 bis unter 29 | 6 320 | 4 743 | 1 577 | 73 bis unter 74 | 207 | 272 | - 65 |
| 29 bis unter 30 | 5 504 | 4 554 | 950 | 74 bis unter 75 | 178 | 311 | - 133 |
| 30 bis unter 31 | 5 063 | 4 425 | 638 | 75 bis unter 76 | 189 | 301 | - 112 |
| 31 bis unter 32 | 4 328 | 3 975 | 353 | 76 bis unter 77 | 172 | 293 | - 121 |
| 32 bis unter 33 | 3 813 | 3 796 | 17 | 77 bis unter 78 | 118 | 229 | - 111 |
| 33 bis unter 34 | 3 388 | 3 433 | - 45 | 78 bis unter 79 | 130 | 213 | - 83 |
| 34 bis unter 35 | 3 079 | 3 130 | - 51 | 79 bis unter 80 | 119 | 212 | - 93 |
| 35 bis unter 36 | 2 668 | 3 058 | - 390 | 80 bis unter 81 | 118 | 215 | - 97 |
| 36 bis unter 37 | 2 448 | 2 665 | - 217 | 81 bis unter 82 | 121 | 220 | - 99 |
| 37 bis unter 38 | 2 119 | 2 471 | - 352 | 82 bis unter 83 | 119 | 196 | - 77 |
| 38 bis unter 39 | 2 025 | 2 397 | - 372 | 83 bis unter 84 | 114 | 190 | - 76 |
| 39 bis unter 40 | 2 023 | 2 375 | - 352 | 84 bis unter 85 | 106 | 201 | - 95 |
| 40 bis unter 41 | 1 930 | 2 265 | - 335 | 85 bis unter 86 | 92 | 197 | - 105 |
| 41 bis unter 42 | 1 750 | 2 169 | - 419 | 86 bis unter 87 | 116 | 168 | - 52 |
| 42 bis unter 43 | 1 689 | 2 204 | - 515 | 87 bis unter 88 | 87 | 153 | - 66 |
| 43 bis unter 44 | 1 645 | 1 913 | - 268 | 88 bis unter 89 | 85 | 142 | - 57 |
| 44 bis unter 45 | 1 551 | 1 977 | - 426 | 89 bis unter 90 | 83 | 132 | - 49 |
| | | | | 90 und älter | 224 | 639 | - 415 |
| | | | | Insgesamt | 147 769 | 130 951 | 16 818 |

¹ siehe Vorbemerkungen zur Rubrik "Genauigkeit"

5 Wanderungen über die Grenze von Berlin 2010 nach Altersjahren und Staatsangehörigkeit¹
Deutsche

| Alter in Jahren | Zuzüge | Fortzüge | Zuzugs- bzw. Fortzugsüberschuss (-) | Alter in Jahren | Zuzüge | Fortzüge | Zuzugs- bzw. Fortzugsüberschuss (-) |
|-----------------|--------|----------|-------------------------------------|------------------|---------------|---------------|-------------------------------------|
| unter 1 | 463 | 617 | - 154 | 45 bis unter 46 | 820 | 924 | - 104 |
| 1 bis unter 2 | 999 | 1 209 | - 210 | 46 bis unter 47 | 787 | 888 | - 101 |
| 2 bis unter 3 | 768 | 1 072 | - 304 | 47 bis unter 48 | 806 | 811 | - 5 |
| 3 bis unter 4 | 665 | 941 | - 276 | 48 bis unter 49 | 731 | 865 | - 134 |
| 4 bis unter 5 | 599 | 813 | - 214 | 49 bis unter 50 | 658 | 801 | - 143 |
| 5 bis unter 6 | 530 | 758 | - 228 | 50 bis unter 51 | 592 | 699 | - 107 |
| 6 bis unter 7 | 526 | 908 | - 382 | 51 bis unter 52 | 570 | 610 | - 40 |
| 7 bis unter 8 | 413 | 504 | - 91 | 52 bis unter 53 | 492 | 559 | - 67 |
| 8 bis unter 9 | 390 | 517 | - 127 | 53 bis unter 54 | 438 | 466 | - 28 |
| 9 bis unter 10 | 383 | 465 | - 82 | 54 bis unter 55 | 414 | 437 | - 23 |
| 10 bis unter 11 | 410 | 496 | - 86 | 55 bis unter 56 | 403 | 432 | - 29 |
| 11 bis unter 12 | 369 | 447 | - 78 | 56 bis unter 57 | 413 | 392 | 21 |
| 12 bis unter 13 | 404 | 436 | - 32 | 57 bis unter 58 | 341 | 393 | - 52 |
| 13 bis unter 14 | 317 | 384 | - 67 | 58 bis unter 59 | 302 | 380 | - 78 |
| 14 bis unter 15 | 358 | 321 | 37 | 59 bis unter 60 | 309 | 363 | - 54 |
| 15 bis unter 16 | 316 | 301 | 15 | 60 bis unter 61 | 324 | 425 | - 101 |
| 16 bis unter 17 | 392 | 370 | 22 | 61 bis unter 62 | 319 | 378 | - 59 |
| 17 bis unter 18 | 533 | 366 | 167 | 62 bis unter 63 | 294 | 304 | - 10 |
| 18 bis unter 19 | 938 | 545 | 393 | 63 bis unter 64 | 259 | 290 | - 31 |
| 19 bis unter 20 | 2 098 | 856 | 1 242 | 64 bis unter 65 | 215 | 256 | - 41 |
| 20 bis unter 21 | 3 852 | 1 804 | 2 048 | 65 bis unter 66 | 282 | 306 | - 24 |
| 21 bis unter 22 | 4 244 | 2 136 | 2 108 | 66 bis unter 67 | 322 | 320 | 2 |
| 22 bis unter 23 | 4 037 | 2 182 | 1 855 | 67 bis unter 68 | 287 | 280 | 7 |
| 23 bis unter 24 | 4 352 | 2 246 | 2 106 | 68 bis unter 69 | 248 | 248 | - |
| 24 bis unter 25 | 4 363 | 2 337 | 2 026 | 69 bis unter 70 | 262 | 284 | - 22 |
| 25 bis unter 26 | 4 286 | 2 457 | 1 829 | 70 bis unter 71 | 246 | 220 | 26 |
| 26 bis unter 27 | 4 245 | 2 561 | 1 684 | 71 bis unter 72 | 236 | 213 | 23 |
| 27 bis unter 28 | 3 876 | 2 643 | 1 233 | 72 bis unter 73 | 204 | 189 | 15 |
| 28 bis unter 29 | 3 643 | 2 589 | 1 054 | 73 bis unter 74 | 170 | 125 | 45 |
| 29 bis unter 30 | 3 215 | 2 530 | 685 | 74 bis unter 75 | 158 | 155 | 3 |
| 30 bis unter 31 | 2 893 | 2 432 | 461 | 75 bis unter 76 | 160 | 157 | 3 |
| 31 bis unter 32 | 2 378 | 2 112 | 266 | 76 bis unter 77 | 149 | 143 | 6 |
| 32 bis unter 33 | 1 999 | 1 971 | 28 | 77 bis unter 78 | 98 | 96 | 2 |
| 33 bis unter 34 | 1 797 | 1 757 | 40 | 78 bis unter 79 | 110 | 113 | - 3 |
| 34 bis unter 35 | 1 572 | 1 546 | 26 | 79 bis unter 80 | 104 | 113 | - 9 |
| 35 bis unter 36 | 1 278 | 1 427 | - 149 | 80 bis unter 81 | 103 | 114 | - 11 |
| 36 bis unter 37 | 1 142 | 1 213 | - 71 | 81 bis unter 82 | 107 | 133 | - 26 |
| 37 bis unter 38 | 1 046 | 1 110 | - 64 | 82 bis unter 83 | 111 | 113 | - 2 |
| 38 bis unter 39 | 925 | 1 073 | - 148 | 83 bis unter 84 | 109 | 109 | - |
| 39 bis unter 40 | 1 034 | 1 136 | - 102 | 84 bis unter 85 | 100 | 124 | - 24 |
| 40 bis unter 41 | 949 | 1 023 | - 74 | 85 bis unter 86 | 83 | 134 | - 51 |
| 41 bis unter 42 | 898 | 1 038 | - 140 | 86 bis unter 87 | 108 | 112 | - 4 |
| 42 bis unter 43 | 906 | 1 032 | - 126 | 87 bis unter 88 | 83 | 110 | - 27 |
| 43 bis unter 44 | 929 | 977 | - 48 | 88 bis unter 89 | 80 | 102 | - 22 |
| 44 bis unter 45 | 877 | 1 060 | - 183 | 89 bis unter 90 | 81 | 92 | - 11 |
| | | | | 90 und älter | 212 | 364 | - 152 |
| | | | | Insgesamt | 86 307 | 71 860 | 14 447 |

¹ siehe Vorbemerkungen zur Rubrik "Genauigkeit"

5 Wanderungen über die Grenze von Berlin 2010 nach Altersjahren und Staatsangehörigkeit¹
Ausländer

| Alter in Jahren | Zuzüge | Fortzüge | Zuzugs- bzw. Fortzugsüberschuss (-) | Alter in Jahren | Zuzüge | Fortzüge | Zuzugs- bzw. Fortzugsüberschuss (-) |
|-----------------|--------|----------|-------------------------------------|------------------|---------------|---------------|-------------------------------------|
| unter 1 | 222 | 55 | 167 | 45 bis unter 46 | 639 | 952 | - 313 |
| 1 bis unter 2 | 463 | 178 | 285 | 46 bis unter 47 | 634 | 961 | - 327 |
| 2 bis unter 3 | 375 | 195 | 180 | 47 bis unter 48 | 577 | 849 | - 272 |
| 3 bis unter 4 | 394 | 175 | 219 | 48 bis unter 49 | 487 | 814 | - 327 |
| 4 bis unter 5 | 351 | 186 | 165 | 49 bis unter 50 | 491 | 776 | - 285 |
| 5 bis unter 6 | 277 | 200 | 77 | 50 bis unter 51 | 490 | 782 | - 292 |
| 6 bis unter 7 | 314 | 200 | 114 | 51 bis unter 52 | 385 | 696 | - 311 |
| 7 bis unter 8 | 261 | 157 | 104 | 52 bis unter 53 | 418 | 652 | - 234 |
| 8 bis unter 9 | 248 | 129 | 119 | 53 bis unter 54 | 360 | 628 | - 268 |
| 9 bis unter 10 | 211 | 119 | 92 | 54 bis unter 55 | 344 | 633 | - 289 |
| 10 bis unter 11 | 239 | 123 | 116 | 55 bis unter 56 | 299 | 579 | - 280 |
| 11 bis unter 12 | 260 | 134 | 126 | 56 bis unter 57 | 273 | 506 | - 233 |
| 12 bis unter 13 | 264 | 149 | 115 | 57 bis unter 58 | 191 | 415 | - 224 |
| 13 bis unter 14 | 228 | 134 | 94 | 58 bis unter 59 | 240 | 460 | - 220 |
| 14 bis unter 15 | 251 | 124 | 127 | 59 bis unter 60 | 161 | 347 | - 186 |
| 15 bis unter 16 | 298 | 169 | 129 | 60 bis unter 61 | 173 | 448 | - 275 |
| 16 bis unter 17 | 376 | 189 | 187 | 61 bis unter 62 | 139 | 324 | - 185 |
| 17 bis unter 18 | 422 | 249 | 173 | 62 bis unter 63 | 114 | 329 | - 215 |
| 18 bis unter 19 | 750 | 321 | 429 | 63 bis unter 64 | 114 | 264 | - 150 |
| 19 bis unter 20 | 1 434 | 572 | 862 | 64 bis unter 65 | 99 | 300 | - 201 |
| 20 bis unter 21 | 2 196 | 932 | 1 264 | 65 bis unter 66 | 97 | 284 | - 187 |
| 21 bis unter 22 | 2 715 | 1 522 | 1 193 | 66 bis unter 67 | 79 | 255 | - 176 |
| 22 bis unter 23 | 2 969 | 1 704 | 1 265 | 67 bis unter 68 | 53 | 223 | - 170 |
| 23 bis unter 24 | 3 147 | 1 811 | 1 336 | 68 bis unter 69 | 62 | 219 | - 157 |
| 24 bis unter 25 | 3 145 | 2 120 | 1 025 | 69 bis unter 70 | 42 | 191 | - 149 |
| 25 bis unter 26 | 3 043 | 2 130 | 913 | 70 bis unter 71 | 52 | 198 | - 146 |
| 26 bis unter 27 | 2 807 | 2 183 | 624 | 71 bis unter 72 | 46 | 195 | - 149 |
| 27 bis unter 28 | 2 596 | 2 069 | 527 | 72 bis unter 73 | 33 | 183 | - 150 |
| 28 bis unter 29 | 2 677 | 2 154 | 523 | 73 bis unter 74 | 37 | 147 | - 110 |
| 29 bis unter 30 | 2 289 | 2 024 | 265 | 74 bis unter 75 | 20 | 156 | - 136 |
| 30 bis unter 31 | 2 170 | 1 993 | 177 | 75 bis unter 76 | 29 | 144 | - 115 |
| 31 bis unter 32 | 1 950 | 1 863 | 87 | 76 bis unter 77 | 23 | 150 | - 127 |
| 32 bis unter 33 | 1 814 | 1 825 | - 11 | 77 bis unter 78 | 20 | 133 | - 113 |
| 33 bis unter 34 | 1 591 | 1 676 | - 85 | 78 bis unter 79 | 20 | 100 | - 80 |
| 34 bis unter 35 | 1 507 | 1 584 | - 77 | 79 bis unter 80 | 15 | 99 | - 84 |
| 35 bis unter 36 | 1 390 | 1 631 | - 241 | 80 bis unter 81 | 15 | 101 | - 86 |
| 36 bis unter 37 | 1 306 | 1 452 | - 146 | 81 bis unter 82 | 14 | 87 | - 73 |
| 37 bis unter 38 | 1 073 | 1 361 | - 288 | 82 bis unter 83 | 8 | 83 | - 75 |
| 38 bis unter 39 | 1 100 | 1 324 | - 224 | 83 bis unter 84 | 5 | 81 | - 76 |
| 39 bis unter 40 | 989 | 1 239 | - 250 | 84 bis unter 85 | 6 | 77 | - 71 |
| 40 bis unter 41 | 981 | 1 242 | - 261 | 85 bis unter 86 | 9 | 63 | - 54 |
| 41 bis unter 42 | 852 | 1 131 | - 279 | 86 bis unter 87 | 8 | 56 | - 48 |
| 42 bis unter 43 | 783 | 1 172 | - 389 | 87 bis unter 88 | 4 | 43 | - 39 |
| 43 bis unter 44 | 716 | 936 | - 220 | 88 bis unter 89 | 5 | 40 | - 35 |
| 44 bis unter 45 | 674 | 917 | - 243 | 89 bis unter 90 | 2 | 40 | - 38 |
| | | | | 90 und älter | 12 | 275 | - 263 |
| | | | | Insgesamt | 61 462 | 59 091 | 2 371 |

¹ siehe Vorbemerkungen zur Rubrik "Genauigkeit"

6 Wanderungen über die Bezirks- bzw. Landesgrenzen von Berlin 2010 nach Bezirken, Geschlecht und Staatsangehörigkeit¹

| Bezirk | Zuzüge | | Fortzüge | | Zuzugs- bzw. Fortzugs-überschuss (-) | | |
|-------------------------------|----------------|-----------------------|----------------|-----------------------|--------------------------------------|-----------------|----------------|
| | insgesamt | über die Landesgrenze | insgesamt | über die Landesgrenze | insgesamt | durch | |
| | | | | | | Binnenwanderung | Außenwanderung |
| Insgesamt | | | | | | | |
| Mitte..... | 41 429 | 24 956 | 42 894 | 22 943 | - 1 465 | - 3 478 | 2 013 |
| Friedrichshain-Kreuzberg..... | 31 434 | 17 646 | 31 775 | 14 105 | - 341 | - 3 882 | 3 541 |
| Pankow..... | 30 580 | 16 787 | 26 793 | 12 759 | 3 787 | - 241 | 4 028 |
| Charlbg.-Wilmerdorf..... | 27 269 | 14 472 | 26 140 | 12 629 | 1 129 | - 714 | 1 843 |
| Spandau..... | 15 296 | 8 162 | 12 232 | 5 747 | 3 064 | 649 | 2 415 |
| Steglitz-Zehlendorf..... | 22 000 | 10 893 | 18 969 | 9 980 | 3 031 | 2 118 | 913 |
| Tempelhof-Schöneberg..... | 26 214 | 11 734 | 24 732 | 10 282 | 1 482 | 30 | 1 452 |
| Neukölln..... | 26 843 | 13 222 | 27 434 | 14 629 | - 591 | 816 | - 1 407 |
| Treptow-Köpenick..... | 14 907 | 6 858 | 13 010 | 6 432 | 1 897 | 1 471 | 426 |
| Marzahn-Hellersdorf..... | 14 662 | 6 779 | 12 863 | 6 415 | 1 799 | 1 435 | 364 |
| Lichtenberg..... | 20 619 | 9 699 | 18 896 | 8 477 | 1 723 | 501 | 1 222 |
| Reinickendorf..... | 15 204 | 6 561 | 13 901 | 6 553 | 1 303 | 1 295 | 8 |
| Berlin | 286 457 | 147 769 | 269 639 | 130 951 | 16 818 | - | 16 818 |
| Deutsche | | | | | | | |
| Mitte..... | 22 466 | 11 375 | 21 714 | 7 614 | 752 | - 3 009 | 3 761 |
| Friedrichshain-Kreuzberg..... | 20 281 | 10 064 | 20 205 | 6 664 | 76 | - 3 324 | 3 400 |
| Pankow..... | 23 634 | 11 927 | 21 553 | 9 694 | 2 081 | - 152 | 2 233 |
| Charlbg.-Wilmerdorf..... | 17 368 | 7 933 | 16 407 | 6 137 | 961 | - 835 | 1 796 |
| Spandau..... | 10 079 | 4 465 | 8 565 | 4 231 | 1 514 | 1 280 | 234 |
| Steglitz-Zehlendorf..... | 15 724 | 6 388 | 13 300 | 6 111 | 2 424 | 2 147 | 277 |
| Tempelhof-Schöneberg..... | 18 036 | 6 837 | 17 129 | 5 800 | 907 | - 130 | 1 037 |
| Neukölln..... | 16 522 | 6 464 | 14 381 | 4 902 | 2 141 | 579 | 1 562 |
| Treptow-Köpenick..... | 12 750 | 5 489 | 11 286 | 5 394 | 1 464 | 1 369 | 95 |
| Marzahn-Hellersdorf..... | 12 133 | 5 180 | 11 257 | 5 432 | 876 | 1 128 | - 252 |
| Lichtenberg..... | 15 197 | 6 064 | 14 437 | 5 542 | 760 | 238 | 522 |
| Reinickendorf..... | 10 804 | 4 121 | 10 313 | 4 339 | 491 | 709 | - 218 |
| Berlin | 194 994 | 86 307 | 180 547 | 71 860 | 14 447 | - | 14 447 |
| Ausländer | | | | | | | |
| Mitte..... | 18 963 | 13 581 | 21 180 | 15 329 | - 2 217 | - 469 | - 1 748 |
| Friedrichshain-Kreuzberg..... | 11 153 | 7 582 | 11 570 | 7 441 | - 417 | - 558 | 141 |
| Pankow..... | 6 946 | 4 860 | 5 240 | 3 065 | 1 706 | - 89 | 1 795 |
| Charlbg.-Wilmerdorf..... | 9 901 | 6 539 | 9 733 | 6 492 | 168 | 121 | 47 |
| Spandau..... | 5 217 | 3 697 | 3 667 | 1 516 | 1 550 | - 631 | 2 181 |
| Steglitz-Zehlendorf..... | 6 276 | 4 505 | 5 669 | 3 869 | 607 | - 29 | 636 |
| Tempelhof-Schöneberg..... | 8 178 | 4 897 | 7 603 | 4 482 | 575 | 160 | 415 |
| Neukölln..... | 10 321 | 6 758 | 13 053 | 9 727 | - 2 732 | 237 | - 2 969 |
| Treptow-Köpenick..... | 2 157 | 1 369 | 1 724 | 1 038 | 433 | 102 | 331 |
| Marzahn-Hellersdorf..... | 2 529 | 1 599 | 1 606 | 983 | 923 | 307 | 616 |
| Lichtenberg..... | 5 422 | 3 635 | 4 459 | 2 935 | 963 | 263 | 700 |
| Reinickendorf..... | 4 400 | 2 440 | 3 588 | 2 214 | 812 | 586 | 226 |
| Berlin | 91 463 | 61 462 | 89 092 | 59 091 | 2 371 | - | 2 371 |

¹ siehe Vorbemerkungen zur Rubrik "Genauigkeit"

7 Binnenwanderungen in Berlin 2010 nach Bezirken und Staatsangehörigkeit¹

| Von Bezirk | Nach Bezirk | | | | | | | | | | | | Binnenfortzüge |
|------------------------------|-------------|----------------|-------------|-----------------|--------------|----------------|-----------------|---------------|----------------|----------------|-----------------------|-------------------------|----------------|
| | Mitte | Frie - Kreu | Pan- kow | Charl - Wilm | Span- dau | Steg - Zehl | Temp - Schön | Neu- kölln | Trept - Köp | Marz - Hell | Lich- ten- berg | Reini- cken- dorf | |
| Insgesamt | | | | | | | | | | | | | |
| Mitte..... | x | 2 609 | 3 465 | 2 571 | 1 122 | 1 313 | 1 788 | 1 641 | 541 | 562 | 1 074 | 3 265 | 19 951 |
| Friedrichshain-Kreuzberg.... | 2 320 | x | 2 646 | 1 040 | 326 | 781 | 1 981 | 4 070 | 1 198 | 699 | 2 103 | 506 | 17 670 |
| Pankow..... | 2 899 | 2 598 | x | 779 | 351 | 552 | 659 | 1 009 | 862 | 1 046 | 2 364 | 915 | 14 034 |
| Charlbg.-Wilmerdorf..... | 2 250 | 1 054 | 810 | x | 1 918 | 2 570 | 2 305 | 885 | 306 | 209 | 336 | 868 | 13 511 |
| Spandau..... | 1 002 | 358 | 383 | 1 403 | x | 485 | 663 | 384 | 317 | 403 | 406 | 681 | 6 485 |
| Steglitz-Zehlendorf..... | 925 | 587 | 455 | 1 913 | 490 | x | 2 670 | 794 | 278 | 193 | 257 | 427 | 8 989 |
| Tempelhof-Schöneberg..... | 1 661 | 1 376 | 706 | 2 415 | 718 | 3 186 | x | 2 518 | 495 | 330 | 420 | 625 | 14 450 |
| Neukölln..... | 1 598 | 2 351 | 709 | 930 | 577 | 930 | 2 778 | x | 1 327 | 442 | 511 | 652 | 12 805 |
| Treptow-Köpenick..... | 448 | 748 | 712 | 267 | 222 | 315 | 416 | 1 002 | x | 1 127 | 1 116 | 205 | 6 578 |
| Marzahn-Hellersdorf..... | 461 | 517 | 867 | 239 | 244 | 177 | 241 | 277 | 1 245 | x | 2 006 | 174 | 6 448 |
| Lichtenberg..... | 920 | 1 241 | 2 080 | 421 | 277 | 294 | 400 | 557 | 1 279 | 2 625 | x | 325 | 10 419 |
| Reinickendorf..... | 1 989 | 349 | 960 | 819 | 889 | 504 | 579 | 484 | 201 | 247 | 327 | x | 7 348 |
| Binnenzuzüge..... | 16 473 | 13 788 | 13 793 | 12 797 | 7 134 | 11 107 | 14 480 | 13 621 | 8 049 | 7 883 | 10 920 | 8 643 | 138 688 |
| Binnenwanderungssaldo..... | - 3 478 | - 3 882 | - 241 | - 714 | 649 | 2 118 | 30 | 816 | 1 471 | 1 435 | 501 | 1 295 | - |
| Umzüge im selben Bezirk.... | 17 766 | 14 196 | 21 288 | 13 223 | 14 901 | 12 236 | 13 990 | 17 063 | 12 370 | 14 954 | 13 546 | 15 030 | 180 563 |
| Ausländer | | | | | | | | | | | | | |
| Mitte..... | x | 877 | 681 | 937 | 336 | 353 | 595 | 610 | 83 | 121 | 310 | 948 | 5 851 |
| Friedrichshain-Kreuzberg.... | 764 | x | 448 | 307 | 92 | 149 | 518 | 1 195 | 118 | 84 | 305 | 149 | 4 129 |
| Pankow..... | 635 | 514 | x | 172 | 60 | 68 | 122 | 228 | 48 | 58 | 183 | 87 | 2 175 |
| Charlbg.-Wilmerdorf..... | 843 | 296 | 183 | x | 382 | 417 | 491 | 253 | 37 | 50 | 116 | 173 | 3 241 |
| Spandau..... | 503 | 158 | 108 | 297 | x | 58 | 234 | 113 | 164 | 218 | 207 | 91 | 2 151 |
| Steglitz-Zehlendorf..... | 320 | 137 | 85 | 359 | 78 | x | 372 | 178 | 34 | 55 | 99 | 83 | 1 800 |
| Tempelhof-Schöneberg..... | 606 | 347 | 133 | 573 | 181 | 389 | x | 550 | 51 | 59 | 107 | 125 | 3 121 |
| Neukölln..... | 616 | 762 | 147 | 300 | 155 | 156 | 637 | x | 160 | 69 | 145 | 179 | 3 326 |
| Treptow-Köpenick..... | 78 | 95 | 58 | 56 | 37 | 26 | 52 | 127 | x | 38 | 95 | 24 | 686 |
| Marzahn-Hellersdorf..... | 121 | 63 | 31 | 67 | 38 | 13 | 36 | 47 | 24 | x | 154 | 29 | 623 |
| Lichtenberg..... | 351 | 232 | 150 | 153 | 44 | 58 | 98 | 154 | 55 | 157 | x | 72 | 1 524 |
| Reinickendorf..... | 545 | 90 | 62 | 141 | 117 | 84 | 126 | 108 | 14 | 21 | 66 | x | 1 374 |
| Binnenzuzüge..... | 5 382 | 3 571 | 2 086 | 3 362 | 1 520 | 1 771 | 3 281 | 3 563 | 788 | 930 | 1 787 | 1 960 | 30 001 |
| Binnenwanderungssaldo..... | - 469 | - 558 | - 89 | 121 | - 631 | - 29 | 160 | 237 | 102 | 307 | 263 | 586 | - |
| Umzüge im selben Bezirk.... | 6 228 | 3 359 | 1 449 | 2 750 | 1 743 | 1 330 | 2 287 | 4 595 | 412 | 587 | 1 217 | 1 613 | 27 570 |

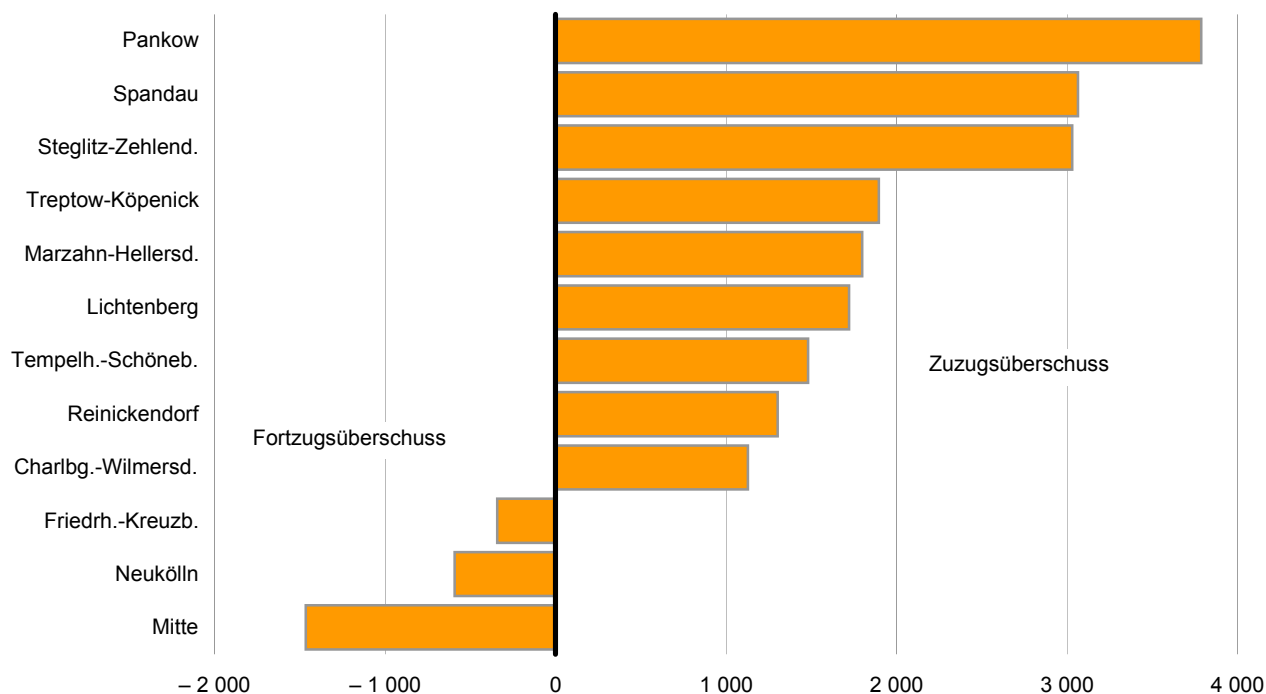
¹ siehe Vorbemerkungen zur Rubrik "Genauigkeit"

8 Wanderungen zwischen Berlin und den kreisfreien Städten und Landkreisen des Landes Brandenburg 2010 nach Geschlecht¹

| Herkunfts- bzw. Zielgebiet | Zuzüge | | | Fortzüge | | | Zuzugs- bzw. Fortzugsüberschuss (-) | | |
|-------------------------------|---------------|---------------|---------------|---------------|---------------|---------------|-------------------------------------|--------------|--------------|
| | insgesamt | männlich | weiblich | insgesamt | männlich | weiblich | insgesamt | männlich | weiblich |
| Brandenburg an der Havel..... | 358 | 183 | 175 | 236 | 127 | 109 | 122 | 56 | 66 |
| Cottbus..... | 590 | 297 | 293 | 487 | 278 | 209 | 103 | 19 | 84 |
| Frankfurt (Oder)..... | 599 | 279 | 320 | 307 | 160 | 147 | 292 | 119 | 173 |
| Potsdam..... | 1 987 | 937 | 1 050 | 2 085 | 987 | 1 098 | - 98 | - 50 | - 48 |
| Barnim..... | 2 779 | 1 329 | 1 450 | 3 135 | 1 586 | 1 549 | - 356 | - 257 | - 99 |
| Dahme-Spreewald..... | 2 289 | 1 132 | 1 157 | 2 639 | 1 310 | 1 329 | - 350 | - 178 | - 172 |
| Elbe-Elster..... | 309 | 147 | 162 | 151 | 74 | 77 | 158 | 73 | 85 |
| Havelland..... | 1 820 | 947 | 873 | 2 256 | 1 104 | 1 152 | - 436 | - 157 | - 279 |
| Märkisch-Oderland..... | 2 813 | 1 436 | 1 377 | 3 146 | 1 517 | 1 629 | - 333 | - 81 | - 252 |
| Oberhavel..... | 2 965 | 1 499 | 1 466 | 3 903 | 1 902 | 2 001 | - 938 | - 403 | - 535 |
| Oberspreewald-Lausitz | 307 | 162 | 145 | 146 | 72 | 74 | 161 | 90 | 71 |
| Oder-Spree..... | 1 578 | 782 | 796 | 1 507 | 780 | 727 | 71 | 2 | 69 |
| Ostprignitz-Ruppin..... | 604 | 305 | 299 | 466 | 248 | 218 | 138 | 57 | 81 |
| Potsdam-Mittelmark..... | 1 845 | 904 | 941 | 2 496 | 1 202 | 1 294 | - 651 | - 298 | - 353 |
| Prignitz..... | 278 | 145 | 133 | 215 | 105 | 110 | 63 | 40 | 23 |
| Spree-Neiße..... | 369 | 189 | 180 | 139 | 65 | 74 | 230 | 124 | 106 |
| Teltow-Fläming..... | 1 834 | 930 | 904 | 2 047 | 1 015 | 1 032 | - 213 | - 85 | - 128 |
| Uckermark..... | 791 | 398 | 393 | 492 | 244 | 248 | 299 | 154 | 145 |
| Brandenburg | 24 115 | 12 001 | 12 114 | 25 853 | 12 776 | 13 077 | - 1 738 | - 775 | - 963 |

¹ siehe Vorbemerkungen zur Rubrik "Genauigkeit"

2 Zuzugs- bzw. Fortzugsüberschuss in den Bezirken von Berlin 2010



Das Amt für Statistik Berlin-Brandenburg

Das Amt für Statistik Berlin-Brandenburg ist für beide Länder die zentrale Dienstleistungseinrichtung auf dem Gebiet der amtlichen Statistik. Das Amt erbringt Serviceleistungen im Bereich Information und Analyse für die breite Öffentlichkeit, für alle gesellschaftlichen Gruppen sowie für Kunden aus Verwaltung und Politik, Wirtschaft und Wissenschaft. Kerngeschäft des Amtes ist die Durchführung der gesetzlich angeordneten amtlichen Statistiken für Berlin und Brandenburg. Das Amt erhebt die Daten, bereitet sie auf, interpretiert und analysiert sie und veröffentlicht die Ergebnisse. Die Grundversorgung aller Nutzer mit statistischen Informationen erfolgt unentgeltlich, im Wesentlichen über das Internet und den Informationsservice. Daneben werden nachfrage- und zielgruppenorientierte Standardauswertungen zu Festpreisen angeboten. Kundenspezifische Aufbereitung / Beratung zu kostendeckenden Preisen ergänzt das Spektrum der Informationsbereitstellung.

Amtliche Statistik im Verbund

Die Statistiken werden bundesweit nach einheitlichen Konzepten, Methoden und Verfahren arbeitsteilig erstellt. Die statistischen Ämter der Länder sind dabei grundsätzlich für die Durchführung der Erhebungen, für die Aufbereitung und Veröffentlichung der Länderergebnisse zuständig. Durch diese Kooperation in einem „Statistikverbund“ entstehen für alle Länder vergleichbare und zu einem Bundesergebnis zusammenführbare Erhebungsergebnisse.

Produkte und Dienstleistungen

Informationsservice

info@statistik-bbb.de
mit statistischen Informationen für jedermann und Beratung sowie maßgeschneiderte Aufbereitungen von Daten über Berlin und Brandenburg. Auskunft, Beratung, Pressedienst sowie Fachbibliotheken in Potsdam und Berlin.

Standort Potsdam

Behlertstraße 3a, 14467 Potsdam
Tel. 0331 8173 - 1777
Fax 030 9028 - 4091
Mo – Do 9 – 15 Uhr, Fr 9 – 14 Uhr

Standort Berlin

Alt-Friedrichsfelde 60, 10315 Berlin
Bibliothek
Tel. 030 9021 - 3540
Mo – Do 9 – 15 Uhr, Fr 9 – 14 Uhr

Internet-Angebot

www.statistik-berlin-brandenburg.de
mit aktuellen Daten, Pressemitteilungen, Statistischen Berichten zum kostenlosen Herunterladen, regionalstatistischen Informationen, Wahlstatistiken und -analysen sowie einem Überblick über das gesamte Leistungsspektrum des Amtes.

Statistische Jahrbücher

mit einer Vielzahl von Tabellen aus nahezu allen Arbeitsgebieten der amtlichen Statistik.

Statistische Berichte

mit Ergebnissen der einzelnen Statistiken in Tabellen in tiefer sachlicher Gliederung und Grafiken zur Veranschaulichung von Entwicklungen und Strukturen. Mit dieser Reihe werden die bisherigen Veröffentlichungen Statistischer Berichte aus dem Landesbetrieb für Datenverarbeitung und Statistik Land Brandenburg sowie dem Statistischen Landesamt Berlin fortgesetzt.

Datenangebot aus dem Sachgebiet

Informationen zu dieser Veröffentlichung

Referat 41 B
Tel. 030 9021 - 3543/3862
Fax 030 9028 - 4023
bevoelkerung@statistik-bbb.de

Weitere Veröffentlichungen zum Thema

Statistische Berichte:

- Bevölkerungsentwicklung und Bevölkerungsstand
A I 1, 2 u. A II 4 – vierteljährlich
- Bevölkerung Berlin
A I 3 – jährlich
- Einbürgerungen
A I 9 – jährlich
- Eheschließungen, Geborene und Gestorbene
A II 1 – jährlich
- Wanderungen
A III 2 – jährlich

Statistisches Bundesamt

Fachserie 1,

- Natürliche Bevölkerungsbewegung
Reihe 1.1 – jährlich
- Wanderungen
Reihe 1.2 – jährlich
- Fortschreibung
Reihe 1.3 – jährlich

Die Veröffentlichungen des Statistischen Bundesamtes stehen im Internet (www.destatis.de) im *Publikationsservice* zur Verfügung.