

XVI. Öffentliche Finanzen und Steuern

1. Öffentliche Finanzen

Die aktuellen Angaben zu den Ausgaben und Einnahmen der Gemeinden und Gemeindeverbände basieren auf den Ergebnissen der Vierteljahresstatistik der Gemeindefinanzen. Die Vierteljahresstatistik der Gemeindefinanzen ist eine Totalerhebung, die alle Kassenvorfälle des Verwaltungs- und Vermögenshaushaltes erfasst. Sie weist die Ist-Ausgaben und die Ist-Einnahmen entsprechend der Gruppierung nach Ausgabe- und Einnahmearten aus. Für die Zuordnung von bestimmten Einnahme- und Ausgabearten zu den Aufgabebereichen wurden die Jahresrechnungsergebnisse der Gemeinden und Gemeindeverbände zugrunde gelegt.

Die Daten über den Schuldenstand des Landes, der Gemeinden und Gemeindeverbände beruhen auf der jährlichen Schuldenerhebung.

Ausgaben/Einnahmen der laufenden Rechnung

Summe aller Ausgaben und Einnahmen, die im Rahmen des Verwaltungsvollzugs sowie des Betriebs von Einrichtungen und Anstalten anfallen und nicht vermögenswirksam sind, bereinigt um Zahlungen von gleicher Ebene.

Ausgaben/Einnahmen der Kapitalrechnung

Summe aller Ausgaben und Einnahmen, die eine Vermögensveränderung herbeiführen oder der Finanzierung von Investitionen anderer Träger dienen und keine besonderen Finanzierungsvorgänge darstellen, bereinigt um Zahlungen von gleicher Ebene.

Bereinigte Ausgaben/Einnahmen

Summe der Ausgaben und Einnahmen der laufenden Rechnung und der Kapitalrechnung.

Besondere Finanzierungsvorgänge

Unter den besonderen Finanzierungsvorgängen sind die den Gesamthaushalt einer Körperschaft ausgleichenden periodenübergreifenden Finanztransaktionen zusammengefasst (Schuldentilgung am Kreditmarkt und an sonstigen öffentlichen Bereich, Rückzahlung innerer Darlehen, Zuführung an Rücklagen, Deckung von Soll-Fehlbeträgen, Schuldenaufnahme am Kreditmarkt und sonstigen öffentlichen Bereich, Aufnahme innerer Darlehen, Entnahme aus Rücklagen).

2. Steuern

XVI

Umsatzsteuer

Die Umsatzsteuer ist in ihrer wirtschaftlichen Wirkung eine allgemeine Verbrauchsteuer, mit der grundsätzlich der gesamte private und öffentliche Verbrauch belastet wird. Als Verbrauchsabgabe ist sie darauf angelegt, dass sie wirtschaftlich vom Konsumenten getragen wird. Sie belastet über den Preis von Lieferungen und sonstigen Leistungen den Leistungsempfänger.

Umsatzsteuerpflichtige

Umsatzsteuerpflichtig ist der Unternehmer. Als Unternehmer gilt, wer eine gewerbliche oder berufliche Tätigkeit selbstständig ausübt (§ 2 UStG).

Gewerblich oder beruflich ist jede nachhaltige Tätigkeit zur Erzielung von Einnahmen, auch wenn die Absicht Gewinn zu erzielen fehlt oder eine Personenvereinigung nur gegenüber ihren Mitgliedern tätig wird.

Die Körperschaften des öffentlichen Rechts sind nur im Rahmen ihrer Betriebe gewerblicher Art und ihrer land- und forstwirtschaftlichen Betriebe gewerblich oder beruflich tätig.

Steuerbarer Umsatz

- Lieferungen und sonstige Leistungen:
Eine Lieferung liegt vor, wenn die Verfügungsmacht an einem Gegenstand verschafft wird. Gegenstände im Sinn von § 3 Abs. 1 UStG sind körperliche Gegenstände, Sachgesamtheiten und solche Wirtschaftsgüter, die im Wirtschaftsverkehr wie körperliche Sachen behandelt werden.
- Innergemeinschaftlicher Erwerb:
Ein innergemeinschaftlicher Erwerb ist grundsätzlich gegeben, wenn ein Unternehmer oder eine juristische Person von einem anderen Unternehmer einen Gegenstand erwirbt und dieser Gegenstand vom Gebiet eines Mitgliedsstaates der EU in das Inland oder in ein in § 1 Abs. 1 UStG bezeichnetes Zollgebiet gelangt.
- Minusbeträge:
Bei der Umsatzsteuervorauszahlung zu viel abgeführte Beträge des Steuerpflichtigen an den Fiskus, die eine Verrechnung bzw. Rückerstattung durch den Fiskus zur Folge haben.

Einkommensteuer

Gegenstand der Einkommensteuer ist das Einkommen der natürlichen Personen. Die Einkommensteuer ist die bedeutendste Einnahmequelle der öffentlichen Haushalte. Die Lohnsteuer ist eine besondere Form der Einkommensteuer.

Unbeschränkt Lohn- und Einkommensteuerpflichtige

Unbeschränkt Lohn- und Einkommensteuerpflichtige sind natürliche Personen, die im Inland (Geltungsbereich des Grundgesetzes) einen Wohnsitz oder ihren gewöhnlichen Aufenthalt haben. Die Steuerpflicht erfasst grundsätzlich alle steuerbaren Einkünfte (Welteinkommen).

Zu versteuerndes Einkommen

das Einkommen vermindert um den Kinderfreibetrag, den Haushaltsfreibetrag und um die sonstigen vom Einkommen abzuziehenden Beträge

Gesamtbetrag der Einkünfte

Summe aller Einkünfte vermindert um den Altersentlastungsbetrag und den Abzug nach § 13 Abs. 3 des EStG (Freibetrag für Land- und Forstwirte)

Einkommen

Gesamtbetrag der Einkünfte, vermindert um die Sonderausgaben, die außergewöhnlichen Belastungen, die Steuerbegünstigungen der zu Wohnzwecken genutzten Wohnungen, Gebäude und Baudenkmale sowie schutzwürdige Kulturgüter und den Verlustabzug

Festgesetzte Einkommensteuer

tarifliche Einkommensteuer, vermindert um die Steuerermäßigungen

Verlustfälle

Anzahl der Steuerpflichtigen mit einem negativen Einkommen

Körperschaftsteuer

Die Körperschaftsteuer ist eine besondere Art der Einkommensteuer für juristische Personen und Vermögensmassen.

Unbeschränkt Körperschaftsteuerpflichtige sind:

- Kapitalgesellschaften (AG, KG a. A., GmbH, bergrechtliche Gewerkschaften);
- Erwerbs- und Wirtschaftsgenossenschaften;
- Versicherungsvereine auf Gegenseitigkeit;

- sonstige juristische Personen des privaten Rechts;
- nicht rechtsfähige Vereine, Anstalten, Stiftungen und anderes Zweckvermögen des privaten Rechts;
- Betriebe gewerblicher Art von juristischen Personen des öffentlichen Rechts, die ihren Geschäftssitz oder ihren Sitz im Inland haben.

Einkommen der Körperschaften

Einkommen, das die Körperschaft innerhalb des Kalenderjahres bezogen hat. Was als Einkommen gilt und wie das Einkommen ermittelt wird, bestimmt sich nach den Vorschriften des Einkommensteuergesetzes unter Beachtung besonderer Vorschriften des Körperschaftsteuergesetzes.

3. Gewerbesteuer

Steuergegenstand der Gewerbesteuer ist der Gewerbebetrieb und seine objektive Ertragskraft. Die Gewerbesteuer gehört wie die Grundsteuer zu den so genannten Real-, Objekt- oder Sachsteuern. Die Besteuerung beruht auf dem Gewerbesteuergesetz.

Die Gewerbesteuer ist eine Gemeindesteuer und die wichtigste originäre Einnahmequelle der Kommunen zur Bestreitung ihrer öffentlichen Ausgaben.

Sie mindert als Betriebsausgabe den steuerlichen Gewinn des Gewerbebetriebs und beeinflusst damit auch die Höhe der Einkommen- bzw. Körperschaftsteuer.

Gewerbesteuerpflichtige

Der Gewerbesteuer unterliegt jeder Gewerbebetrieb, soweit er im Inland betrieben wird. Unter Gewerbebetrieb ist ein gewerbliches Unternehmen im Sinne des Einkommensteuerrechts, also gewerblich tätige Einzelunternehmen und Personengesellschaften, zu verstehen.

Als Gewerbebetrieb gilt die Tätigkeit der Kapitalgesellschaften, der Erwerbs- und Wirtschaftsgenossenschaften und der Versicherungsvereine auf Gegenseitigkeit, der sonstigen juristischen Personen des privaten Rechts und der nichtrechtsfähigen Vereine, soweit sie einen wirtschaftlichen Geschäftsbetrieb unterhalten.

Der Gewerbesteuer unterliegt nicht eine Betätigung, die als Ausübung von Land- und Forstwirtschaft oder als Ausübung eines freien Berufs oder als eine andere selbstständige Arbeit anzusehen ist.

Gewerbeertrag

Besteuerungsgrundlage ist der Gewerbeertrag. Das ist der nach den Vorschriften des Einkommensteuergesetzes oder des Körperschaftsteuergesetzes zu ermittelnde Gewinn aus dem Gewerbebetrieb.

XVI

Steuermessbetrag

Der Steuermessbetrag errechnet sich aus dem abgerundeten Gewerbeertrag, vermindert um den Freibetrag, unter Anwendung der entsprechenden Steuermesszahl.

Steuermesszahl

Die Steuermesszahl ist ein Faktor zur Ermittlung der Gewerbesteuer. Sie ist gestaffelt nach der Rechtsform und nach der Höhe des Gewerbeertrags bei natürlichen Personen (Einzelgewerbetreibende) und Personengesellschaften.

16.1 Ausgaben und Einnahmen der Gemeinden und Gemeindeverbände 2006 nach Arten

Ausgabeart/Einnahmeart	Ausgaben/Einnahmen	
	1 000 EUR	EUR je Einwohner
Ausgaben ohne besondere Finanzierungsvorgänge		
Personalausgaben	1 489 671	583,53
Laufender Sachaufwand	1 047 417	410,29
Leistungen der Sozial- und Jugendhilfe u. ä. ¹⁾	1 828 015	716,07
darunter		
Aufgabenbezogene Leistungsbeteiligungen	524 587	205,49
Zinsausgaben	92 961	36,41
Sonstige Ausgaben der laufenden Rechnung	1 514 712	593,34
Abzüglich Zahlungen von gleicher Ebene	1 035 393	405,58
Ausgaben der laufenden Rechnung ¹⁾	4 937 383	1 934,07
Sachinvestitionen	818 853	320,76
darunter		
Baumaßnahmen	721 918	282,79
Schuldentilgung bei Verwaltungen	3 385	1,33
Sonstige Ausgaben der Kapitalrechnung	210 673	82,52
Abzüglich Zahlungen von gleicher Ebene	22 442	8,79
Ausgaben der Kapitalrechnung	1 010 468	395,82
Bereinigte Ausgaben ¹⁾	5 947 851	2 329,89
Einnahmen ohne besondere Finanzierungsvorgänge		
Steuern (Netto)	1 041 686	408,05
darunter		
Gemeindeanteil an der Einkommensteuer	263 396	103,18
Anteil an der Umsatzsteuer	78 568	30,78
Gewerbesteuer (Netto)	454 273	177,95
Grundsteuer	230 598	90,33
Schlüsselzuweisungen	1 176 671	460,93
Bedarfs- und sonstige allgemeine Zuweisungen vom Land ¹⁾	562 953	220,52
Erstattungen und laufende Zuweisungen von Bund und Land ¹⁾	1 334 277	522,67
Gebühren, zweckgebundene Abgaben	546 385	214,03
Sonstige Einnahmen der laufenden Rechnung	1 542 353	604,17
Abzüglich Zahlungen von gleicher Ebene	1 035 393	405,58
Einnahmen der laufenden Rechnung ¹⁾	5 168 932	2 024,77
Zuweisungen für Investitionen von Bund und Land	639 208	250,39
Schuldenaufnahme bei Verwaltungen	3 569	1,40
Sonstige Einnahmen der Kapitalrechnung	291 887	114,34
Abzüglich Zahlungen von gleicher Ebene	22 442	8,79
Einnahmen der Kapitalrechnung	883 425	346,06
Bereinigte Einnahmen ¹⁾	6 052 357	2 370,83
Finanzierungssaldo	104 506	40,94
Besondere Finanzierungsvorgänge		
Entnahme aus Rücklagen	17 512	6,86
Schuldenaufnahme am Kreditmarkt und beim sonstigen öffentlichen Bereich	122 003	47,79
Schuldentilgung am Kreditmarkt und beim sonstigen öffentlichen Bereich	167 265	65,52
Zuführung an Rücklagen	69 669	27,29

1) ab Berichtsjahr 2005 einschließlich Leistungen zu Hartz IV

XVI

16.2 Ausgaben und Einnahmen der Gemeinden und Gemeindeverbände

Lfd. Nr.	Aufgabenbereich	Bereinigte Ausgaben des Verwaltungshaushalts ^{1) 2)}	darunter			Bereinigte Ausgaben des Vermögenshaushalts ¹⁾	darunter		
			Personalausgaben	Laufender Sachaufwand	Laufende Übertragungen ²⁾		Baumaßnahmen	Erwerb von Vermögen ³⁾	Zuweisungen und Zuschüsse für Investitionen
									1 000
2004									
1	Allgemeine Verwaltung	532 097	381 042	141 244	14 238	56 387	23 314	27 943	5 443
2	Öffentliche Sicherheit und Ordnung	292 545	185 180	102 648	6 647	28 780	17 652	18 092	1 650
3	Schulen	296 923	95 437	195 004	43 349	103 083	104 131	10 936	861
4	Wissenschaft, Forschung, Kulturpflege	163 740	84 590	25 538	55 759	27 008	22 531	2 061	4 285
5	Soziale Sicherung	1 613 402	395 577	70 058	1 533 662	36 492	33 485	5 570	2 082
6	Gesundheit, Sport, Erholung ..	135 952	65 923	49 227	22 325	47 161	37 782	1 937	11 603
7	Bau- und Wohnungswesen, Verkehr	349 195	195 061	142 117	12 970	450 867	374 796	7 613	88 803
8	Öffentliche Einrichtungen, Wirtschaftsförderung	349 488	88 591	219 265	45 254	100 894	69 293	6 862	28 026
9	Wirtschaftliche Unternehmen, allgemeines Grund- und Sondervermögen	170 377	5 592	79 348	86 688	80 814	33 186	25 481	4 825
10	Allgemeine Finanzwirtschaft ..	100 086	–	5 306	628 333	50 858	–	–	55 472
11	Insgesamt	4 003 807	1 496 993	1 029 755	2 449 225	982 345	716 170	106 494	203 052
2005									
12	Allgemeine Verwaltung	522 276	378 142	135 761	12 698	55 520	21 644	31 369	3 089
13	Öffentliche Sicherheit und Ordnung	287 510	181 858	100 740	8 282	33 560	17 866	18 659	772
14	Schulen	278 428	85 918	185 603	41 230	107 423	102 364	8 949	1 394
15	Wissenschaft, Forschung, Kulturpflege	158 513	80 341	24 649	55 693	28 040	22 413	2 720	3 593
16	Soziale Sicherung	2 326 561	413 337	72 056	2 094 383	24 783	20 860	5 211	1 267
17	Gesundheit, Sport, Erholung ..	130 023	61 450	46 254	23 825	51 343	35 316	3 688	13 725
18	Bau- und Wohnungswesen, Verkehr	342 506	186 927	142 907	13 623	439 888	387 182	6 941	57 317
19	Öffentliche Einrichtungen, Wirtschaftsförderung	353 112	83 206	223 767	49 120	87 928	64 302	6 844	17 540
20	Wirtschaftliche Unternehmen, allgemeines Grund- und Sondervermögen	183 800	5 266	97 989	81 543	97 093	29 150	23 865	28 623
21	Allgemeine Finanzwirtschaft ..	96 599	–	5 912	667 027	19 663	–	–	19 277
22	Insgesamt	4 679 327	1 476 445	1 035 639	3 047 426	945 241	701 098	108 246	146 596

- 1) bereinigt um Zahlungen gleicher Ebene, ohne besondere Finanzierungsvorgänge und haushaltstechnische Verrechnungen
 2) ab Berichtsjahr 2005 einschließlich Leistungen zu Hartz IV
 3) einschl. Erwerb bzw. Veräußerung von Beteiligungen

nach Aufgabenbereichen und Arten 2004 und 2005

Bereinigte Ausgaben insgesamt ^{1) 2)}	Bereinigte Einnahmen des Verwaltungshaushalts ^{1) 2)}	darunter			Bereinigte Einnahmen des Vermögenshaushalts ¹⁾	darunter			Bereinigte Einnahmen insgesamt ^{1) 2)}	Lfd. Nr.
		Gebühren, Steuern und steuerähnliche Einnahmen	Einnahmen aus wirtschaftlicher Tätigkeit	Laufende Übertragungen ²⁾		Veräußerung von Vermögen ³⁾	Beiträge und ähnliche Entgelte	Zuweisungen und Zuschüsse für Investitionen		
EUR										
2004										
588 485	64 921	6 007	17 991	33 462	13 688	9 882	29	4 082	78 609	1
321 325	140 841	110 127	761	28 974	3 924	249	145	12 135	144 765	2
400 007	17 270	5 934	5 405	39 682	27 503	280	–	39 888	44 774	3
190 749	48 740	15 622	3 359	30 398	15 992	244	679	16 943	64 732	4
1 649 894	728 330	67 076	8 900	1 031 788	14 671	461	120	18 694	743 002	5
183 113	31 377	13 356	5 774	6 586	25 545	3 780	378	25 409	56 923	6
800 061	122 895	72 039	3 377	43 107	332 491	8 789	45 276	299 406	455 387	7
450 383	257 671	220 544	5 975	28 323	69 260	8 221	6 064	57 844	326 932	8
251 191	242 378	34 786	169 089	22 384	131 362	107 336	3 429	19 716	373 740	9
150 944	2 283 213	847 887	553	1 978 640	242 069	–	–	244 905	2 525 281	10
4 986 152	3 937 636	1 393 379	221 183	3 243 344	876 507	139 241	56 121	739 022	4 814 142	11
2005										
577 795	57 564	6 018	18 051	25 726	9 648	5 840	26	4 366	67 213	12
321 070	150 465	118 497	861	30 820	4 094	372	129	7 322	154 559	13
385 851	16 514	6 144	4 753	37 208	31 797	386	–	36 383	48 311	14
186 553	49 930	16 228	4 780	29 451	18 392	148	435	18 492	68 322	15
2 351 344	1 218 925	66 684	8 588	1 390 329	7 213	242	1 820	7 467	1 226 138	16
181 366	28 080	11 139	5 124	5 046	25 177	3 809	825	22 624	53 256	17
782 393	117 494	68 040	4 580	40 712	295 429	8 999	38 799	258 534	412 923	18
441 040	251 496	216 616	5 640	25 658	57 589	8 904	6 259	43 359	309 085	19
280 894	244 378	34 920	165 530	28 582	111 223	83 732	1 593	22 347	355 601	20
116 263	2 692 773	995 664	892	2 343 938	338 038	–	–	340 769	3 030 811	21
5 624 568	4 827 619	1 539 948	218 800	3 957 470	898 600	112 432	49 887	761 663	5 726 219	22



16.3 Schulden des Landes, der Gemeinden und Gemeindeverbände am 31. Dezember 2006

Schuldenart	Land	Gemeinden und Gemeinde- verbände	davon		
			Kreisfreie Städte	Kreis- angehörige Gemeinden ¹⁾	Landkreise ²⁾
1 000 EUR					
Schulden insgesamt	17 135 598	1 666 524	158 249	1 288 240	220 035
davon					
Kreditmarktschulden	17 135 598	1 642 052	150 407	1 278 060	213 585
darunter					
Wertpapierschulden	8 268 685	–	–	–	–
Schulden bei inländischen Banken, Sparkassen und sonstigen Kreditinstituten	7 355 826	1 605 588	148 512	1 245 976	211 100
Schulden bei inländischen Bausparkassen	–	2 725	140	2 585	–
Schulden bei der Bundesanstalt für Arbeit	–	6 886	–	6 469	417
Schulden bei ausländischen Stellen	630 029	3 041	–	3 041	–
Schulden bei öffentlichen Haushalten	–	24 472	7 842	10 180	6 450
darunter					
Schulden beim Bund	–	–	–	–	–
Schulden beim ERP-Sondervermögen	–	–	–	–	–
Schulden bei Ländern	–	24 055	7 842	9 763	6 450
Schulden bei Gemeinden/Gemeindeverbänden	–	–	–	–	–

EUR je Einwohner

Schulden insgesamt	6 712,35	652,81	405,83	595,61	101,73
davon					
Kreditmarktschulden	6 712,35	643,22	385,72	590,90	98,75
darunter					
Wertpapierschulden	3 239,01	–	–	–	–
Schulden bei inländischen Banken, Sparkassen und sonstigen Kreditinstituten	2 881,42	628,94	380,86	576,07	97,60
Schulden bei inländischen Bausparkassen	–	1,07	0,36	1,20	–
Schulden bei der Bundesanstalt für Arbeit	–	2,70	–	2,99	0,19
Schulden bei ausländischen Stellen	246,79	1,19	–	1,41	–
Schulden bei öffentlichen Haushalten	–	9,59	20,11	4,71	2,98
darunter					
Schulden beim Bund	–	–	–	–	–
Schulden beim ERP-Sondervermögen	–	–	–	–	–
Schulden bei Ländern	–	9,42	20,11	4,51	2,98
Schulden bei Gemeinden/Gemeindeverbänden	–	–	–	–	–

XVI

- 1) einschließlich Amtshaushalte
2) Kreisverwaltungen

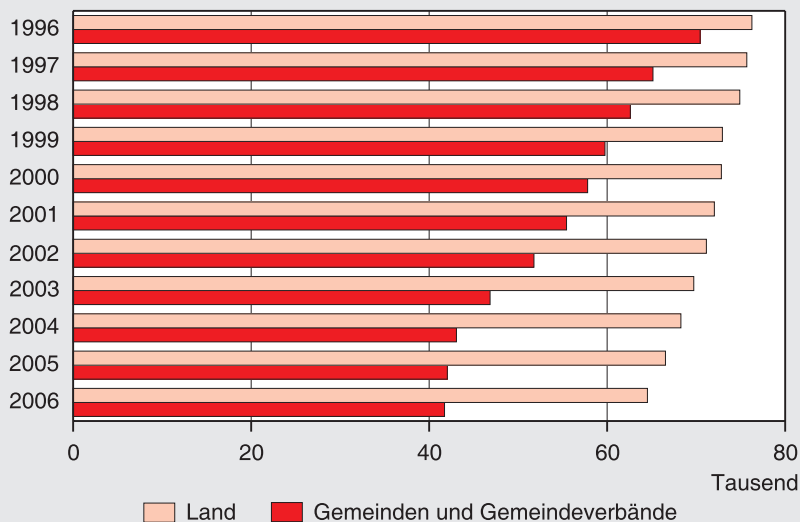
16.4 Hochschulausgaben und -einnahmen 2005 nach Hochschularten, Hochschulen und Fächergruppen

Hochschulart Hochschule Fächergruppe	Ausgaben			Einnahmen	
	insgesamt	darunter		insgesamt	darunter
		Personal- ausgaben	Investitions- ausgaben		Drittmittel
	1 000 EUR				
Universitäten	238 540	154 127	38 289	45 193	39 492
Europa-Universität Viadrina Frankfurt (Oder)	27 262	18 632	1 252	6 485	4 304
Sprach- und Kulturwissenschaften	1 784	693	192	1 164	1 072
Rechts-, Wirtschafts- und Sozialwissenschaften	3 073	1 233	577	1 690	1 006
Zentrale Einrichtungen (ohne Hochschulkliniken)	22 405	16 706	483	3 631	2 226
Brandenburgische Technische Universität Cottbus	75 219	50 472	9 883	14 554	13 535
Sprach- und Kulturwissenschaften	1 226	1 146	–	191	179
Sport	293	253	–	68	29
Rechts-, Wirtschafts- und Sozialwissenschaften	1 925	1 765	–	113	112
Mathematik, Naturwissenschaften	10 351	8 331	1 161	1 364	1 393
Agrar-, Forst- und Ernährungswissenschaften	62	62	–	–	–
Ingenieurwissenschaften	36 523	27 471	3 922	9 443	9 467
Hochschule insgesamt (ohne Hochschulkliniken)	6 233	10	2 156	270	7
Zentrale Einrichtungen (ohne Hochschulkliniken)	18 606	11 434	2 644	3 104	2 348
Universität Potsdam	136 059	85 023	27 154	24 154	21 653
Sprach- und Kulturwissenschaften	26 173	23 074	79	6 270	6 263
Sport	2 746	2 329	265	348	318
Rechts-, Wirtschafts- und Sozialwissenschaften	10 131	9 099	27	1 256	1 256
Mathematik, Naturwissenschaften	45 933	28 532	10 173	12 668	12 636
Agrar-, Forst- und Ernährungswissenschaften	2 068	1 814	11	147	147
Ingenieurwissenschaften	518	482	–	1	1
Kunst, Kunstwissenschaft	1 589	1 500	35	15	15
Hochschule insgesamt (ohne Hochschulkliniken)	6 063	–	5 355	161	12
Zentrale Einrichtungen (ohne Hochschulkliniken)	40 838	18 193	11 209	3 288	1 005
Kunsthochschulen	11 781	7 795	562	1 698	678
Kunst, Kunstwissenschaft	7 117	4 301	495	1 555	678
Hochschule insgesamt (ohne Hochschulkliniken)	884	–	12	116	–
Zentrale Einrichtungen (ohne Hochschulkliniken)	3 780	3 494	55	27	–
Fachhochschulen	86 003	52 077	20 047	14 059	9 668
Sprach- und Kulturwissenschaften	2 930	2 241	287	1 328	308
Rechts-, Wirtschafts- und Sozialwissenschaften	13 171	10 090	1 317	2 355	2 087
Mathematik, Naturwissenschaften	6 155	4 543	532	1 241	578
Agrar-, Forst- und Ernährungswissenschaften	4 781	3 239	866	829	745
Ingenieurwissenschaften	23 039	16 477	3 575	4 076	3 512
Kunst, Kunstwissenschaft	2 705	2 425	85	266	252
Hochschule insgesamt (ohne Hochschulkliniken)	12 208	1 247	7 490	1 652	1 042
Zentrale Einrichtungen (ohne Hochschulkliniken)	21 014	11 815	5 895	2 312	1 144
Verwaltungsfachhochschulen	24 216	13 944	6 977	1 892	–
Rechts-, Wirtschafts- und Sozialwissenschaften	16 094	13 137	133	1 860	–
Zentrale Einrichtungen (ohne Hochschulkliniken)	8 122	807	6 844	32	–
Hochschulen	360 540	227 943	65 875	62 842	49 838

16.5 Personal im öffentlichen Dienst

Schl.-Nr.	Beschäftigungsbereich	Beschäft.			
		2001	2002	2003	2004
	Öffentlicher Dienst	134 821	130 275	123 880	118 588
	Unmittelbarer öffentlicher Dienst zusammen	129 297	124 734	118 360	113 089
	Landesdienst zusammen	72 037	71 143	69 720	68 279
11	Brutto im Haushalt geführte Behörden, Gerichte, Einrichtungen und Unternehmen	69 303	68 036	66 632	65 170
12	Netto im Haushalt geführte Einrichtungen und Unternehmen	611	935	921	875
13	Krankenhäuser mit kaufmännischem Rechnungswesen	2 123	2 172	2 167	2 234
	Gemeinden und Gemeindeverbände zusammen	55 431	51 773	46 838	43 057
21	Brutto im Haushalt geführte Ämter, Einrichtungen und Unternehmen	45 161	43 351	42 479	40 844
22	Netto im Haushalt geführte Einrichtungen und Unternehmen	2 294	2 227	1 876	1 985
23	Krankenhäuser mit kaufmännischem Rechnungswesen	7 976	6 195	2 483	228
	Kommunale Zweckverbände	1 829	1 818	1 802	1 753
	Mittelbarer öffentlicher Dienst zusammen	5 524	5 541	5 520	5 499
40 – 43	Sozialversicherungsträger unter Aufsicht des Landes	4 489	4 412	4 374	4 330
47, 48	Rechtlich selbstständige Einrichtungen in öffentlich-rechtlicher Rechtsform unter Aufsicht des Landes ¹⁾	1 035	1 129	1 146	1 169

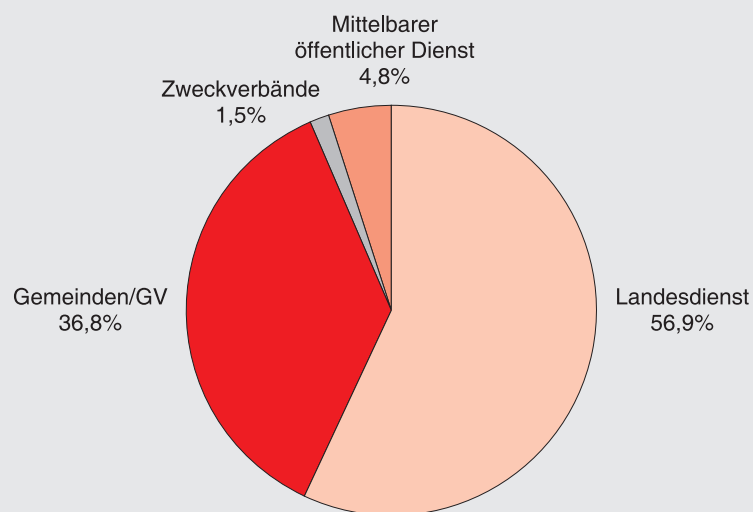
Personal im öffentlichen Dienst des Landes sowie der Gemeinden und Gemeindeverbände 1996 – 2006



2001 – 2006 nach Beschäftigungsbereichen

tigte		darunter Vollzeitbeschäftigte						Schl.- Nr.
2005	2006	2001	2002	2003	2004	2005	2006	
116 121	113 455	98 049	93 668	87 335	84 300	79 862	78 246	
110 426	107 973	95 232	91 318	85 011	80 946	75 886	74 494	
66 544	64 518	57 116	56 157	54 313	51 889	47 495	46 740	
60 927	58 813	54 750	53 506	51 721	49 330	42 749	41 939	11
3 332	3 994	559	860	830	790	2 961	3 499	12
2 285	1 711	1 807	1 791	1 762	1 769	1 785	1 302	13
42 035	41 717	36 448	33 515	29 074	27 536	26 802	26 275	
39 600	39 533	28 413	27 095	25 877	26 005	25 081	24 704	21
2 203	2 184	1 208	1 265	1 198	1 400	1 589	1 571	22
232	–	6 827	5 155	1 999	131	132	–	23
1 847	1 738	1 668	1 646	1 624	1 521	1 589	1 479	
5 695	5 482	2 817	2 350	2 324	3 354	3 946	3 752	
4 166	4 058	2 136	1 622	1 583	2 596	2 835	2 667	40–43
1 529	1 424	681	728	741	758	1 111	1 085	47, 48

Personal im öffentlichen Dienst 2006 nach Beschäftigungsbereichen



XVI

16.6 Personal des Landes am 30. Juni 2006

Funktionskennziffer	Aufgabenbereich	Beschäftigte insgesamt	Vollzeit			
			zusammen	davon		
				Beamte Richter	Angestellte	Arbeiter
	Insgesamt	64 518	46 740	24 804	18 346	3 590
0 – 8	Brutto im Haushalt geführte Behörden, Gerichte und Einrichtungen	58 813	41 939	24 647	15 197	2 095
0	Allgemeine Dienste	23 743	21 357	15 313	5 547	497
01	Politische Führung und zentrale Verwaltung	3 582	3 016	1 460	1 492	64
011	darunter Politische Führung	3 224	2 706	1 415	1 236	55
012	darunter Innere Verwaltung	358	310	45	256	9
016	darunter Hochbauverwaltung	–	–	–	–	–
04	Öffentliche Sicherheit und Ordnung	10 055	9 593	8 269	1 095	229
042	darunter Polizei	9 950	9 490	8 249	1 065	176
044	darunter Brandschutz	105	103	20	30	53
05	Rechtsschutz	6 117	5 570	3 470	1 942	158
052	darunter Ordentliche Gerichte und Staatsanwaltschaften	4 163	3 752	2 087	1 527	138
056	darunter Justizvollzugsanstalten	1 337	1 261	1 095	166	–
06	Finanzverwaltung	3 989	3 178	2 114	1 018	46
1	Bildungswesen, Wissenschaft, Forschung, kulturelle Angelegenheiten	29 127	15 558	8 359	6 927	272
11/12	Allgemeinbildende und berufliche Schulen	23 625	11 658	7 698	3 953	7
111	darunter Unterrichtsverwaltung	336	306	84	215	7
112 – 114	darunter Grundschulen	6 204	1 809	868	941	–
115, 116	darunter Realschulen, Oberschulen	4 146	1 970	1 352	618	–
117	darunter Gymnasien, Kollegs	4 739	2 243	1 779	464	–
119 – 123	darunter Gesamtschulen	2 201	1 155	870	285	–
124	darunter Sonderschulen	2 457	1 608	944	664	–
127	darunter Berufliche Schulen	2 849	2 034	1 371	663	–
129	darunter Sonstige schulische Aufgaben	693	533	430	103	–
13	Hochschulen	5 059	3 586	642	2 727	217
131	darunter Universitäten	3 727	2 581	364	2 048	169
133	darunter Verwaltungsfachhochschulen	–	–	–	–	–
136	darunter Fachhochschulen	1 161	890	262	583	45
14/15	Förderung von Schülern, Studenten und dgl.	122	82	13	52	17
16/17	Wissenschaft, Forschung, Entwicklung außerhalb der Hochschulen	94	80	2	73	5
18/19	Kultureinrichtungen einschließlich Kulturverwaltung	227	152	4	122	26
181, 182	darunter Theater, Einrichtungen der Musikpflege	–	–	–	–	–
2	Soziale Sicherung	948	738	111	610	17
212	darunter Sozialamt, Sozialhilfeverband	–	–	–	–	–
213	darunter Jugendämter	32	26	17	8	1
214, 242	darunter Versorgungsämter	652	494	31	456	7
235	darunter Soziale Einrichtungen	–	–	–	–	–
27	darunter Einrichtungen der Jugendhilfe	–	–	–	–	–
3	Gesundheit, Umwelt, Sport und Erholung	1 067	838	138	657	43
311	darunter Gesundheitsbehörden	–	–	–	–	–
321	darunter Park- und Gartenanlagen	–	–	–	–	–
4	Wohnungswesen, Städtebau, Raumordnung, kommunale Gemeinschaftsdienste	–	–	–	–	–
5	Ernährung, Landwirtschaft und Forsten	943	770	63	659	48
6	Energie- und Wasserwirtschaft, Gewerbe, Dienstleistungen	182	158	74	83	1
7	Verkehrs- und Nachrichtenwesen	209	179	32	141	6
711	darunter Straßen- und Brückenbau	209	179	32	141	6
712	darunter Wasserstraßen und Häfen	–	–	–	–	–
8	Wirtschaftsunternehmen	2 594	2 341	557	573	1 211
81	darunter Land- und forstwirtschaftliche Unternehmen	2 594	2 341	557	573	1 211
0 – 8	Netto im Haushalt geführte Einrichtungen und Unternehmen	3 994	3 499	157	1 988	1 354
	Krankenhäuser mit kaufmännischem Rechnungswesen	1 711	1 302	–	1 161	141

XVI

nach Aufgabenbereichen und Dienstverhältnis

Beschäftigte		Teilzeitbeschäftigte					Funktionskennziffer
darunter		zusammen	davon			darunter mit Zeitvertrag	
in Ausbildung	mit Zeitvertrag		Beamte Richter	Angestellte	Arbeiter		
1 898	1 525	17 778	9 147	8 186	445	1 320	
1 728	1 312	16 874	9 132	7 483	259	1 244	0 – 8
1 077	225	2 386	1 393	937	56	35	0
101	81	566	220	338	8	19	01
22	72	518	214	296	8	19	011
79	9	48	6	42	–	–	012
–	–	–	–	–	–	–	016
278	23	462	349	101	12	1	04
268	23	460	349	100	11	1	042
10	–	2	–	1	1	–	044
556	107	547	282	237	28	13	05
556	88	411	219	165	27	6	052
–	4	76	44	32	–	1	056
142	14	811	542	261	8	2	06
513	960	13 569	7 654	5 857	58	1 152	1
413	169	11 967	7 620	4 347	–	195	11/12
–	5	30	6	24	–	2	111
–	36	4 395	2 723	1 672	–	61	112 – 114
–	17	2 176	1 450	726	–	21	115, 116
–	18	2 496	1 897	599	–	37	117
–	12	1 046	755	291	–	15	119 – 123
–	27	849	281	568	–	23	124
–	54	815	450	365	–	28	127
413	–	160	58	102	–	8	129
99	754	1 473	30	1 412	31	907	13
68	589	1 146	11	1 109	26	756	131
–	–	–	–	–	–	–	133
27	151	271	17	249	5	127	136
–	2	40	3	25	12	2	14/15
1	1	14	–	14	–	2	16/17
–	34	75	1	59	15	46	18/19
–	–	–	–	–	–	–	181, 182
1	10	210	15	192	3	44	2
–	–	–	–	–	–	–	212
–	1	6	3	3	–	–	213
–	6	158	4	152	2	42	214, 242
–	–	–	–	–	–	–	235
–	–	–	–	–	–	–	27
1	29	229	23	196	10	7	3
–	–	–	–	–	–	–	311
–	–	–	–	–	–	–	321
–	–	–	–	–	–	–	4
19	31	173	7	156	10	–	5
2	5	24	11	13	–	1	6
–	1	30	11	19	–	1	7
–	1	30	11	19	–	1	711
–	–	–	–	–	–	–	712
115	51	253	18	113	122	4	8
115	51	253	18	113	122	4	81
113	81	495	15	389	91	3	0 – 8
57	132	409	–	314	95	73	

XVI

16.7 Personal der Gemeinden/Gemeindeverbände am 30. Juni 2006

Gliederungs-Nr.	Aufgabenbereiche	Beschäftigte		
		insgesamt	Beamte	Arbeitnehmer
	Insgesamt	41 717	1 960	39 757
0 – 8	Brutto im Haushalt geführte Ämter, Einrichtungen und Unternehmen	39 533	1 957	37 576
0	Allgemeine Verwaltung	9 274	766	8 508
00	Gemeindeorgane	776	263	513
01	Rechnungsprüfung	257	54	203
02	Hauptverwaltung	4 216	214	4 002
03	Finanzverwaltung	3 075	173	2 902
05	Besondere Dienststellen der allgemeinen Verwaltung	364	51	313
06	Einrichtungen für die gesamte Verwaltung	522	7	515
08	Einrichtungen für Verwaltungsangehörige	64	4	60
1	Öffentliche Sicherheit und Ordnung	4 485	690	3 795
11	Öffentliche Ordnung	3 185	232	2 953
12	Umweltschutzamt	132	12	120
13	Feuerschutz/Brandschutz	866	354	512
14	Katastrophenschutz	42	5	37
16	Rettungsdienst	260	87	173
2	Schulen	2 791	27	2 764
20	Schulverwaltung	468	26	442
211	Grundschulen	900	1	899
221	Realschulen, Oberschulen	245	–	245
23	Gymnasien, Kollegs (ohne berufliche Gymnasien)	241	–	241
24	Berufliche Schulen, Oberstufenzentren	242	–	242
27	Sonderschulen (Förderschulen)	312	–	312
281	Gesamtschulen (integrierte und additive)	255	–	255
285	Freie Waldorfschulen	–	–	–
290	Schülerbeförderung	13	–	13
293	Fördermaßnahmen für Schüler	2	–	2
295	Sonstige schulische Aufgaben	113	–	113
3	Wissenschaft, Forschung, Kulturpflege	1 853	15	1 838
30	Verwaltung kultureller Angelegenheiten	143	2	141
31	Wissenschaft und Forschung	1	–	1
321	Nichtwissenschaftliche Museen, Sammlungen und Ausstellungen	256	–	256
323	Zoologische und Botanische Gärten	54	–	54
331	Theater	6	–	6
332	Musikpflege (ohne Musikschulen)	134	–	134
333	Musikschulen	282	–	282
34	Heimat- und sonstige Kulturpflege	105	–	105
350	Volkshochschulen	124	1	123
352	Büchereien	482	–	482
355	Sonstige Volksbildung	16	–	16
360	Naturschutz und Landschaftspflege	169	11	158
365	Denkmalschutz und -pflege	81	1	80
4	Soziale Sicherung	12 271	195	12 076
400	Allgemeine Sozialverwaltung	1 217	75	1 142
405	Verwaltung der Grundsicherung für Arbeitssuchende	1 507	47	1 460
407	Verwaltung der Jugendhilfe	883	38	845
408	Versicherungsamt	6	1	5
410	Hilfe zum Lebensunterhalt	56	5	51
411	Hilfe zur Pflege	7	–	7
412	Eingliederungshilfe für Behinderte	27	7	20
413	Hilfen zur Gesundheit	2	–	2
414	Hilfen zur Überwindung sozialer Schwierigkeiten	52	4	48
415	Grundsicherung im Alter und bei Erwerbsminderung	11	1	10
42	Durchführung des Asylbewerberleistungsgesetzes	12	1	11

nach Aufgabenbereichen und Dienstverhältnis

Vollzeitbeschäftigte			Teilzeitbeschäftigte			Gliederungs-Nr.
zusammen	Beamte	Arbeitnehmer	zusammen	Beamte	Arbeitnehmer	
26 275	1 807	24 468	15 442	153	15 289	
24 704	1 804	22 900	14 829	153	14 676	0 – 8
6 828	703	6 125	2 446	63	2 383	0
621	259	362	155	4	151	00
207	48	159	50	6	44	01
3 027	193	2 834	1 189	21	1 168	02
2 267	150	2 117	808	23	785	03
261	42	219	103	9	94	05
395	7	388	127	–	127	06
50	4	46	14	–	14	08
3 625	657	2 968	860	33	827	1
2 452	205	2 247	733	27	706	11
105	11	94	27	1	26	12
784	350	434	82	4	78	13
36	5	31	6	–	6	14
248	86	162	12	1	11	16
1 527	25	1 502	1 264	2	1 262	2
333	24	309	135	2	133	20
356	1	355	544	–	544	211
118	–	118	127	–	127	221
177	–	177	64	–	64	23
162	–	162	80	–	80	24
162	–	162	150	–	150	27
147	–	147	108	–	108	281
–	–	–	–	–	–	285
9	–	9	4	–	4	290
–	–	–	2	–	2	293
63	–	63	50	–	50	295
1 131	11	1 120	722	4	718	3
110	2	108	33	–	33	30
1	–	1	–	–	–	31
177	–	177	79	–	79	321
45	–	45	9	–	9	323
6	–	6	–	–	–	331
94	–	94	40	–	40	332
162	–	162	120	–	120	333
47	–	47	58	–	58	34
84	1	83	40	–	40	350
216	–	216	266	–	266	352
13	–	13	3	–	3	355
123	8	115	46	3	43	360
53	–	53	28	1	27	365
4 881	169	4 712	7 390	26	7 364	4
914	65	849	303	10	293	400
1 387	44	1 343	120	3	117	405
667	32	635	216	6	210	407
4	1	3	2	–	2	408
48	5	43	8	–	8	410
6	–	6	1	–	1	411
22	6	16	5	11	4	412
2	–	2	–	–	–	413
43	4	39	9	–	9	414
9	1	8	2	–	2	415
11	1	10	1	–	1	42

XVI

Noch: 16.7 Personal der Gemeinden/Gemeindeverbände am 30. Juni 2006

Gliederungs-Nr.	Aufgabenbereiche	Beschäftigte		
		insgesamt	Beamte	Arbeitnehmer
431	Soziale Einrichtungen für Ältere (ohne Pflegeeinrichtungen)	13	–	13
432	Soziale Einrichtungen für pflegebedürftige Menschen	17	–	17
433	Soziale Einrichtungen für Behinderte	12	–	12
435	Soziale Einrichtungen für Wohnungslose	15	–	15
436	Soziale Einrichtungen für Aussiedler und Ausländer	18	–	18
439	Andere soziale Einrichtungen	18	–	18
451	Jugendarbeit	32	1	31
452	Jugendsozialarbeit, erzieh. Kinder- und Jugendschutz	54	–	54
453	Förderung der Erziehung in der Familie	16	–	16
454	Förderung von Kindern in Tageseinrichtungen	14	–	14
455	Hilfe zur Erziehung	26	–	26
456	Hilfe für junge Volljährige	–	–	–
457	Adoptionsvermittlung, Beistandschaft u. a.	48	4	44
458	Übrige Hilfen	11	–	11
460	Einrichtungen der Jugendarbeit	236	–	236
461	Jugendwohn-, Schüler- und Wohnheime für Auszubildende	52	–	52
462	Einrichtungen der Familienförderung	3	–	3
463	Einrichtungen für werdende Mütter	–	–	–
464	Tageseinrichtungen für Kinder	7 749	–	7 749
465	Erziehungs-, Jugend- und Familienberatungsstellen	23	–	23
466	Einrichtungen zur Erziehung von jungen Volljährigen	36	–	36
467	Einrichtungen der Mitarbeiterfortbildung	–	–	–
468	Sonstige Einrichtungen	54	–	54
47	Förderung von anderen Trägern der Wohlfahrtspflege	3	–	3
481	Unterhaltsvorschuss	–	–	–
482	Grundsicherung für Arbeitssuchende	24	11	13
486	Vollzug des Betreuungsgesetzes	11	–	11
49	Sonstige soziale Angelegenheiten	6	–	6
5	Gesundheit, Sport, Erholung	1 804	29	1 775
50	Gesundheitsverwaltung	715	26	689
51	Krankenhäuser	–	–	–
54	Sonst. Einrichtungen u. Maßnahmen d. Gesundheitspflege .	97	2	95
55	Förderung des Sports	32	1	31
56	Eigene Sportstätten	209	–	209
57	Badeanstalten	155	–	155
58	Park- und Gartenanlagen	572	–	572
59	Sonstige Erholungseinrichtungen	24	–	24
6	Bau- und Wohnungswesen, Verkehr	4 604	185	4 419
60	Bauverwaltung	1 985	56	1 929
61	Städteplanung, Vermessung, Bauordnung	2 086	123	1 963
62	Wohnungsbauförderung und Wohnungsfürsorge	96	4	92
63	Gemeindestraßen	181	–	181
65	Kreisstraßen	124	1	123
670	Straßenbeleuchtung	11	–	11
675	Straßenreinigung	82	–	82
68	Parkeinrichtungen	5	–	5
69	Wasserläufe, Wasserbau	34	1	33
7	Öffentliche Einrichtungen, Wirtschaftsförderung	2 275	41	2 234
70	Abwasserbeseitigung	31	2	29
72	Abfallbeseitigung	181	6	175
73	Märkte	15	–	15
74	Schlacht- und Viehhöfe	56	6	50
75	Bestattungswesen	204	–	204
76	Sonstige öffentliche Einrichtungen	52	–	52
77	Hilfsbetriebe der Verwaltung	1 234	6	1 228
78	Förderung der Land- und Forstwirtschaft	245	10	235
792	Förderung des Nahverkehrs (ÖPNV)	7	1	6
799	Sonstiges	250	10	240

nach Aufgabenbereichen und Dienstverhältnis

Vollzeitbeschäftigte			Teilzeitbeschäftigte			Gliederungs-Nr.
zusammen	Beamte	Arbeitnehmer	zusammen	Beamte	Arbeitnehmer	
5	–	5	8	–	8	431
13	–	13	4	–	4	432
2	–	2	10	–	10	433
10	–	10	5	–	5	435
12	–	12	6	–	6	436
9	–	9	9	–	9	439
24	1	23	8	–	8	451
35	–	35	19	–	19	452
15	–	15	1	–	1	453
8	–	8	6	–	6	454
22	–	22	4	–	4	455
–	–	–	–	–	–	456
37	3	34	11	1	10	457
10	–	10	1	–	1	458
142	–	142	94	–	94	460
26	–	26	26	–	26	461
1	–	1	2	–	2	462
–	–	–	–	–	–	463
1 305	–	1 305	6 444	–	6 444	464
16	–	16	7	–	7	465
20	–	20	16	–	16	466
–	–	–	–	–	–	467
24	–	24	30	–	30	468
3	–	3	–	–	–	47
–	–	–	–	–	–	481
18	6	12	6	5	1	482
9	–	9	2	–	2	486
2	–	2	4	–	4	49
1 213	27	1 186	591	2	589	5
452	24	428	263	2	261	50
–	–	–	–	–	–	51
58	2	56	39	–	39	54
26	1	25	6	–	6	55
165	–	165	44	–	44	56
97	–	97	58	–	58	57
409	–	409	163	–	163	58
6	–	6	18	–	18	59
3 653	165	3 488	951	20	931	6
1 520	50	1 470	465	6	459	60
1 692	110	1 582	394	13	381	61
70	3	67	26	1	25	62
148	–	148	33	–	33	63
112	1	111	12	–	12	65
7	–	7	4	–	4	670
70	–	70	12	–	12	675
3	–	3	2	–	2	68
31	1	30	3	–	3	69
1 709	38	1 671	566	3	563	7
26	2	24	5	–	5	70
144	6	138	37	–	37	72
10	–	10	5	–	5	73
22	6	16	34	–	34	74
163	–	163	41	–	41	75
37	–	37	15	–	15	76
915	6	909	319	–	319	77
199	9	190	46	1	45	78
7	1	6	–	–	–	792
186	8	178	64	2	62	799



Noch: 16.7 Personal der Gemeinden/Gemeindeverbände am 30. Juni 2006

Gliederungs-Nr.	Aufgabenbereiche	Beschäftigte		
		insgesamt	Beamte	Arbeitnehmer
8	Wirtschaftliche Unternehmen	176	9	167
80	Verwaltung der wirtschaftlichen Unternehmen	33	1	32
810	Elektrizitätsversorgung	–	–	–
813	Gasversorgung	–	–	–
815	Wasserversorgung	–	–	–
816	Fernwärmeversorgung	–	–	–
817	Kombinierte Versorgungsunternehmen	–	–	–
82	Verkehrsunternehmen	18	1	17
83	Kombinierte Versorgungs- und Verkehrsunternehmen	–	–	–
84	Unternehmen der Wirtschaftsförderung	10	–	10
85	Land- und forstwirtschaftliche Unternehmen	54	3	51
86	Kur- und Badebetriebe	–	–	–
87	Sonstige wirtschaftliche Unternehmen	–	–	–
88	Allgemeines Grundvermögen	52	1	51
89	Allgemeines Sondervermögen	9	3	6
0 – 8	Netto im Haushalt geführte Einrichtungen und Unternehmen .	2 184	3	2 181
	Krankenhäuser mit kaufmännischem Rechnungswesen	–	–	–

nach Aufgabenbereichen und Dienstverhältnis

Vollzeitbeschäftigte			Teilzeitbeschäftigte			Gliederungs-Nr.
zusammen	Beamte	Arbeitnehmer	zusammen	Beamte	Arbeitnehmer	
137	9	128	39	–	39	8
28	1	27	5	–	5	80
–	–	–	–	–	–	810
–	–	–	–	–	–	813
–	–	–	–	–	–	815
–	–	–	–	–	–	816
–	–	–	–	–	–	817
10	1	9	8	–	8	82
–	–	–	–	–	–	83
7	–	7	3	–	3	84
53	3	50	1	–	1	85
–	–	–	–	–	–	86
–	–	–	–	–	–	87
31	1	30	21	–	21	88
8	3	5	1	–	1	89
1 571	3	1 568	613	–	613	0 – 8
–	–	–	–	–	–	

16.8 Umsatzsteuerstatistik 2005 nach

Lfd. Nr.	Verwaltungsbezirk a = Steuerpflichtige (Anzahl) ¹⁾ b = Steuerbarer Umsatz (1 000 EUR) c = Lieferungen und Leistungen (1 000 EUR) d = Umsatzsteuervorauszahlung (1 000 EUR)	Insgesamt						
			Land- und Forstwirtschaft	Fischerei und Fischzucht	Bergbau ²⁾	Verarbeitendes Gewerbe	Energie- und Wasserversorgung	
Kreisfreie Städte								
1	Brandenburg an der Havel	a	1 943	23	.	.	147	.
		b	1 116 702	6 787	.	.	108 263	.
		c	1 109 295	6 670	.	.	105 569	.
		d	37 469	- 89	.	.	4 476	.
2	Cottbus	a	3 107	24	-	-	165	.
		b	4 495 082	15 687	-	-	178 500	.
		c	4 457 593	14 525	-	-	171 060	.
		d	220 067	398	-	-	3 718	.
3	Frankfurt (Oder)	a	1 843	15	.	-	102	.
		b	921 326	8 086	.	-	134 903	.
		c	907 244	7 941	.	-	128 637	.
		d	42 461	- 371	.	-	7 855	.
4	Potsdam	a	5 129	48	.	-	237	11
		b	3 268 217	14 148	.	-	209 547	121 729
		c	3 177 494	14 104	.	-	205 189	121 729
		d	106 856	646	.	-	8 495	1 828
Landkreise								
5	Barnim	a	5 905	167	.	.	379	.
		b	2 782 034	58 735	.	.	454 410	.
		c	2 656 401	58 652	.	.	377 074	.
		d	87 425	784	.	.	12 732	.
6	Dahme-Spreewald	a	5 927	212	.	.	415	29
		b	4 851 521	199 220	.	.	487 972	91 614
		c	4 727 466	193 661	.	.	463 652	91 373
		d	138 118	- 754	.	.	2 927	3 681
7	Elbe-Elster	a	3 774	179	.	.	393	26
		b	2 019 042	131 645	.	.	537 360	59 033
		c	1 972 410	130 559	.	.	509 158	59 029
		d	55 476	- 1 882	.	.	15 629	1 608
8	Havelland	a	4 866	265	.	4	393	.
		b	2 099 856	96 933	.	857	502 336	.
		c	2 058 470	95 393	.	857	485 544	.
		d	57 656	- 464	.	48	6 863	.
9	Märkisch-Oderland	a	6 497	305	.	.	422	19
		b	3 019 083	183 773	.	.	314 751	50 701
		c	2 914 820	182 908	.	.	301 576	50 664
		d	102 773	- 1 758	.	.	10 872	1 550
10	Oberhavel	a	7 225	250	.	.	480	25
		b	5 918 553	104 542	.	.	1 053 510	96 265
		c	5 473 680	102 617	.	.	949 355	96 241
		d	185 550	750	.	.	14 259	4 265

1) Steuerpflichtige mit Lieferungen und Leistungen über 17 500 EUR

2) Bergbau und Gewinnung von Steinen und Erden

3) Handel; Instandhaltung und Reparatur von Kraftfahrzeugen und Gebrauchsgütern

4) Grundstücks- und Wohnungswesen; Vermietung beweglicher Sachen; Erbringung von wirtschaftlichen Dienstleistungen, a. n. g.

5) Erbringung von sonstigen öffentlichen und persönlichen Dienstleistungen

Wirtschaftsabschnitten und Verwaltungsbezirken

davon									Lfd. Nr.
Bau-gewerbe	Handel ³⁾	Gast-gewerbe	Verkehr und Nachrichten-übermittlung	Kredit- und Versiche-rungs-gewerbe	Grund-stücks- und Wohnungs-wesen ⁴⁾	Erziehung und Unterricht	Gesund-heits-, Veterinär- und Sozial-wesen	Dienst-leistungen ⁵⁾	
347	437	.	92	.	438	14	26	237	1
132 008	282 705	.	36 611	.	370 296	2 037	10 453	37 139	
131 952	279 879	.	36 551	.	369 782	2 037	10 453	36 949	
6 291	6 137	.	1 359	.	9 897	99	288	2 185	
402	772	225	125	.	835	41	52	426	2
143 601	428 494	44 620	64 111	.	426 160	9 111	25 683	102 597	
143 352	418 938	44 540	63 802	.	423 762	9 071	25 681	102 268	
5 233	12 706	2 482	4 092	.	22 438	726	220	6 175	
.	421	113	151	.	470	32	20	206	3
.	197 048	26 915	49 411	.	199 799	9 036	11 164	138 965	
.	191 375	26 888	49 410	.	198 430	8 829	11 164	138 850	
.	5 773	1 596	4 662	.	7 135	315	- 26	7 204	
615	881	363	234	.	1 657	80	82	889	4
237 038	932 628	68 732	138 684	.	873 137	13 069	113 554	527 991	
236 305	861 685	68 446	138 510	.	860 327	12 921	113 298	527 043	
11 519	9 229	3 651	4 969	.	55 492	792	616	7 509	
1 134	1 364	373	287	.	1 191	.	62	806	5
290 738	1 201 317	48 033	132 298	.	372 027	.	17 047	113 911	
289 441	1 157 871	47 931	132 114	.	370 239	.	16 583	113 145	
12 932	18 058	2 762	5 872	.	21 301	.	554	7 608	
1 008	1 265	467	291	27	1 254	.	75	818	6
353 964	1 917 687	71 631	482 349	5 892	944 781	.	78 125	209 561	
352 850	1 835 681	71 552	481 136	5 845	936 051	.	78 106	208 927	
16 859	37 865	4 904	1 193	807	52 773	.	1 173	16 165	
669	1 046	288	.	.	544	41	50	353	7
235 820	516 141	30 975	.	.	339 594	4 052	14 038	48 745	
234 889	502 978	30 967	.	.	336 960	4 052	14 018	48 589	
7 397	13 049	1 879	.	.	11 462	236	380	2 326	
908	1 078	309	213	.	975	.	.	559	8
251 745	597 751	35 968	159 534	.	268 598	.	.	95 800	
251 173	584 200	35 927	159 478	.	260 421	.	.	95 470	
9 064	15 872	1 887	8 187	.	17 854	.	.	5 716	
1 417	1 332	372	.	.	1 304	85	68	823	9
408 971	1 264 967	57 643	.	.	501 229	7 140	10 578	103 091	
405 867	1 187 584	57 534	.	.	492 386	7 138	10 578	102 545	
15 745	31 884	3 086	.	.	27 999	376	449	6 241	
1 592	1 548	419	436	.	1 392	.	79	893	10
736 392	2 354 683	52 951	163 421	.	1 128 552	.	20 988	169 797	
731 672	2 034 061	52 748	160 687	.	1 118 818	.	20 913	169 156	
30 815	11 094	3 312	8 557	.	99 800	.	531	9 551	

XVI

Noch: 16.8 Umsatzsteuerstatistik 2005 nach

Lfd. Nr.	Verwaltungsbezirk a = Steuerpflichtige (Anzahl) ¹⁾ b = Steuerbarer Umsatz (1 000 EUR) c = Lieferungen und Leistungen (1 000 EUR) d = Umsatzsteuervorauszahlung (1 000 EUR)	Insgesamt					
			Land- und Forstwirtschaft	Fischerei und Fischzucht	Bergbau ²⁾	Verarbeitendes Gewerbe	Energie- und Wasserversorgung
11	Oberspreewald-Lausitz a	3 289	100	.	–	268	12
	b	1 940 259	65 210	.	–	589 001	53 919
	c	1 833 606	63 757	.	–	500 096	53 909
	d	57 257	433	.	–	11 495	1 210
12	Oder-Spree a	5 771	206	.	.	420	19
	b	6 410 115	98 812	.	.	2 017 948	2 183 887
	c	6 078 024	97 256	.	.	1 742 334	2 181 933
	d	191 518	– 1 134	.	.	25 039	90 240
13	Ostprignitz-Ruppin a	3 653	275	9	3	262	28
	b	2 345 280	133 115	1 798	909	1 020 049	53 421
	c	2 246 194	132 437	1 415	909	942 282	53 415
	d	27 469	– 2 677	39	73	– 17 603	2 261
14	Potsdam-Mittelmark a	7 740	384	.	3	572	44
	b	3 719 954	251 826	.	7 013	459 790	82 101
	c	3 573 099	244 377	.	7 011	444 070	81 258
	d	113 639	1 104	.	358	12 304	– 1 793
15	Prignitz a	2 834	275	–	.	197	24
	b	1 656 182	132 453	–	.	445 949	58 404
	c	1 607 986	131 933	–	.	418 602	58 333
	d	40 107	– 3 263	–	.	12 344	2 278
16	Spree-Neiße a	3 884	119	.	.	328	10
	b	1 843 672	62 772	.	.	443 218	54 747
	c	1 765 364	61 533	.	.	397 348	54 744
	d	40 286	– 1 097	.	.	– 13 765	2 305
17	Teltow-Fläming a	5 487	212	.	.	396	41
	b	4 806 380	143 362	.	.	1 394 796	97 039
	c	4 523 445	138 839	.	.	1 162 340	97 039
	d	158 036	– 1 232	.	.	2 112	1 771
18	Uckermark a	3 567	347	.	.	316	43
	b	6 578 154	230 677	.	.	3 280 565	148 432
	c	6 446 996	228 337	.	.	3 179 662	148 431
	d	366 868	– 4 308	.	.	76 975	– 12 500
19	Land Brandenburg a	82 441	3 406	69	37	5 892	382
	b	59 791 411	1 937 784	15 531	60 423	13 632 866	6 473 806
	c	57 529 585	1 905 500	14 456	60 415	12 483 547	6 453 471
	d	2 029 030	– 14 913	357	3 625	196 728	262 697
20	darunter engerer Verflechtungsraum a	36 206	825	11	17	2 209	107
	b	25 824 658	462 789	973	47 267	3 363 072	2 501 351
	c	24 634 481	447 972	965	47 265	2 970 072	2 498 572
	d	819 961	6 801	33	3 014	39 031	89 080

1) Steuerpflichtige mit Lieferungen und Leistungen über 17 500 EUR

2) Bergbau und Gewinnung von Steinen und Erden

3) Handel; Instandhaltung und Reparatur von Kraftfahrzeugen und Gebrauchsgütern

4) Grundstücks- und Wohnungswesen; Vermietung beweglicher Sachen; Erbringung von wirtschaftlichen Dienstleistungen, a. n. g.

5) Erbringung von sonstigen öffentlichen und persönlichen Dienstleistungen

Wirtschaftsabschnitten und Verwaltungsbezirken

davon									Lfd. Nr.
Bau-gewerbe	Handel ³⁾	Gast-gewerbe	Verkehr und Nachrichten-übermittlung	Kredit- und Versiche-rungs-gewerbe	Grund-stücks- und Wohnungs-wesen ⁴⁾	Erziehung und Unterricht	Gesund-heits-, Veterinär- und Sozial-wesen	Dienst-leistungen ⁵⁾	
506	909	355	148	.	520	46	.	374	11
247 588	466 025	54 757	86 334	.	221 159	6 130	.	141 448	
244 375	459 509	54 728	86 096	.	218 093	6 021	.	138 336	
7 843	12 375	3 308	3 955	.	7 840	349	.	7 879	
1 093	1 270	406	322	19	1 102	.	75	759	12
334 313	965 298	49 414	142 220	1 324	436 004	.	35 452	132 710	
333 328	914 904	49 405	142 118	1 324	435 101	.	35 442	132 443	
12 707	17 632	3 061	7 831	109	28 398	.	235	6 839	
668	858	345	151	10	542	31	68	403	13
218 746	475 416	45 534	85 433	852	176 835	7 709	16 384	109 079	
217 902	462 409	45 263	85 376	852	173 572	7 708	16 304	106 349	
10 081	12 719	3 157	3 935	67	11 264	519	591	3 042	
1 482	1 563	479	332	.	1 645	89	102	995	14
454 122	1 347 750	76 326	118 278	.	537 730	9 043	158 305	210 139	
452 829	1 235 676	76 280	118 183	.	532 934	9 043	158 295	206 407	
19 193	27 843	5 034	6 335	.	30 116	650	1 042	11 160	
532	643	.	132	.	399	25	50	302	15
188 253	354 067	.	69 618	.	258 222	3 705	59 218	46 475	
187 920	350 810	.	69 607	.	241 789	3 705	59 169	46 346	
8 262	8 821	.	- 267	.	6 195	234	809	2 521	
769	1 000	343	173	.	614	.	37	424	16
293 332	472 550	54 934	103 952	.	241 744	.	22 383	76 248	
292 887	448 559	54 707	103 234	.	236 236	.	22 380	75 953	
12 241	16 084	3 692	4 183	.	12 829	.	- 1 269	4 529	
1 062	1 287	412	296	22	1 016	53	62	620	17
394 794	1 064 944	59 755	261 494	21 246	1 225 379	21 168	21 703	88 084	
393 940	1 023 621	59 629	260 792	21 246	1 223 117	21 167	21 245	87 856	
9 080	22 398	4 119	12 477	2 856	98 452	1 165	485	3 617	
.	870	292	151	12	548	39	54	356	18
.	506 348	41 927	1 736 620	1 512	281 206	3 774	61 653	73 519	
.	479 980	41 804	1 736 538	1 512	280 738	3 754	61 653	73 340	
.	13 288	2 335	258 851	53	15 836	282	458	3 869	
15 026	18 544	5 971	4 014	402	16 446	947	1 062	10 243	19
5 252 210	15 345 817	879 690	4 040 791	78 762	8 802 452	148 876	697 102	2 425 301	
5 230 736	14 429 719	877 863	4 033 516	77 771	8 708 758	148 225	695 636	2 409 973	
213 428	292 826	53 463	345 495	8 614	537 080	8 126	7 367	114 137	
6 758	7 352	2 074	1 914	200	8 826	431	437	5 045	20
2 431 241	8 661 127	335 976	1 392 136	53 235	4 860 530	67 652	356 738	1 290 561	
2 418 421	7 961 839	335 109	1 387 416	52 430	4 806 979	67 403	355 524	1 284 513	
95 120	136 445	20 264	47 520	6 392	316 622	3 705	3 677	52 256	



16.9 Unbeschränkt Lohn- und Einkommensteuerpflichtige 2001 ^{*)}

Lfd. Nr.	Verwaltungsbezirk a = Steuerpflichtige ¹⁾ b = Gesamtbetrag der Einkünfte (1 000 EUR) c = festgesetzte Einkommen-/Jahreslohnsteuer (1 000 EUR)	Gesamtbetrag						
		insgesamt	davon Gesamtbetrag					
			0 – 2 500	2 500 – 5 000	5 000 – 7 500	7 500 – 10 000	10 000 – 12 500	
Kreisfreie Städte								
1	Brandenburg an der Havel	a	23 218	2 297	1 469	1 412	1 332	1 332
		b	574 025	1 788	5 484	8 806	11 645	15 011
		c	80 245	4	11	30	87	318
2	Cottbus	a	35 758	3 757	2 116	2 072	1 912	1 913
		b	947 711	3 047	7 831	12 940	16 734	21 537
		c	146 472	5	17	47	108	467
3	Frankfurt (Oder)	a	21 241	1 951	1 224	1 150	1 230	1 210
		b	556 195	1 814	4 569	7 167	10 750	13 586
		c	82 556	3	10	25	88	311
4	Potsdam	a	46 272	3 124	2 352	2 365	2 346	2 269
		b	1 391 754	2 919	8 818	14 752	20 509	25 558
		c	238 593	6	27	61	170	634
Landkreise								
5	Barnim	a	54 794	4 214	2 946	2 947	2 765	2 999
		b	1 562 472	3 885	10 924	18 455	24 115	33 785
		c	239 963	7	23	55	173	727
6	Dahme-Spreewald	a	52 459	3 651	2 770	2 925	2 896	2 958
		b	1 475 887	3 224	10 379	18 244	25 341	33 341
		c	225 096	7	17	50	142	674
7	Elbe-Elster	a	38 743	3 836	2 585	2 577	2 575	2 529
		b	838 920	3 368	9 749	16 067	22 604	28 538
		c	94 430	3	10	33	124	510
8	Havelland	a	47 687	3 739	2 529	2 399	2 308	2 543
		b	1 360 540	3 435	9 431	14 951	20 243	28 639
		c	209 276	9	19	48	155	601
9	Märkisch-Oderland	a	60 733	4 677	3 391	3 483	3 314	3 455
		b	1 671 829	4 362	12 709	21 766	28 962	38 959
		c	248 863	6	22	70	199	792
10	Oberhavel	a	62 568	4 537	3 034	3 086	2 975	3 046
		b	1 854 888	3 914	11 329	19 248	25 973	34 311
		c	293 981	6	24	55	182	711

*) Gebietsstand: 31.12.2003

1) Zusammenveranlagte Ehepaare werden als ein Steuerpflichtiger gezählt.

2) für Steuerpflichtige mit positivem Einkommen

nach dem Gesamtbetrag der Einkünfte und Verwaltungsbezirken

der Einkünfte ²⁾								Nachrichtlich: Verlustfälle	Lfd. Nr.
der Einkünfte von ... bis unter ... EUR									
12 500 – 15 000	15 000 – 20 000	20 000 – 25 000	25 000 – 30 000	30 000 – 37 500	37 500 – 50 000	50 000 – 125 000	125 000 und mehr		
1 347	2 586	2 365	2 090	2 218	2 276	2 364	130	178	1
18 554	45 229	53 219	57 372	74 162	98 463	157 613	26 681	X	
755	3 014	4 751	6 224	9 524	14 734	31 522	9 270	X	
1 972	3 634	3 815	3 105	3 227	3 602	4 373	260	423	2
27 119	63 426	86 033	84 921	107 846	155 594	297 511	63 171	X	
1 129	4 431	8 350	9 503	14 079	23 747	61 200	23 390	X	
1 196	2 218	2 273	1 879	1 988	2 226	2 575	121	205	3
16 424	38 590	51 114	51 489	66 510	96 373	171 698	26 111	X	
726	2 819	5 004	5 906	8 668	14 698	35 116	9 182	X	
2 301	4 891	5 043	4 243	4 672	5 454	6 766	446	494	4
31 641	85 658	113 139	116 254	156 805	235 974	465 246	114 480	X	
1 493	6 835	11 915	14 575	22 591	38 883	99 815	41 588	X	
3 128	6 098	5 782	4 592	5 221	5 697	7 958	447	631	5
43 033	106 662	129 855	125 805	175 297	246 995	551 439	92 223	X	
1 737	7 152	11 655	13 239	21 875	36 737	114 646	31 937	X	
3 133	6 131	5 580	4 512	5 100	5 465	6 841	497	623	6
43 147	107 035	125 318	123 612	170 831	235 963	475 719	103 732	X	
1 818	6 947	10 745	12 703	21 012	35 157	99 412	36 413	X	
2 879	5 236	4 442	3 184	3 144	3 134	2 427	195	569	7
39 605	91 262	99 439	87 206	105 186	134 607	163 498	37 792	X	
1 433	4 855	6 718	7 214	10 983	18 140	31 677	12 732	X	
2 826	5 483	4 922	4 194	4 681	5 124	6 501	438	459	8
38 939	95 682	110 236	114 897	157 027	221 514	451 809	93 738	X	
1 589	6 120	9 472	11 882	19 567	33 240	94 375	32 200	X	
3 691	7 092	6 361	4 944	5 518	6 269	8 028	510	670	9
50 772	123 822	142 446	135 453	185 016	271 062	552 309	104 192	X	
2 076	8 126	12 234	13 744	22 398	39 569	113 167	36 459	X	
3 351	7 143	6 644	5 522	6 315	7 007	9 249	659	649	10
46 127	125 216	149 141	151 335	211 617	303 638	643 130	129 908	X	
1 938	8 371	13 159	15 979	26 935	45 916	135 914	44 790	X	



Noch: 16.9 Unbeschränkt Lohn- und Einkommensteuerpflichtige 2001 ^{*)}

Lfd. Nr.	Verwaltungsbezirk a = Steuerpflichtige ¹⁾ b = Gesamtbetrag der Einkünfte (1 000 EUR) c = festgesetzte Einkommen-/Jahreslohnsteuer (1 000 EUR)	Gesamtbetrag					
		insgesamt	davon Gesamtbetrag				
			0 – 2 500	2 500 – 5 000	5 000 – 7 500	7 500 – 10 000	10 000 – 12 500
11	Oberspreewald-Lausitz a	40 198	4 136	2 612	2 692	2 524	2 521
	b	910 011	3 639	9 856	16 776	22 075	28 318
	c	111 795	5	19	56	147	569
12	Oder-Spree a	60 824	4 892	3 490	3 591	3 290	3 454
	b	1 593 562	4 522	13 032	22 421	28 732	38 907
	c	225 670	6	24	62	190	817
13	Ostprignitz-Ruppin a	32 915	3 041	2 118	2 031	1 941	2 120
	b	775 607	2 921	7 924	12 652	17 013	23 955
	c	97 291	5	16	42	117	462
14	Potsdam-Mittelmark a	65 320	4 461	3 149	3 197	3 239	3 313
	b	2 041 545	3 950	11 706	20 035	28 328	37 314
	c	338 739	6	20	51	158	753
15	Prignitz a	27 213	2 621	1 825	1 715	1 592	1 674
	b	621 975	2 332	6 779	10 705	13 914	18 894
	c	74 853	5	9	30	91	359
16	Spree-Neiße a	44 633	4 707	2 974	2 897	2 689	2 728
	b	1 053 091	3 875	11 066	18 115	23 547	30 680
	c	133 826	6	20	50	132	584
17	Teltow-Fläming a	51 868	3 463	2 651	2 781	2 825	2 942
	b	1 426 085	3 177	9 891	17 357	24 764	33 180
	c	209 547	6	18	54	162	678
18	Uckermark a	42 839	4 513	3 067	2 897	2 599	2 749
	b	989 840	4 174	11 392	18 103	22 668	30 940
	c	128 810	7	20	56	149	590
19	Land Brandenburg a	809 283	67 617	46 302	46 217	44 352	45 755
	b	21 645 937	60 348	172 869	288 559	387 918	515 452
	c	3 180 007	101	325	876	2 575	10 554
20	darunter engerer Verflechtungsraum a	320 070	20 843	14 602	15 385	14 985	15 417
	b	10 077 900	18 537	54 545	96 067	131 010	173 690
	c	1 686 646	28	128	316	936	3 799

XVI

*) Gebietsstand: 31.12.2003

1) Zusammenveranlagte Ehepaare werden als ein Steuerpflichtiger gezählt.

2) für Steuerpflichtige mit positivem Einkommen

nach dem Gesamtbetrag der Einkünfte und Verwaltungsbezirken

der Einkünfte ²⁾								Nachrichtlich: Verlustfälle	Lfd. Nr.
der Einkünfte von ... bis unter ... EUR									
12 500 – 15 000	15 000 – 20 000	20 000 – 25 000	25 000 – 30 000	30 000 – 37 500	37 500 – 50 000	50 000 – 125 000	125 000 und mehr		
2 681	5 149	4 277	3 330	3 421	3 404	3 260	191	429	11
36 919	89 768	95 903	91 000	114 478	146 780	218 741	35 758	X	
1 426	5 162	7 323	8 279	12 918	20 817	43 118	11 953	X	
3 640	7 404	6 534	5 364	5 482	6 311	6 932	440	647	12
50 116	129 134	146 625	147 038	183 613	273 200	470 853	85 368	X	
2 080	8 515	12 655	14 965	21 813	39 647	95 645	29 251	X	
2 306	4 344	3 382	2 734	2 903	3 022	2 792	181	385	13
31 723	75 693	75 811	74 798	97 378	130 220	187 029	38 493	X	
1 198	4 595	5 787	6 826	10 909	17 941	36 386	13 008	X	
3 500	7 311	6 815	5 424	6 369	7 407	10 207	928	700	14
48 218	127 758	153 183	148 811	213 848	320 699	720 828	206 866	X	
1 949	8 385	13 332	15 351	26 163	47 757	152 142	72 671	X	
1 855	3 690	2 946	2 217	2 443	2 453	2 021	161	261	15
25 577	64 450	66 058	60 743	81 905	105 796	133 147	31 673	X	
961	3 802	4 702	5 210	8 773	14 468	25 493	10 951	X	
2 660	5 220	4 779	3 736	3 773	4 069	4 185	216	523	16
36 587	91 005	107 208	102 074	126 316	175 347	281 170	46 101	X	
1 410	5 338	8 310	9 485	13 946	24 031	54 684	15 831	X	
3 304	6 325	5 679	4 501	5 037	5 537	6 459	364	561	17
45 483	110 689	127 271	123 265	168 893	239 212	440 940	81 963	X	
1 860	7 424	11 102	12 801	20 956	35 507	90 579	28 402	X	
2 879	5 245	4 260	3 632	3 396	3 755	3 599	248	445	18
39 590	91 360	95 468	99 577	113 265	162 172	243 403	57 727	X	
1 466	5 254	7 190	9 284	12 977	22 811	48 721	20 284	X	
48 649	95 200	85 899	69 203	74 908	82 212	96 537	6 432	8 852	19
669 573	1 662 441	1 927 466	1 895 650	2 509 993	3 553 609	6 626 082	1 375 977	X	
27 044	107 146	164 407	193 169	306 086	523 801	1 363 612	480 311	X	
16 336	34 199	33 369	27 888	32 097	37 704	53 493	3 752	3 414	20
224 777	599 119	748 869	764 700	1 076 871	1 633 790	3 741 736	814 188	X	
9 734	42 632	71 383	85 744	141 510	252 251	792 299	285 876	X	

16.10 Unbeschränkt Lohn- und Einkommensteuerpflichtige 2001 nach Größenklassen

Größenklasse nach dem Gesamtbetrag der Einkünfte in EUR	Steuerpflichtige ¹⁾		Gesamtbetrag der Einkünfte ²⁾	Einkommen ³⁾	Zu versteuerndes Einkommen ³⁾	Festgesetzte Steuern ⁴⁾
	Anzahl					
0 bis unter 2 500	67 617		60 348	- 4 907	- 16 115	101
2 500 bis unter 5 000	46 302		172 869	85 075	76 001	325
5 000 bis unter 7 500	46 217		288 559	170 721	161 018	876
7 500 bis unter 10 000	44 352		387 918	245 521	233 638	2 575
10 000 bis unter 12 500	45 755		515 452	350 695	333 896	10 554
12 500 bis unter 15 000	48 649		669 573	486 130	464 768	27 044
15 000 bis unter 20 000	95 200		1 662 441	1 274 528	1 234 025	107 146
20 000 bis unter 25 000	85 899		1 927 466	1 526 932	1 483 892	164 407
25 000 bis unter 30 000	69 203		1 895 650	1 540 648	1 507 022	193 169
30 000 bis unter 37 500	74 908		2 509 993	2 110 026	2 071 528	306 086
37 500 bis unter 50 000	82 212		3 553 609	3 083 761	3 055 955	523 801
50 000 bis unter 125 000	96 537		6 626 082	5 948 348	5 799 585	1 363 612
125 000 und mehr	6 432		1 375 977	1 285 217	1 258 049	480 311
Insgesamt	809 283		21 645 937	18 102 695	17 663 262	3 180 007

1) Zusammenveranlagte Ehepaare werden als ein Steuerpflichtiger gezählt.

2) für Steuerpflichtige mit positivem Einkommen

3) Bei Steuerpflichtigen ohne maschinelle Einkommensteuerveranlagung aus der einbehaltenen Lohnsteuer errechnet.

4) Festgesetzte Einkommensteuer/Jahreslohnsteuer, entspricht bei Steuerpflichtigen ohne maschinelle Einkommensteuererklärung der einbehaltenen Jahreslohnsteuer.

16.11 Mit Einkünften veranlagte unbeschränkt Körperschaftsteuerpflichtige 2001 nach Größenklassen

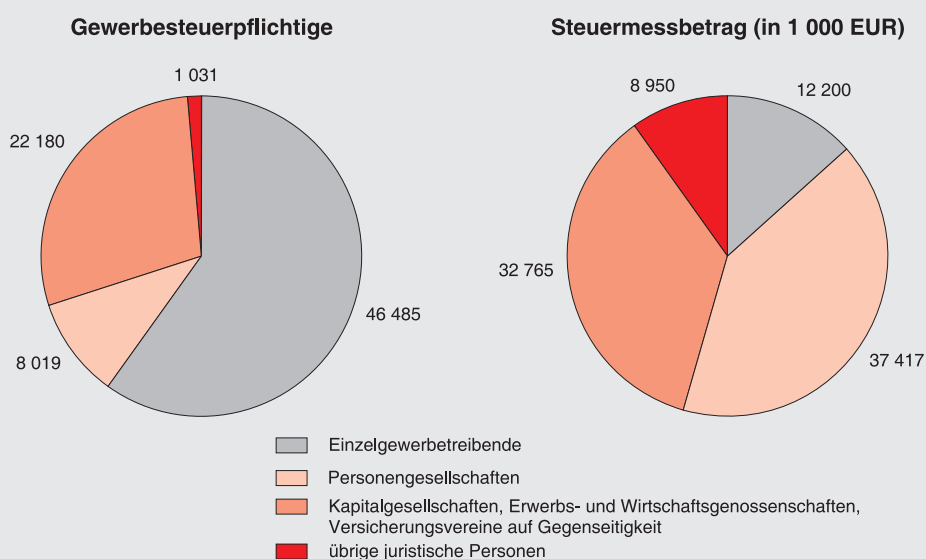
Größenklasse nach dem Gesamtbetrag der Einkünfte in EUR	Steuerpflichtige ¹⁾		Gesamtbetrag der Einkünfte		Festgesetzte Körperschaftsteuer	
	Anzahl	%	1 000 EUR	%	1 000 EUR	%
0 bis unter 6 000	4 875	44,0	10 464	0,9	986	0,5
6 000 bis unter 12 500	1 531	13,8	13 702	1,2	1 463	0,8
12 500 bis unter 25 000	1 336	12,1	23 647	2,0	2 593	1,4
25 000 bis unter 50 000	1 235	11,2	43 234	3,7	5 664	3,0
50 000 bis unter 100 000	806	7,3	56 663	4,8	8 118	4,2
100 000 bis unter 250 000	702	6,3	109 537	9,3	16 403	8,6
250 000 bis unter 500 000	301	2,7	103 230	8,7	16 545	8,6
500 000 bis unter 1 Mill.	140	1,3	97 473	8,3	14 942	7,8
1 Mill. bis unter 2,5 Mill.	94	0,8	141 718	12,0	20 555	10,7
2,5 Mill. bis unter 5 Mill.	23	0,2	82 176	7,0	13 017	6,8
5 Mill. bis unter 10 Mill.	12	0,1	90 796	7,7	14 311	7,5
10 Mill. und mehr	15	0,1	408 431	34,6	76 688	40,1
Insgesamt	11 070	100	1 181 071	100	191 287	100

1) ohne Steuerbefreite und Organgesellschaften

16.12 Gewerbesteuerpflichtige mit positivem Steuermessbetrag, zusammengefasste Besteuerungsgrundlagen 2001 nach Wirtschaftsabschnitten

Wirtschaftsabschnitt	Abgerundeter Gewerbeertrag		Freibetrag		Steuermessbetrag 1 000 EUR
	Fälle	1 000 EUR	Fälle	1 000 EUR	
Land- und Forstwirtschaft	516	35 372	201	4 933	1 387
Fischerei und Fischzucht	3	88	.	.	1
Bergbau und Gewinnung von Steinen und Erden ..	18	1 542	.	.	71
Verarbeitendes Gewerbe	2 239	288 688	1 430	35 025	11 651
Energie- und Wasserversorgung	126	188 855	50	751	9 382
Baugewerbe	3 731	213 852	2 480	60 805	6 144
Handel; Instandhaltung und Reparatur von Kfz und Gebrauchsgütern	5 078	406 313	4 084	100 122	12 397
Gastgewerbe	691	30 702	632	15 225	442
Verkehr und Nachrichtenübermittlung	1 282	81 008	1 094	26 828	1 997
Kredit- und Versicherungsgewerbe	1 460	237 298	1 411	34 347	9 277
Grundstücks- und Wohnungswesen; Vermietung beweglicher Sachen; Erbringung von wirtschaft- lichen Dienstleistungen, a. n. g.	3 245	762 955	1 978	48 240	34 320
Erziehung und Unterricht	68	2 054	31	740	50
Gesundheits-, Veterinär- und Sozialwesen	80	6 778	39	605	291
Erbringung von sonstigen öffentlichen und persönlichen Dienstleistungen	1 632	125 144	1 331	31 630	3 923
Insgesamt	20 169	2 380 649	14 766	359 375	91 332

Gewerbesteuerpflichtige und Steuermessbetrag 2001 nach Rechtsformen



XVI

16.13 Gewerbesteuerpflichtige, deren Gewerbeertrag und Steuermessbetrag 2001

Lfd. Nr.	Größenklassen des abgerundeten Gewerbeertrages von ... bis unter ... EUR	Insgesamt	Land- und Forstwirtschaft	Fischerei und Fischzucht	Bergbau und Gewinnung von Steinen und Erden	Verarbeiten des Gewerbe	Energie- und Wasserversorgung
Steuerpflichtige							
1	mit Steuermessbetrag = 0	57 546	1 585	26	51	5 048	302
2	davon mit negativem Gewerbeertrag ..	26 050	701	.	.	2 234	197
3	ohne Gewerbeertrag	16 300	670	7	21	1 676	84
4	mit positivem Gewerbeertrag ...	15 196	214	.	.	1 138	21
5	mit positivem Steuermessbetrag	20 169	516	3	18	2 239	126
6	unter 4 000	1 212	53	–	.	121	.
7	4 000 – 12 100	1 221	66	.	.	155	10
8	12 100 – 24 100	787	48	–	.	112	7
9	24 100 – 48 100	9 640	172	.	.	890	26
10	48 100 – 72 100	3 286	62	–	.	370	13
11	72 100 – 125 000	2 146	54	–	.	258	14
12	125 000 – 250 000	1 128	37	–	.	170	11
13	250 000 – 500 000	449	18	–	–	73	8
14	500 000 – 2,5 Mill.	239	6	–	.	79	23
15	2,5 Mill. – 5 Mill.	30	–	–	–	6	5
16	5 Mill. und mehr	31	–	–	–	5	.
17	Insgesamt	77 715	2 101	29	69	7 287	428
Abgerundeter Gewerbeertrag							
18	mit Steuermessbetrag = 0	– 1 674 808	– 28 232	– 214	– 24 096	– 211 415	– 47 484
19	davon mit negativem Gewerbeertrag ..	– 1 843 066	– 30 606	.	.	– 225 293	– 47 679
20	ohne Gewerbeertrag	–	–	–	–	–	–
21	mit positivem Gewerbeertrag ...	168 258	2 375	.	.	13 878	194
22	mit positivem Steuermessbetrag	2 380 649	35 372	88	1 542	288 688	188 855
23	unter 4 000	2 089	92	–	.	223	.
24	4 000 – 12 100	9 189	526	.	.	1 190	68
25	12 100 – 24 100	13 669	825	–	.	1 979	134
26	24 100 – 48 100	328 391	5 887	.	.	30 550	809
27	48 100 – 72 100	191 555	3 682	–	.	21 593	785
28	72 100 – 125 000	198 729	5 108	–	.	23 863	1 409
29	125 000 – 250 000	192 458	6 292	–	.	29 025	2 155
30	250 000 – 500 000	151 478	5 963	–	–	24 845	2 650
31	500 000 – 2,5 Mill.	240 160	6 997	–	.	76 733	28 654
32	2,5 Mill. – 5 Mill.	100 891	–	–	–	19 430	16 255
33	5 Mill. und mehr	952 039	–	–	–	59 259	.
34	Insgesamt	705 841	7 140	– 127	– 22 554	77 274	141 371
Steuermessbetrag							
35	mit Steuermessbetrag = 0	–	–	–	–	–	–
36	davon mit negativem Gewerbeertrag ..	–	–	–	–	–	–
37	ohne Gewerbeertrag	–	–	–	–	–	–
38	mit positivem Gewerbeertrag ...	–	–	–	–	–	–
39	mit positivem Steuermessbetrag	91 332	1 387	1	71	11 651	9 382
40	unter 4 000	104	5	–	.	11	.
41	4 000 – 12 100	448	26	.	.	59	3
42	12 100 – 24 100	670	41	–	.	96	6
43	24 100 – 48 100	2 421	106	.	.	303	24
44	48 100 – 72 100	3 048	96	–	.	399	27
45	72 100 – 125 000	5 561	192	–	.	702	53
46	125 000 – 250 000	7 703	283	–	.	1 221	102
47	250 000 – 500 000	7 006	288	–	–	1 181	130
48	500 000 – 2,5 Mill.	11 789	350	–	.	3 753	1 430
49	2,5 Mill. – 5 Mill.	5 009	–	–	–	964	810
50	5 Mill. und mehr	47 574	–	–	–	2 960	.
51	Insgesamt	91 332	1 387	1	71	11 651	9 382

XVI

1) Handel; Instandhaltung und Reparatur von Kraftfahrzeugen und Gebrauchsgütern

2) Grundstücks- und Wohnungswesen; Vermietung beweglicher Sachen; Erbringung von wirtschaftlichen Dienstleistungen, a. n. g.

nach Gewerbeertragsgrößenklassen und Wirtschaftsabschnitten

Bau- gewerbe	Handel ¹⁾	Gast- gewerbe	Verkehr und Nach- richten- übermittlung	Kredit- und Ver- sicherungs- gewerbe	Grundstücks- und Wohnungs- wesen ²⁾	Erziehung und Unterricht	Gesund- heits-, Veterinär- und Sozialwesen	Öffentliche Verwaltung, Dienst- leistungen ³⁾	Lfd. Nr.
(Anzahl)									
10 002	14 420	4 461	2 195	2 111	10 041	276	334	6 694	1
4 001	6 345	2 107	819	885	5 258	120	183	3 156	2
3 247	3 875	935	557	307	3 146	102	106	1 567	3
2 754	4 200	1 419	819	919	1 637	54	45	1 971	4
3 731	5 078	691	1 282	1 460	3 245	68	80	1 632	5
.	.	20	.	9	361	15	12	85	6
273	219	18	36	13	305	10	14	97	7
182	159	12	30	7	165	.	10	50	8
1 820	2 417	457	717	910	1 272	32	20	901	9
515	870	106	238	295	560	7	10	.	10
351	614	62	134	158	337	.	.	154	11
172	415	12	51	38	155	–	.	64	12
73	149	4	31	9	56	.	.	25	13
24	53	–	11	8	.	–	.	13	14
.	5	–	.	5	.	–	.	4	15
–	.	–	–	8	13	–	–	.	16
13 733	19 498	5 152	3 477	3 571	13 286	344	414	8 326	17
in 1 000 EUR									
– 106 206	– 144 693	– 46 265	– 36 430	7 060	– 736 331	– 1 245	– 2 015	– 297 240	18
– 138 875	– 190 818	– 60 691	– 46 576	– 3 757	– 753 841	– 1 834	– 2 277	– 316 463	19
–	–	–	–	–	–	–	–	–	20
32 669	46 125	14 426	10 146	10 818	17 510	588	262	19 223	21
213 852	406 313	30 702	81 008	237 298	762 955	2 054	6 778	125 144	22
.	.	29	.	13	581	29	20	117	23
2 000	1 700	130	288	96	2 243	84	112	717	24
3 161	2 776	195	522	134	2 811	.	162	882	25
61 205	83 010	15 022	24 537	30 909	44 577	1 032	702	29 925	26
30 031	50 726	6 091	13 712	17 160	32 709	432	576	.	27
31 892	57 703	5 565	12 267	14 537	31 206	.	.	14 158	28
29 248	71 874	2 146	8 496	5 965	26 054	–	.	10 763	29
24 657	50 389	1 523	9 811	3 299	19 086	.	.	8 184	30
22 956	51 971	–	8 559	10 377	.	–	.	11 193	31
.	16 573	–	.	17 978	.	–	.	14 516	32
–	.	–	–	136 830	580 018	–	–	.	33
107 646	261 620	– 15 563	44 578	244 358	26 624	809	4 763	– 172 097	34
in 1 000 EUR									
–	–	–	–	–	–	–	–	–	35
–	–	–	–	–	–	–	–	–	36
–	–	–	–	–	–	–	–	–	37
–	–	–	–	–	–	–	–	–	38
6 144	12 397	442	1 997	9 277	34 320	50	291	3 923	39
.	.	1	.	1	29	1	1	6	40
99	85	5	14	5	111	4	4	30	41
157	137	9	26	6	139	.	7	41	42
504	537	65	141	107	449	15	14	150	43
488	766	72	195	195	584	8	17	.	44
927	1 558	138	307	342	927	.	.	374	45
1 217	2 747	83	324	212	1 057	–	.	435	46
1 186	2 249	69	439	152	881	.	.	380	47
1 133	2 522	–	413	519	.	–	.	552	48
.	819	–	.	898	.	–	.	721	49
–	.	–	–	6 840	28 979	–	–	.	50
6 144	12 397	442	1 997	9 277	34 320	50	291	3 923	51

3) einschließlich Verteidigung, Sozialversicherung sowie Erbringung von sonstigen öffentlichen und persönlichen Dienstleistungen

