

Statistischer Bericht

A III 1 – vj 2-07

Wanderungen im **Land Brandenburg** **2. Quartal 2007**

Wanderungen über die Grenze des Landes
Brandenburg

Wanderungen über die Verwaltungsbezirksgrenzen
des Landes Brandenburgs

Statistischer Bericht
A III 1 – vj 2-07
Herausgegeben im **April 2008**

Preis

pdf-Version: kostenlos
Druck-Version: 6,- EUR
Excel-Version: 16,- EUR

Impressum

Amt für Statistik Berlin-Brandenburg
Dortustraße 46
14467 Potsdam
info@statistik-bbb.de
www.statistik-berlin-brandenburg.de

Potsdam

Tel. 0331 39-444
Fax 0331 39-418

Berlin

Tel. 030 9021-3434
Fax 030 9021-3655

© **Amt für Statistik** Berlin-Brandenburg
Für nichtgewerbliche Zwecke sind Vervielfältigung und unentgeltliche Verbreitung, auch auszugsweise, mit Quellenangabe gestattet. Die Verbreitung, auch auszugsweise, über elektronische Systeme/Datenträger bedarf der vorherigen Zustimmung. Alle übrigen Rechte bleiben vorbehalten.

Zeichenerklärung

- 0 weniger als die Hälfte von 1 in der letzten besetzten Stelle, jedoch mehr als nichts
- nichts vorhanden
- ... Angabe fällt später an
- () Aussagewert ist eingeschränkt
- / Zahlenwert nicht sicher genug
- Zahlenwert unbekannt oder geheimzuhalten
- x Tabellenfach gesperrt
- p vorläufige Zahl
- r berichtigte Zahl
- s geschätzte Zahl

Inhaltsverzeichnis

	Seite
Vorbemerkungen	4
Grafiken	
1 Wanderungen über die Grenze des Landes Brandenburg 1. Quartal 2003 bis 2. Quartal 2007	5
2 Zuzugs- bzw. Fortzugsüberschuss in den Verwaltungsbezirken des Landes Brandenburg im 2. Quartal 2007	5
3 Wanderungen über die Grenze des Landes Brandenburg im 2. Quartal 2007 nach Altersgruppen und Geschlecht.....	15
Tabellen	
1 Wanderungen über die Grenze des Landes Brandenburg sowie Binnenwanderungen seit 1995 nach Herkunfts- und Zielgebieten sowie Staatsangehörigkeit	6
2 Wanderungen über die Grenze des Landes Brandenburg im 2. Quartal 2007 nach Herkunfts- und Zielgebieten sowie Geschlecht und Staatsangehörigkeit	11
3 Wanderungen über die Grenze des Landes Brandenburg im 2. Quartal 2007 nach Herkunfts- und Zielgebieten im Ausland sowie Staatsangehörigkeit	12
4 Wanderungen über die Grenze des Landes Brandenburg im 2. Quartal 2007 nach Altersgruppen, Geschlecht und Staatsangehörigkeit	13
5 Wanderungen über die Verwaltungsbezirks- und Landesgrenzen des Landes Brandenburg im 2. Quartal 2007 nach Verwaltungs- bezirken, Geschlecht und Staatsangehörigkeit	14

Vorbemerkungen

Allgemeine Angaben zur Statistik

Die Wanderungsstatistik ermöglicht Aussagen über die Zahl und Struktur der Zu- und Fortzüge über die Grenzen des Landes Brandenburg sowie der Umzüge innerhalb des Landes (Binnenwanderungen). Die Ergebnisse fließen in die Fortschreibung des Bevölkerungsstandes am Ort der Hauptwohnung ein.

Rechtsgrundlagen

„Gesetz über die Statistik der Bevölkerungsbewegung und die Fortschreibung des Bevölkerungsstandes“ (BevStatG) vom 4. Juli 1957 (BGBl. I S. 694), in der Fassung der Bekanntmachung vom 14. März 1980 (BGBl. I S. 308), zuletzt geändert durch Artikel 2 des Gesetzes vom 30. Oktober 2007 (BGBl. I S. 2526). Zu den Bevölkerungsbewegungen gehören Eheschließungen, Ehelösungen, Geburten, Sterbefälle und Wanderungen.

Zweck und Ziele der Statistik

Die Wanderungsstatistik weist die räumliche Mobilität der Bevölkerung nach. Gleichzeitig ist die Wanderungsstatistik eine Komponente im Bilanzierungsverfahren der amtlichen Bevölkerungsfortschreibung.

Erhebungsmethodik

Die Statistik wird aus den Angaben erstellt, die ein Zu- bzw. Fortziehender bei der An- oder Abmeldung bzw. Statusänderung einer Wohnung bei der zuständigen Meldestelle macht. Bei Wanderungen über die Grenzen der Bundesländer werden die erforderlichen Daten auf der Grundlage des Anmeldescheines vom Statistischen Amt des Bundeslandes der Zuzugsgemeinde an das Statistische Amt des Bundeslandes der Herkunftsgemeinde gemeldet (Datenaustausch). So ist gewährleistet, dass die Wanderungen innerhalb des Bundesgebietes vollständig erfasst werden. Die Staatsangehörigkeit und das Herkunftsland werden auf der Grundlage des vorgelegten Personaldokumentes festgestellt.

Genauigkeit

Die Qualität der Wanderungsstatistik hängt wesentlich von der Erfüllung der gesetzlichen Lieferpflicht der Meldeämter an die amtliche Statistik sowie von der Einhaltung der melderechtlichen Vorschriften durch die Bürger ab.

Aktualität und Pünktlichkeit

Die Monatsergebnisse stehen rund 105 Tage nach Ablauf des Berichtszeitraumes zur Verfügung, die Jahresergebnisse bis zum 1. Juni des jeweiligen Folgejahres.

Zeitliche und räumliche Vergleichbarkeit

Bei Zeitvergleichen der Ergebnisse der Bevölkerungsfortschreibung auf regionaler Ebene sind die auf Grund von Gebietsstandsänderungen eingetretenen Veränderungen zu beachten.

Weitere Informationsquellen

Die Ergebnisse der Bevölkerungsfortschreibung werden im Internetangebot des Amtes für Statistik Berlin-Brandenburg (www.statistik-berlin-brandenburg.de) mit aktuellen Daten, Pressemitteilungen, Statistischen Berichten zum kostenlosen Herunterladen sowie in Querschnittsveröffentlichungen dargestellt.

Merkmale, Indizes und Klassifikationen

• Zu- und Fortzüge

Wechsel der einzigen Wohnung oder des Hauptwohnungsstatus im Falle mehrerer Wohnungen. Unberücksichtigt bleiben die Umzüge innerhalb der Gemeinden (Ortsumzüge). Es werden die Wanderungsfälle, nicht die wandernden Personen nachgewiesen.

• Zuzugs- oder Fortzugsüberschuss

Die Zahl der Zugezogenen abzüglich der Zahl der Fortgezogenen ergibt den Zuzugs- bzw. Fortzugsüberschuss (Wanderungsgewinn bzw. Wanderungsverlust).

• Binnenwanderungen

Bei den Binnenwanderungen werden die Wohnungswechsel über die Gemeindegrenzen innerhalb des Landes Brandenburg nachgewiesen.

• Hauptwohnung

Die Definition der Hauptwohnung ergibt sich aus § 12 Abs. 2 der Neufassung des Melderechtsrahmengesetzes (MRRG) vom 19. April 2002 (BGBl. I S. 1342).

• Deutsche

Als Deutsche gelten Personen im Sinne des Art. 116 Abs. 1 des Grundgesetzes. Seit 01.01.2000 erwerben Kinder ausländischer Eltern die deutsche Staatsangehörigkeit, wenn ein Elternteil mindestens seit 8 Jahren rechtmäßig seinen gewöhnlichen Aufenthalt im Inland hat. Personen, die sowohl die deutsche als auch eine andere Staatsangehörigkeit besitzen, werden als deutsche Staatsangehörige gezählt.

• Ausländer

Personen mit nur fremder oder ungeklärter Staatsangehörigkeit sowie Staatenlose gelten als Ausländer. Nicht zur Bevölkerung gehören hingegen die Angehörigen der Stationierungstreitkräfte sowie der ausländischen diplomatischen und konsularischen Vertretungen mit ihren Familienangehörigen.

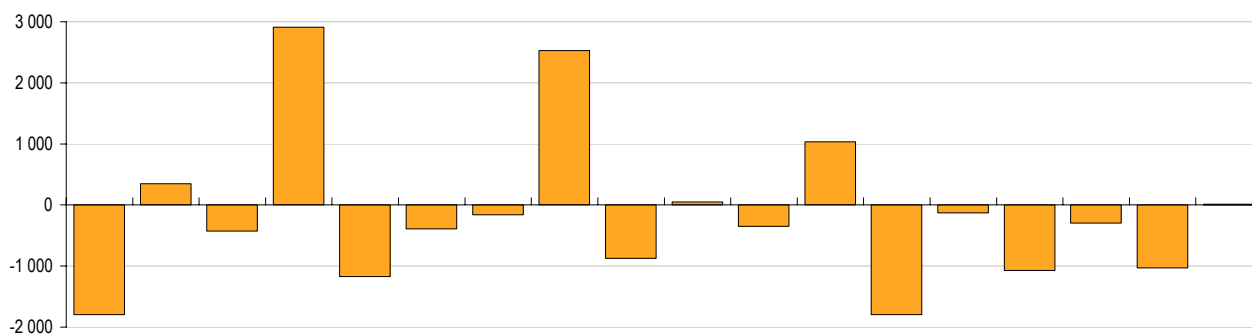
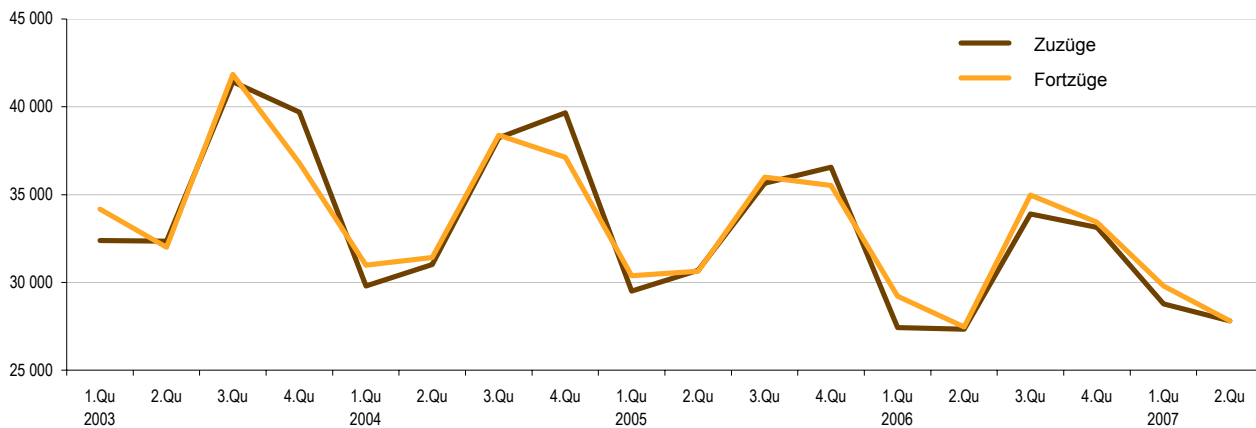
• EU-Staatsangehörigkeiten

Hierzu zählen ab 1. Januar 2007 Personen aus den Staaten Belgien, Bulgarien, Dänemark, Estland, Finnland, Frankreich, Griechenland, Irland, Italien, Lettland, Litauen, Luxemburg, Malta, Niederlande, Österreich, Polen, Portugal, Rumänien, Schweden, Slowakei, Slowenien, Spanien, Tschechische Republik, Ungarn, Vereinigtes Königreich einschließlich Nordirland und Zypern.

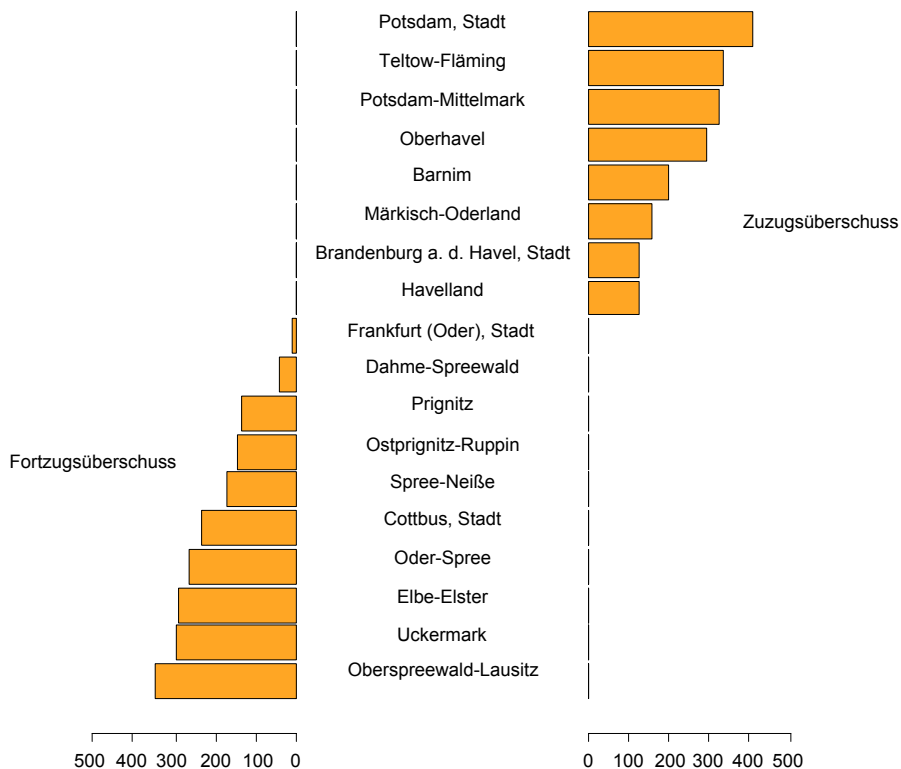
• Systematiken

- Gemeindeverzeichnis GV2000 in der jeweiligen aktuellen Fassung; Herausgeber: Statistische Ämter des Bundes und der Länder
- Staatsangehörigkeits- und Gebietsschlüssel, Länderverzeichnis für den amtlichen Gebrauch in der Bundesrepublik Deutschland, das vom Auswärtigen Amt herausgegeben wird.

1 Wanderungen über die Grenze des Landes Brandenburg 1. Quartal 2003 bis 2. Quartal 2007



2 Zuzugs- bzw. Fortzugsüberschuss in den Verwaltungsbezirken des Landes Brandenburg im 2. Quartal 2007



1 Wanderungen über die Grenze des Landes Brandenburg sowie Binnenwanderungen seit 1995 nach Herkunfts- und Zielgebieten sowie Staatsangehörigkeit

absolut

Jahr — Quartal	Zuzüge					
	ins- gesamt	Ausland	übriges Bundesgebiet			Binnen- wande- rungen
			alte Bundes- länder ¹	neue Bundes- länder ¹	Berlin	
	insgesamt					
1995	141 846	29 112	15 463	9 425	27 535	60 311
1996	166 203	34 702	15 953	9 557	33 505	72 486
1997	179 799	27 713	14 945	10 040	44 634	82 467
1998	177 086	21 993	14 288	9 930	47 923	82 952
1999	172 570	21 736	15 946	9 290	43 908	81 690
2000	152 961	10 913	15 641	9 123	38 712	78 572
2001	147 148	11 257	16 216	9 122	34 533	76 020
2002	143 851	11 815	15 422	8 975	33 302	74 337
2003	141 090	10 341	15 555	8 746	33 456	72 992
2004	138 610	9 635	15 347	8 941	33 955	70 732
2005	132 028	8 969	14 503	9 277	32 226	67 053
2006	121 792	8 652	13 456	9 179	29 764	60 741
1. Quartal	27 423	1 981	2 905	1 912	6 171	14 454
2. Quartal	27 334	1 885	3 069	1 944	6 618	13 818
3. Quartal	33 905	2 491	4 018	2 813	8 253	16 330
4. Quartal	33 130	2 295	3 464	2 510	8 722	16 139
2007						
1. Quartal	28 766	1 866	2 955	2 225	6 896	14 824
2. Quartal	27 816	2 049	3 052	2 076	6 509	14 130
	Ausländer					
1995	23 924	16 165	996	498	1 136	5 129
1996	25 287	16 918	1 023	546	1 412	5 388
1997	20 526	13 410	940	505	1 287	4 384
1998	19 097	11 543	910	428	1 373	4 843
1999	20 897	11 937	996	378	1 293	6 293
2000	16 949	9 377	1 105	441	1 195	4 831
2001	18 133	10 079	1 129	359	1 415	5 151
2002	18 502	10 464	1 250	356	1 410	5 022
2003	16 387	8 776	1 155	384	1 406	4 666
2004	14 702	8 229	1 054	365	1 522	3 532
2005	13 413	7 537	962	432	1 539	2 943
2006	12 068	7 128	770	419	1 468	2 283
1. Quartal	2 979	1 726	170	97	335	651
2. Quartal	2 669	1 519	157	99	359	535
3. Quartal	3 243	1 927	216	114	404	582
4. Quartal	3 177	1 956	227	109	370	515
2007						
1. Quartal	2 785	1 533	173	87	315	677
2. Quartal	2 736	1 671	202	95	304	464

¹ ohne Berlin

1 Wanderungen über die Grenze des Landes Brandenburg sowie Binnenwanderungen seit 1995 nach Herkunfts- und Zielgebieten sowie Staatsangehörigkeit

Veränderung gegenüber dem entsprechenden Vorjahreszeitraum in %

Jahr — Quartal	Zuzüge					Binnen- wande- rungen
	ins- gesamt	Ausland	übriges Bundesgebiet			
			alte Bundes- länder ¹	neue Bundes- länder ¹	Berlin	
			insgesamt			
1996	17,2	19,2	3,2	1,4	21,7	20,2
1997	8,2	- 20,1	- 6,3	5,1	33,2	13,8
1998	- 1,5	- 20,6	- 4,4	- 1,1	7,4	0,6
1999	- 2,6	- 1,2	11,6	- 6,4	- 8,4	- 1,5
2000	- 11,4	- 49,8	- 1,9	- 1,8	- 11,8	- 3,8
2001	- 3,8	3,2	3,7	- 0,0	- 10,8	- 3,2
2002	- 2,2	5,0	- 4,9	- 1,6	- 3,6	- 2,2
2003	- 1,9	- 12,5	0,9	- 2,6	0,5	- 1,8
2004	- 1,8	- 6,8	- 1,3	2,2	1,5	- 3,1
2005	- 4,7	- 6,9	- 5,5	3,8	- 5,1	- 5,2
2006	- 7,8	- 3,5	- 7,2	- 1,1	- 7,6	- 9,4
1. Quartal	- 7,0	- 6,6	- 2,8	- 6,4	- 6,5	- 8,2
2. Quartal	- 10,8	- 15,0	- 13,4	- 6,9	- 5,4	- 12,6
3. Quartal	- 4,4	3,3	- 8,3	1,6	- 3,8	- 5,7
4. Quartal	- 9,0	3,5	- 3,5	5,6	- 13,2	- 11,2
2007						
1. Quartal	4,9	- 5,8	1,7	16,4	11,7	2,6
2. Quartal	1,8	8,7	- 0,6	6,8	- 1,6	2,3
			Ausländer			
1996	5,7	4,7	2,7	9,6	24,3	5,0
1997	- 18,8	- 20,7	- 8,1	- 7,5	- 8,9	- 18,6
1998	- 7,0	- 13,9	- 3,2	- 15,2	6,7	10,5
1999	9,4	3,4	9,5	- 11,7	- 5,8	29,9
2000	- 18,9	- 21,4	10,9	16,7	- 7,6	- 23,2
2001	7,0	7,5	2,2	- 18,6	18,4	6,6
2002	2,0	3,8	10,7	- 0,8	- 0,4	- 2,5
2003	- 11,4	- 16,1	- 7,6	7,9	- 0,3	- 7,1
2004	- 10,3	- 6,2	- 8,7	- 4,9	8,3	- 24,3
2005	- 8,8	- 8,4	- 8,7	18,4	1,1	- 16,7
2006	- 10,0	- 5,4	- 20,0	- 3,0	- 4,6	- 22,4
1. Quartal	- 8,5	- 8,4	- 11,5	- 11,8	- 2,9	- 10,2
2. Quartal	- 20,3	- 16,0	- 43,5	11,2	0,8	- 34,4
3. Quartal	- 6,1	- 2,4	- 14,6	- 19,1	-	- 14,5
4. Quartal	- 5,3	4,6	- 5,0	18,5	- 14,7	- 28,6
2007						
1. Quartal	- 6,5	- 11,2	1,8	- 10,3	- 6,0	4,0
2. Quartal	2,5	10,0	28,7	- 4,0	- 15,3	- 13,3

1 ohne Berlin

**1 Wanderungen über die Grenze des Landes Brandenburg sowie
Binnenwanderungen seit 1995 nach Herkunfts- und Ziel-
gebieten sowie Staatsangehörigkeit**

absolut

Jahr — Quartal	Fortzüge					Binnen- wande- rungen
	ins- gesamt	Ausland	übriges Bundesgebiet			
			alte Bundes- länder ¹	neue Bundes- länder ¹	Berlin	
	insgesamt					
1995	122 644	17 780	21 280	10 274	12 999	60 311
1996	141 322	20 517	21 929	11 746	14 644	72 486
1997	150 563	16 898	22 214	11 701	17 283	82 467
1998	150 821	14 041	23 267	11 137	19 424	82 952
1999	153 650	13 774	26 275	11 095	20 816	81 690
2000	144 586	7 971	26 665	9 812	21 566	78 572
2001	147 821	7 459	32 062	9 925	22 355	76 020
2002	145 722	8 806	29 435	9 549	23 595	74 337
2003	140 056	8 809	25 505	10 102	22 648	72 992
2004	137 802	9 569	24 426	10 242	22 833	70 732
2005	132 164	8 583	22 671	11 289	22 568	67 053
2006	125 085	8 900	21 468	10 942	23 034	60 741
1. Quartal	29 216	2 009	4 494	2 559	5 700	14 454
2. Quartal	27 465	1 963	4 491	1 991	5 202	13 818
3. Quartal	34 978	2 566	6 928	3 158	5 996	16 330
4. Quartal	33 426	2 362	5 555	3 234	6 136	16 139
2007						
1. Quartal	29 794	2 312	4 424	2 359	5 875	14 824
2. Quartal	27 804	1 657	4 582	2 167	5 268	14 130
	Ausländer					
1995	20 917	11 568	1 356	790	2 074	5 129
1996	20 959	11 334	1 334	643	2 260	5 388
1997	20 223	11 048	1 505	689	2 597	4 384
1998	17 888	8 939	1 424	565	2 117	4 843
1999	19 975	9 250	1 751	583	2 098	6 293
2000	15 744	6 884	1 605	470	1 954	4 831
2001	15 601	6 225	1 729	434	2 062	5 151
2002	16 296	7 139	1 731	370	2 034	5 022
2003	15 573	6 998	1 451	390	2 068	4 666
2004	15 194	7 689	1 511	422	2 040	3 532
2005	13 549	6 692	1 538	354	2 022	2 943
2006	12 778	6 564	1 435	363	2 133	2 283
1. Quartal	3 077	1 505	302	107	512	651
2. Quartal	2 888	1 439	316	77	521	535
3. Quartal	3 599	1 838	493	93	593	582
4. Quartal	3 214	1 782	324	86	507	515
2007						
1. Quartal	3 261	1 698	300	74	512	677
2. Quartal	2 490	1 073	335	99	519	464

¹ ohne Berlin

1 Wanderungen über die Grenze des Landes Brandenburg sowie Binnenwanderungen seit 1995 nach Herkunfts- und Zielgebieten sowie Staatsangehörigkeit

Veränderung gegenüber dem entsprechenden Vorjahreszeitraum in %

Jahr — Quartal	Fortzüge					Binnen- wande- rungen
	ins- gesamt	Ausland	übriges Bundesgebiet			
			alte Bundes- länder ¹	neue Bundes- länder ¹	Berlin	
	insgesamt					
1996	17,2	19,2	3,2	1,4	21,7	20,2
1997	8,2	– 20,1	– 6,3	5,1	33,2	13,8
1998	– 1,5	– 20,6	– 4,4	– 1,1	7,4	0,6
1999	– 2,6	– 1,2	11,6	– 6,4	– 8,4	– 1,5
2000	– 11,4	– 49,8	– 1,9	– 1,8	– 11,8	– 3,8
2001	– 3,8	3,2	3,7	– 0,0	– 10,8	– 3,2
2002	– 2,2	5,0	– 4,9	– 1,6	– 3,6	– 2,2
2003	– 1,9	– 12,5	0,9	– 2,6	0,5	– 1,8
2004	– 1,8	– 6,8	– 1,3	2,2	1,5	– 3,1
2005	– 4,7	– 6,9	– 5,5	3,8	– 5,1	– 5,2
2006	– 7,8	– 3,5	– 7,2	– 1,1	– 7,6	– 9,4
1. Quartal	– 7,0	– 6,6	– 2,8	– 6,4	– 6,5	– 8,2
2. Quartal	– 10,8	– 15,0	– 13,4	– 6,9	– 5,4	– 12,6
3. Quartal	– 4,4	3,3	– 8,3	1,6	– 3,8	– 5,7
4. Quartal	– 9,0	3,5	– 3,5	5,6	– 13,2	– 11,2
2007						
1. Quartal	4,9	– 5,8	1,7	16,4	11,7	2,6
2. Quartal	1,8	8,7	– 0,6	6,8	– 1,6	2,3
	Ausländer					
1996	0,2	– 2,0	– 1,6	– 18,6	9,0	5,0
1997	– 3,5	– 2,5	12,8	7,2	14,9	– 18,6
1998	– 11,5	– 19,1	– 5,4	– 18,0	– 18,5	10,5
1999	11,7	3,5	23,0	3,2	– 0,9	29,9
2000	– 21,2	– 25,6	– 8,3	– 19,4	– 6,9	– 23,2
2001	– 0,9	– 9,6	7,7	– 7,7	5,5	6,6
2002	4,5	14,7	0,1	– 14,7	– 1,4	– 2,5
2003	– 4,4	– 2,0	– 16,2	5,4	1,7	– 7,1
2004	– 2,4	9,9	4,1	8,2	– 1,4	– 24,3
2005	– 10,8	– 13,0	1,8	– 16,1	– 0,9	– 16,7
2006	– 5,7	– 1,9	– 6,7	2,5	5,5	– 22,4
1. Quartal	– 3,3	– 7,0	– 2,3	59,7	10,6	– 10,2
2. Quartal	– 14,2	– 13,1	– 14,6	16,7	13,8	– 34,4
3. Quartal	1,9	4,7	12,0	– 21,8	10,6	– 14,5
4. Quartal	– 7,4	7,2	– 22,7	– 15,7	– 10,3	– 28,6
2007						
1. Quartal	6,0	12,8	– 0,7	– 30,8	–	4,0
2. Quartal	– 13,8	– 25,4	6,0	28,6	– 0,4	– 13,3

¹ ohne Berlin

1 Wanderungen über die Grenze des Landes Brandenburg sowie Binnenwanderungen seit 1995 nach Herkunfts- und Zielgebieten sowie Staatsangehörigkeit

absolut

Jahr — Quartal	Zuzugs- bzw. Fortzugsüberschuss					Binnen- wande- rungen
	ins- gesamt	Ausland	übriges Bundesgebiet			
			alte Bundes- länder ¹	neue Bundes- länder ¹	Berlin	
insgesamt						
1995	19 202	11 332	- 5 817	- 849	14 536	x
1996	24 881	14 185	- 5 976	- 2 189	18 861	x
1997	29 236	10 815	- 7 269	- 1 661	27 351	x
1998	26 265	7 952	- 8 979	- 1 207	28 499	x
1999	18 920	7 962	- 10 329	- 1 805	23 092	x
2000	8 375	2 942	- 11 024	- 689	17 146	x
2001	- 673	3 798	- 15 846	- 803	12 178	x
2002	- 1 871	3 009	- 14 013	- 574	9 707	x
2003	1 034	1 532	- 9 950	- 1 356	10 808	x
2004	808	66	- 9 079	- 1 301	11 122	x
2005	- 136	386	- 8 168	- 2 012	9 658	x
2006	- 3 293	- 248	- 8 012	- 1 763	6 730	x
1. Quartal	- 1 793	- 28	- 1 589	- 647	471	x
2. Quartal	- 131	- 78	- 1 422	- 47	1 416	x
3. Quartal	- 1 073	- 75	- 2 910	- 345	2 257	x
4. Quartal	- 296	- 67	- 2 091	- 724	2 586	x
2007						
1. Quartal	- 1 028	- 446	- 1 469	- 134	1 021	x
2. Quartal	12	392	- 1 530	- 91	1 241	x
Ausländer						
1995	3 007	4 597	- 360	- 292	- 938	x
1996	4 328	5 584	- 311	- 97	- 848	x
1997	303	2 362	- 565	- 184	- 1 310	x
1998	1 209	2 604	- 514	- 137	- 744	x
1999	922	2 687	- 755	- 205	- 805	x
2000	1 205	2 493	- 500	- 29	- 759	x
2001	2 532	3 854	- 600	- 75	- 647	x
2002	2 206	3 325	- 481	- 14	- 624	x
2003	814	1 778	- 296	- 6	- 662	x
2004	- 492	540	- 457	- 57	- 518	x
2005	- 136	845	- 576	78	- 483	x
2006	- 710	564	- 665	56	- 665	x
1. Quartal	- 98	221	- 132	- 10	- 177	x
2. Quartal	- 219	80	- 159	22	- 162	x
3. Quartal	- 356	89	- 277	21	- 189	x
4. Quartal	- 37	174	- 97	23	- 137	x
2007						
1. Quartal	- 476	- 165	- 127	13	- 197	x
2. Quartal	246	598	- 133	- 4	- 215	x

¹ ohne Berlin

2 Wanderungen über die Grenze des Landes Brandenburg im 2. Quartal 2007 nach Herkunfts- und Zielgebieten sowie Geschlecht und Staatsangehörigkeit

Herkunfts- bzw. Zielgebiet	Zuzüge			Fortzüge			Zuzugs- bzw. Fortzugsüberschuss (-)		
	ins- gesamt	männ- lich	weib- lich	ins- gesamt	männ- lich	weib- lich	ins- gesamt	männ- lich	weib- lich
	insgesamt								
Baden-Württemberg	459	250	209	789	424	365	- 330	- 174	- 156
Bayern	486	282	204	798	422	376	- 312	- 140	- 172
Berlin	6 509	3 178	3 331	5 268	2 606	2 662	1 241	572	669
Bremen	34	14	20	48	24	24	- 14	- 10	- 4
Hamburg	151	80	71	434	230	204	- 283	- 150	- 133
Hessen	232	130	102	350	184	166	- 118	- 54	- 64
Mecklenburg-Vorpommern	534	259	275	629	300	329	- 95	- 41	- 54
Niedersachsen	555	310	245	736	362	374	- 181	- 52	- 129
Nordrhein-Westfalen	755	390	365	876	440	436	- 121	- 50	- 71
Rheinland-Pfalz	140	62	78	180	92	88	- 40	- 30	- 10
Saarland	12	7	5	23	16	7	- 11	- 9	- 2
Sachsen	800	408	392	899	455	444	- 99	- 47	- 52
Sachsen-Anhalt	531	264	267	447	235	212	84	29	55
Schleswig-Holstein	228	111	117	348	191	157	- 120	- 80	- 40
Thüringen	211	101	110	192	89	103	19	12	7
Bundesgebiet	11 637	5 846	5 791	12 017	6 070	5 947	- 380	- 224	- 156
Ausland	2 049	1 346	703	1 657	1 080	577	392	266	126
Insgesamt	13 686	7 192	6 494	13 674	7 150	6 524	12	42	- 30
	Ausländer								
Baden-Württemberg	33	17	16	71	40	31	- 38	- 23	- 15
Bayern	19	11	8	52	34	18	- 33	- 23	- 10
Berlin	304	153	151	519	285	234	- 215	- 132	- 83
Bremen	-	-	-	3	2	1	- 3	- 2	- 1
Hamburg	4	3	1	31	15	16	- 27	- 12	- 15
Hessen	17	11	6	20	15	5	- 3	- 4	1
Mecklenburg-Vorpommern	24	15	9	19	13	6	5	2	3
Niedersachsen	37	26	11	48	24	24	- 11	2	- 13
Nordrhein-Westfalen	74	58	16	79	42	37	- 5	16	- 21
Rheinland-Pfalz	10	8	2	16	7	9	- 6	1	- 7
Saarland	-	-	-	3	3	-	- 3	- 3	-
Sachsen	41	26	15	36	25	11	5	1	4
Sachsen-Anhalt	13	10	3	25	17	8	- 12	- 7	- 5
Schleswig-Holstein	8	4	4	12	10	2	- 4	- 6	2
Thüringen	17	16	1	19	9	10	- 2	7	- 9
Bundesgebiet	601	358	243	953	541	412	- 352	- 183	- 169
Ausland	1 671	1 126	545	1 073	742	331	598	384	214
Insgesamt	2 272	1 484	788	2 026	1 283	743	246	201	45

3 Wanderungen über die Grenze des Landes Brandenburg im 2. Quartal 2007 nach Herkunfts- und Zielgebieten im Ausland sowie Staatsangehörigkeit

Herkunfts- bzw. Zielgebiet	Zuzüge			Fortzüge			Zuzugs- bzw. Fortzugsüberschuss (-) von insgesamt
	insgesamt	darunter		insgesamt	darunter		
		Staatsangehörige des jeweiligen Herkunftsgebietes	Deutsche		Staatsangehörige des jeweiligen Zielgebietes	Deutsche	
Albanien	3	3	–	5	5	–	– 2
Belgien	4	1	3	7	–	6	– 3
Bosnien und Herzegowina	3	2	1	3	2	1	–
Bulgarien	20	19	1	17	15	2	3
Dänemark	5	2	3	14	4	10	– 9
Finnland	3	3	–	18	10	8	– 15
Frankreich ¹	31	21	8	34	13	20	– 3
Griechenland	16	10	1	39	36	3	– 23
Irland	18	4	10	11	2	8	7
Island	5	1	4	–	–	–	5
Italien ²	24	17	5	15	9	6	9
Kroatien	20	20	–	11	11	–	9
Lettland	6	4	–	11	11	–	– 5
Litauen	15	15	–	6	6	–	9
Mazedonien	6	6	–	3	3	–	3
Moldau	12	8	1	3	3	–	9
Niederlande	18	6	8	27	10	16	– 9
Norwegen	5	1	4	27	–	26	– 22
Österreich	59	11	46	70	7	57	– 11
Polen	626	589	32	279	225	51	347
Portugal	9	5	3	12	8	2	– 3
Rumänien	121	119	2	28	22	5	93
Russische Föderation	67	51	13	56	50	6	11
Schweden	5	2	2	30	4	26	– 25
Schweiz ³	30	5	24	142	1	139	– 112
Serbien ⁴	12	9	1	22	18	–	– 10
Slowakei	19	17	–	19	16	–	–
Spanien ⁵	40	7	30	43	7	31	– 3
Tschechische Republik	13	9	–	10	4	6	3
Türkei	41	35	6	25	23	2	16
Ukraine	69	60	8	32	27	5	37
Ungarn	27	27	–	8	4	4	19
Vereinigtes Königreich	43	19	22	36	7	23	7
Weißrussland	13	13	–	10	9	–	3
Übriges Europa	8	1	5	10	6	3	– 2
Europa zusammen.....	1 416	1 122	243	1 083	578	466	333
darunter EU-Staaten	1 128	908	181	743	425	287	385
Afrika zusammen	90	73	17	69	61	8	21
Amerika zusammen	142	79	60	105	49	55	37
Asien zusammen	343	312	24	365	329	34	– 22
Australien und Ozeanien zusammen	27	6	18	26	1	20	1
Unbekanntes Ausland ⁶	31	15	16	9	8	1	22
Ausland insgesamt	2 049	1 607	378	1 657	1 026	584	392

1 einschl. Monaco – 2 einschl. San Marino und Vatikanstaat – 3 einschl. Liechtenstein – 4 einschl. ehemaliges Serbien und Montenegro –

5 einschl. Andorra – 6 einschl. ungeklärter Fälle und solcher ohne Angabe von Herkunfts- und Zielgebiet

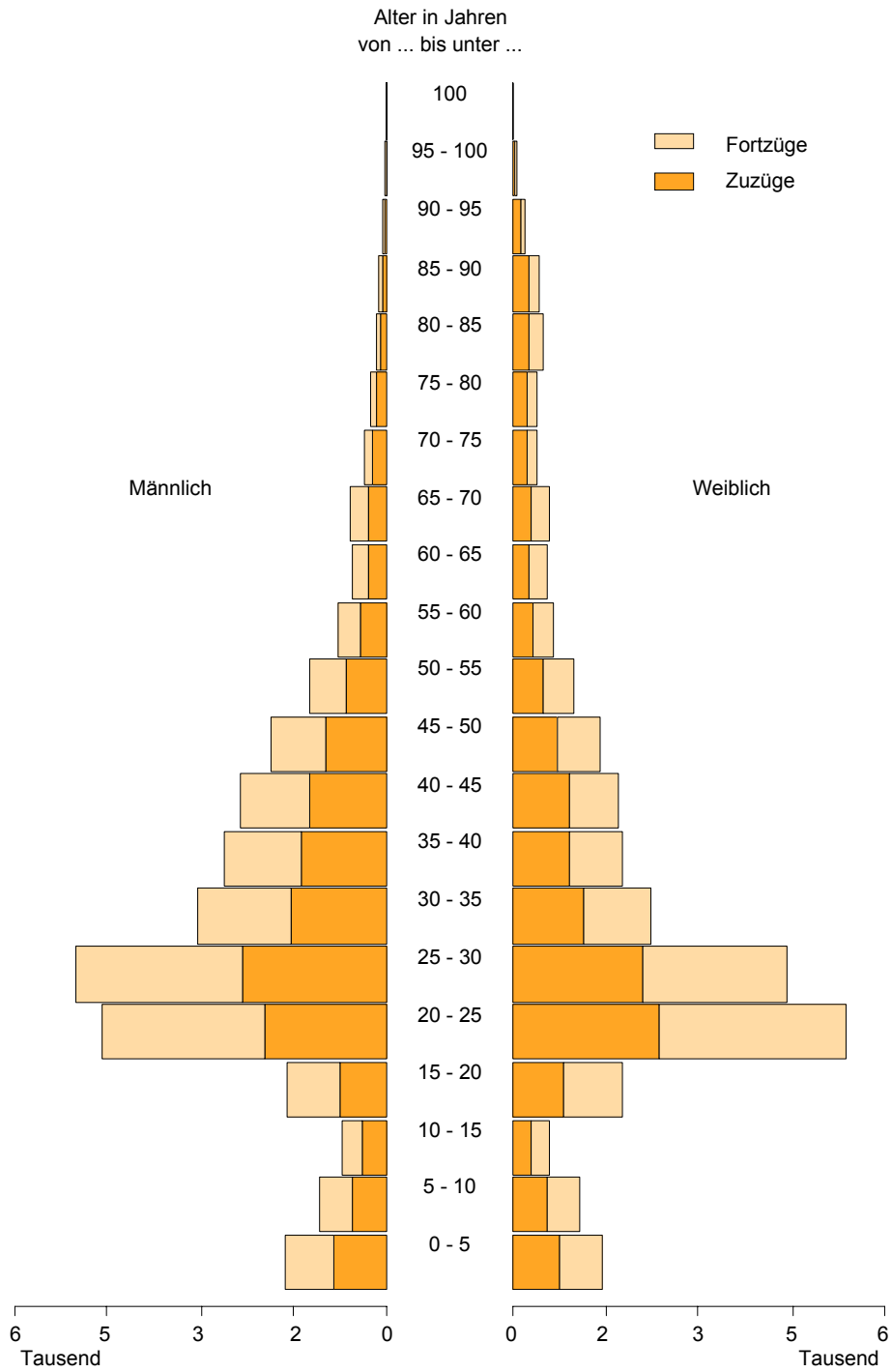
**4 Wanderungen über die Grenze des Landes Brandenburg im 2. Quartal 2007
nach Altersgruppen, Geschlecht und Staatsangehörigkeit**

Alters- gruppe von ... bis unter ... Jahren	Zuzüge			Fortzüge			Zuzugs- bzw. Fortzugsüberschuss (-)		
	ins- gesamt	männ- lich	weib- lich	ins- gesamt	männ- lich	weib- lich	ins- gesamt	männ- lich	weib- lich
	insgesamt								
unter 6	916	485	431	728	362	366	188	123	65
6 – 15	813	413	400	586	309	277	227	104	123
15 – 18	275	148	127	242	126	116	33	22	11
18 – 20	329	152	177	520	221	299	- 191	- 69	- 122
20 – 25	1 889	833	1 056	3 199	1 464	1 735	- 1 310	- 631	- 679
25 – 30	2 163	1 123	1 040	2 778	1 476	1 302	- 615	- 353	- 262
30 – 35	1 487	845	642	1 357	819	538	130	26	104
35 – 40	1 256	760	496	1 000	620	380	256	140	116
40 – 45	1 177	684	493	850	529	321	327	155	172
45 – 50	852	522	330	688	408	280	164	114	50
50 – 55	586	349	237	473	265	208	113	84	29
55 – 60	445	244	201	303	159	144	142	85	57
60 – 65	343	182	161	244	113	131	99	69	30
65 und älter	1 155	452	703	706	279	427	449	173	276
Insgesamt	13 686	7 192	6 494	13 674	7 150	6 524	12	42	- 30
	Ausländer								
unter 6	63	31	32	63	31	32	-	-	-
6 – 15	72	50	22	58	34	24	14	16	- 2
15 – 18	60	47	13	31	19	12	29	28	1
18 – 20	46	27	19	49	28	21	- 3	- 1	- 2
20 – 25	402	212	190	365	199	166	37	13	24
25 – 30	452	290	162	406	240	166	46	50	- 4
30 – 35	322	215	107	353	232	121	- 31	- 17	- 14
35 – 40	262	189	73	280	193	87	- 18	- 4	- 14
40 – 45	198	137	61	149	119	30	49	18	31
45 – 50	154	113	41	123	90	33	31	23	8
50 – 55	114	85	29	80	56	24	34	29	5
55 – 60	66	51	15	35	20	15	31	31	-
60 – 65	33	24	9	15	10	5	18	14	4
65 und älter	28	13	15	19	12	7	9	1	8
Insgesamt	2 272	1 484	788	2 026	1 283	743	246	201	45

5 Wanderungen über die Verwaltungsbezirks- bzw. Landesgrenzen des Landes Brandenburg im 2. Quartal 2007 nach Verwaltungsbezirken, Geschlecht und Staatsangehörigkeit

Verwaltungsbezirk	Zuzüge		Fortzüge		Wanderungsgewinn bzw. -verlust		
	insgesamt	über die Landesgrenze	insgesamt	über die Landesgrenze	insgesamt	durch	
						Binnenwanderung	Außenwanderung
insgesamt							
Kreisfreie Städte							
Brandenburg a. d. Havel	659	330	533	223	126	19	107
Cottbus	825	412	1 063	680	- 238	30	- 268
Frankfurt (Oder)	585	303	598	376	- 13	60	- 73
Potsdam	1 993	1 267	1 585	978	408	119	289
Landkreise							
Barnim	2 196	1 210	1 997	1 014	199	3	196
Dahme-Spreewald	2 034	945	2 076	915	- 42	- 72	30
Elbe-Elster	857	338	1 149	629	- 292	- 1	- 291
Havelland	1 823	1 007	1 699	793	124	- 90	214
Märkisch-Oderland	2 531	1 239	2 377	1 080	154	- 5	159
Oberhavel	2 595	1 463	2 300	1 161	295	- 7	302
Oberspreewald-Lausitz	876	293	1 215	568	- 339	- 64	- 275
Oder-Spree	2 160	954	2 430	1 085	- 270	- 139	- 131
Ostprignitz-Ruppin	1 045	341	1 194	504	- 149	14	- 163
Potsdam-Mittelmark	2 592	1 256	2 266	1 008	326	78	248
Prignitz	835	388	970	510	- 135	- 13	- 122
Spree-Neiße	1 022	387	1 198	558	- 176	- 5	- 171
Teltow-Fläming	2 181	1 124	1 847	902	334	112	222
Uckermark	1 007	429	1 307	690	- 300	- 39	- 261
Land Brandenburg	27 816	13 686	27 804	13 674	12	-	12
Ausländer							
Kreisfreie Städte							
Brandenburg a. d. Havel	186	169	60	52	126	9	117
Cottbus	137	123	257	237	- 120	- 6	- 114
Frankfurt (Oder)	132	116	109	100	23	7	16
Potsdam	311	271	212	199	99	27	72
Landkreise							
Barnim	146	122	116	93	30	1	29
Dahme-Spreewald	173	122	168	133	5	16	- 11
Elbe-Elster	67	46	58	48	9	11	- 2
Havelland	93	76	84	65	9	- 2	11
Märkisch-Oderland	192	155	86	63	106	14	92
Oberhavel	149	125	124	106	25	6	19
Oberspreewald-Lausitz	67	48	85	56	- 18	- 10	- 8
Oder-Spree	330	285	463	304	- 133	- 114	- 19
Ostprignitz-Ruppin	53	36	59	47	- 6	5	- 11
Potsdam-Mittelmark	145	103	157	133	- 12	18	- 30
Prignitz	113	96	125	107	- 12	- 1	- 11
Spree-Neiße	136	108	92	81	44	17	27
Teltow-Fläming	221	197	151	124	70	- 3	73
Uckermark	85	74	84	78	1	5	- 4
Land Brandenburg	2 736	2 272	2 490	2 026	246	-	246

3 Wanderungen über die Grenze des Landes Brandenburg im 2. Quartal 2007 nach Altersgruppen und Geschlecht



Das Amt für Statistik Berlin-Brandenburg

Das Amt für Statistik Berlin-Brandenburg ist für beide Länder die zentrale Dienstleistungseinrichtung auf dem Gebiet der amtlichen Statistik. Das Amt erbringt Serviceleistungen im Bereich Information und Analyse für die breite Öffentlichkeit, für alle gesellschaftlichen Gruppen sowie für Kunden aus Verwaltung und Politik, Wirtschaft und Wissenschaft. Kerngeschäft des Amtes ist die Durchführung der gesetzlich angeordneten amtlichen Statistiken für Berlin und Brandenburg. Das Amt erhebt die Daten, bereitet sie auf, interpretiert und analysiert sie und veröffentlicht die Ergebnisse. Die Grundversorgung aller Nutzer mit statistischen Informationen erfolgt unentgeltlich, im Wesentlichen über das Internet und den Informationsservice. Daneben werden nachfrage- und zielgruppenorientierte Standardauswertungen zu Festpreisen angeboten. Kundenspezifische Aufbereitung / Beratung zu kostendeckenden Preisen ergänzt das Spektrum der Informationsbereitstellung.

Amtliche Statistik im Verbund

Die Statistiken werden bundesweit nach einheitlichen Konzepten, Methoden und Verfahren arbeitsteilig erstellt. Die statistischen Ämter der Länder sind dabei grundsätzlich für die Durchführung der Erhebungen, für die Aufbereitung und Veröffentlichung der Länderegebnisse zuständig. Durch diese Kooperation in einem „Statistikverbund“ entstehen für alle Länder vergleichbare und zu einem Bundesergebnis zusammenführbare Erhebungsergebnisse.

Produkte und Dienstleistungen

Informationsservice

info@statistik-bbb.de
mit statistischen Informationen für jedermann und Beratung sowie maßgeschneiderte Aufbereitungen von Daten über Berlin und Brandenburg. Auskunft, Beratung, Pressedienst sowie Fachbibliotheken in Potsdam und Berlin.

Standort Potsdam

Dortustraße 46, 14467 Potsdam
Tel. 0331 39-444
Fax 0331 39-418
Mo-Do 9-15 Uhr, Fr 9-14 Uhr

Bibliothek

Tel. 0331 39-843
Fax 0331 39-418
Mo-Do 10.30-15 Uhr, Fr 9.30-14 Uhr

Standort Berlin

Alt-Friedrichsfelde 60, 10315 Berlin
Tel. 030 9021-3434
Fax 030 9021-3655
Mo-Do 9-15 Uhr, Fr 9-14 Uhr

Bibliothek

Tel. 030 9021-3540
Fax 030 9021-3655
Mo-Do 9-15 Uhr, Fr 9-14 Uhr

Internet-Angebot

www.statistik-berlin-brandenburg.de mit aktuellen Daten, Pressemitteilungen, Statistischen Berichten zum kostenlosen Herunterladen, regionalstatistischen Informationen, Wahlstatistiken und -analysen sowie einem Überblick über das gesamte Leistungsspektrum des Amtes.

Statistische Jahrbücher

mit einer Vielzahl von Tabellen aus nahezu allen Arbeitsgebieten der amtlichen Statistik.

Statistische Berichte

mit Ergebnissen der einzelnen Statistiken in Tabellen in tiefer sachlicher Gliederung und Grafiken zur Veranschaulichung von Entwicklungen und Strukturen. Mit dieser Reihe werden die bisherigen Veröffentlichungen Statistischer Berichte aus dem Landesbetrieb für Datenverarbeitung und Statistik Land Brandenburg sowie dem Statistischen Landesamt Berlin fortgesetzt.

Datenangebot aus dem Sachgebiet

Informationen zu dieser Veröffentlichung

Referat 41 B
Tel. 030 9021-3543/3862
Fax 030 9028-4023
bevoelkerung@statistik-bbb.de

Weitere Veröffentlichungen zum Thema

Statistische Berichte:

- Wanderungen (bis April 2007)
A III 1 – monatlich
- Wanderungen
A III 1 – jährlich
- Bevölkerungsstand (bis April 2007)
A I 1 – monatlich
- Bevölkerungsentwicklung und Flächen der kreisfreien Städte, Landkreise und Gemeinden
A I 2, AV 2 – jährlich
- Bevölkerung der Gemeinden
A I 2 – halbjährlich
- Bevölkerung der kreisfreien Städte und Landkreise nach Alter und Geschlecht
A I 3 – jährlich
- Nichtdeutsche Bevölkerung
A I 4 – jährlich
- Bevölkerungsprognose
A I 8 – 2-jährlich
- Einbürgerungen
A I 9 – jährlich
- Eheschließungen, Geborene und Gestorbene (bis April 2007)
A II 1 – monatlich
- Eheschließungen, Geborene und Gestorbene
A II 1 – jährlich
- Sterbefälle nach Todesursachen einschließlich vorsätzlicher Selbstschädigung
A IV 3, A IV 10 – jährlich
- Gebiets- und Namensänderungen
A V 1 – jährlich

Hinweise auf andere Veröffentlichungen

Statistisches Bundesamt
Fachserie 1,

- Natürliche Bevölkerungsbewegung
Reihe 1.1 – jährlich
- Wanderungen
Reihe 1.2 – jährlich
- Fortschreibung
Reihe 1.3 – jährlich

Die Veröffentlichungen des Statistischen Bundesamtes stehen im Internet (www.destatis.de) im *Publikationsservice* zur Verfügung.