

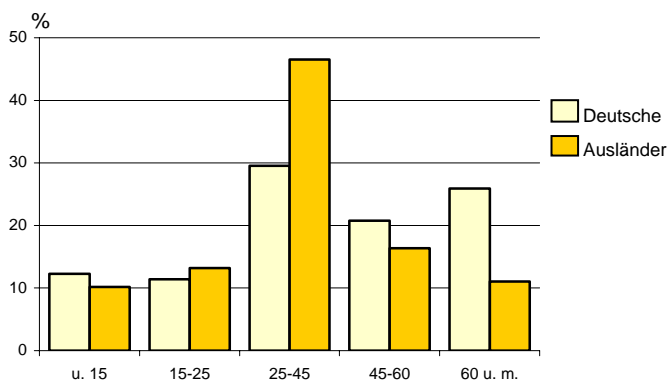
# Statistischer Bericht

A I 3/S – hj 2/06

## Melderechtlich registrierte Einwohner in Berlin am 31. Dezember 2006

Alter  
Geschlecht  
Staatsangehörigkeit

Altersstruktur der melderechtlich registrierte Deutschen und Ausländer am Ort der Hauptwohnung in Berlin am 31. 12. 2006



# Das Amt für Statistik Berlin-Brandenburg

# Produkte und Dienstleistungen

Das Amt für Statistik Berlin-Brandenburg ist für beide Länder die zentrale Dienstleistungseinrichtung auf dem Gebiet der amtlichen Statistik. Das Amt erbringt Serviceleistungen im Bereich Information und Analyse für die breite Öffentlichkeit, für alle gesellschaftlichen Gruppen sowie für Kunden aus Verwaltung und Politik, Wirtschaft und Wissenschaft. Kerngeschäft des Amtes ist die Durchführung der gesetzlich angeordneten amtlichen Statistiken für Berlin und Brandenburg. Das Amt erhebt die Daten, bereitet sie auf, interpretiert und analysiert sie und veröffentlicht die Ergebnisse. Die Grundversorgung aller Nutzer mit statistischen Informationen erfolgt unentgeltlich, im Wesentlichen über das Internet und den Informationsservice. Daneben werden nachfrage- und zielgruppenorientierte Standardauswertungen zu Festpreisen angeboten. Kundenspezifische Aufbereitung / Beratung zu kostendeckenden Preisen ergänzt das Spektrum der Informationsbereitstellung.

## Amtliche Statistik im Verbund

Die Statistiken werden bundesweit nach einheitlichen Konzepten, Methoden und Verfahren arbeitsteilig erstellt. Die statistischen Ämter der Länder sind dabei grundsätzlich für die Durchführung der Erhebungen, für die Aufbereitung und Veröffentlichung der Länderergebnisse zuständig. Durch diese Kooperation in einem „Statistikverbund“ entstehen für alle Länder vergleichbare und zu einem Bundesergebnis zusammenführbare Erhebungsergebnisse.

## Informationsservice

[info@statistik-bbb.de](mailto:info@statistik-bbb.de)  
mit statistischen Informationen für jedermann und Beratung sowie maßgeschneiderte Aufbereitungen von Daten über Berlin und Brandenburg. Auskunft, Beratung, Pressedienst sowie Fachbibliotheken in Potsdam und Berlin.

### Standort Potsdam

Dortustraße 46, 14467 Potsdam  
Tel. 0331 39-444  
Fax 0331 39-418  
Mo–Do 9–15 Uhr, Fr 9–14 Uhr

### Bibliothek

Tel. 0331 39-843  
Fax 0331 39-418  
Mo–Do 10.30–15 Uhr, Fr 9.30–14 Uhr

### Standort Berlin

Alt-Friedrichsfelde 60, 10315 Berlin  
Tel. 030 9021-3434  
Fax 030 9021-3655  
Mo–Do 9–15 Uhr, Fr 9–14 Uhr

### Bibliothek

Tel. 030 9021-3434  
Fax 030 9021-3655  
Mo–Do 9–15 Uhr, Fr 9–14 Uhr

## Internet-Angebot

[www.statistik-berlin-brandenburg.de](http://www.statistik-berlin-brandenburg.de)  
mit aktuellen Daten, Pressemitteilungen, Statistischen Berichten zum kostenlosen Herunterladen, regionalstatistischen Informationen, Wahlstatistiken und -analysen sowie einem Überblick über das gesamte Leistungsspektrum des Amtes.

## Statistische Jahrbücher

mit einer Vielzahl von Tabellen aus nahezu allen Arbeitsgebieten der amtlichen Statistik.

## Statistische Berichte

mit Ergebnissen der einzelnen Statistiken in Tabellen in tiefer sachlicher Gliederung und Grafiken zur Veranschaulichung von Entwicklungen und Strukturen. Mit dieser Reihe werden die bisherigen Veröffentlichungen Statistischer Berichte aus dem Landesbetrieb für Datenverarbeitung und Statistik Land Brandenburg sowie dem Statistischen Landesamt Berlin fortgesetzt.

## Informationen zu dieser Veröffentlichung

Referat 54 B  
Tel. 030 9021-3871/73  
Fax 030 5158831  
[einwohner@statistik-bbb.de](mailto:einwohner@statistik-bbb.de)

## Impressum

**Amt für Statistik Berlin-Brandenburg**  
Dortustraße 46  
14467 Potsdam  
Telefon: 0331 39-444  
Fax: 0331 39-418  
[info@statistik-bbb.de](mailto:info@statistik-bbb.de)  
[www.statistik-berlin-brandenburg.de](http://www.statistik-berlin-brandenburg.de)

## Statistischer Bericht

A I 3/S –hj 2/06

© **Amt für Statistik Berlin-Brandenburg**  
Die Veröffentlichung und Verbreitung, auch auszugsweise, mit Quellenangabe für nichtgewerbliche Zwecke gestattet.

Erscheinungsfolge: halbjährlich  
Bestell Nr.: 110.4  
Preis: 4,00 EUR

## Zeichenerklärung

- nichts vorhanden
- () Aussagewert ist eingeschränkt
- Zahlenwert unbekannt oder geheimzuhalten
- x Tabellenfach gesperrt
- / Zahlenwert nicht sicher genug
- 0 weniger als die Hälfte von 1 in der letzten besetzten Stelle, jedoch mehr als nichts
- p vorläufige Zahl
- ... Angabe fällt später an
- r berichtigte Zahl
- s geschätzte Zahl

# Inhaltsverzeichnis

Seite

Information und Beratung	2	Grafiken	
Erläuterungen	4		
Allgemeine Hinweise	4	1	Melderechtlich registrierte Einwohner am Ort der Hauptwohnung in Berlin am 31. Dezember 2006 nach Bezirken und Geschlecht ..... 5
Definitionen	4	2	Bezirke und Statistische Gebiete von Berlin ..... 15
		3	Melderechtlich registrierte Einwohner in Berlin am 31. Dezember 2006 nach Alter, Deutschen/Ausländern und Geschlecht ..... 24
		Tabellen	
		1	Melderechtlich registrierte Einwohner am Ort der Hauptwohnung in Berlin seit 1996 nach Bezirken ..... 6
		2	Melderechtlich registrierte Einwohner am Ort der Hauptwohnung in Berlin seit 1999 nach Deutschen/Ausländern und Geschlecht ..... 7
		3	Melderechtlich registrierte Einwohner am Ort der Hauptwohnung in Berlin seit 1999 nach Altersgruppen ..... 7
		4	Melderechtlich registrierte Einwohner am Ort der Hauptwohnung in Berlin am 31. Dezember 2006 nach Altersjahren, Deutschen/Ausländern und Geschlecht ..... 8
		5	Melderechtlich registrierte Einwohner am Ort der Hauptwohnung in Berlin am 31. Dezember 2006 nach Bezirken, Altersgruppen, Deutschen/Ausländern und Geschlecht ..... 10
		6	Melderechtlich registrierte Einwohner am Ort der Hauptwohnung in Berlin am 31. Dezember 2006 nach Familienstand, Bezirken sowie Altersgruppen ..... 14
		7	Melderechtlich registrierte Einwohner am Ort der Hauptwohnung in den Statistischen Gebieten von Berlin am 31. Dezember 2006 nach Altersgruppen ..... 16

## Erläuterungen

### Allgemeine Hinweise

#### Aufgabe und Ziel der Statistik

Ziel der Einwohnerregisterstatistik ist die Auswertung einiger Daten der melderechtlich registrierten Einwohner. Diese landesspezifische Statistik dient vor allem dem Nachweis kleinräumiger demographischer Daten, z.B. für Statistische Gebiete oder Einschulungsbereiche, und der Gliederung der Ausländer nach einzelnen Staatsangehörigkeiten. Damit ergänzt sie die Statistik der amtlichen Bevölkerungsfortschreibung. Aufgrund der eigentlichen Zweckbestimmung des Einwohnermelderegisters, die nicht primär auf statistische Belange ausgerichtet ist, gibt es Abweichungen zwischen den Ergebnissen der Einwohnerregisterstatistik und denen der Statistik der amtlichen Bevölkerungsfortschreibung.

#### Rechtsgrundlage

Die Statistik wird gemäß § 22 Absatz 1 des Gesetzes über die Statistik im Land Berlin (Landesstatistikgesetz – LStatG) vom 9. Dezember 1992 (GVBl. S. 365) auf der Grundlage der Übermittlungsverordnung für Daten aus dem Verwaltungsvollzug an das Statistische Landesamt (ÜbermittlungsVO) vom 20. Dezember 1993 (GVBl. S. 661) in Verbindung mit § 26 des Gesetzes über das Meldewesen in Berlin (Meldegesetz) vom 26. Februar 1985 (GVBl. S. 507) durchgeführt.

#### Periodizität

Die Statistik wird nur noch halbjährlich durchgeführt.

#### Berichtskreis

Die Statistik beruht auf Angaben des Landeseinwohneramtes, von dem das Statistische Landesamt einen Statistikabzug des Einwohnerregisters erhält. Der Abzug enthält einen anonymisierten und verkürzten Datensatz zu jedem am Stichtag melderechtlich registrierten Einwohner. Übermittelt werden dem Statistischen Landesamt die Erhebungsmerkmale Geburtsdatum, Geschlecht, Alter, Familienstand, Staatsangehörigkeit, Zuzugsdatum Berlin, Zuzugsdatum Bezirk, Wohnungsstatus.

#### Methodische Hinweise

Zu den melderechtlich registrierten Einwohnern zählen alle in Berlin gemeldeten Personen, unabhängig davon, ob sie nur in einer Wohnung (alleinige Wohnung), in Hauptwohnung oder ausschließlich in Nebenwohnung gemeldet sind. Personen, die in Berlin mehrere Wohnsitze haben, werden nur einmal, und zwar am Ort der zwar am Ort der Hauptwohnung nachgewiesen.

#### Hinweise auf andere Veröffentlichungen

- Krug, L.: Das Berliner Einwohnerregister als Grundlage zur Gewinnung bevölkerungsstatistischer Daten. "Berliner Statistik" – Monatschrift 1977, Heft 4, Seite 61
- Below, S.: Qualität der Einwohnermelderegister und ihre statistische Nutzung. "Berliner Statistik" – Monatschrift 1994, Heft 6, Seite 106
- Schmollinger, H. W.: Ausländer in Berlin am 31. Dezember 1996. "Berliner Statistik" – Monatschrift 1997, Heft 2, Seite 53
- Statistischer Bericht AI 4/S hj – "Melderechtlich registrierte Ausländer in Berlin" – halbjährlich

#### Definitionen

##### Bevölkerung am Ort der Hauptwohnung

Hierzu gehören Personen, die in Berlin ihre alleinige Wohnung bzw. ihre Hauptwohnung im Sinne des § 12 des Melderechtsrahmengesetzes vom 16. August 1980 (GVBl. S. 470) haben. Nach § 12 des Melderechtsrahmengesetzes ist die Hauptwohnung die vorwiegend benutzte Wohnung. Hauptwohnung einer verheirateten Person, die nicht dauernd getrennt von ihrer Familie lebt, ist die vorwiegend benutzte Wohnung der Familie. Im Zweifel ist die vorwiegend benutzte Wohnung dort, wo der Schwerpunkt der Lebensbeziehung liegt.

##### Bevölkerung am Ort der Nebenwohnung

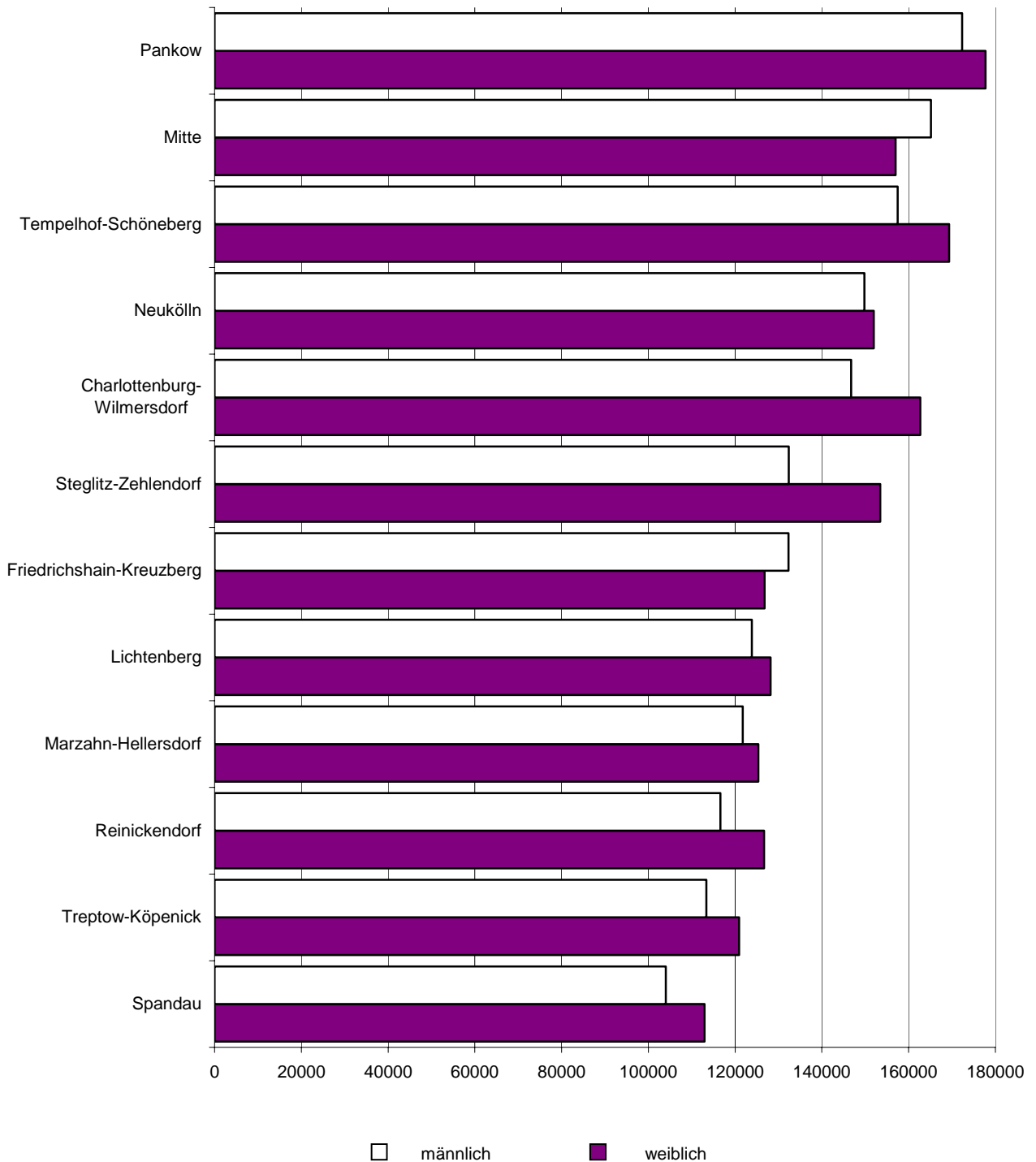
Hierzu zählen Personen, die in Berlin eine Nebenwohnung und eine Hauptwohnung im übrigen Bundesgebiet haben.

##### Staatsangehörigkeit

**Deutsche:** Deutsche Staatsangehörige sowie Personen, die gemäß Artikel 116 Abs. 1 Grundgesetz den Personen mit deutscher Staatsangehörigkeit gleichgestellt sind, z.B. Vertriebene und Flüchtlinge deutscher Volkszugehörigkeit. Personen, die neben der deutschen noch eine weitere Staatsangehörigkeit haben, gelten ebenfalls als Deutsche. Im Inland geborene Kinder ausländischer Eltern erhalten seit 1.1.2000 unter den in § 4 Abs. 3 Staatsangehörigkeitsgesetz (StAG) genannten Voraussetzungen zunächst die deutsche Staatsangehörigkeit.

**Ausländer:** Personen mit ausschließlich ausländischer oder ungeklärter Staatsangehörigkeit und Staatenlose. Mitglieder von diplomatischen Missionen und konsularischen Vertretungen sowie deren Familienangehörige sind nur dann ausgewiesen, wenn sie sich angemeldet haben, obwohl keine Meldepflicht besteht.

**1 Melderechtlich registrierte Einwohner am Ort der Hauptwohnung in Berlin am 31. Dezember 2006 nach Bezirken und Geschlecht**



## 1 Melderechtlich registrierte Einwohner am Ort der Hauptwohnung in Berlin seit 1996 nach Bezirken

Stichtag	Berlin	Mitte	Friedrichshain-Kreuzberg	Pankow	Charlottenburg-Wilmersdorf	Spandau	Steglitz-Zehlendorf	Tempelhof-Schöneberg	Neukölln	Treptow-Köpenick	Marzahn-Hellersdorf	Lichtenberg	Reinickendorf
	1	2	3	4	5	6	7	8	9	10	11	12	13
absolut													
30.06.1996	3 438 838	337 219	258 133	309 614	320 681	218 345	290 497	342 230	313 506	216 276	293 780	283 008	255 549
31.12.1996	3 428 644	335 191	256 223	311 584	318 898	218 184	290 565	341 432	312 166	218 125	290 229	280 892	255 155
30.06.1997	3 411 710	331 630	253 346	314 650	316 834	218 632	289 577	339 364	310 719	219 907	285 305	277 536	254 210
31.12.1997	3 387 901	327 095	250 029	315 253	315 268	218 170	288 591	337 593	308 466	221 996	279 233	273 794	252 413
30.06.1998	3 377 611	325 034	247 988	318 050	315 472	217 789	287 811	336 190	307 710	223 756	274 914	271 754	251 143
31.12.1998	3 358 235	321 232	245 168	319 688	314 377	217 086	286 893	334 833	306 387	225 197	270 806	267 432	249 136
30.06.1999	3 349 045	319 512	243 720	322 104	313 395	216 681	285 879	334 478	305 735	225 942	268 818	264 211	248 570
31.12.1999	3 340 887	317 517	243 330	324 807	312 517	215 693	285 700	334 009	304 975	227 477	265 533	261 012	248 317
30.06.2000	3 334 368	316 891	243 067	327 057	310 554	215 668	285 222	333 712	304 298	227 934	263 866	258 655	247 444
31.12.2000	3 331 232	316 335	243 977	329 586	310 614	215 997	285 378	333 529	303 341	228 852	261 191	255 899	246 533
30.06.2001	3 333 112	316 729	244 689	331 750	310 296	217 039	285 401	333 485	303 410	230 174	258 926	254 911	246 302
31.12.2001	3 337 232	318 082	245 712	334 086	310 760	217 383	285 585	333 489	303 881	230 967	256 089	254 691	246 507
30.06.2002	3 336 124	318 604	246 318	335 474	309 944	217 807	285 062	332 771	304 143	230 807	254 146	254 428	246 620
31.12.2002	3 336 248	318 683	247 508	337 466	309 487	218 267	285 074	331 949	303 932	230 533	252 802	253 754	246 793
30.06.2003	3 333 132	316 408	248 438	338 726	309 097	218 141	284 762	331 020	304 025	231 276	251 099	253 704	246 436
31.12.2003	3 330 242	315 665	249 267	339 608	308 855	218 093	285 007	330 514	303 199	231 514	249 676	252 267	246 577
30.06.2004	3 328 291	315 205	250 184	341 032	308 505	217 821	284 972	329 450	301 953	231 925	249 214	251 423	246 607
31.12.2004	3 333 108	316 047	252 069	342 863	308 541	218 010	285 501	329 059	302 171	232 586	248 561	251 202	246 498
30.06.2005	3 333 646	316 913	253 121	344 164	308 552	217 696	285 129	328 384	301 795	232 669	248 270	251 373	245 580
31.12.2005	3 339 436	318 276	255 181	345 953	308 902	217 461	285 580	327 765	302 129	233 094	247 572	252 401	245 122
30.06.2006	3 340 897	320 084	256 875	347 100	308 552	216 944	285 003	326 611	301 749	233 333	247 158	252 796	244 692
31.12.2006	3 348 805	322 167	259 071	350 057	309 421	216 936	285 817	326 842	301 733	234 313	247 130	252 042	243 276
Veränderung gegenüber dem vorherigen Stichtag													
absolut													
30.06.1997	- 16 934	- 3 561	- 2 877	3 066	- 2 064	448	- 988	- 2 068	- 1 447	1 782	- 4 924	- 3 356	- 945
31.12.1997	- 23 809	- 4 535	- 3 317	603	- 1 566	- 462	- 986	- 1 771	- 2 253	2 089	- 6 072	- 3 742	- 1 797
30.06.1998	- 10 290	- 2 061	- 2 041	2 797	204	- 381	- 780	- 1 403	- 756	1 760	- 4 319	- 2 040	- 1 270
31.12.1998	- 19 376	- 3 802	- 2 820	1 638	- 1 095	- 703	- 918	- 1 357	- 1 323	1 441	- 4 108	- 4 322	- 2 007
30.06.1999	- 9 190	- 1 720	- 1 448	2 416	- 982	- 405	- 1 014	- 355	- 652	745	- 1 988	- 3 221	- 566
31.12.1999	- 8 158	- 1 995	- 390	2 703	- 878	- 988	- 179	- 469	- 760	1 535	- 3 285	- 3 199	- 253
30.06.2000	- 6 519	- 626	- 263	2 250	- 1 963	- 25	- 478	- 297	- 677	457	- 1 667	- 2 357	- 873
31.12.2000	- 3 136	- 556	910	2 529	60	329	156	- 183	- 957	918	- 2 675	- 2 756	- 911
30.06.2001	1 880	394	712	2 164	- 318	1 042	23	- 44	69	1 322	- 2 265	- 988	- 231
31.12.2001	4 120	1 353	1 023	2 336	464	344	184	4	471	793	- 2 837	- 220	205
30.06.2002	- 1 108	522	606	1 388	- 816	424	- 523	- 718	262	- 160	- 1 943	- 263	113
31.12.2002	124	79	1 190	1 992	- 457	460	12	- 822	- 211	- 274	- 1 344	- 674	173
30.06.2003	- 3 116	- 2 275	930	1 260	- 390	- 126	- 312	- 929	93	743	- 1 703	- 50	- 357
31.12.2003	- 2 890	- 743	829	882	- 242	- 48	245	- 506	- 826	238	- 1 423	- 1 437	141
30.06.2004	- 1 951	- 460	917	1 424	- 350	- 272	- 35	- 1 064	- 1 246	411	- 462	- 844	30
31.12.2004	4 817	842	1 885	1 831	36	189	529	- 391	218	661	- 653	- 221	- 109
30.06.2005	538	866	1 052	1 301	11	- 314	- 372	- 675	- 376	83	- 291	171	- 918
31.12.2005	5 790	1 363	2 060	1 789	350	- 235	451	- 619	334	425	- 698	1 028	- 458
30.06.2006	1 461	1 808	1 694	1 147	- 350	- 517	- 577	- 1 154	- 380	239	- 414	395	- 430
31.12.2006	7 908	2 083	2 196	2 957	869	- 8	814	231	- 16	980	- 28	- 754	- 1 416
in %													
30.06.1997	-0,5	-1,1	-1,1	1,0	-0,6	0,2	-0,3	-0,6	-0,5	0,8	-1,7	-1,2	-0,4
31.12.1997	-0,7	-1,4	-1,3	0,2	-0,5	-0,2	-0,3	-0,5	-0,7	0,9	-2,1	-1,3	-0,7
30.06.1998	-0,3	-0,6	-0,8	0,9	0,1	-0,2	-0,3	-0,4	-0,2	0,8	-1,5	-0,7	-0,5
31.12.1998	-0,6	-1,2	-1,1	0,5	-0,3	-0,3	-0,3	-0,4	-0,4	0,6	-1,5	-1,6	-0,8
30.06.1999	-0,3	-0,5	-0,6	0,8	-0,3	-0,2	-0,4	-0,1	-0,2	0,3	-0,7	-1,2	-0,2
31.12.1999	-0,2	-0,6	-0,2	0,8	-0,3	-0,5	-0,1	-0,1	-0,2	0,7	-1,2	-1,2	-0,1
30.06.2000	-0,2	-0,2	-0,1	0,7	-0,6	-0,0	-0,2	-0,1	-0,2	0,2	-0,6	-0,9	-0,4
31.12.2000	-0,1	-0,2	0,4	0,8	0,0	0,2	0,1	-0,1	-0,3	0,4	-1,0	-1,1	-0,4
30.06.2001	0,1	0,1	0,3	0,7	-0,1	0,5	0,0	-0,0	0,0	0,6	-0,9	-0,4	-0,1
31.12.2001	0,1	0,4	0,4	0,7	0,1	0,2	0,1	0,0	0,2	0,3	-1,1	-0,1	0,1
30.06.2002	-0,0	0,2	0,2	0,4	-0,3	0,2	-0,2	-0,2	0,1	-0,1	-0,8	-0,1	0,0
31.12.2002	0,0	0,0	0,5	0,6	-0,1	0,2	0,0	-0,2	-0,1	-0,1	-0,5	-0,3	0,1
30.06.2003	-0,1	-0,7	0,4	0,4	-0,1	-0,1	-0,1	-0,3	0,0	0,3	-0,7	-0,0	-0,1
31.12.2003	-0,1	-0,2	0,3	0,3	-0,1	-0,0	0,1	-0,2	-0,3	0,1	-0,6	-0,6	0,1
30.06.2004	-0,1	-0,1	0,4	0,4	-0,1	-0,1	-0,0	-0,3	-0,4	0,2	-0,2	-0,3	0,0
31.12.2004	0,1	0,3	0,8	0,5	0,0	0,1	0,2	-0,1	0,1	0,3	-0,3	-0,1	-0,0
30.06.2005	0,0	0,3	0,4	0,4	0,0	-0,1	-0,1	-0,2	-0,1	0,0	-0,1	0,1	-0,4
31.12.2005	0,2	0,4	0,8	0,5	0,1	-0,1	0,2	-0,2	0,1	0,2	-0,3	0,4	-0,2
30.06.2006	0,0	0,6	0,7	0,3	-0,1	-0,2	-0,2	-0,4	-0,1	0,1	-0,2	0,2	-0,2
31.12.2006	0,2	0,7	0,9	0,9	0,3	-0,0	0,3	0,1	-0,0	0,4	-0,0	-0,3	-0,6

## 2 Melderechtlich registrierte Einwohner am Ort der Hauptwohnung in Berlin seit 1999 nach Deutschen/Ausländern und Geschlecht

Stichtag	Insgesamt			Deutsche			Ausländer		
	insgesamt	männlich	weiblich	insgesamt	männlich	weiblich	insgesamt	männlich	weiblich
	1	2	3	4	5	6	7	8	9
absolut									
31.12.1999	3 340 887	1 620 986	1 719 901	2 903 110	1 384 116	1 518 994	437 777	236 870	200 907
31.12.2000	3 331 232	1 616 893	1 714 339	2 896 115	1 383 190	1 512 925	435 117	233 703	201 414
31.12.2001	3 337 232	1 620 941	1 716 291	2 896 886	1 386 122	1 510 764	440 346	234 819	205 527
30.06.2002	3 336 124	1 620 673	1 715 451	2 896 507	1 387 300	1 509 207	439 617	233 373	206 244
31.12.2002	3 336 248	1 621 209	1 715 039	2 893 694	1 387 171	1 506 523	442 554	234 038	208 516
30.06.2003	3 333 132	1 620 624	1 712 508	2 891 728	1 387 906	1 503 822	441 404	232 718	208 686
31.12.2003	3 330 242	1 619 735	1 710 507	2 886 215	1 386 302	1 499 913	444 027	233 433	210 594
30.06.2004	3 328 291	1 619 790	1 708 501	2 883 666	1 386 493	1 497 173	444 625	233 297	211 328
31.12.2004	3 333 108	1 623 246	1 709 862	2 882 208	1 386 858	1 495 350	450 900	236 388	214 512
30.06.2005	3 333 646	1 625 066	1 708 580	2 879 669	1 386 906	1 492 763	453 977	238 160	215 817
31.12.2005	3 339 436	1 628 776	1 710 660	2 878 881	1 387 455	1 491 426	460 555	241 321	219 234
30.06.2006	3 340 897	1 630 834	1 710 063	2 877 174	1 387 693	1 489 481	463 723	243 141	220 582
31.12.2006	3 348 805	1 635 848	1 712 957	2 881 122	1 390 817	1 490 305	467 683	245 031	222 652
Veränderung gegenüber dem vorherigen Stichtag									
in %									
31.12.2000	-0,3	-0,3	-0,3	-0,2	-0,1	-0,4	-0,6	-1,3	0,3
31.12.2001	0,2	0,3	0,1	0,0	0,2	-0,1	1,2	0,5	2,0
30.06.2002	-0,0	-0,0	-0,0	-0,0	0,1	-0,1	-0,2	-0,6	0,3
31.12.2002	0,0	0,0	-0,0	-0,1	-0,0	-0,2	0,7	0,3	1,1
30.06.2003	-0,1	-0,0	-0,1	-0,1	0,1	-0,2	-0,3	-0,6	0,1
31.12.2003	-0,1	-0,1	-0,1	-0,2	-0,1	-0,3	0,6	0,3	0,9
30.06.2004	-0,1	0,0	-0,1	-0,1	0,0	-0,2	0,1	-0,1	0,3
31.12.2004	0,1	0,2	0,1	-0,1	0,0	-0,1	1,4	1,3	1,5
30.06.2005	0,0	0,1	-0,1	-0,1	0,0	-0,2	0,7	0,7	0,6
31.12.2005	0,2	0,2	0,1	-0,0	0,0	-0,1	1,4	1,3	1,6
30.06.2006	0,0	0,1	-0,0	-0,1	0,0	-0,1	0,7	0,8	0,6
31.12.2006	0,2	0,3	0,2	0,1	0,2	0,1	0,9	0,8	0,9

## 3 Melderechtlich registrierte Einwohner am Ort der Hauptwohnung in Berlin seit 1999 nach Altersgruppen

Stichtag	Insgesamt	Im Alter von . . . bis unter . . . Jahren								
		unter 6	6 - 15	15 - 18	18 - 25	25 - 45	45 - 60	60 - 65	65 - 75	75 und mehr
		1	2	3	4	5	6	7	8	9
absolut										
31.12.1999	3 340 887	164 867	294 859	107 429	274 458	1 108 933	690 812	221 984	260 525	217 020
31.12.2000	3 331 232	165 351	282 279	105 383	282 127	1 097 981	676 348	230 699	273 138	217 926
31.12.2001	3 337 232	166 405	271 355	105 201	289 729	1 095 709	662 887	240 554	286 234	219 158
30.06.2002	3 336 124	167 657	265 923	105 520	289 941	1 093 151	659 726	240 860	293 732	219 614
31.12.2002	3 336 248	166 881	260 657	106 095	294 281	1 090 269	656 946	240 954	300 363	219 802
30.06.2003	3 333 132	166 689	255 946	106 476	293 399	1 087 032	654 166	241 322	307 580	220 522
31.12.2003	3 330 242	166 181	250 558	106 607	295 659	1 082 072	651 142	241 471	314 610	221 942
30.06.2004	3 328 291	165 829	246 352	106 044	293 758	1 077 857	651 149	240 520	323 022	223 760
31.12.2004	3 333 108	165 216	242 173	105 657	295 443	1 077 202	653 928	236 619	331 103	225 767
30.06.2005	3 333 646	165 769	238 139	104 710	293 160	1 074 732	661 223	227 308	340 822	227 783
31.12.2005	3 339 436	166 535	234 913	103 590	294 927	1 073 614	667 533	220 311	348 249	229 764
30.06.2006	3 340 897	165 868	233 777	99 435	292 304	1 071 144	683 272	204 479	358 894	231 724
31.12.2006	3 348 805	167 117	233 389	95 087	294 660	1 069 230	691 097	194 629	370 572	233 024
in %										
31.12.2000	100	5,0	8,5	3,2	8,5	33,0	20,3	6,9	8,2	6,5
31.12.2001	100	5,0	8,1	3,2	8,7	32,8	19,9	7,2	8,6	6,6
30.06.2002	100	5,0	8,0	3,2	8,7	32,8	19,8	7,2	8,8	6,6
31.12.2002	100	5,0	7,8	3,2	8,8	32,7	19,7	7,2	9,0	6,6
30.06.2003	100	5,0	7,7	3,2	8,8	32,6	19,6	7,2	9,2	6,6
31.12.2003	100	5,0	7,5	3,2	8,9	32,5	19,6	7,3	9,4	6,7
30.06.2004	100	5,0	7,4	3,2	8,8	32,4	19,6	7,2	9,7	6,7
31.12.2004	100	5,0	7,3	3,2	8,9	32,3	19,6	7,1	9,9	6,8
30.06.2005	100	5,0	7,1	3,1	8,8	32,2	19,8	6,8	10,2	6,8
31.12.2005	100	5,0	7,0	3,1	8,8	32,1	20,0	6,6	10,4	6,9
30.06.2006	100	5,0	7,0	3,0	8,7	32,1	20,5	6,1	10,7	6,9
31.12.2006	100	5,0	7,0	2,8	8,8	31,9	20,6	5,8	11,1	7,0

#### 4 Melderechtlich registrierte Einwohner am Ort der Hauptwohnung in Berlin am 31. Dezember 2006 nach Altersjahren, Deutschen/Ausländern und Geschlecht

Alter von ... bis unter ...Jahren	Insgesamt			Deutsche			Ausländer			
	insgesamt	männlich	weiblich	insgesamt	männlich	weiblich	insgesamt	männlich	weiblich	
	1	2	3	4	5	6	7	8	9	
0 - 1	27 131	13 858	13 273	25 379	12 927	12 452	1 752	931	821	
1 - 2	28 710	14 825	13 885	27 050	13 949	13 101	1 660	876	784	
2 - 3	29 001	14 898	14 103	27 140	13 941	13 199	1 861	957	904	
3 - 4	27 684	14 150	13 534	25 718	13 151	12 567	1 966	999	967	
4 - 5	27 443	14 141	13 302	25 493	13 115	12 378	1 950	1 026	924	
0 - 5	absolut	139 969	71 872	68 097	130 780	67 083	63 697	9 189	4 789	4 400
	%	4,2	4,4	4,0	4,5	4,8	4,3	2,0	2,0	2,0
5 - 6		27 148	13 817	13 331	25 035	12 736	12 299	2 113	1 081	1 032
6 - 7		27 261	13 912	13 349	25 015	12 707	12 308	2 246	1 205	1 041
7 - 8		26 679	13 626	13 053	22 562	11 514	11 048	4 117	2 112	2 005
8 - 9		26 619	13 622	12 997	22 406	11 447	10 959	4 213	2 175	2 038
9 - 10		26 546	13 628	12 918	22 353	11 479	10 874	4 193	2 149	2 044
5 - 10	absolut	134 253	68 605	65 648	117 371	59 883	57 488	16 882	8 722	8 160
	%	4,0	4,2	3,8	4,1	4,3	3,9	3,6	3,6	3,7
10 - 11		25 742	13 134	12 608	21 537	11 016	10 521	4 205	2 118	2 087
11 - 12		24 817	12 665	12 152	20 603	10 519	10 084	4 214	2 146	2 068
12 - 13		24 686	12 821	11 865	20 385	10 583	9 802	4 301	2 238	2 063
13 - 14		24 934	12 769	12 165	20 626	10 550	10 076	4 308	2 219	2 089
14 - 15		26 105	13 501	12 604	21 604	11 189	10 415	4 501	2 312	2 189
10 - 15	absolut	126 284	64 890	61 394	104 755	53 857	50 898	21 529	11 033	10 496
	%	3,8	4,0	3,6	3,6	3,9	3,4	4,6	4,5	4,7
15 - 16		27 342	14 087	13 255	22 639	11 589	11 050	4 703	2 498	2 205
16 - 17		33 427	17 198	16 229	28 817	14 806	14 011	4 610	2 392	2 218
17 - 18		34 318	17 541	16 777	29 584	15 107	14 477	4 734	2 434	2 300
18 - 19		35 991	18 405	17 586	31 149	15 840	15 309	4 842	2 565	2 277
19 - 20		37 825	18 846	18 979	32 807	16 335	16 472	5 018	2 511	2 507
15 - 20	absolut	168 903	86 077	82 826	144 996	73 677	71 319	23 907	12 400	11 507
	%	5,0	5,3	4,8	5,0	5,3	4,8	5,1	5,1	5,2
20 - 21		39 566	19 582	19 984	33 958	16 762	17 196	5 608	2 820	2 788
21 - 22		41 586	20 268	21 318	35 043	17 140	17 903	6 543	3 128	3 415
22 - 23		43 581	21 162	22 419	36 111	17 692	18 419	7 470	3 470	4 000
23 - 24		46 386	22 674	23 712	37 863	18 718	19 145	8 523	3 956	4 567
24 - 25		49 725	24 329	25 396	40 071	19 744	20 327	9 654	4 585	5 069
20 - 25	absolut	220 844	108 015	112 829	183 046	90 056	92 990	37 798	17 959	19 839
	%	6,6	6,6	6,6	6,4	6,5	6,2	8,1	7,3	8,9
25 - 26		51 778	25 061	26 717	41 033	19 833	21 200	10 745	5 228	5 517
26 - 27		53 764	26 427	27 337	42 404	20 908	21 496	11 360	5 519	5 841
27 - 28		51 981	25 762	26 219	40 655	20 151	20 504	11 326	5 611	5 715
28 - 29		51 228	25 853	25 375	39 529	19 826	19 703	11 699	6 027	5 672
29 - 30		50 315	25 410	24 905	38 603	19 528	19 075	11 712	5 882	5 830
25 - 30	absolut	259 066	128 513	130 553	202 224	100 246	101 978	56 842	28 267	28 575
	%	7,7	7,9	7,6	7,0	7,2	6,8	12,2	11,5	12,8
30 - 31		48 534	24 581	23 953	36 866	18 621	18 245	11 668	5 960	5 708
31 - 32		46 929	24 053	22 876	34 934	17 850	17 084	11 995	6 203	5 792
32 - 33		45 645	23 421	22 224	33 572	17 158	16 414	12 073	6 263	5 810
33 - 34		44 744	22 880	21 864	32 979	16 866	16 113	11 765	6 014	5 751
34 - 35		46 590	24 188	22 402	34 888	17 929	16 959	11 702	6 259	5 443
30 - 35	absolut	232 442	119 123	113 319	173 239	88 424	84 815	59 203	30 699	28 504
	%	6,9	7,3	6,6	6,0	6,4	5,7	12,7	12,5	12,8
35 - 36		50 963	26 439	24 524	39 472	20 269	19 203	11 491	6 170	5 321
36 - 37		52 169	27 240	24 929	40 625	21 049	19 576	11 544	6 191	5 353
37 - 38		54 178	28 277	25 901	43 116	22 249	20 867	11 062	6 028	5 034
38 - 39		56 944	29 573	27 371	46 289	23 863	22 426	10 655	5 710	4 945
39 - 40		57 107	29 735	27 372	47 549	24 514	23 035	9 558	5 221	4 337
35 - 40	absolut	271 361	141 264	130 097	217 051	111 944	105 107	54 310	29 320	24 990
	%	8,1	8,6	7,6	7,5	8,0	7,1	11,6	12,0	11,2
40 - 41		59 843	30 929	28 914	49 834	25 439	24 395	10 009	5 490	4 519
41 - 42		61 935	32 478	29 457	51 762	26 697	25 065	10 173	5 781	4 392
42 - 43		62 574	32 504	30 070	52 992	27 031	25 961	9 582	5 473	4 109
43 - 44		62 344	32 477	29 867	53 351	27 306	26 045	8 993	5 171	3 822
44 - 45		59 665	31 032	28 633	51 219	26 230	24 989	8 446	4 802	3 644
40 - 45	absolut	306 361	159 420	146 941	259 158	132 703	126 455	47 203	26 717	20 486
	%	9,1	9,7	8,6	9,0	9,5	8,5	10,1	10,9	9,2



Noch: 4 Melderechtlich registrierte Einwohner am Ort der Hauptwohnung in Berlin am 31. Dezember 2006 nach Altersjahren, Deutschen/Ausländern und Geschlecht

Alter von ... bis unter ... Jahren	Insgesamt			Deutsche			Ausländer		
	insgesamt	männlich	weiblich	insgesamt	männlich	weiblich	insgesamt	männlich	weiblich
	1	2	3	4	5	6	7	8	9
45 - 46	56 537	29 329	27 208	48 873	24 931	23 942	7 664	4 398	3 266
46 - 47	54 200	28 373	25 827	46 608	24 016	22 592	7 592	4 357	3 235
47 - 48	52 173	27 103	25 070	45 303	23 217	22 086	6 870	3 886	2 984
48 - 49	47 870	24 702	23 168	41 314	21 006	20 308	6 556	3 696	2 860
49 - 50	46 254	23 824	22 430	40 035	20 238	19 797	6 219	3 586	2 633
45 - 50	absolut 257 034	133 331	123 703	222 133	113 408	108 725	34 901	19 923	14 978
	% 7,7	8,2	7,2	7,7	8,2	7,3	7,5	8,1	6,7
50 - 51	45 465	23 205	22 260	39 106	19 591	19 515	6 359	3 614	2 745
51 - 52	45 114	22 824	22 290	39 058	19 487	19 571	6 056	3 337	2 719
52 - 53	44 491	22 155	22 336	38 851	19 172	19 679	5 640	2 983	2 657
53 - 54	44 102	21 895	22 207	38 963	19 255	19 708	5 139	2 640	2 499
54 - 55	43 568	21 275	22 293	38 205	18 543	19 662	5 363	2 732	2 631
50 - 55	absolut 222 740	111 354	111 386	194 183	96 048	98 135	28 557	15 306	13 251
	% 6,7	6,8	6,5	6,7	6,9	6,6	6,1	6,2	6,0
55 - 56	44 219	21 475	22 744	39 393	19 105	20 288	4 826	2 370	2 456
56 - 57	46 285	22 212	24 073	40 816	19 608	21 208	5 469	2 604	2 865
57 - 58	43 460	21 256	22 204	38 174	18 691	19 483	5 286	2 565	2 721
58 - 59	39 976	19 733	20 243	34 898	17 187	17 711	5 078	2 546	2 532
59 - 60	37 383	18 391	18 992	32 414	15 872	16 542	4 969	2 519	2 450
55 - 60	absolut 211 323	103 067	108 256	185 695	90 463	95 232	25 628	12 604	13 024
	% 6,3	6,3	6,3	6,4	6,5	6,4	5,5	5,1	5,8
60 - 61	29 487	14 870	14 617	24 949	12 426	12 523	4 538	2 444	2 094
61 - 62	33 136	16 285	16 851	29 164	14 220	14 944	3 972	2 065	1 907
62 - 63	43 253	21 222	22 031	39 567	19 248	20 319	3 686	1 974	1 712
63 - 64	45 484	22 332	23 152	41 997	20 414	21 583	3 487	1 918	1 569
64 - 65	43 269	21 274	21 995	39 800	19 352	20 448	3 469	1 922	1 547
60 - 65	absolut 194 629	95 983	98 646	175 477	85 660	89 817	19 152	10 323	8 829
	% 5,8	5,9	5,8	6,1	6,2	6,0	4,1	4,2	4,0
65 - 66	49 897	24 252	25 645	46 750	22 475	24 275	3 147	1 777	1 370
66 - 67	47 752	22 974	24 778	44 430	21 062	23 368	3 322	1 912	1 410
67 - 68	44 340	21 030	23 310	41 430	19 363	22 067	2 910	1 667	1 243
68 - 69	41 096	19 313	21 783	38 295	17 728	20 567	2 801	1 585	1 216
69 - 70	38 533	17 629	20 904	36 052	16 271	19 781	2 481	1 358	1 123
65 - 70	absolut 221 618	105 198	116 420	206 957	96 899	110 058	14 661	8 299	6 362
	% 6,6	6,4	6,8	7,2	7,0	7,4	3,1	3,4	2,9
70 - 71	36 648	16 785	19 863	34 484	15 601	18 883	2 164	1 184	980
71 - 72	35 410	15 940	19 470	33 604	14 922	18 682	1 806	1 018	788
72 - 73	32 432	14 495	17 937	30 701	13 488	17 213	1 731	1 007	724
73 - 74	23 200	10 157	13 043	21 638	9 330	12 308	1 562	827	735
74 - 75	21 264	9 155	12 109	19 937	8 469	11 468	1 327	686	641
70 - 75	absolut 148 954	66 532	82 422	140 364	61 810	78 554	8 590	4 722	3 868
	% 4,4	4,1	4,8	4,9	4,4	5,3	1,8	1,9	1,7
75 - 76	21 538	9 228	12 310	20 424	8 655	11 769	1 114	573	541
76 - 77	22 025	9 167	12 858	20 969	8 667	12 302	1 056	500	556
77 - 78	20 711	8 257	12 454	19 857	7 851	12 006	854	406	448
78 - 79	19 358	7 526	11 832	18 595	7 188	11 407	763	338	425
79 - 80	17 193	6 233	10 960	16 465	5 903	10 562	728	330	398
75 - 80	absolut 100 825	40 411	60 414	96 310	38 264	58 046	4 515	2 147	2 368
	% 3,0	2,5	3,5	3,3	2,8	3,9	1,0	0,9	1,1
80 - 81	16 513	5 384	11 129	15 850	5 123	10 727	663	261	402
81 - 82	15 459	4 712	10 747	14 901	4 487	10 414	558	225	333
82 - 83	13 198	3 610	9 588	12 667	3 408	9 259	531	202	329
83 - 84	11 192	2 843	8 349	10 768	2 688	8 080	424	155	269
84 - 85	11 600	2 832	8 768	11 209	2 697	8 512	391	135	256
80 - 85	absolut 67 962	19 381	48 581	65 395	18 403	46 992	2 567	978	1 589
	% 2,0	1,2	2,8	2,3	1,3	3,2	0,5	0,4	0,7
85 - 86	11 656	2 723	8 933	11 314	2 587	8 727	342	136	206
86 - 87	11 223	2 659	8 564	10 934	2 551	8 383	289	108	181
87 - 88	7 875	1 693	6 182	7 616	1 608	6 008	259	85	174
88 - 89	4 518	921	3 597	4 343	857	3 486	175	64	111
89 - 90	3 648	734	2 914	3 511	682	2 829	137	52	85
85 - 90	absolut 38 920	8 730	30 190	37 718	8 285	29 433	1 202	445	757
	% 1,2	0,5	1,8	1,3	0,6	2,0	0,3	0,2	0,3
90 und mehr	absolut 25 317	4 082	21 235	24 270	3 704	20 566	1 047	378	669
	% 0,8	0,2	1,2	0,8	0,3	1,4	0,2	0,2	0,3
Insgesamt	absolut 3 348 805	1 635 848	1 712 957	2 881 122	1 390 817	1 490 305	467 683	245 031	222 652
	% 100	100	100	100	100	100	100	100	100
Berlin-West	2 074 564	1 007 678	1 066 886	1 696 479	811 127	885 352	378 085	196 551	181 534
Berlin-Ost	1 274 241	628 170	646 071	1 184 643	579 690	604 953	89 598	48 480	41 118

### 5 Melderechtlich registrierte Einwohner am Ort der Hauptwohnung in Berlin am 31. Dezember 2006 nach Bezirken, Altersgruppen, Deutschen/Ausländern und Geschlecht

Bezirk	Insgesamt	Im Alter von ... bis unter ... Jahren											
		unter 6	6 - 15	15 - 18	18 - 20	20 - 25	25 - 30	30 - 35	35 - 40	40 - 45	45 - 60	60 - 65	65 und mehr
		1	2	3	4	5	6	7	8	9	10	11	12
i n s g e s a m t													
Mitte	322 167	18 655	23 025	8 657	6 787	24 961	32 019	28 983	29 040	29 080	60 045	15 144	45 771
Friedrichshain-Kreuzberg	259 071	14 808	17 738	6 178	4 806	21 881	35 416	29 110	25 820	24 527	42 707	9 145	26 935
Pankow	350 057	19 682	20 485	8 606	7 073	23 086	34 986	34 593	38 415	34 737	58 618	14 841	54 935
Charlottenburg-Wilmersdorf	309 421	13 052	19 001	6 685	4 907	16 128	20 224	20 304	24 897	28 514	71 804	22 312	61 593
Spandau	216 936	10 439	18 005	7 095	4 920	12 333	12 232	11 275	15 195	18 853	45 910	14 489	46 190
Steglitz-Zehlendorf	285 817	13 393	22 251	7 673	5 269	14 465	14 555	14 860	21 161	25 434	62 023	21 204	63 529
Tempelhof-Schöneberg	326 842	15 485	24 307	8 737	6 264	17 742	20 738	20 815	26 822	30 738	73 135	21 219	60 840
Neukölln	301 733	16 513	25 562	9 447	6 682	19 648	22 368	20 598	23 353	26 996	60 896	17 854	51 816
Treptow-Köpenick	234 313	10 614	13 951	6 915	5 640	14 396	15 617	13 211	17 801	21 934	45 134	13 186	55 914
Marzahn-Hellersdorf	247 130	11 500	15 352	10 114	9 032	21 773	17 141	11 616	15 150	23 301	63 751	12 620	35 780
Lichtenberg	252 042	11 651	13 571	7 356	7 023	21 608	21 558	14 978	16 883	21 107	54 288	14 769	47 250
Reinickendorf	243 276	11 325	20 141	7 624	5 413	12 823	12 212	12 099	16 824	21 140	52 786	17 846	53 043
Berlin	3 348 805	167 117	233 389	95 087	73 816	220 844	259 066	232 442	271 361	306 361	691 097	194 629	603 596
m ä n n l i c h													
Mitte	165 164	9 487	11 876	4 444	3 466	12 142	16 273	15 637	16 308	16 555	32 244	7 932	18 800
Friedrichshain-Kreuzberg	132 293	7 558	9 117	3 154	2 384	10 016	17 310	15 676	14 311	13 743	23 352	4 670	11 002
Pankow	172 354	10 220	10 498	4 393	3 562	11 022	16 561	17 392	20 589	18 846	30 564	7 018	21 689
Charlottenburg-Wilmersdorf	146 745	6 714	9 651	3 422	2 497	7 721	9 638	9 705	12 484	14 549	35 092	11 094	24 178
Spandau	104 010	5 372	9 411	3 674	2 477	6 202	6 127	5 491	7 619	9 408	22 358	7 196	18 675
Steglitz-Zehlendorf	132 378	6 856	11 324	3 937	2 637	6 926	7 000	6 983	9 974	12 213	29 091	10 192	25 245
Tempelhof-Schöneberg	157 493	8 006	12 551	4 494	3 149	8 555	9 975	10 310	13 728	15 628	36 207	10 573	24 317
Neukölln	149 791	8 443	13 056	4 806	3 381	9 772	11 212	10 785	12 395	14 387	31 158	9 078	21 318
Treptow-Köpenick	113 374	5 421	7 193	3 578	2 896	7 122	7 874	6 787	9 161	11 380	22 937	5 955	23 070
Marzahn-Hellersdorf	121 767	5 843	7 806	5 162	4 556	11 384	9 239	6 171	7 446	11 219	31 691	6 370	14 880
Lichtenberg	123 867	5 984	6 883	3 830	3 485	10 634	11 214	8 298	8 962	10 885	27 363	6 970	19 359
Reinickendorf	116 612	5 785	10 312	3 932	2 761	6 519	6 090	5 888	8 287	10 607	25 695	8 935	21 801
Berlin	1 635 848	85 689	119 678	48 826	37 251	108 015	128 513	119 123	141 264	159 420	347 752	95 983	244 334
w e i b l i c h													
Mitte	157 003	9 168	11 149	4 213	3 321	12 819	15 746	13 346	12 732	12 525	27 801	7 212	26 971
Friedrichshain-Kreuzberg	126 778	7 250	8 621	3 024	2 422	11 865	18 106	13 434	11 509	10 784	19 355	4 475	15 933
Pankow	177 703	9 462	9 987	4 213	3 511	12 064	18 425	17 201	17 826	15 891	28 054	7 823	33 246
Charlottenburg-Wilmersdorf	162 676	6 338	9 350	3 263	2 410	8 407	10 586	10 599	12 413	13 965	36 712	11 218	37 415
Spandau	112 926	5 067	8 594	3 421	2 443	6 131	6 105	5 784	7 576	9 445	23 552	7 293	27 515
Steglitz-Zehlendorf	153 439	6 537	10 927	3 736	2 632	7 539	7 555	7 877	11 187	13 221	32 932	11 012	38 284
Tempelhof-Schöneberg	169 349	7 479	11 756	4 243	3 115	9 187	10 763	10 505	13 094	15 110	36 928	10 646	36 523
Neukölln	151 942	8 070	12 506	4 641	3 301	9 876	11 156	9 813	10 958	12 609	29 738	8 776	30 498
Treptow-Köpenick	120 939	5 193	6 758	3 337	2 744	7 274	7 743	6 424	8 640	10 554	22 197	7 231	32 844
Marzahn-Hellersdorf	125 363	5 657	7 546	4 952	4 476	10 389	7 902	5 445	7 704	12 082	32 060	6 250	20 900
Lichtenberg	128 175	5 667	6 688	3 526	3 538	10 974	10 344	6 680	7 921	10 222	26 925	7 799	27 891
Reinickendorf	126 664	5 540	9 829	3 692	2 652	6 304	6 122	6 211	8 537	10 533	27 091	8 911	31 242
Berlin	1 712 957	81 428	113 711	46 261	36 565	112 829	130 553	113 319	130 097	146 941	343 345	98 646	359 262

Noch: 5 Melderechtlich registrierte Einwohner am Ort der Hauptwohnung in Berlin am 31. Dezember 2006 nach Bezirken, Altersgruppen, Deutschen/Ausländern und Geschlecht

Bezirk	Insgesamt	Im Alter von ... bis unter ... Jahren											
		unter 6	6 - 15	15 - 18	18 - 20	20 - 25	25 - 30	30 - 35	35 - 40	40 - 45	45 - 60	60 - 65	65 und mehr
	1	2	3	4	5	6	7	8	9	10	11	12	13
in % insgesamt													
Mitte	100	5,8	7,1	2,7	2,1	7,7	9,9	9,0	9,0	9,0	18,6	4,7	14,2
Friedrichshain-Kreuzberg	100	5,7	6,8	2,4	1,9	8,4	13,7	11,2	10,0	9,5	16,5	3,5	10,4
Pankow	100	5,6	5,9	2,5	2,0	6,6	10,0	9,9	11,0	9,9	16,7	4,2	15,7
Charlottenburg-Wilmersdorf	100	4,2	6,1	2,2	1,6	5,2	6,5	6,6	8,0	9,2	23,2	7,2	19,9
Spandau	100	4,8	8,3	3,3	2,3	5,7	5,6	5,2	7,0	8,7	21,2	6,7	21,3
Steglitz-Zehlendorf	100	4,7	7,8	2,7	1,8	5,1	5,1	5,2	7,4	8,9	21,7	7,4	22,2
Tempelhof-Schöneberg	100	4,7	7,4	2,7	1,9	5,4	6,3	6,4	8,2	9,4	22,4	6,5	18,6
Neukölln	100	5,5	8,5	3,1	2,2	6,5	7,4	6,8	7,7	8,9	20,2	5,9	17,2
Treptow-Köpenick	100	4,5	6,0	3,0	2,4	6,1	6,7	5,6	7,6	9,4	19,3	5,6	23,9
Marzahn-Hellersdorf	100	4,7	6,2	4,1	3,7	8,8	6,9	4,7	6,1	9,4	25,8	5,1	14,5
Lichtenberg	100	4,6	5,4	2,9	2,8	8,6	8,6	5,9	6,7	8,4	21,5	5,9	18,7
Reinickendorf	100	4,7	8,3	3,1	2,2	5,3	5,0	5,0	6,9	8,7	21,7	7,3	21,8
Berlin	100	5,0	7,0	2,8	2,2	6,6	7,7	6,9	8,1	9,1	20,6	5,8	18,0
männlich													
Mitte	100	5,7	7,2	2,7	2,1	7,4	9,9	9,5	9,9	10,0	19,5	4,8	11,4
Friedrichshain-Kreuzberg	100	5,7	6,9	2,4	1,8	7,6	13,1	11,8	10,8	10,4	17,7	3,5	8,3
Pankow	100	5,9	6,1	2,5	2,1	6,4	9,6	10,1	11,9	10,9	17,7	4,1	12,6
Charlottenburg-Wilmersdorf	100	4,6	6,6	2,3	1,7	5,3	6,6	6,6	8,5	9,9	23,9	7,6	16,5
Spandau	100	5,2	9,0	3,5	2,4	6,0	5,9	5,3	7,3	9,0	21,5	6,9	18,0
Steglitz-Zehlendorf	100	5,2	8,6	3,0	2,0	5,2	5,3	5,3	7,5	9,2	22,0	7,7	19,1
Tempelhof-Schöneberg	100	5,1	8,0	2,9	2,0	5,4	6,3	6,5	8,7	9,9	23,0	6,7	15,4
Neukölln	100	5,6	8,7	3,2	2,3	6,5	7,5	7,2	8,3	9,6	20,8	6,1	14,2
Treptow-Köpenick	100	4,8	6,3	3,2	2,6	6,3	6,9	6,0	8,1	10,0	20,2	5,3	20,3
Marzahn-Hellersdorf	100	4,8	6,4	4,2	3,7	9,3	7,6	5,1	6,1	9,2	26,0	5,2	12,2
Lichtenberg	100	4,8	5,6	3,1	2,8	8,6	9,1	6,7	7,2	8,8	22,1	5,6	15,6
Reinickendorf	100	5,0	8,8	3,4	2,4	5,6	5,2	5,0	7,1	9,1	22,0	7,7	18,7
Berlin	100	5,2	7,3	3,0	2,3	6,6	7,9	7,3	8,6	9,7	21,3	5,9	14,9
weiblich													
Mitte	100	5,8	7,1	2,7	2,1	8,2	10,0	8,5	8,1	8,0	17,7	4,6	17,2
Friedrichshain-Kreuzberg	100	5,7	6,8	2,4	1,9	9,4	14,3	10,6	9,1	8,5	15,3	3,5	12,6
Pankow	100	5,3	5,6	2,4	2,0	6,8	10,4	9,7	10,0	8,9	15,8	4,4	18,7
Charlottenburg-Wilmersdorf	100	3,9	5,7	2,0	1,5	5,2	6,5	6,5	7,6	8,6	22,6	6,9	23,0
Spandau	100	4,5	7,6	3,0	2,2	5,4	5,4	5,1	6,7	8,4	20,9	6,5	24,4
Steglitz-Zehlendorf	100	4,3	7,1	2,4	1,7	4,9	4,9	5,1	7,3	8,6	21,5	7,2	25,0
Tempelhof-Schöneberg	100	4,4	6,9	2,5	1,8	5,4	6,4	6,2	7,7	8,9	21,8	6,3	21,6
Neukölln	100	5,3	8,2	3,1	2,2	6,5	7,3	6,5	7,2	8,3	19,6	5,8	20,1
Treptow-Köpenick	100	4,3	5,6	2,8	2,3	6,0	6,4	5,3	7,1	8,7	18,4	6,0	27,2
Marzahn-Hellersdorf	100	4,5	6,0	4,0	3,6	8,3	6,3	4,3	6,1	9,6	25,6	5,0	16,7
Lichtenberg	100	4,4	5,2	2,8	2,8	8,6	8,1	5,2	6,2	8,0	21,0	6,1	21,8
Reinickendorf	100	4,4	7,8	2,9	2,1	5,0	4,8	4,9	6,7	8,3	21,4	7,0	24,7
Berlin	100	4,8	6,6	2,7	2,1	6,6	7,6	6,6	7,6	8,6	20,0	5,8	21,0

### Noch: 5 Melderechtlich registrierte Einwohner am Ort der Hauptwohnung in Berlin am 31. Dezember 2006 nach Bezirken, Altersgruppen, Deutschen/Ausländern und Geschlecht

Bezirk	Insgesamt	Im Alter von ... bis unter ... Jahren											
		unter 6	6 - 15	15 - 18	18 - 20	20 - 25	25 - 30	30 - 35	35 - 40	40 - 45	45 - 60	60 - 65	65 und mehr
	1	2	3	4	5	6	7	8	9	10	11	12	13
Deutsche													
insgesamt													
Mitte	229 201	15 919	14 890	5 417	4 527	16 476	19 671	17 054	18 864	20 314	44 536	11 564	39 969
Friedrichshain-Kreuzberg	199 076	13 549	12 770	4 318	3 504	16 891	27 103	21 028	18 805	18 435	33 080	6 716	22 877
Pankow	324 975	19 232	19 533	8 186	6 754	20 491	30 090	29 576	34 585	32 269	55 447	14 459	54 353
Charlottenburg-Wilmersdorf	251 614	11 979	16 022	5 505	4 038	12 210	13 873	13 319	18 309	22 458	58 143	19 415	56 343
Spandau	193 927	9 984	16 112	6 335	4 376	10 795	10 021	8 650	12 688	16 612	40 874	13 277	44 203
Steglitz-Zehlendorf	255 738	12 857	20 566	6 952	4 721	11 907	11 321	11 521	17 715	22 370	55 228	19 714	60 866
Tempelhof-Schöneberg	275 335	14 605	20 600	7 338	5 286	14 346	15 563	14 865	20 635	25 325	61 865	18 657	56 250
Neukölln	234 256	14 363	18 805	6 914	4 894	14 458	15 094	12 665	16 021	20 251	48 613	15 071	47 107
Treptow-Köpenick	226 446	10 403	13 359	6 729	5 451	13 788	14 635	12 002	16 656	21 069	43 727	13 013	55 614
Marzahn-Hellersdorf	238 406	11 232	14 619	9 809	8 863	20 917	15 914	10 428	14 040	22 382	62 241	12 471	35 490
Lichtenberg	232 048	10 950	11 824	6 726	6 619	19 404	18 950	12 659	14 587	18 956	50 326	14 374	46 673
Reinickendorf	220 100	10 742	17 991	6 811	4 923	11 363	9 989	9 472	14 146	18 717	47 931	16 746	51 269
Berlin	2 881 122	155 815	197 091	81 040	63 956	183 046	202 224	173 239	217 051	259 158	602 011	175 477	571 014
männlich													
Mitte	115 373	8 055	7 725	2 699	2 245	7 926	9 883	9 216	10 531	11 397	23 906	6 061	15 729
Friedrichshain-Kreuzberg	100 373	6 890	6 520	2 208	1 735	7 696	13 190	11 316	10 457	10 124	18 033	3 397	8 807
Pankow	159 008	9 974	10 003	4 181	3 401	9 945	14 292	14 862	18 427	17 297	28 458	6 780	21 388
Charlottenburg-Wilmersdorf	117 387	6 158	8 147	2 807	2 050	5 918	6 709	6 319	9 099	11 311	27 955	9 453	21 461
Spandau	92 334	5 134	8 439	3 272	2 207	5 465	5 009	4 174	6 366	8 247	19 867	6 497	17 657
Steglitz-Zehlendorf	117 876	6 585	10 447	3 567	2 362	5 820	5 486	5 423	8 329	10 717	25 790	9 447	23 903
Tempelhof-Schöneberg	130 930	7 545	10 621	3 780	2 644	6 906	7 419	7 273	10 457	12 654	30 414	9 198	22 019
Neukölln	113 862	7 360	9 572	3 511	2 468	7 139	7 304	6 424	8 282	10 548	24 790	7 624	18 840
Treptow-Köpenick	109 075	5 321	6 914	3 485	2 791	6 793	7 374	6 179	8 550	10 867	22 043	5 843	22 915
Marzahn-Hellersdorf	117 313	5 697	7 430	5 009	4 472	11 009	8 700	5 598	6 876	10 701	30 790	6 287	14 744
Lichtenberg	112 370	5 608	5 964	3 475	3 289	9 628	9 880	7 039	7 669	9 535	24 544	6 698	19 041
Reinickendorf	104 916	5 492	9 222	3 508	2 511	5 811	5 000	4 601	6 901	9 305	23 329	8 375	20 861
Berlin	1 390 817	79 819	101 004	41 502	32 175	90 056	100 246	88 424	111 944	132 703	299 919	85 660	227 365
weiblich													
Mitte	113 828	7 864	7 165	2 718	2 282	8 550	9 788	7 838	8 333	8 917	20 630	5 503	24 240
Friedrichshain-Kreuzberg	98 703	6 659	6 250	2 110	1 769	9 195	13 913	9 712	8 348	8 311	15 047	3 319	14 070
Pankow	165 967	9 258	9 530	4 005	3 353	10 546	15 798	14 714	16 158	14 972	26 989	7 679	32 965
Charlottenburg-Wilmersdorf	134 227	5 821	7 875	2 698	1 988	6 292	7 164	7 000	9 210	11 147	30 188	9 962	34 882
Spandau	101 593	4 850	7 673	3 063	2 169	5 330	5 012	4 476	6 322	8 365	21 007	6 780	26 546
Steglitz-Zehlendorf	137 862	6 272	10 119	3 385	2 359	6 087	5 835	6 098	9 386	11 653	29 438	10 267	36 963
Tempelhof-Schöneberg	144 405	7 060	9 979	3 558	2 642	7 440	8 144	7 592	10 178	12 671	31 451	9 459	34 231
Neukölln	120 394	7 003	9 233	3 403	2 426	7 319	7 790	6 241	7 739	9 703	23 823	7 447	28 267
Treptow-Köpenick	117 371	5 082	6 445	3 244	2 660	6 995	7 261	5 823	8 106	10 202	21 684	7 170	32 699
Marzahn-Hellersdorf	121 093	5 535	7 189	4 800	4 391	9 908	7 214	4 830	7 164	11 681	31 451	6 184	20 746
Lichtenberg	119 678	5 342	5 860	3 251	3 330	9 776	9 070	5 620	6 918	9 421	25 782	7 676	27 632
Reinickendorf	115 184	5 250	8 769	3 303	2 412	5 552	4 989	4 871	7 245	9 412	24 602	8 371	30 408
Berlin	1 490 305	75 996	96 087	39 538	31 781	92 990	101 978	84 815	105 107	126 455	302 092	89 817	343 649

Noch: 5 Melderechtlich registrierte Einwohner am Ort der Hauptwohnung in Berlin am 31. Dezember 2006 nach Bezirken, Altersgruppen, Deutschen/Ausländern und Geschlecht

Bezirk	Insgesamt	Im Alter von ... bis unter ... Jahren											
		unter 6	6 - 15	15 - 18	18 - 20	20 - 25	25 - 30	30 - 35	35 - 40	40 - 45	45 - 60	60 - 65	65 und mehr
		1	2	3	4	5	6	7	8	9	10	11	12
Ausländer													
insgesamt													
Mitte	92 966	2 736	8 135	3 240	2 260	8 485	12 348	11 929	10 176	8 766	15 509	3 580	5 802
Friedrichshain-Kreuzberg	59 995	1 259	4 968	1 860	1 302	4 990	8 313	8 082	7 015	6 092	9 627	2 429	4 058
Pankow	25 082	450	952	420	319	2 595	4 896	5 017	3 830	2 468	3 171	382	582
Charlottenburg-Wilmersdorf	57 807	1 073	2 979	1 180	869	3 918	6 351	6 985	6 588	6 056	13 661	2 897	5 250
Spandau	23 009	455	1 893	760	544	1 538	2 211	2 625	2 507	2 241	5 036	1 212	1 987
Steglitz-Zehlendorf	30 079	536	1 685	721	548	2 558	3 234	3 339	3 446	3 064	6 795	1 490	2 663
Tempelhof-Schöneberg	51 507	880	3 707	1 399	978	3 396	5 175	5 950	6 187	5 413	11 270	2 562	4 590
Neukölln	67 477	2 150	6 757	2 533	1 788	5 190	7 274	7 933	7 332	6 745	12 283	2 783	4 709
Treptow-Köpenick	7 867	211	592	186	189	608	982	1 209	1 145	865	1 407	173	300
Marzahn-Hellersdorf	8 724	268	733	305	169	856	1 227	1 188	1 110	919	1 510	149	290
Lichtenberg	19 994	701	1 747	630	404	2 204	2 608	2 319	2 296	2 151	3 962	395	577
Reinickendorf	23 176	583	2 150	813	490	1 460	2 223	2 627	2 678	2 423	4 855	1 100	1 774
Berlin	467 683	11 302	36 298	14 047	9 860	37 798	56 842	59 203	54 310	47 203	89 086	19 152	32 582
männlich													
Mitte	49 791	1 432	4 151	1 745	1 221	4 216	6 390	6 421	5 777	5 158	8 338	1 871	3 071
Friedrichshain-Kreuzberg	31 920	668	2 597	946	649	2 320	4 120	4 360	3 854	3 619	5 319	1 273	2 195
Pankow	13 346	246	495	212	161	1 077	2 269	2 530	2 162	1 549	2 106	238	301
Charlottenburg-Wilmersdorf	29 358	556	1 504	615	447	1 803	2 929	3 386	3 385	3 238	7 137	1 641	2 717
Spandau	11 676	238	972	402	270	737	1 118	1 317	1 253	1 161	2 491	699	1 018
Steglitz-Zehlendorf	14 502	271	877	370	275	1 106	1 514	1 560	1 645	1 496	3 301	745	1 342
Tempelhof-Schöneberg	26 563	461	1 930	714	505	1 649	2 556	3 037	3 271	2 974	5 793	1 375	2 298
Neukölln	35 929	1 083	3 484	1 295	913	2 633	3 908	4 361	4 113	3 839	6 368	1 454	2 478
Treptow-Köpenick	4 299	100	279	93	105	329	500	608	611	513	894	112	155
Marzahn-Hellersdorf	4 454	146	376	153	84	375	539	573	570	518	901	83	136
Lichtenberg	11 497	376	919	355	196	1 006	1 334	1 259	1 293	1 350	2 819	272	318
Reinickendorf	11 696	293	1 090	424	250	708	1 090	1 287	1 386	1 302	2 366	560	940
Berlin	245 031	5 870	18 674	7 324	5 076	17 959	28 267	30 699	29 320	26 717	47 833	10 323	16 969
weiblich													
Mitte	43 175	1 304	3 984	1 495	1 039	4 269	5 958	5 508	4 399	3 608	7 171	1 709	2 731
Friedrichshain-Kreuzberg	28 075	591	2 371	914	653	2 670	4 193	3 722	3 161	2 473	4 308	1 156	1 863
Pankow	11 736	204	457	208	158	1 518	2 627	2 487	1 668	919	1 065	144	281
Charlottenburg-Wilmersdorf	28 449	517	1 475	565	422	2 115	3 422	3 599	3 203	2 818	6 524	1 256	2 533
Spandau	11 333	217	921	358	274	801	1 093	1 308	1 254	1 080	2 545	513	969
Steglitz-Zehlendorf	15 577	265	808	351	273	1 452	1 720	1 779	1 801	1 568	3 494	745	1 321
Tempelhof-Schöneberg	24 944	419	1 777	685	473	1 747	2 619	2 913	2 916	2 439	5 477	1 187	2 292
Neukölln	31 548	1 067	3 273	1 238	875	2 557	3 366	3 572	3 219	2 906	5 915	1 329	2 231
Treptow-Köpenick	3 568	111	313	93	84	279	482	601	534	352	513	61	145
Marzahn-Hellersdorf	4 270	122	357	152	85	481	688	615	540	401	609	66	154
Lichtenberg	8 497	325	828	275	208	1 198	1 274	1 060	1 003	801	1 143	123	259
Reinickendorf	11 480	290	1 060	389	240	752	1 133	1 340	1 292	1 121	2 489	540	834
Berlin	222 652	5 432	17 624	6 723	4 784	19 839	28 575	28 504	24 990	20 486	41 253	8 829	15 613

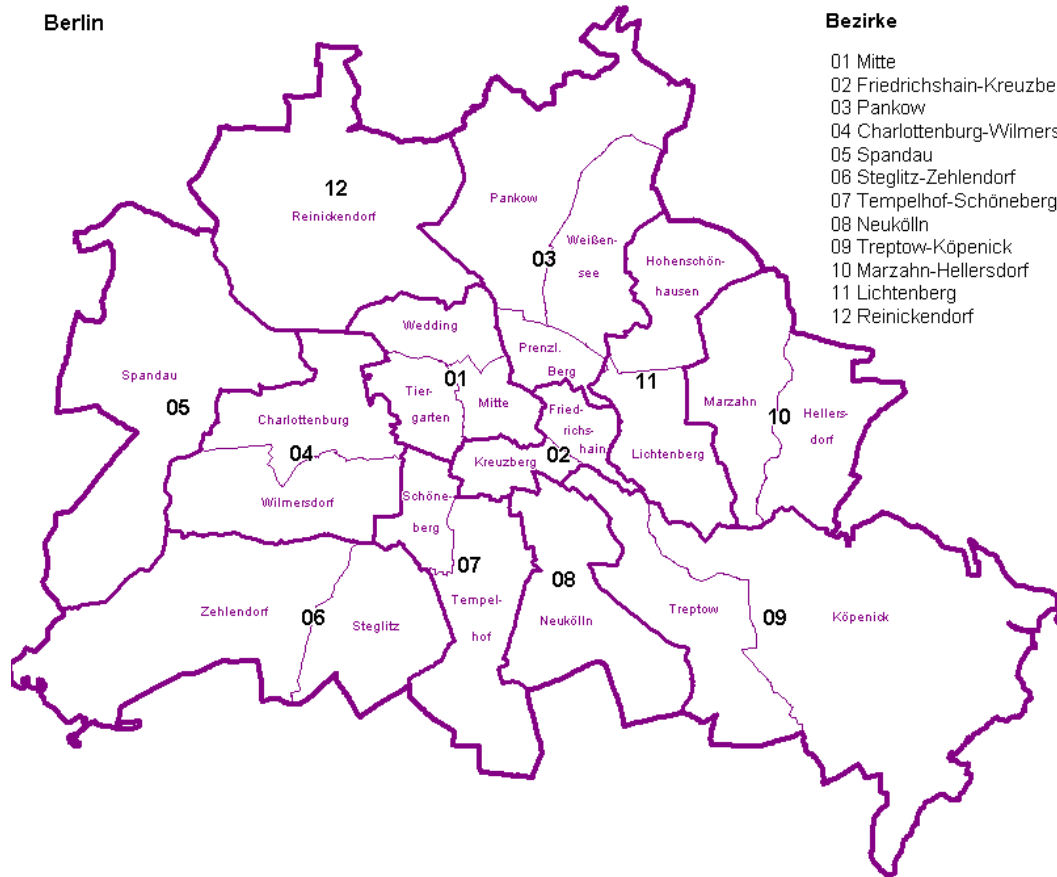
## 6 Melderechtlich registrierte Einwohner am Ort der Hauptwohnung in Berlin am 31. Dezember 2006 nach Familienstand, Bezirken sowie Altersgruppen

Bezirk ----- Altersgruppe von ... bis unter ... Jahre	Insgesamt	Familienstand					Lebens- partnerschaft <sup>2)</sup>
		ledig <sup>1)</sup>	verheiratet	verwitwet	geschieden		
		1	2	3	4	5	
Mitte	322 167	164 543	110 851	16 230	29 894	649	
Friedrichshain-Kreuzberg	259 071	157 840	69 919	9 795	20 831	686	
Pankow	350 057	185 593	113 869	17 897	32 151	547	
Charlottenburg-Wilmersdorf	309 421	139 147	114 587	20 952	33 843	892	
Spandau	216 936	85 608	92 245	17 003	21 948	132	
Steglitz-Zehlendorf	285 817	115 411	122 092	21 153	26 782	379	
Tempelhof-Schöneberg	326 842	143 812	128 143	22 057	31 988	842	
Neukölln	301 733	133 313	119 582	19 614	28 874	350	
Treptow-Köpenick	234 313	95 378	98 278	16 764	23 689	204	
Marzahn-Hellersdorf	247 130	106 434	102 329	12 638	25 604	125	
Lichtenberg	252 042	111 473	98 741	15 389	26 246	193	
Reinickendorf	243 276	93 682	106 705	18 950	23 755	184	
Berlin	3 348 805	1 532 234	1 277 341	208 442	325 605	5 183	
			insgesamt				
unter 18	495 593	495 542	48	-	3	-	
18 - 25	294 660	279 643	14 397	22	460	138	
25 - 30	259 066	207 840	46 687	121	3 905	513	
30 - 35	232 442	140 521	79 864	343	11 025	689	
35 - 40	271 361	124 467	118 487	980	26 632	795	
40 - 45	306 361	102 636	153 551	2 245	46 957	972	
45 - 50	257 034	61 362	142 586	3 838	48 611	637	
50 - 55	222 740	38 083	135 004	6 322	42 945	386	
55 - 60	211 323	25 502	136 174	10 085	39 228	334	
60 - 65	194 629	16 515	129 010	15 468	33 308	328	
65 und mehr	603 596	40 123	321 533	169 018	72 531	391	
Insgesamt	3 348 805	1 532 234	1 277 341	208 442	325 605	5 183	
			männlich				
unter 18	254 193	254 179	14	-	-	-	
18 - 25	145 266	141 250	3 808	4	90	114	
25 - 30	128 513	109 221	17 689	28	1 198	377	
30 - 35	119 123	79 383	35 169	67	3 990	514	
35 - 40	141 264	73 183	56 262	203	11 009	607	
40 - 45	159 420	61 994	75 581	457	20 701	687	
45 - 50	133 331	37 811	71 381	778	22 882	479	
50 - 55	111 354	23 051	66 886	1 250	19 882	285	
55 - 60	103 067	15 261	67 945	2 004	17 600	257	
60 - 65	95 983	9 919	68 109	3 239	14 471	245	
65 und mehr	244 334	13 854	180 224	26 537	23 408	311	
Insgesamt	1 635 848	819 106	643 068	34 567	135 231	3 876	
			weiblich				
unter 18	241 400	241 363	34	-	3	-	
18 - 25	149 394	138 393	10 589	18	370	24	
25 - 30	130 553	98 619	28 998	93	2 707	136	
30 - 35	113 319	61 138	44 695	276	7 035	175	
35 - 40	130 097	51 284	62 225	777	15 623	188	
40 - 45	146 941	40 642	77 970	1 788	26 256	285	
45 - 50	123 703	23 551	71 205	3 060	25 729	158	
50 - 55	111 386	15 032	68 118	5 072	23 063	101	
55 - 60	108 256	10 241	68 229	8 081	21 628	77	
60 - 65	98 646	6 596	60 901	12 229	18 837	83	
65 und mehr	359 262	26 269	141 309	142 481	49 123	80	
Insgesamt	1 712 957	713 128	634 273	173 875	190 374	1 307	

1) einschl. unbekannt 2) einschl. 119 Personen, deren Lebenspartnerschaft aufgehoben ist, sowie 65 Personen, deren Lebenspartner verstorben ist.

## 2 Bezirke und Statistische Gebiete von Berlin

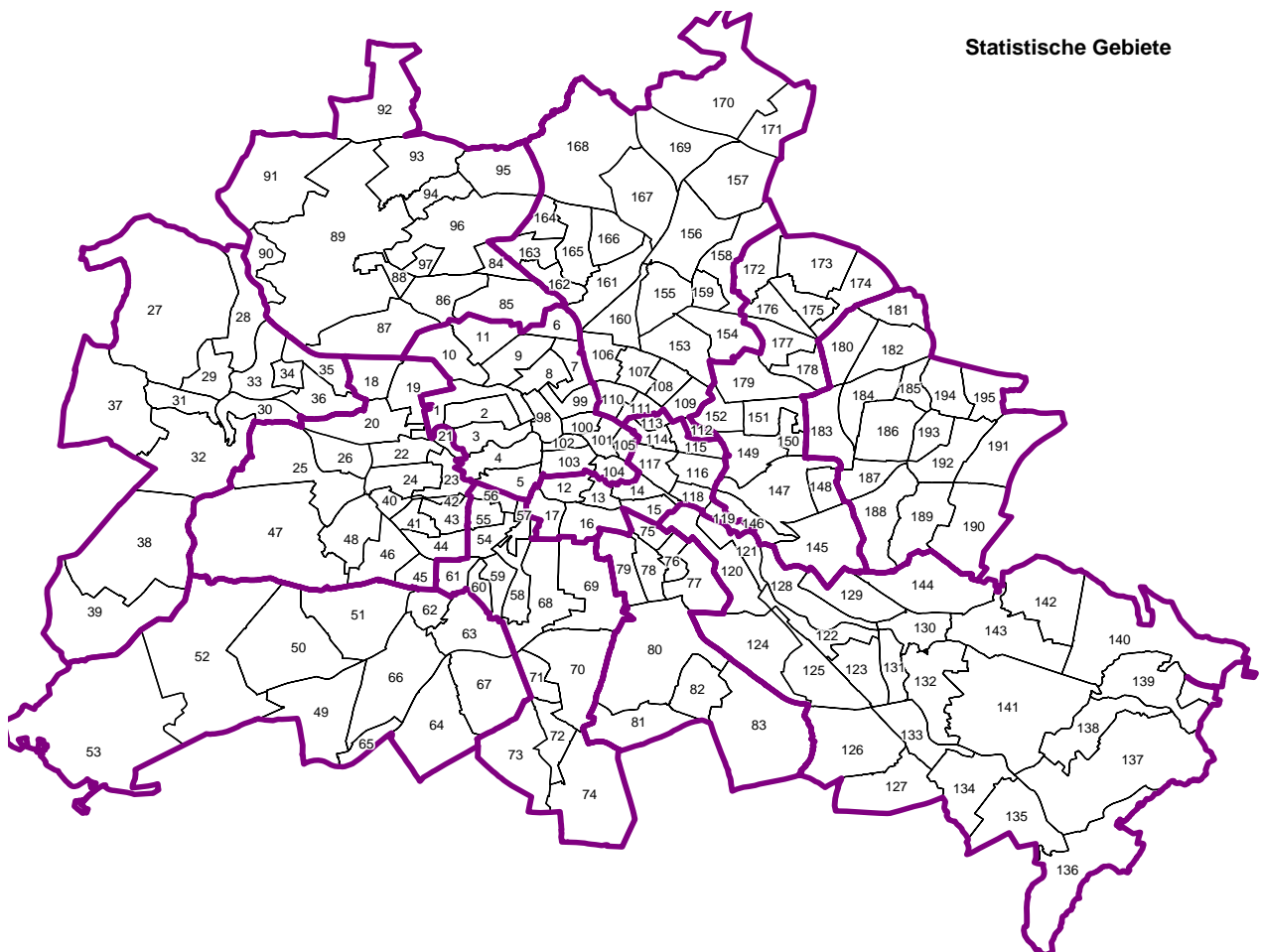
Berlin



Bezirke

- 01 Mitte
- 02 Friedrichshain-Kreuzberg
- 03 Pankow
- 04 Charlottenburg-Wilmersdorf
- 05 Spandau
- 06 Steglitz-Zehlendorf
- 07 Tempelhof-Schöneberg
- 08 Neukölln
- 09 Treptow-Köpenick
- 10 Marzahn-Hellersdorf
- 11 Lichtenberg
- 12 Reinickendorf

Statistische Gebiete



## 7 Melderechtlich registrierte Einwohner am Ort der Hauptwohnung in den

Statistisches Gebiet Bezirk bis 31.12.2000 Bezirk		Insgesamt	Im Alter von ... bis unter ... Jahren								
			unter 3	3 - 6	6 - 10	10 - 15	15 - 18	18 - 20	20 - 25	25 - 30	30 - 35
			1	2	3	4	5	6	7	8	9
001	Westhafen	4 368	146	125	169	207	142	129	390	441	378
002	Turmstraße	45 625	1 385	1 287	1 662	1 848	1 298	1 021	3 997	4 704	3 899
003	Hansaviertel	25 188	578	554	733	790	486	433	1 813	2 234	2 018
004	Tiergarten	200	6	-	3	3	6	6	7	8	21
005	Lützowplatz	12 577	301	303	373	424	304	270	1 087	1 361	982
	Tiergarten	87 958	2 416	2 269	2 940	3 272	2 236	1 859	7 294	8 748	7 298
006	Soldiner Straße	22 064	816	788	1 036	1 107	724	521	1 833	2 144	1 739
007	Gesundbrunnen	30 672	1 093	1 060	1 381	1 746	1 177	831	2 057	2 457	2 360
008	Humboldthain	13 675	528	514	643	721	460	350	1 073	1 432	1 164
009	Leopoldplatz	56 172	1 985	1 842	2 202	2 540	1 725	1 349	5 097	6 061	5 082
010	Rehberge	608	10	12	31	36	25	6	34	46	52
011	Schillerpark	31 608	799	680	876	1 081	768	615	2 009	2 335	2 094
	Wedding	154 799	5 231	4 896	6 169	7 231	4 879	3 672	12 103	14 475	12 491
098	Friedrich-Wilhelm-Stadt	4 403	113	82	72	73	59	67	314	569	613
099	Oranienburger Vorstadt	24 031	914	611	545	472	342	312	1 769	3 687	4 137
100	Spandauer Vorstadt	11 664	381	315	357	323	273	181	841	1 415	1 561
101	Königsstadt	8 134	181	113	122	155	135	131	609	910	854
102	Dorotheenstadt	462	9	16	15	9	9	7	21	46	48
103	Friedrichstadt	8 826	161	136	165	201	227	187	489	602	598
104	Luisenstadt	13 693	311	220	250	271	297	264	1 017	1 136	1 023
105	Stralauer Vorstadt	8 193	144	139	171	205	193	115	494	441	359
	Mitte	79 406	2 214	1 632	1 697	1 709	1 535	1 264	5 554	8 806	9 193
	<b>Mitte</b>	322 163	9 861	8 797	10 806	12 212	8 650	6 795	24 951	32 029	28 982
012	Mehringplatz	19 272	721	756	1 083	1 266	783	494	1 424	1 589	1 545
013	Moritzplatz	19 276	697	726	1 012	1 142	680	440	1 199	1 525	1 527
014	Mariannenplatz	21 650	713	648	917	1 017	665	490	1 505	2 401	2 223
015	Wiener Straße	27 141	815	729	1 040	1 053	698	507	1 904	3 626	3 261
016	Urban	44 858	1 301	1 243	1 630	1 801	1 059	746	2 891	4 961	4 623
017	Viktoriapark	15 601	491	405	485	577	372	287	1 070	1 613	1 604
	Kreuzberg	147 798	4 738	4 507	6 167	6 856	4 257	2 964	9 993	15 715	14 783
113	Volkspark Friedrichshain	160	10	6	6	3	6	-	12	27	15
114	Friedenstraße	14 588	324	255	314	353	295	275	1 009	1 343	1 070
115	Rigaer Straße	31 992	959	753	703	624	498	475	3 844	6 616	4 640
116	Boxhagener Straße	40 251	1 279	860	845	686	602	609	4 964	8 847	6 549
117	Andreasstraße	15 994	348	291	345	403	362	319	1 217	1 508	1 039
118	Stralauer Allee	6 031	164	101	147	146	124	134	750	1 151	759
119	Alt-Stralau	2 261	110	94	97	64	27	25	91	211	255
	Friedrichshain	111 277	3 194	2 360	2 457	2 279	1 914	1 837	11 887	19 703	14 327
	<b>Friedrichshain - Kreuzberg</b>	259 075	7 932	6 867	8 624	9 135	6 171	4 801	21 880	35 418	29 110
106	Schönhauser Allee-Nord	36 173	1 220	903	783	654	501	453	2 950	6 220	6 238
107	Prenzlauer Allee-Nord	30 093	985	695	670	606	444	439	2 182	4 145	4 186
108	Greifswalder Straße-Nord	20 374	378	333	374	391	398	375	1 578	2 180	1 634
109	Storkower Straße	6 709	154	149	165	185	146	117	489	719	525
110	Schönhauser Allee-Süd	28 814	1 243	853	833	681	450	384	1 773	3 880	4 904
111	Greifswalder Straße-Süd	20 762	916	610	573	449	368	327	1 410	2 706	3 068
112	Zentralviehhof	434	16	19	28	9	10	7	15	39	50
	Prenzlauer Berg	143 359	4 912	3 562	3 426	2 975	2 317	2 102	10 397	19 889	20 605
153	Pistoriusstraße	30 148	881	752	906	838	823	649	2 398	3 028	2 496
154	Buschallee	14 410	304	255	348	416	488	361	985	1 015	796
155	Heinersdorf	6 417	132	146	204	234	246	199	391	326	259
156	Blankenburg	6 555	125	135	206	270	261	209	354	248	259
157	Karow	17 186	443	499	698	831	664	533	983	942	921
158	Marderberg	12	-	-	-	-	-	-	3	-	-
159	Märchenland	1 168	9	19	21	36	25	39	40	42	34
	Weißensee	75 896	1 894	1 806	2 383	2 625	2 507	1 990	5 154	5 601	4 765
160	Vinetastraße	31 113	836	714	772	778	754	597	2 183	3 234	2 666
161	Am Schloßpark	30 954	1 069	974	1 059	942	715	604	1 721	2 463	2 436
162	Schönholz	2 946	77	76	141	135	90	73	158	137	146
163	Wilhelmsruh	9 069	244	261	348	312	266	170	398	483	592
164	Rosenthal	4 176	88	125	213	300	203	119	172	144	208
165	Niederschönhausen	12 358	406	412	467	426	421	285	646	689	862
166	Herthaplatz	9 348	298	272	388	311	301	212	467	664	665
167	Buchholz	15 726	417	500	749	784	602	493	754	780	868
168	Blankenfelde	1 919	24	48	58	62	57	50	83	71	83
169	Lietzengraben	209	3	4	16	17	-	6	6	19	27
170	Bucher Forst	2 735	59	55	83	82	61	80	221	159	173
171	Buch	10 253	296	248	308	330	311	295	722	657	499
	Pankow	130 806	3 817	3 689	4 602	4 479	3 781	2 984	7 531	9 500	9 225
	<b>Pankow</b>	350 061	10 623	9 057	10 411	10 079	8 605	7 076	23 082	34 990	34 595



**Statistischen Gebieten von Berlin am 31. Dezember 2006 nach Altersgruppen <sup>1)</sup>**

Im Alter von ... bis unter ... Jahren												Statistisches Gebiet
35 - 40	40 - 45	45 - 50	50 - 55	55 - 60	60 - 63	63 - 65	65 - 70	70 - 75	75 - 80	80 - 85	85 und mehr	
11	12	13	14	15	16	17	18	19	20	21	22	
418	436	326	248	228	114	72	185	94	53	40	27	001
3 948	4 148	3 473	2 912	2 699	1 270	798	2 042	1 269	900	518	547	002
2 178	2 364	2 024	1 756	1 617	802	592	1 441	970	754	539	512	003
10	25	24	17	19	3	13	16	-	6	3	4	004
957	1 097	1 013	881	864	406	263	612	409	284	187	199	005
7 511	8 070	6 860	5 814	5 427	2 595	1 738	4 296	2 742	1 997	1 287	1 289	
1 817	1 866	1 635	1 241	1 112	576	429	1 018	671	402	282	307	006
2 303	2 489	2 081	1 715	1 716	819	654	1 598	1 171	870	573	521	007
1 069	1 207	916	726	721	346	251	590	390	242	166	166	008
4 742	5 051	3 981	3 158	2 741	1 340	918	2 336	1 487	1 029	719	787	009
62	69	71	49	55	9	4	12	7	9	-	9	010
2 429	2 826	2 460	2 054	2 045	1 089	847	2 291	1 636	1 128	823	723	011
12 422	13 508	11 144	8 943	8 390	4 179	3 103	7 845	5 362	3 680	2 563	2 513	
580	479	341	311	216	110	74	159	78	38	30	25	098
3 751	2 467	1 411	944	633	290	237	474	340	289	183	223	099
1 657	1 361	861	647	407	182	123	285	212	119	80	83	100
830	668	531	490	374	240	223	555	434	287	169	123	101
46	51	44	43	21	15	6	31	10	6	6	3	102
708	774	779	694	747	373	290	674	446	332	166	77	103
1 098	1 184	935	892	732	369	407	1 274	1 012	604	249	148	104
441	518	499	492	419	273	312	934	811	646	386	201	105
9 111	7 502	5 401	4 513	3 549	1 852	1 672	4 386	3 343	2 321	1 269	883	
29 044	29 080	23 405	19 270	17 366	8 626	6 513	16 527	11 447	7 998	5 119	4 685	
1 625	1 690	1 347	1 101	1 009	461	307	728	513	346	250	234	012
1 572	1 703	1 319	1 114	984	508	359	938	749	445	320	317	013
2 075	2 383	1 635	1 234	1 042	524	352	802	493	262	157	112	014
2 864	2 885	2 160	1 541	1 195	540	407	826	508	264	165	153	015
4 715	5 158	4 073	3 025	2 280	926	668	1 426	922	581	394	435	016
1 571	1 791	1 381	1 057	926	363	261	553	290	226	149	129	017
14 422	15 610	11 915	9 072	7 436	3 322	2 354	5 273	3 475	2 124	1 435	1 380	
26	15	12	12	3	4	-	-	-	-	3	-	113
1 043	1 136	974	822	710	448	453	1 161	931	792	466	414	114
3 438	2 629	1 679	1 262	789	329	321	795	551	427	289	371	115
4 821	3 257	2 003	1 327	876	378	296	697	471	414	258	212	116
1 204	1 161	944	883	734	483	525	1 376	1 066	826	531	429	117
541	472	391	255	187	94	65	166	178	115	45	46	118
325	250	158	135	130	45	34	83	64	33	18	12	119
11 398	8 920	6 161	4 696	3 429	1 781	1 694	4 278	3 261	2 607	1 610	1 484	
25 820	24 530	18 076	13 768	10 865	5 103	4 048	9 551	6 736	4 731	3 045	2 864	
5 310	3 528	1 850	1 361	1 068	450	364	746	553	379	255	387	106
3 920	2 782	1 736	1 344	1 057	530	500	1 219	979	691	527	456	107
1 621	1 523	1 111	985	1 181	645	613	1 891	1 300	762	513	588	108
559	577	444	354	294	157	159	518	423	294	145	136	109
4 992	3 422	1 748	1 111	720	303	212	510	354	186	136	119	110
3 129	2 272	1 224	848	568	306	241	680	414	303	202	148	111
34	37	44	25	22	12	-	36	13	12	6	-	112
19 565	14 141	8 157	6 028	4 910	2 403	2 089	5 600	4 036	2 627	1 784	1 834	
2 920	2 990	2 068	1 620	1 275	621	613	1 765	1 433	913	639	520	153
1 171	1 351	1 085	810	757	397	424	1 389	875	549	314	320	154
506	747	594	547	455	176	190	395	263	180	101	126	155
497	738	622	558	467	187	223	457	285	186	117	151	156
1 430	1 806	1 471	1 157	972	469	423	1 051	873	559	283	178	157
-	-	3	6	-	-	-	-	-	-	-	-	158
63	116	111	92	98	37	41	138	112	62	21	12	159
6 587	7 748	5 954	4 790	4 024	1 887	1 914	5 195	3 841	2 449	1 475	1 307	
2 909	2 735	2 172	1 728	1 504	743	698	2 027	1 697	1 139	703	524	160
3 102	2 988	2 059	1 578	1 268	716	678	2 198	1 680	1 243	725	736	161
277	278	262	177	180	77	66	161	136	102	102	95	162
888	950	700	576	528	271	272	777	517	250	172	94	163
421	497	378	272	216	115	88	253	166	113	48	37	164
1 256	1 396	971	811	702	337	311	701	462	348	224	225	165
963	1 000	823	649	505	207	199	563	342	262	135	122	166
1 450	1 769	1 448	1 110	844	378	366	945	675	427	219	148	167
140	178	190	155	145	70	83	182	107	81	30	22	168
30	36	18	6	6	6	-	-	3	6	-	-	169
209	257	226	231	176	71	80	193	136	86	51	46	170
610	764	709	734	699	357	361	903	520	394	250	286	171
12 255	12 848	9 956	8 027	6 773	3 348	3 202	8 903	6 441	4 451	2 659	2 335	
38 407	34 737	24 067	18 845	15 707	7 638	7 205	19 698	14 318	9 527	5 918	5 476	

## Noch: 7 Melderechtlich registrierte Einwohner am Ort der Hauptwohnung in den

Statistisches Gebiet Bezirk bis 31.12.2000 Bezirk		Insgesamt	Im Alter von ... bis unter ... Jahren								
			unter 3	3 - 6	6 - 10	10 - 15	15 - 18	18 - 20	20 - 25	25 - 30	30 - 35
			1	2	3	4	5	6	7	8	9
018	Volkspark Jungfernheide	9 441	175	180	225	304	189	151	520	552	570
019	Goerdelerdamm	8 568	217	216	261	355	245	167	477	526	531
020	Charlottenburger Schloss	15 927	378	289	358	453	334	281	1 193	1 594	1 390
021	Franklinstraße	2 923	68	87	100	89	82	54	223	342	312
022	Richard-Wagner-Platz	39 398	1 001	972	1 245	1 391	923	718	2 396	2 912	3 031
023	Hardenbergstraße	11 280	234	197	249	256	201	157	592	747	835
024	Stuttgarter Platz	48 391	1 142	1 025	1 350	1 615	992	767	2 555	3 504	3 523
025	Olympiastadion	12 704	216	308	451	519	292	204	671	694	529
026	Westend	24 092	472	429	597	779	494	335	1 049	1 303	1 349
	Charlottenburg	172 724	3 903	3 703	4 836	5 761	3 752	2 834	9 676	12 174	12 070
040	Joachim-Friedrich-Straße	12 390	233	252	310	361	231	189	580	805	811
041	Fehrbelliner Platz	12 873	267	262	328	439	296	214	731	990	898
042	Schaperstraße	4 460	88	84	106	110	63	46	194	294	291
043	Hohenzollernplatz	34 068	671	627	886	1 013	679	505	1 668	2 249	2 268
044	Bundesplatz	22 233	473	542	668	864	508	399	1 250	1 554	1 484
045	Rüdesheimer Platz	19 052	337	403	585	680	420	270	710	820	960
046	Schmargendorf	19 955	375	393	637	723	491	304	810	861	975
047	Grunewaldsee	81	-	3	6	4	6	-	3	3	-
048	Koenigsallee	11 592	202	232	302	387	245	142	498	479	547
	Wilmersdorf	136 704	2 646	2 798	3 828	4 581	2 939	2 069	6 444	8 055	8 234
	<b>Charlottenburg-Wilmersdorf</b>	309 428	6 549	6 501	8 664	10 342	6 691	4 903	16 120	20 229	20 304
027	Johannesstift	49 240	1 051	1 162	1 590	2 181	1 625	1 143	2 689	2 528	2 321
028	Werderstraße	13 050	397	396	489	557	376	310	863	1 010	803
029	Spandauer Rathaus	24 682	659	611	873	1 117	770	580	1 762	1 949	1 543
030	Charlottenburger Chaussee	2 778	61	60	85	114	62	54	173	215	173
031	Klosterfelde	5 658	116	101	138	175	170	111	304	350	274
032	Pichelsdorf	37 791	865	815	1 132	1 583	1 075	845	2 168	2 211	2 112
033	Zitadelle	3 757	167	158	250	250	141	91	221	288	346
034	Gartenfelder Straße	9 851	192	185	275	353	244	168	632	565	519
035	Schuckertdamm	10 010	238	268	331	468	302	204	491	591	563
036	Siemenswerke	1 311	31	25	31	46	44	65	176	154	104
037	Staaken	41 277	999	1 122	1 831	2 417	1 607	936	2 093	1 872	1 953
038	Gatow	6 099	147	217	324	402	267	148	293	162	220
039	Kladow	11 429	165	228	464	526	411	268	476	333	347
	Spandau	216 933	5 088	5 348	7 813	10 189	7 094	4 923	12 341	12 228	11 278
	<b>Spandau</b>	216 933	5 088	5 348	7 813	10 189	7 094	4 923	12 341	12 228	11 278
049	Teltower Damm	32 452	628	746	1 121	1 572	944	651	1 382	1 311	1 413
050	Argentinische Allee	25 253	506	657	1 008	1 212	644	472	1 033	885	975
051	Dahlem	14 073	339	453	655	772	432	267	646	568	670
052	Nikolassee	15 840	320	456	613	783	492	358	1 140	706	647
053	Wannsee	9 178	184	243	307	417	223	163	380	276	362
	Zehlendorf	96 796	1 977	2 555	3 704	4 756	2 735	1 911	4 581	3 746	4 067
062	Schlossstraße	20 590	531	540	683	730	506	336	1 076	1 301	1 385
063	Albrechtstraße	49 620	1 146	1 148	1 452	1 779	1 224	849	2 745	3 379	3 275
064	Ostpreußendamm	34 431	773	833	1 194	1 544	993	676	1 703	1 566	1 636
065	Goerzwerke	1 313	18	12	16	25	28	30	290	236	84
066	Drakestraße	42 437	1 019	1 164	1 723	1 813	1 112	732	1 996	2 030	2 175
067	Lankwitz	40 630	808	877	1 212	1 608	1 080	735	2 075	2 292	2 240
	Steglitz	189 021	4 295	4 574	6 280	7 499	4 943	3 358	9 885	10 804	10 795
	<b>Steglitz-Zehlendorf</b>	285 817	6 272	7 129	9 984	12 255	7 678	5 269	14 466	14 550	14 862
054	John-F.-Kennedy-Platz	28 292	769	718	809	938	662	503	1 682	2 400	2 351
055	Bayerisches Viertel	26 808	590	596	722	852	508	379	1 333	1 806	2 034
056	Nollendorflplatz	16 496	412	415	574	750	478	330	981	1 263	1 267
057	Großgörschenstraße	22 246	672	581	742	910	594	465	1 602	2 096	1 982
058	Tempelhofer Weg	5 213	121	118	172	214	169	91	294	337	311
059	Priesterweg	1 023	22	35	42	51	42	24	58	76	53
060	Rubensstraße	16 207	457	452	612	770	509	332	941	1 061	1 047
061	Friedenau	26 529	684	702	952	1 035	634	436	1 263	1 587	1 667
	Schöneberg	142 814	3 727	3 617	4 625	5 520	3 596	2 560	8 154	10 626	10 712
068	Alt-Tempelhof	48 239	1 129	1 197	1 591	1 928	1 289	877	2 634	3 140	3 102
069	Zentralflughafen	6 159	182	144	153	219	120	150	502	579	504
070	Mariendorfer Damm	46 949	897	1 014	1 461	1 870	1 211	875	2 460	2 549	2 585
071	Lankwitzer Straße	2 494	40	58	75	96	89	63	243	251	131
072	Mausersstraße	2 772	44	64	111	133	71	35	108	108	126
073	Marienfelder Allee	27 468	600	594	936	1 256	802	615	1 410	1 420	1 444
074	Lichtenrade	49 945	974	1 203	1 832	2 485	1 571	1 085	2 247	2 053	2 203
	Tempelhof	184 026	3 866	4 274	6 159	7 987	5 153	3 700	9 604	10 100	10 095
	<b>Tempelhof-Schöneberg</b>	326 840	7 593	7 891	10 784	13 507	8 749	6 260	17 758	20 726	20 807

Statistischen Gebieten von Berlin am 31. Dezember 2006 nach Altersgruppen <sup>1)</sup>

Im Alter von ... bis unter ... Jahren												Statistisches Gebiet
35 - 40	40 - 45	45 - 50	50 - 55	55 - 60	60 - 63	63 - 65	65 - 70	70 - 75	75 - 80	80 - 85	85 und mehr	
11	12	13	14	15	16	17	18	19	20	21	22	
634	710	710	667	681	313	293	745	525	491	421	385	018
599	711	578	524	503	279	230	746	606	355	255	187	019
1 295	1 494	1 308	1 045	1 057	547	377	901	575	441	320	297	020
287	289	220	207	177	60	68	101	67	44	25	21	021
3 429	3 685	3 249	2 954	2 955	1 422	1 000	2 242	1 379	975	750	769	022
1 000	1 136	932	896	973	564	392	755	435	274	228	227	023
4 457	4 855	4 159	3 911	4 026	1 913	1 345	2 929	1 589	1 045	828	861	024
783	1 026	877	808	979	579	504	1 252	726	498	412	376	025
1 672	2 091	1 685	1 607	1 947	1 118	888	2 231	1 417	977	789	863	026
14 156	15 997	13 718	12 619	13 298	6 795	5 097	11 902	7 319	5 100	4 028	3 986	
995	1 137	1 095	1 012	1 025	563	410	927	511	355	311	277	040
1 071	1 177	1 040	968	1 027	489	395	847	528	337	273	296	041
349	413	400	336	387	193	128	353	215	136	97	177	042
2 843	3 258	2 788	2 635	2 776	1 391	1 070	2 417	1 511	1 053	900	860	043
1 812	2 124	1 800	1 702	1 669	855	576	1 414	832	633	552	522	044
1 483	1 758	1 486	1 439	1 595	928	658	1 639	1 015	736	608	522	045
1 408	1 734	1 418	1 380	1 579	904	739	1 690	1 073	827	745	889	046
9	6	8	12	3	6	-	6	3	3	-	-	047
767	912	825	823	934	574	545	1 109	658	453	413	545	048
10 737	12 519	10 860	10 307	10 995	5 903	4 521	10 402	6 346	4 533	3 899	4 088	
24 893	28 516	24 578	22 926	24 293	12 698	9 618	22 304	13 665	9 633	7 927	8 074	
3 130	4 154	3 661	3 243	3 354	1 818	1 629	4 443	2 995	1 984	1 349	1 190	027
851	1 054	887	806	719	326	302	715	592	471	448	678	028
1 960	2 327	2 001	1 707	1 484	788	546	1 365	1 008	713	521	398	029
247	257	211	194	208	121	91	178	109	85	52	28	030
429	464	433	390	424	177	207	534	348	238	151	124	031
2 641	3 275	2 863	2 535	2 695	1 453	1 218	3 103	1 956	1 430	940	876	032
323	339	273	215	201	63	77	135	60	74	55	30	033
648	749	795	684	715	366	319	805	624	463	317	233	034
798	903	710	626	710	361	291	666	542	389	302	256	035
94	100	71	90	62	34	22	68	51	12	15	16	036
2 962	3 770	3 096	2 629	2 864	1 460	1 307	3 331	2 144	1 352	778	754	037
496	582	501	417	466	221	188	436	250	153	98	111	038
619	886	920	929	1 118	585	517	1 085	571	419	287	275	039
15 198	18 860	16 422	14 465	15 020	7 773	6 714	16 864	11 250	7 783	5 313	4 969	
15 198	18 860	16 422	14 465	15 020	7 773	6 714	16 864	11 250	7 783	5 313	4 969	
2 219	2 779	2 366	2 218	2 442	1 279	1 177	2 955	1 931	1 291	1 040	987	049
1 637	2 170	1 879	1 669	1 932	1 169	996	2 278	1 373	1 007	868	883	050
1 079	1 300	1 062	892	993	618	520	1 086	598	439	364	320	051
1 030	1 277	1 135	1 058	1 215	647	526	1 204	784	511	433	505	052
646	816	600	653	767	441	377	908	508	353	262	292	053
6 611	8 342	7 042	6 490	7 349	4 154	3 596	8 431	5 194	3 601	2 967	2 987	
1 670	1 954	1 640	1 485	1 677	840	571	1 271	844	546	486	518	062
4 136	4 675	3 830	3 439	3 459	1 790	1 444	3 381	2 183	1 647	1 342	1 297	063
2 416	2 867	2 481	2 338	2 666	1 409	1 308	2 965	1 837	1 247	945	1 034	064
61	79	57	68	51	35	21	96	55	18	18	15	065
3 337	4 004	3 312	2 923	3 343	1 690	1 455	3 272	1 965	1 266	996	1 110	066
2 927	3 501	2 871	2 598	2 910	1 546	1 353	3 447	2 348	1 669	1 302	1 231	067
14 547	17 080	14 191	12 851	14 106	7 310	6 152	14 432	9 232	6 393	5 089	5 205	
21 158	25 422	21 233	19 341	21 455	11 464	9 748	22 863	14 426	9 994	8 056	8 192	
2 786	2 930	2 512	2 142	1 968	896	629	1 303	816	582	426	470	054
2 489	2 853	2 378	2 224	1 998	947	696	1 544	1 018	699	551	591	055
1 515	1 626	1 339	1 227	1 131	486	350	788	547	381	298	338	056
2 328	2 554	1 962	1 551	1 294	603	374	823	454	278	193	188	057
404	465	369	339	319	185	139	340	217	212	140	257	058
74	99	84	69	43	39	26	43	44	40	22	37	059
1 375	1 568	1 413	1 171	1 164	551	367	915	565	357	296	284	060
2 379	2 804	2 393	2 168	2 272	1 051	800	1 485	831	524	426	436	061
13 350	14 899	12 450	10 891	10 189	4 758	3 381	7 241	4 492	3 073	2 352	2 601	
3 925	4 496	3 699	3 213	3 221	1 659	1 345	3 358	2 250	1 621	1 323	1 242	068
507	601	487	410	376	181	126	324	208	166	110	110	069
3 379	3 899	3 399	3 180	3 276	1 638	1 564	3 873	2 697	1 872	1 589	1 661	070
185	221	191	213	178	89	61	139	69	49	35	18	071
168	173	184	180	271	142	141	327	188	83	69	46	072
1 812	2 136	2 068	1 795	2 192	1 133	968	2 433	1 598	1 092	688	476	073
3 503	4 313	3 748	3 521	3 813	2 125	1 915	4 589	2 727	1 631	1 210	1 197	074
13 479	15 839	13 776	12 512	13 327	6 967	6 120	15 043	9 737	6 514	5 024	4 750	
26 829	30 738	26 226	23 403	23 516	11 725	9 501	22 284	14 229	9 587	7 376	7 351	

## Noch: 7 Melderechtlich registrierte Einwohner am Ort der Hauptwohnung in den

Statistisches Gebiet Bezirk bis 31.12.2000 Bezirk		Insgesamt	Im Alter von ... bis unter ... Jahren								
			unter 3	3 - 6	6 - 10	10 - 15	15 - 18	18 - 20	20 - 25	25 - 30	30 - 35
			1	2	3	4	5	6	7	8	9
075	Reuterplatz	33 942	1 059	907	1 163	1 307	832	621	2 534	4 086	3 535
076	Roseggerstraße	28 400	990	877	1 089	1 290	845	660	2 350	2 755	2 366
077	Köllnische Heide	14 639	488	483	648	822	538	394	955	1 021	991
078	Karl-Marx-Straße	38 875	1 411	1 338	1 685	1 928	1 235	907	3 202	3 893	3 307
079	Schillerpromenade	32 080	1 170	1 068	1 203	1 436	958	743	2 663	3 250	2 754
080	Britz	38 158	794	879	1 185	1 655	1 142	778	2 148	2 241	2 119
081	Buckow 1	27 945	507	603	968	1 454	945	562	1 315	1 227	1 357
082	Buckow 2	33 965	744	792	1 139	1 437	926	678	1 698	1 637	1 660
083	Rudow	53 727	1 111	1 298	2 151	2 999	2 025	1 336	2 773	2 266	2 506
	Neukölln	301 731	8 274	8 245	11 231	14 328	9 446	6 679	19 638	22 376	20 595
	<b>Neukölln</b>	301 731	8 274	8 245	11 231	14 328	9 446	6 679	19 638	22 376	20 595
120	Köpenicker Landstraße	34 315	862	728	810	768	623	647	2 214	3 178	2 525
121	Treptower Park/Plänterwald	72	3	-	6	-	3	3	6	3	3
122	Niederschöneweide	10 100	260	224	260	248	254	249	782	844	667
123	Adlershof	14 896	384	317	353	352	366	346	1 059	1 217	986
124	Johannisthal	19 604	386	396	509	647	623	454	1 133	1 139	901
125	Rudower Chaussee	781	28	49	55	37	34	15	10	36	68
126	Altglienicke	25 767	661	713	1 077	1 334	1 295	825	1 601	1 395	1 404
127	Bohnsdorf	11 032	202	233	378	461	446	355	619	525	507
	Treptow	116 567	2 786	2 660	3 448	3 847	3 644	2 894	7 424	8 337	7 061
128	Oberschöneweide	16 669	510	458	491	540	431	346	1 447	1 784	1 257
129	Wuhlheide	88	-	-	3	3	-	-	3	6	16
130	Dammvorstadt	8 945	218	204	235	200	221	204	635	810	597
131	Spindlersfeld	9 328	247	243	235	268	266	246	740	769	590
132	Wendenschlossstraße	28 582	566	600	741	827	812	720	1 700	1 571	1 275
133	Grünau	5 341	108	122	115	137	103	103	241	282	254
134	Forst Grünau	20	-	-	-	3	-	-	-	-	4
135	Schmöckwitz	3 616	79	76	122	122	118	82	175	129	137
136	Rauchfangswerder	539	6	15	29	24	18	6	28	22	25
137	Seddinberg	55	-	-	-	-	-	3	6	-	3
138	Müggelheim	6 295	93	106	180	263	251	203	298	230	236
139	Rahnsdorf	8 681	172	180	263	325	263	227	405	304	392
140	Forst Rahnsdorf	95	-	-	3	-	-	-	3	6	-
141	Müggelberge	88	3	-	3	-	-	6	3	-	3
142	Forst Friedrichshagen	55	-	-	3	-	3	-	6	6	-
143	Friedrichshagen	17 102	355	389	447	465	460	355	687	743	827
144	Uhlenhorst	12 243	197	223	308	299	321	246	600	612	524
	Köpenick	117 742	2 554	2 616	3 178	3 476	3 267	2 747	6 977	7 274	6 140
	<b>Treptow - Köpenick</b>	234 309	5 340	5 276	6 626	7 323	6 911	5 641	14 401	15 611	13 201
180	Bürknersfelde	260	3	6	7	10	12	15	36	23	15
181	Ahrensfelde-Süd	22 495	770	704	779	909	898	872	2 555	1 794	1 277
182	Marzahner Promenade	44 081	1 109	1 065	1 181	1 281	1 342	1 250	4 116	3 778	2 285
183	Marzahner Chaussee	1 577	18	18	32	35	40	52	120	73	64
184	Springpfuhl	31 520	688	669	722	821	925	818	2 279	2 279	1 529
185	Kienberg	2 771	75	76	74	106	107	89	202	194	158
186	Biesdorf-Nord	13 683	207	175	306	323	464	394	1 212	1 045	649
187	Alt-Biesdorf	2 393	42	39	44	66	86	65	150	98	102
188	Biesdorf-Süd	8 057	131	144	240	317	348	322	501	309	313
	Marzahn	126 837	3 043	2 896	3 385	3 868	4 222	3 877	11 171	9 593	6 392
189	Kaulsdorf-Süd	7 438	120	138	225	249	322	262	475	310	263
190	Mahlsdorf-Süd	14 309	217	285	463	540	660	513	817	573	596
191	Mahlsdorf-Nord	12 667	180	229	366	465	642	517	823	530	452
192	Kaulsdorf-Nord	11 384	199	238	368	413	509	469	839	552	482
193	Hellersdorf-West	21 261	478	412	524	643	844	875	2 061	1 521	941
194	Alt-Hellersdorf	28 906	948	844	956	1 163	1 543	1 308	3 243	2 367	1 364
195	Hönow-West	24 325	662	607	741	991	1 371	1 214	2 341	1 700	1 128
	Hellersdorf	120 290	2 804	2 753	3 643	4 464	5 891	5 158	10 599	7 553	5 226
	<b>Marzahn - Hellersdorf</b>	247 127	5 847	5 649	7 028	8 332	10 113	9 035	21 770	17 146	11 618

Statistischen Gebieten von Berlin am 31. Dezember 2006 nach Altersgruppen <sup>1)</sup>

Im Alter von ... bis unter ... Jahren												Statistisches Gebiet
35 - 40	40 - 45	45 - 50	50 - 55	55 - 60	60 - 63	63 - 65	65 - 70	70 - 75	75 - 80	80 - 85	85 und mehr	
11	12	13	14	15	16	17	18	19	20	21	22	
3 430	3 516	2 600	1 968	1 658	745	511	1 299	840	555	390	386	075
2 319	2 648	2 259	1 761	1 454	715	532	1 224	875	535	411	445	076
1 063	1 255	973	932	918	473	305	821	577	388	304	290	077
3 354	3 515	2 739	2 443	2 140	985	748	1 623	935	587	432	468	078
3 002	3 207	2 518	1 885	1 698	736	531	1 235	718	503	356	446	079
2 667	3 428	2 929	2 597	2 771	1 332	1 141	2 870	1 938	1 488	1 074	982	080
1 972	2 370	2 073	1 815	2 161	1 198	1 041	2 614	1 633	1 032	622	476	081
1 954	2 374	2 139	2 164	2 538	1 515	1 353	3 366	2 322	1 518	1 018	993	082
3 598	4 680	4 111	3 633	4 020	2 099	1 890	4 602	2 916	1 713	1 027	973	083
23 359	26 993	22 341	19 198	19 358	9 798	8 052	19 654	12 754	8 319	5 634	5 459	
23 359	26 993	22 341	19 198	19 358	9 798	8 052	19 654	12 754	8 319	5 634	5 459	
2 866	3 047	2 264	1 663	1 427	836	795	3 059	2 731	1 681	878	713	120
15	3	18	3	3	3	-	-	-	-	-	-	121
710	811	658	615	551	263	253	858	765	437	209	182	122
1 165	1 309	1 030	921	760	379	393	1 174	990	722	386	287	123
1 395	1 842	1 475	1 258	1 119	583	563	1 978	1 394	881	509	419	124
118	91	58	48	33	24	25	21	16	15	-	-	125
2 262	2 883	2 238	1 672	1 381	618	571	1 502	955	638	367	375	126
845	1 216	1 029	796	730	335	352	845	497	331	200	130	127
9 376	11 202	8 770	6 976	6 004	3 041	2 952	9 437	7 348	4 705	2 549	2 106	
1 380	1 522	1 172	937	704	346	286	948	882	606	342	280	128
12	15	12	9	6	3	-	-	-	-	-	-	129
691	759	650	561	449	249	222	625	560	437	258	160	130
694	825	726	605	473	208	247	776	519	334	174	143	131
1 739	2 406	2 100	2 054	1 887	1 035	1 032	3 004	1 861	1 188	702	762	132
430	462	390	347	325	161	169	589	492	261	144	106	133
-	3	-	-	-	4	-	-	3	-	3	-	134
258	357	328	312	275	155	119	325	204	116	63	64	135
62	66	46	29	30	15	16	43	23	15	6	15	136
-	3	-	9	6	3	-	10	6	3	3	-	137
454	746	615	495	475	229	232	520	314	171	112	72	138
670	934	735	630	609	300	300	737	472	351	192	220	139
3	6	6	13	3	3	6	10	9	6	14	4	140
12	12	4	12	9	-	9	6	3	3	-	-	141
3	6	-	3	6	-	-	10	9	-	-	-	142
1 257	1 574	1 171	944	849	506	571	1 933	1 525	944	556	544	143
770	1 029	878	812	682	377	385	1 368	1 164	730	412	306	144
8 435	10 725	8 833	7 772	6 788	3 594	3 594	10 904	8 046	5 165	2 981	2 676	
17 811	21 927	17 603	14 748	12 792	6 635	6 546	20 341	15 394	9 870	5 530	4 782	
27	35	25	27	10	3	3	3	-	-	-	-	180
1 316	2 051	2 582	1 961	1 164	391	314	814	542	412	228	162	181
2 218	2 735	4 023	5 292	4 014	1 318	1 053	2 355	1 549	1 064	633	420	182
66	150	126	163	125	75	43	164	105	59	28	21	183
1 468	1 946	2 327	3 344	3 412	1 403	1 104	2 452	1 423	1 012	505	394	184
183	245	217	178	114	50	46	141	164	128	104	120	185
755	1 153	1 240	1 286	1 026	431	402	964	644	479	270	258	186
159	221	221	191	146	96	61	175	138	137	74	82	187
553	976	826	763	568	241	244	567	297	176	100	121	188
6 745	9 512	11 587	13 205	10 579	4 008	3 270	7 635	4 862	3 467	1 942	1 578	
552	786	792	693	545	249	219	537	328	185	114	74	189
1 145	1 681	1 479	1 189	969	455	442	990	582	369	188	156	190
871	1 533	1 470	1 062	859	387	368	803	503	307	172	128	191
823	1 414	1 208	926	701	337	277	664	454	267	122	122	192
1 232	2 093	2 174	1 904	1 361	532	451	1 128	812	562	332	381	193
1 967	3 192	2 866	1 860	1 215	470	397	1 099	877	636	337	254	194
1 808	3 088	2 573	1 542	992	416	343	967	802	555	295	189	195
8 398	13 787	12 562	9 176	6 642	2 846	2 497	6 188	4 358	2 881	1 560	1 304	
15 143	23 299	24 149	22 381	17 221	6 854	5 767	13 823	9 220	6 348	3 502	2 882	

## Noch: 7 Melderechtlich registrierte Einwohner am Ort der Hauptwohnung in den

Statistisches Gebiet Bezirk bis 31.12.2000 Bezirk	Insgesamt	Im Alter von ... bis unter ... Jahren								
		unter 3	3 - 6	6 - 10	10 - 15	15 - 18	18 - 20	20 - 25	25 - 30	30 - 35
		1	2	3	4	5	6	7	8	9
145 Karlshorst	20 508	584	571	758	595	590	484	1 372	1 564	1 439
146 Rummelsburg	2 089	87	67	65	42	26	53	146	156	159
147 Friedrichsfelde	62 925	1 457	1 279	1 375	1 544	1 355	1 329	5 535	6 506	4 015
148 Tierpark	2 811	91	71	89	95	100	59	231	252	177
149 Rüdigerstraße	28 844	753	626	663	775	820	667	2 692	3 322	2 113
150 Krankenhaus Herzberge	244	10	-	3	-	6	-	31	54	19
151 Herzbergstraße	3 044	47	43	34	44	64	58	358	346	214
152 Fennpfuhl	31 109	635	565	676	848	827	758	2 439	2 152	1 649
Lichtenberg	151 574	3 664	3 222	3 663	3 943	3 788	3 408	12 804	14 352	9 785
172 Malchow	657	6	11	16	34	24	23	27	21	33
173 Wartenberg	2 243	24	42	46	71	113	135	172	87	62
174 Falkenberg	1 107	27	20	40	43	55	57	90	45	57
175 Neu-Wartenberg	28 755	842	791	872	996	1 224	1 383	3 040	2 127	1 390
176 Neu-Hohenschönhausen	25 931	615	552	636	836	855	870	2 757	1 771	1 157
177 Mühlengrund	13 517	289	280	348	423	458	429	888	861	658
178 Marzahner Straße	273	3	-	-	9	9	3	18	13	-
179 Alt-Hohenschönhausen	27 986	633	636	747	848	825	714	1 815	2 277	1 845
Hohenschönhausen	100 469	2 439	2 332	2 705	3 260	3 563	3 614	8 807	7 202	5 202
<b>Lichtenberg</b>	<b>252 043</b>	<b>6 103</b>	<b>5 554</b>	<b>6 368</b>	<b>7 203</b>	<b>7 351</b>	<b>7 022</b>	<b>21 611</b>	<b>21 554</b>	<b>14 987</b>
084 Flottenstraße	239	6	-	9	7	15	3	9	15	-
085 Residenzstraße	44 327	1 094	1 115	1 449	1 866	1 219	950	2 888	3 027	2 785
086 Scharnweberstraße	28 336	750	660	887	1 151	810	626	1 834	1 908	1 768
087 Flughafen Tegel	1 584	16	33	47	87	55	29	59	65	70
088 Borsigwerke	830	19	13	15	33	24	12	27	39	40
089 Alt-Tegel	31 025	555	609	1 004	1 248	848	572	1 606	1 664	1 629
090 Konradshöhe	6 063	101	149	230	272	216	126	247	188	203
091 Heiligensee	17 681	328	411	704	859	624	438	786	504	588
092 Frohnau	17 151	349	489	734	873	488	355	619	480	562
093 Hermsdorf	16 678	307	405	627	840	512	373	678	546	611
094 Waidmannslust	10 056	220	277	411	522	368	237	511	491	471
095 Lübars	4 982	84	96	178	273	224	128	232	144	185
096 Alt-Wittenau	64 262	1 532	1 702	2 472	3 338	2 226	1 559	3 322	3 138	3 178
097 Breitenbachstraße	63	3	-	-	6	-	3	-	6	9
Reinickendorf	243 277	5 364	5 959	8 767	11 375	7 629	5 411	12 818	12 215	12 099
<b>Reinickendorf</b>	<b>243 277</b>	<b>5 364</b>	<b>5 959</b>	<b>8 767</b>	<b>11 375</b>	<b>7 629</b>	<b>5 411</b>	<b>12 818</b>	<b>12 215</b>	<b>12 099</b>
<b>Berlin</b>	<b>3 348 804</b>	<b>84 846</b>	<b>82 273</b>	<b>107 106</b>	<b>126 280</b>	<b>95 088</b>	<b>73 815</b>	<b>220 836</b>	<b>259 072</b>	<b>232 438</b>
nachrichtlich:										
Berlin-West	2 074 581	51 525	52 745	72 519	89 355	58 659	41 940	122 531	141 262	134 517
Berlin-Ost	1 274 223	33 321	29 528	34 587	36 925	36 429	31 875	98 305	117 810	97 921

1) Abweichungen der Randsummen zu anderen veröffentlichten Tabellen, z. B. für Bezirke, sind auf die notwendige statistische Geheimhaltung zurückzuführen. Durch Umstellung des Geheimhaltungsverfahrens ist ein Vergleich mit Ergebnissen vor 2005 für Tabellenfelder mit kleinen Werten nur eingeschränkt möglich.

Statistischen Gebieten von Berlin am 31. Dezember 2006 nach Altersgruppen <sup>1)</sup>

Im Alter von ... bis unter ... Jahren												Statistisches Gebiet
35 - 40	40 - 45	45 - 50	50 - 55	55 - 60	60 - 63	63 - 65	65 - 70	70 - 75	75 - 80	80 - 85	85 und mehr	
11	12	13	14	15	16	17	18	19	20	21	22	
1 846	2 003	1 616	1 341	1 086	498	481	1 329	879	699	448	325	145
210	158	176	146	124	52	55	135	113	68	36	15	146
4 182	4 562	4 064	3 886	3 663	1 946	1 856	5 390	3 905	2 635	1 372	1 069	147
181	190	220	234	175	80	48	173	113	78	64	90	148
2 137	2 376	1 968	1 661	1 442	844	726	1 996	1 377	846	515	525	149
23	27	19	13	15	6	-	6	-	9	-	3	150
257	399	345	349	230	90	30	57	43	21	9	6	151
1 881	2 025	1 881	1 685	2 335	1 482	1 343	3 347	2 052	1 281	684	564	152
10 717	11 740	10 289	9 315	9 070	4 998	4 539	12 433	8 482	5 637	3 128	2 597	
36	82	76	58	54	28	25	43	24	21	9	6	172
140	318	306	211	133	38	52	131	63	57	18	24	173
90	138	138	91	60	20	19	38	33	31	15	-	174
1 704	3 097	3 192	2 279	1 391	565	498	1 193	847	624	341	359	175
1 337	2 239	3 137	2 795	1 776	676	583	1 206	976	594	310	253	176
782	1 142	1 247	1 201	1 078	497	421	929	663	410	241	272	177
18	47	42	28	23	11	12	12	9	7	3	6	178
2 056	2 310	2 042	2 031	2 219	999	788	1 879	1 354	985	515	468	179
6 163	9 373	10 180	8 694	6 734	2 834	2 398	5 431	3 969	2 729	1 452	1 388	
16 880	21 113	20 469	18 009	15 804	7 832	6 937	17 864	12 451	8 366	4 580	3 985	
28	29	6	15	37	12	6	24	9	3	-	6	084
3 261	3 945	3 329	2 907	2 774	1 408	1 091	3 072	2 234	1 555	1 164	1 194	085
2 093	2 340	2 116	1 750	1 877	945	858	2 281	1 527	1 001	663	491	086
107	164	145	123	164	80	59	135	80	30	18	18	087
71	102	71	58	66	46	21	64	60	24	10	15	088
2 274	2 765	2 328	2 053	2 341	1 277	1 082	2 542	1 600	1 258	960	810	089
372	517	489	458	552	312	271	567	344	209	130	110	090
1 079	1 650	1 517	1 470	1 628	789	656	1 515	915	519	350	351	091
1 144	1 493	1 299	1 169	1 358	804	718	1 583	1 006	677	461	490	092
1 071	1 469	1 270	1 190	1 456	823	674	1 458	947	623	428	370	093
706	845	745	694	675	419	347	801	531	321	256	208	094
317	434	421	444	412	225	193	447	236	159	86	64	095
4 299	5 382	4 737	4 052	4 582	2 589	2 120	5 348	3 564	2 291	1 443	1 388	096
-	9	-	3	3	3	6	3	6	3	-	-	097
16 822	21 144	18 473	16 386	17 925	9 732	8 102	19 840	13 059	8 673	5 969	5 515	
16 822	21 144	18 473	16 386	17 925	9 732	8 102	19 840	13 059	8 673	5 969	5 515	
271 364	306 359	257 042	222 740	211 322	105 878	88 751	221 613	148 949	100 829	67 969	64 234	<b>Berlin</b>
												nachrichtlich:
162 614	188 861	159 192	139 548	142 820	73 286	58 930	141 223	90 962	61 790	45 560	44 742	Berlin-West
108 750	117 498	97 850	83 192	68 502	32 592	29 821	80 390	57 987	39 039	22 409	19 492	Berlin-Ost

### 3 Melderechtlich registrierte Einwohner in Berlin am 31. Dezember 2006 nach Alter, Deutschen/Ausländern und Geschlecht

