

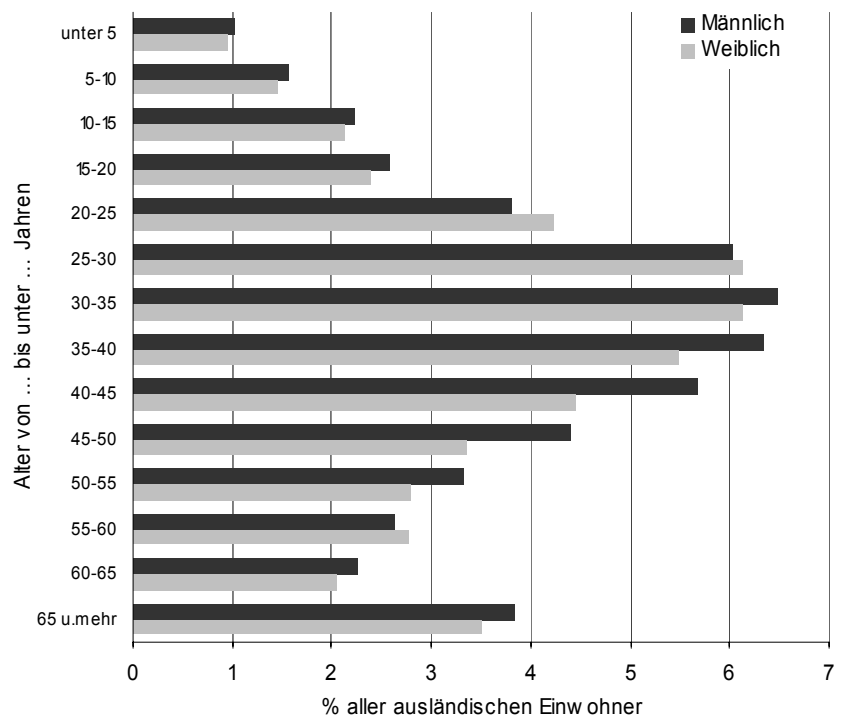
# Statistischer Bericht

A I 6 – hj 2/07

## Melderechtlich registrierte Ausländer im Land Berlin am 31. Dezember 2007

Alter  
Geschlecht  
Familienstand  
Staatsangehörigkeit

**Altersstruktur der melderechtlich registrierten ausländischen Einwohnern am Ort der Hauptwohnung in Berlin am 31. Dezember 2007**  
Insgesamt: 470 004



## Statistischer Bericht

A 1 6 – hj 2/07

Herausgegeben im **März 2008**

### Preis

pdf-Version: kostenlos

Druck-Version: 8,- EUR

Excel-Version: 18,- EUR

## Impressum

### **Amt für Statistik** Berlin-Brandenburg

Dortustraße 46

14467 Potsdam

info@statistik-bbb.de

www.statistik-berlin-brandenburg.de

#### **Potsdam**

Tel. 0331 39-444

Fax 0331 39-418

#### **Berlin**

Tel. 030 9021-3434

Fax 030 9021-3655

© **Amt für Statistik** Berlin-Brandenburg  
*Für nichtgewerbliche Zwecke sind Vervielfältigung und unentgeltliche Verbreitung, auch auszugsweise, mit Quellenangabe gestattet. Die Verbreitung, auch auszugsweise, über elektronische Systeme/Datenträger bedarf der vorherigen Zustimmung. Alle übrigen Rechte bleiben vorbehalten.*

## Zeichenerklärung

- 0 weniger als die Hälfte von 1 in der letzten besetzten Stelle, jedoch mehr als nichts
- nichts vorhanden
- ... Angabe fällt später an
- ( ) Aussagewert ist eingeschränkt
- / Zahlenwert nicht sicher genug
- Zahlenwert unbekannt oder geheimzuhalten
- x Tabellenfach gesperrt
- p vorläufige Zahl
- r berichtigte Zahl
- s geschätzte Zahl

**Inhaltsverzeichnis**

	Seite		Seite
<b>Vorbemerkungen</b>	<b>4</b>		
<b>Grafiken</b>			
1 Bezirke und Ortsteile von Berlin (zu Tabelle 7) .....	<b>5</b>	4 Melderechtlich registrierte deutsche und ausländische Einwohner im Alter unter 18 Jahren am Ort der Hauptwohnung in Berlin am 31. Dezember 2007 nach Alter sowie als Deutsche geborene Kinder ausländischer Eltern (Optionsregelung) nach zweiter Staatsangehörigkeit .....	<b>14</b>
2 Melderechtlich registrierte ausländische Einwohner am Ort der Hauptwohnung in Berlin am 31. Dezember 2007 nach Bezirken .....	<b>5</b>	5 Melderechtlich registrierte ausländische Einwohner am Ort der Hauptwohnung in Berlin am 31. Dezember 2007 nach Bezirken und Familienstand .....	<b>14</b>
3 Bezirke und Statistische Gebiete von Berlin (zu Tabelle 8).....	<b>6</b>	6 Melderechtlich registrierte ausländische Einwohner am Ort der Hauptwohnung in Berlin am 31. Dezember 2007 nach Land der Staatsangehörigkeit, Geschlecht und Altersgruppen .....	<b>15</b>
4 Bezirke und Bezirksregionen von Berlin (zu Tabelle 9).....	<b>6</b>	7 Melderechtlich registrierte ausländische Einwohner am Ort der Hauptwohnung in Berlin am 31. Dezember 2007 nach Ortsteilen und Altersgruppen .....	<b>20</b>
5 Melderechtlich registrierte ausländische Einwohner am Ort der Hauptwohnung in Berlin am 31. Dezember 2007 nach Teilkontinenten .....	<b>19</b>	8 Melderechtlich registrierte ausländische Einwohner am Ort der Hauptwohnung in Berlin am 31. Dezember 2007 nach Statistischen Gebieten und Altersgruppen .....	<b>22</b>
6 Melderechtlich registrierte ausländische Einwohner am Ort der Hauptwohnung in Berlin am 31. Dezember 2007 nach Alter und Geschlecht.....	<b>38</b>	9 Melderechtlich registrierte ausländische Einwohner am Ort der Hauptwohnung in Berlin am 31. Dezember 2007 nach Bezirksregionen und Altersgruppen .....	<b>32</b>
7 Altersstruktur der melderechtlich registrierten türkischen Einwohnern am Ort der Hauptwohnung in Berlin am 31. Dezember 2007.....	<b>38</b>		
<b>Tabellen</b>			
1 Melderechtlich registrierte ausländische Einwohner am Ort der Hauptwohnung in Berlin seit 1998 nach Bezirken .....	<b>7</b>		
2 Melderechtlich registrierte ausländische Einwohner am Ort der Hauptwohnung in Berlin am 31. Dezember 2007 nach Altersjahren, ausgewählten Staatsangehörigkeiten und Geschlecht .....	<b>8</b>		
3 Melderechtlich registrierte ausländische Einwohner am Ort der Hauptwohnung in Berlin am 31. Dezember 2007 nach Bezirken, Altersgruppen, ausgewählten Staatsangehörigkeiten und Geschlecht .....	<b>12</b>		

## Vorbemerkungen

### Allgemeine Hinweise

#### • Aufgabe und Ziel der Statistik

Ziel der Einwohnerregisterstatistik ist die Auswertung einiger Daten der melderechtlich registrierten Einwohner. Diese landesspezifische Statistik dient vor allem dem Nachweis kleinräumiger demographischer Daten und der Gliederung der Ausländer nach einzelnen Staatsangehörigkeiten. Damit ergänzt sie die Statistik der amtlichen Bevölkerungsfortschreibung. Aufgrund der eigentlichen Zweckbestimmung des Einwohnermelderegisters, die nicht primär auf statistische Belange ausgerichtet ist, gibt es Abweichungen zwischen den Ergebnissen der Einwohnerregisterstatistik und denen der Statistik der amtlichen Bevölkerungsfortschreibung.

#### • Rechtsgrundlage

Die Statistik wird gemäß § 22 Absatz 1 des Gesetzes über die Statistik im Land Berlin (Landesstatistikgesetz - LStatG) vom 9. Dezember 1992 (GVBl. S.365) auf der Grundlage der Übermittlungsverordnung für Daten aus dem Verwaltungsvollzug an das Amt für Statistik Berlin-Brandenburg (ÜbermittlungsVO) vom 20. Dezember 1993 (GVBl. S.661), zuletzt geändert am 16. Juli 2007 (GVBl. S.300), in Verbindung mit § 26 des Gesetzes über das Meldewesen in Berlin (Meldegesetz) vom 26. Februar 1985 (GVBl. S.507) durchgeführt.

#### • Periodizität

Die Statistik wird halbjährlich durchgeführt.

#### • Berichtskreis

Die Statistik beruht auf Angaben des Landesamtes für Bürger- und Ordnungsangelegenheiten (LABO), von dem das Amt für Statistik Berlin-Brandenburg einen Statistikabzug des Einwohnerregisters erhält. Der Abzug enthält einen anonymisierten und verkürzten Datensatz zu jedem am Stichtag melderechtlich registrierten Einwohner. Übermittelt werden dem Amt für Statistik unter anderen die Erhebungsmerkmale: Geburtsdatum, Geschlecht, Alter, Familienstand, Staatsangehörigkeit, Zuzugsdatum Berlin, Zuzugsdatum Bezirk, Wohnstatus, Einbürgerungskennzeichen und Geburtsland.

#### • Methodische Hinweise

Zu den melderechtlich registrierten Einwohnern zählen alle in Berlin gemeldeten Personen, unabhängig davon, ob sie nur in einer Wohnung (alleinige Wohnung), in Hauptwohnung oder ausschließlich in Nebenwohnung gemeldet sind. Personen, die in Berlin mehrere Wohnsitze haben, werden nur einmal, und zwar am Ort der Hauptwohnung nachgewiesen.

#### • Geheimhaltung

Abweichungen der Randsummen zu den für Berlin und Bezirke veröffentlichten Zahlen sind auf die notwendige statistische Geheimhaltung zurückzuführen. Zur Wahrung der statistischen Geheimhaltung wurde ein maschinelles Verfahren eingesetzt. Datenfelder mit Werten "1" und "2" werden dabei so umbucht, dass anschließend nur noch Felder vorhanden sind, die entweder überhaupt nicht mehr oder mindestens dreimal besetzt sind. Die Umbuchungen werden so durchgeführt, dass die Eckdaten möglichst unverändert bleiben. Die durch das Umbuchungsverfahren verursachten Abweichungen können nicht genau quantifiziert werden. Generell gilt, dass die Ergebnisse umso besser sind, je stärker die betrachteten Tabellenfelder besetzt sind.

### Definitionen

#### • Einwohner am Ort der Hauptwohnung

Personen, die in Berlin ihre alleinige Wohnung bzw. Hauptwohnung im Sinne des § 12 des Melderechtsrahmengesetzes vom 16. August 1980 (GVBl. S.470) haben. Nach § 12 des o.g. Gesetzes ist die Hauptwohnung die vorwiegend benutzte Wohnung. Hauptwohnung einer verheirateten Person, die nicht dauernd getrennt von ihrer Familie lebt, ist die vorwiegend benutzte Wohnung der Familie. Im Zweifel ist die vorwiegend benutzte Wohnung dort, wo der Schwerpunkt der Lebensbeziehung liegt.

#### • Staatsangehörigkeit

**Deutsche:** Deutsche Staatsangehörige sowie Personen, die gemäß Artikel 116 Abs.1 des Grundgesetzes den Personen mit deutscher Staatsangehörigkeit gleichgestellt sind, z.B.: Vertriebene und Flüchtlinge deutscher Volkszugehörigkeit. Personen, die neben der deutschen noch eine weitere Staatsangehörigkeit haben, gelten ebenfalls als Deutsche. Im Inland geborene Kinder ausländischer Eltern erhalten seit dem 1. Januar 2000 unter den in § 4 Abs. 3 Staatsangehörigkeitsgesetz (StAG) genannten Voraussetzungen zunächst die deutsche Staatsangehörigkeit (Optionsregelung). **Ausländer:** Personen mit ausschließlich ausländischer oder ungeklärter Staatsangehörigkeit sowie Staatenlose. Mitglieder von diplomatischen Missionen und konsularischen Vertretungen sowie deren Familienangehörige sind nur dann ausgewiesen, wenn sie sich angemeldet haben, obwohl keine Meldepflicht besteht.

#### • Bezirk (alt)

Am 1. Januar 2001 trat die 1998 vom Abgeordnetenhaus von Berlin beschlossene Gebietsreform (Gebietsreformgesetz - GVBl. S.131) in Kraft. Seitdem ist Berlin in zwölf statt 23 Bezirke unterteilt. Die Alt-Bezirke sind für unterbezirkliche Darstellungen weiterhin gefragt.

#### • Ortsteile

Berlin setzt sich aus 95 Ortsteilen zusammen. Die Ortsteilgrenzen schneiden Statistische Gebiete und lebensweltlich orientierte Räume. Der vierstellige Schlüssel setzt sich aus der Bezirksnummer und einer fortlaufenden Nummer (außer Lichtenberg) zusammen.

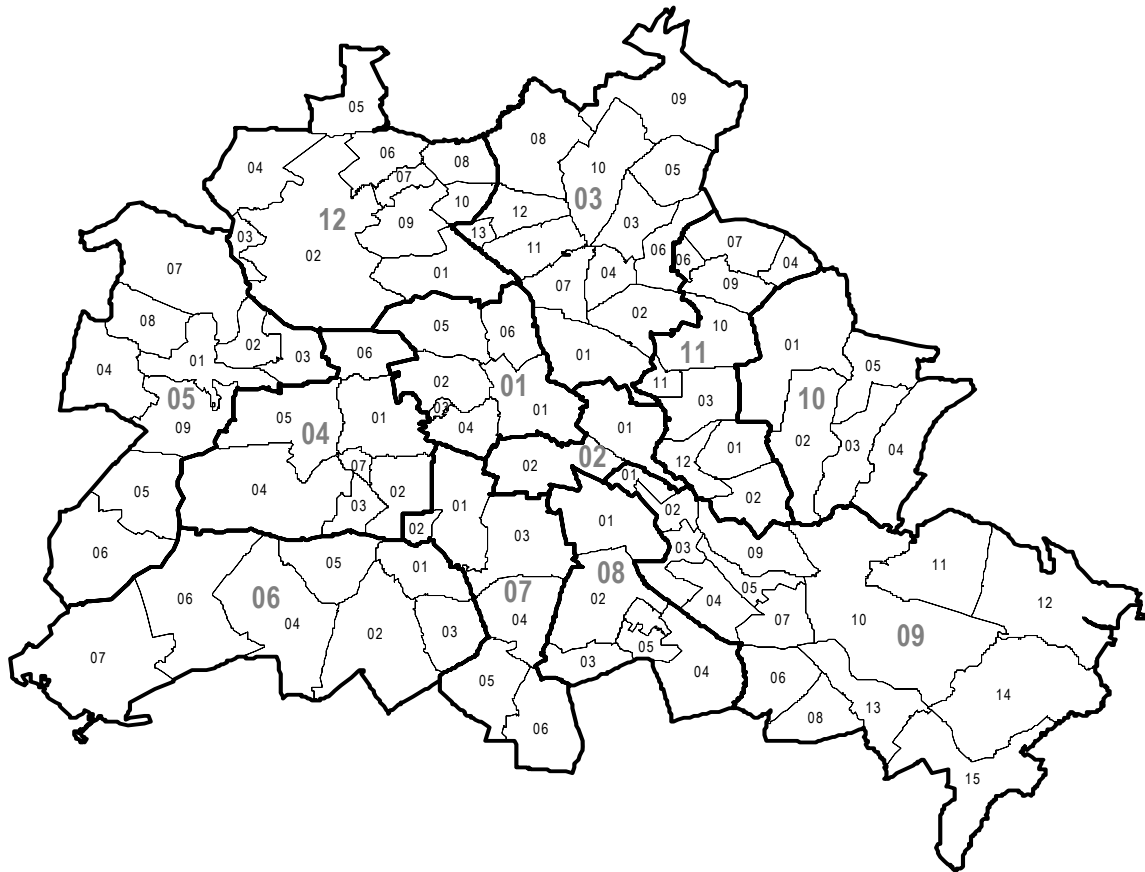
#### • Statistische Gebiete (StG)

Die Statistischen Gebiete wurden im Westteil Berlins 1958 eingeführt. Für den Ostteil der Stadt wurde die Bildung der StG 1990 möglichst analog zu den Wohnbezirken TGS (Territorialer Grundschlüssel) nachvollzogen. Insgesamt ist die Stadt in 195 flächendeckende StG unterteilt. Sie sind eine Ebene in der Raumhierarchie: Blöcke – Teilverkehrszellen – Verkehrszellen – Statistische Gebiete – Bezirke und bilden die Grundlage für lange kleinräumige Zeitreihen. Sie sind fortlaufend dreistellig (unabhängig vom Bezirk) verschlüsselt.

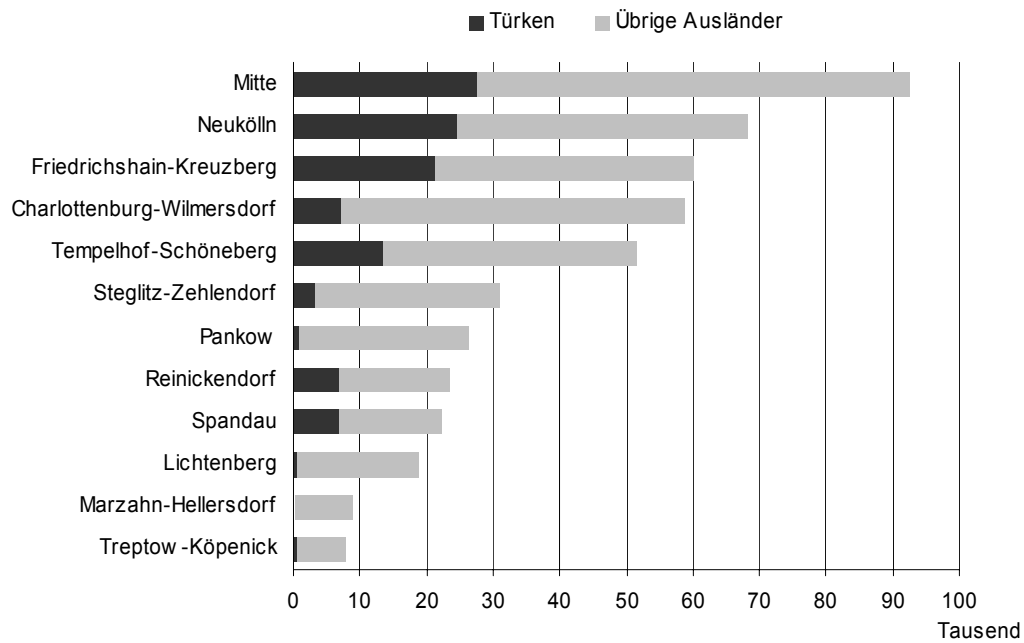
#### • Lebensweltlich orientierte Räume (LOR)

Die lebensweltlich orientierten Räume bilden seit 2006 die Grundlage der sozialraumorientierten Fachplanungen in Berlin. Auf der unteren Detailebene ist das Stadtgebiet Berlins flächendeckend in 447 Planungsräume untergliedert, die keine Blöcke schneiden. Durch Zusammenfassung wird die Ebene der 134 Bezirksregionen gebildet, die wiederum zu 60 bezirksscharfen Prognosereäumen aggregiert sind. In der achtstelligen Schlüsselssystematik der LOR sind je zwei Stellen für die Nummer des Bezirks, des Prognoseraums, der Bezirksregion und des Planungsraums reserviert.

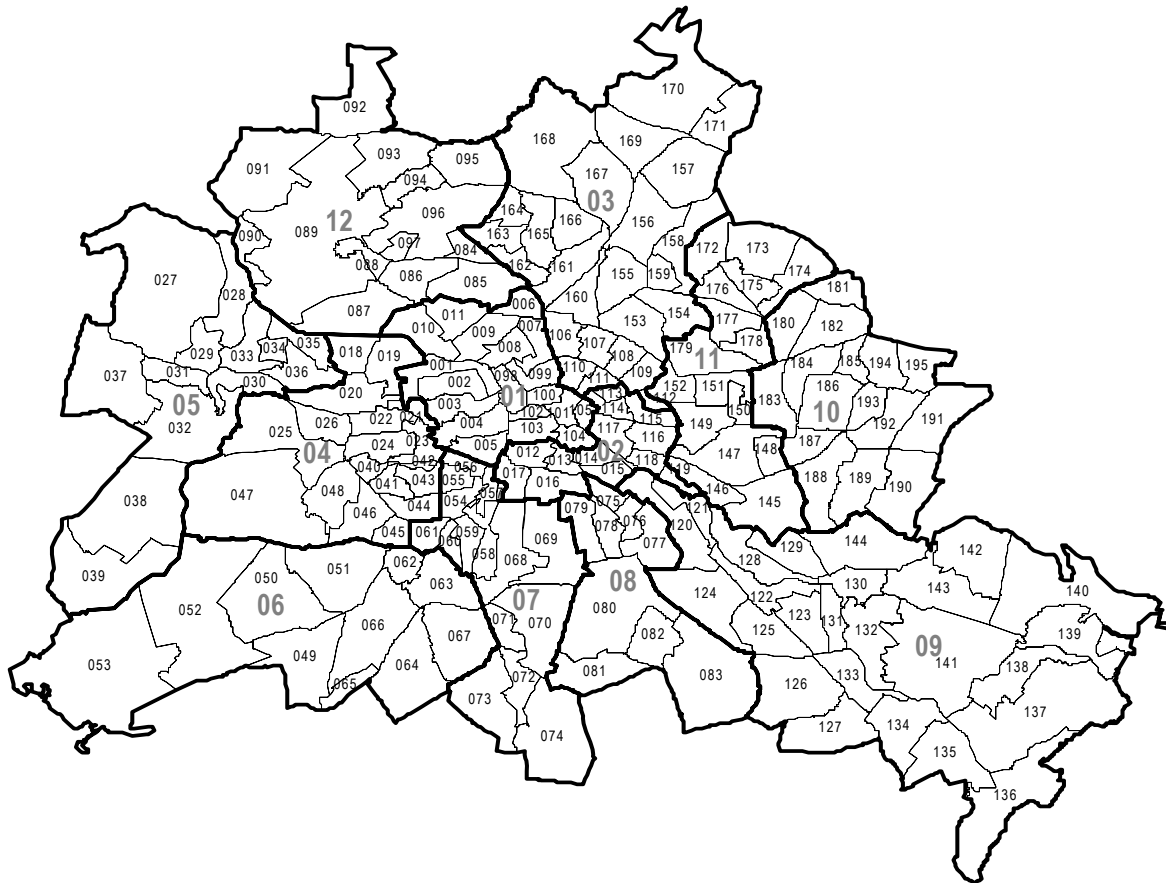
1 Bezirke und Ortsteile von Berlin (zu Tabelle 7)



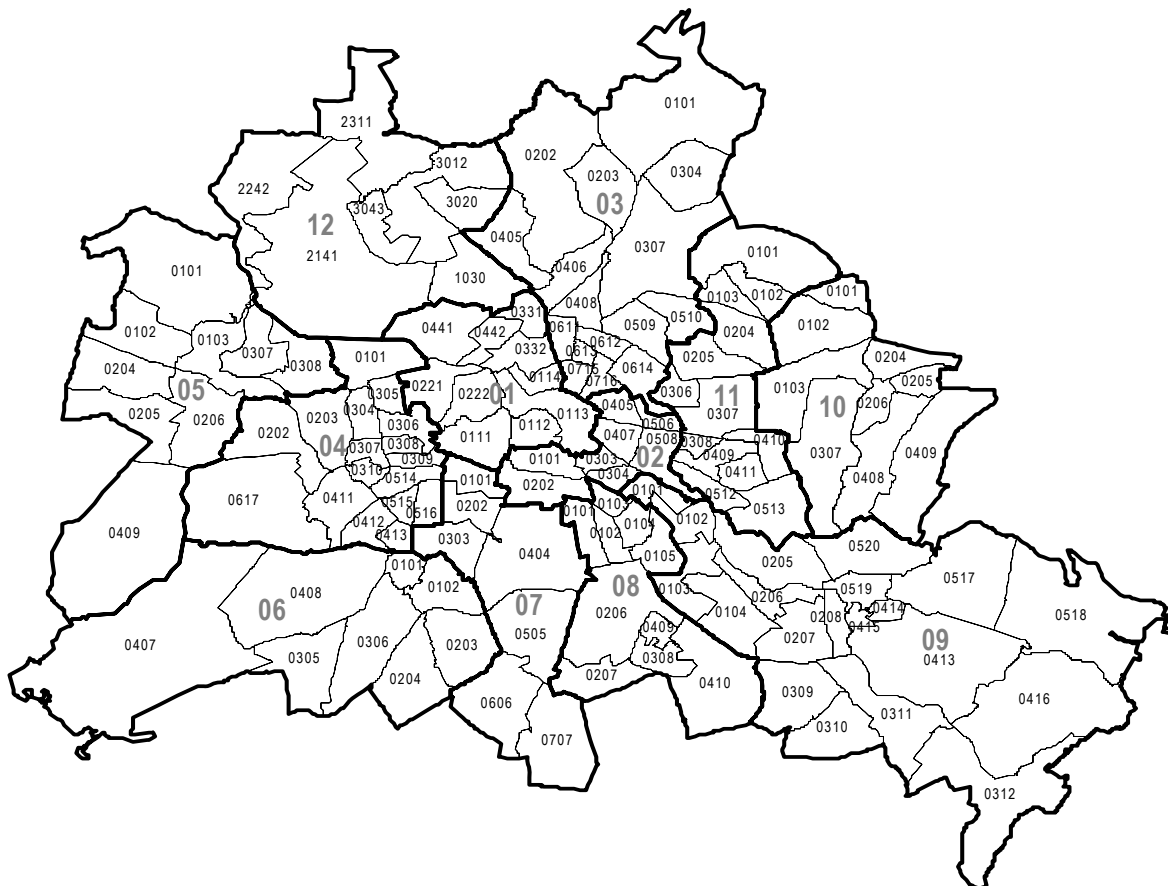
2 Melderechtlich registrierte ausländische Einwohner am Ort der Hauptwohnung in Berlin am 31. Dezember 2007 nach Bezirken



### 3 Bezirke und Statistische Gebiete von Berlin (zu Tabelle 8)



### 4 Bezirke und Bezirksregionen von Berlin (zu Tabelle 9)



1 Melderechtlich registrierte ausländische Einwohner am Ort der Hauptwohnung in Berlin seit 1998 nach Bezirken

Stichtag	Berlin	Mitte	Friedrichshain-Kreuzberg	Pankow	Charlottenburg-Wilmersdorf	Spandau	Steglitz-Zehlendorf	Tempelhof-Schöneberg	Neukölln	Treptow-Köpenick	Marzahn-Hellersdorf	Lichtenberg	Reinickendorf
Anzahl													
30.06.1998	439 385	81 940	59 719	17 014	52 121	24 703	28 202	51 766	62 944	8 691	7 908	19 903	24 474
31.12.1998	437 936	82 080	58 828	17 062	52 206	24 576	28 411	51 758	63 333	8 825	7 959	19 849	23 049
30.06.1999	438 028	82 773	58 219	17 155	52 148	24 369	28 254	51 569	64 080	8 931	8 107	19 695	22 728
31.12.1999	437 777	83 000	57 323	17 848	52 490	23 387	28 034	51 524	64 324	8 959	8 094	20 039	22 755
30.06.2000	434 371	83 319	56 456	18 246	52 171	22 863	27 962	50 781	64 433	8 435	7 895	19 460	22 350
31.12.2000	435 117	83 753	56 632	18 224	52 961	22 656	28 082	51 100	64 568	7 989	7 998	18 913	22 241
30.06.2001	436 182	84 553	56 456	18 322	53 271	22 835	27 970	51 416	64 770	7 824	7 997	18 547	22 221
31.12.2001	440 346	86 003	56 685	18 845	54 025	22 885	27 948	51 700	65 451	7 652	7 966	18 828	22 358
30.06.2002	439 617	86 560	56 558	18 713	54 168	22 749	27 907	51 258	65 635	7 263	8 002	18 429	22 375
31.12.2002	442 554	87 080	57 101	19 239	54 769	22 898	28 179	51 132	65 750	7 264	7 926	18 600	22 616
30.06.2003	441 404	85 464	57 253	19 575	54 979	22 778	28 130	50 947	65 949	7 324	7 825	18 429	22 751
31.12.2003	444 027	86 108	57 635	20 033	55 337	22 789	28 618	50 801	66 069	7 408	7 841	18 390	22 998
30.06.2004	444 625	86 714	57 699	20 423	55 319	22 729	28 571	50 621	65 736	7 469	8 023	18 298	23 023
31.12.2004	450 900	88 345	58 425	21 388	55 777	22 863	29 099	50 913	66 034	7 676	8 096	19 007	23 277
30.06.2005	453 977	89 251	58 445	22 137	56 026	22 886	29 317	50 945	66 427	7 747	8 176	19 305	23 315
31.12.2005	460 555	90 435	59 257	23 089	56 740	23 153	29 778	51 310	66 985	8 023	8 357	19 889	23 539
30.06.2006	463 723	91 621	59 610	23 918	57 147	22 981	29 634	51 199	67 289	7 845	8 480	20 296	23 703
31.12.2006	467 683	92 966	59 995	25 082	57 807	23 009	30 079	51 507	67 477	7 867	8 724	19 994	23 176
30.06.2007	466 300	92 791	60 150	25 485	57 864	22 715	30 132	51 279	67 822	7 578	8 724	18 742	23 018
31.12.2007	470 004	92 552	59 950	26 573	58 760	22 286	30 786	51 726	68 233	7 837	8 962	18 917	23 422
Veränderung gegenüber dem vorherigen Stichtag													
absolut													
31.12.1998	- 1 449	140	- 891	48	85	- 127	209	- 8	389	134	51	- 54	- 1 425
30.06.1999	92	693	- 609	93	- 58	- 207	- 157	- 189	747	106	148	- 154	- 321
31.12.1999	- 251	227	- 896	693	342	- 982	- 220	- 45	244	28	- 13	344	27
30.06.2000	- 3 406	319	- 867	398	- 319	- 524	- 72	- 743	109	- 524	- 199	- 579	- 405
31.12.2000	746	434	176	- 22	790	- 207	120	319	135	- 446	103	- 547	- 109
30.06.2001	1 065	800	- 176	98	310	179	- 112	316	202	- 165	- 1	- 366	- 20
31.12.2001	4 164	1 450	229	523	754	50	- 22	284	681	- 172	- 31	281	137
30.06.2002	- 729	557	- 127	- 132	143	- 136	- 41	- 442	184	- 389	36	- 399	17
31.12.2002	2 937	520	543	526	601	149	272	- 126	115	1	- 76	171	241
30.06.2003	- 1 150	- 1 616	152	336	210	- 120	- 49	- 185	199	60	- 101	- 171	135
31.12.2003	2 623	644	382	458	358	11	488	- 146	120	84	16	- 39	247
30.06.2004	598	606	64	390	- 18	- 60	- 47	- 180	- 333	61	182	- 92	25
31.12.2004	6 275	1 631	726	965	458	134	528	292	298	207	73	709	254
30.06.2005	3 077	906	20	749	249	23	218	32	393	71	80	298	38
31.12.2005	6 578	1 184	812	952	714	267	461	365	558	276	181	584	224
30.06.2006	3 168	1 186	353	829	407	- 172	- 144	- 111	304	- 178	123	407	164
31.12.2006	3 960	1 345	385	1 164	660	28	445	308	188	22	244	- 302	- 527
30.06.2007	- 1 383	- 175	155	403	57	- 294	53	- 228	345	- 289	0	- 1 252	- 158
31.12.2007	3 704	- 239	- 200	1 088	896	- 429	654	447	411	259	238	175	404
in %													
31.12.1998	- 0,3	0,2	- 1,5	0,3	0,2	- 0,5	0,7	- 0,0	0,6	1,5	0,6	- 0,3	- 5,8
30.06.1999	0,0	0,8	- 1,0	0,5	- 0,1	- 0,8	- 0,6	- 0,4	1,2	1,2	1,9	- 0,8	- 1,4
31.12.1999	- 0,1	0,3	- 1,5	4,0	0,7	- 4,0	- 0,8	- 0,1	0,4	0,3	- 0,2	1,7	0,1
30.06.2000	- 0,8	0,4	- 1,5	2,2	- 0,6	- 2,2	- 0,3	- 1,4	0,2	- 5,8	- 2,5	- 2,9	- 1,8
31.12.2000	0,2	0,5	0,3	- 0,1	1,5	- 0,9	0,4	0,6	0,2	- 5,3	1,3	- 2,8	- 0,5
30.06.2001	0,2	1,0	- 0,3	0,5	0,6	0,8	- 0,4	0,6	0,3	- 2,1	- 0,0	- 1,9	- 0,1
31.12.2001	1,0	1,7	0,4	2,9	1,4	0,2	- 0,1	0,6	1,1	- 2,2	- 0,4	1,5	0,6
30.06.2002	- 0,2	0,6	- 0,2	- 0,7	0,3	- 0,6	- 0,1	- 0,9	0,3	- 5,1	0,5	- 2,1	0,1
31.12.2002	0,7	0,6	1,0	2,8	1,1	0,7	1,0	- 0,2	0,2	0,0	- 0,9	0,9	1,1
30.06.2003	- 0,3	- 1,9	0,3	1,7	0,4	- 0,5	- 0,2	- 0,4	0,3	0,8	- 1,3	- 0,9	0,6
31.12.2003	0,6	0,8	0,7	2,3	0,7	0,0	1,7	- 0,3	0,2	1,1	0,2	- 0,2	1,1
30.06.2004	0,1	0,7	0,1	1,9	- 0,0	- 0,3	- 0,2	- 0,4	- 0,5	0,8	2,3	- 0,5	0,1
31.12.2004	1,4	1,9	1,3	4,7	0,8	0,6	1,8	0,6	0,5	2,8	0,9	3,9	1,1
30.06.2005	0,7	1,0	0,0	3,5	0,4	0,1	0,7	0,1	0,6	0,9	1,0	1,6	0,2
31.12.2005	1,4	1,3	1,4	4,3	1,3	1,2	1,6	0,7	0,8	3,6	2,2	3,0	1,0
30.06.2006	0,7	1,3	0,6	3,6	0,7	- 0,7	- 0,5	- 0,2	0,5	- 2,2	1,5	2,0	0,7
31.12.2006	0,9	1,5	0,6	4,9	1,2	0,1	1,5	0,6	0,3	0,3	2,9	- 1,5	- 2,2
30.06.2007	- 0,3	- 0,2	0,3	1,6	0,1	- 1,3	0,2	- 0,4	0,5	- 3,7	0,0	- 6,3	- 0,7
31.12.2007	0,8	- 0,3	- 0,3	4,3	1,5	- 1,9	2,2	0,9	0,6	3,4	2,7	0,9	1,8

**2 Melderechtlich registrierte ausländische Einwohner am Ort der Hauptwohnung in Berlin am 31. Dezember 2007 nach Altersjahren, ausgewählten Staatsangehörigkeiten und Geschlecht**

Alter von ... bis unter ... Jahren	Insgesamt			Länder der Europäischen Union (EU)								
				zusammen			darunter					
	ins- gesamt	männlich	weiblich	zu- sammen	männlich	weiblich	Polen			Italien		
							zu- sammen	männlich	weiblich	zu- sammen	männlich	weiblich
0 - 1	1 907	990	917	336	179	157	132	79	53	27	14	13
1 - 2	1 722	920	802	377	208	169	148	72	76	31	19	12
2 - 3	1 713	908	805	379	192	187	147	65	82	33	18	15
3 - 4	1 873	968	905	400	215	185	125	66	59	33	17	16
4 - 5	2 014	1 017	997	449	222	227	150	79	71	57	27	30
0 - 5 Anzahl	9 229	4 803	4 426	1 941	1 016	925	702	361	341	181	95	86
%	2,0	2,0	2,0	1,4	1,4	1,4	1,6	1,6	1,6	1,3	1,1	1,5
5 - 6	1 992	1 042	950	403	199	204	135	65	70	41	17	24
6 - 7	2 036	1 039	997	389	205	184	141	72	69	40	25	15
7 - 8	2 216	1 193	1 023	409	214	195	155	79	76	47	25	22
8 - 9	3 941	2 010	1 931	517	273	244	169	89	80	68	37	31
9 - 10	4 013	2 064	1 949	499	241	258	181	86	95	54	23	31
5 - 10 Anzahl	14 198	7 348	6 850	2 217	1 132	1 085	781	391	390	250	127	123
%	3,0	3,0	3,0	1,6	1,5	1,6	1,8	1,7	1,8	1,7	1,4	2,2
10 - 11	4 065	2 086	1 979	532	271	261	209	99	110	61	33	28
11 - 12	4 080	2 037	2 043	523	252	271	194	90	104	61	27	34
12 - 13	4 058	2 071	1 987	506	251	255	188	90	98	59	34	25
13 - 14	4 181	2 167	2 014	552	274	278	199	88	111	67	32	35
14 - 15	4 187	2 163	2 024	552	273	279	213	101	112	58	32	26
10 - 15 Anzahl	20 571	10 524	10 047	2 665	1 321	1 344	1 003	468	535	306	158	148
%	4,4	4,3	4,5	1,9	1,8	2,0	2,3	2,1	2,5	2,1	1,8	2,6
15 - 16	4 311	2 213	2 098	589	306	283	221	110	111	55	27	28
16 - 17	4 580	2 423	2 157	631	330	301	226	113	113	62	39	23
17 - 18	4 558	2 353	2 205	649	314	335	235	128	107	64	31	33
18 - 19	4 775	2 435	2 340	729	353	376	236	122	114	79	43	36
19 - 20	5 100	2 640	2 460	1 052	492	560	327	175	152	87	40	47
15 - 20 Anzahl	23 324	12 064	11 260	3 650	1 795	1 855	1 245	648	597	347	180	167
%	5,0	4,9	5,0	2,6	2,4	2,8	2,8	2,9	2,7	2,4	2,0	3,0
20 - 21	5 813	2 818	2 995	1 601	698	903	478	226	252	124	66	58
21 - 22	6 459	3 103	3 356	2 213	944	1 269	640	322	318	161	61	100
22 - 23	7 398	3 489	3 909	2 731	1 170	1 561	849	407	442	198	76	122
23 - 24	8 572	4 039	4 533	3 518	1 564	1 954	982	483	499	326	136	190
24 - 25	9 487	4 444	5 043	3 870	1 711	2 159	1 078	513	565	330	146	184
20 - 25 Anzahl	37 729	17 893	19 836	13 933	6 087	7 846	4 027	1 951	2 076	1 139	485	654
%	8,0	7,3	8,8	9,8	8,1	11,7	9,1	8,6	9,5	7,9	5,5	11,7
25 - 26	10 479	5 032	5 447	4 090	1 843	2 247	1 168	541	627	366	165	201
26 - 27	11 303	5 553	5 750	4 336	1 987	2 349	1 198	564	634	399	184	215
27 - 28	11 800	5 781	6 019	4 340	2 026	2 314	1 217	580	637	426	215	211
28 - 29	11 704	5 806	5 898	4 303	2 016	2 287	1 249	555	694	427	221	206
29 - 30	11 924	6 211	5 713	4 346	2 201	2 145	1 189	608	581	400	207	193
25 - 30 Anzahl	57 210	28 383	28 827	21 415	10 073	11 342	6 021	2 848	3 173	2 018	992	1 026
%	12,2	11,6	12,8	15,0	13,4	16,9	13,6	12,6	14,6	14,0	11,2	18,3
30 - 31	11 837	5 959	5 878	4 157	2 084	2 073	1 275	617	658	436	260	176
31 - 32	11 709	6 017	5 692	4 033	2 055	1 978	1 218	606	612	442	258	184
32 - 33	12 018	6 256	5 762	3 963	2 034	1 929	1 229	587	642	367	220	147
33 - 34	12 062	6 256	5 806	3 963	2 013	1 950	1 180	541	639	427	251	176
34 - 35	11 635	5 945	5 690	3 723	1 911	1 812	1 164	549	615	438	278	160
30 - 35 Anzahl	59 261	30 433	28 828	19 839	10 097	9 742	6 066	2 900	3 166	2 110	1 267	843
%	12,6	12,4	12,8	13,9	13,5	14,5	13,7	12,8	14,5	14,6	14,3	15,1



2 Melderechtlich registrierte ausländische Einwohner am Ort der Hauptwohnung in Berlin am 31. Dezember 200  
nach Altersjahren, ausgewählten Staatsangehörigkeiten und Geschlecht

EU			Übrige Länder									Alter von ... bis unter ... Jahren
darunter			zusammen			darunter						
Frankreich						Türkei			Serbien			
zu- sammen	männlich	weiblich	zu- sammen	männlich	weiblich	zu- sammen	männlich	weiblich	zu- sammen	männlich	weiblich	
27	16	11	1 571	811	760	312	148	164	101	51	50	0 - 1
33	20	13	1 345	712	633	159	81	78	117	63	54	1 - 2
32	14	18	1 334	716	618	154	82	72	109	61	48	2 - 3
37	21	16	1 473	753	720	215	117	98	144	72	72	3 - 4
35	15	20	1 565	795	770	282	143	139	142	78	64	4 - 5
164	86	78	7 288	3 787	3 501	1 122	571	551	613	325	288	Anzahl 0 - 5
1,3	1,4	1,2	2,2	2,2	2,2	1,0	0,9	1,0	2,6	2,7	2,6	%
41	27	14	1 589	843	746	289	147	142	178	97	81	5 - 6
31	20	11	1 647	834	813	317	156	161	209	105	104	6 - 7
31	18	13	1 807	979	828	320	172	148	252	131	121	7 - 8
35	21	14	3 424	1 737	1 687	1 502	766	736	306	163	143	8 - 9
44	24	20	3 514	1 823	1 691	1 621	835	786	308	162	146	9 - 10
182	110	72	11 981	6 216	5 765	4 049	2 076	1 973	1 253	658	595	Anzahl 5 - 10
1,4	1,8	1,1	3,7	3,7	3,7	3,6	3,4	3,7	5,4	5,4	5,3	%
43	20	23	3 533	1 815	1 718	1 645	825	820	283	149	134	10 - 11
41	22	19	3 557	1 785	1 772	1 662	852	810	331	153	178	11 - 12
43	22	21	3 552	1 820	1 732	1 545	779	766	352	177	175	12 - 13
33	17	16	3 629	1 893	1 736	1 696	897	799	345	174	171	13 - 14
33	17	16	3 635	1 890	1 745	1 680	877	803	315	139	176	14 - 15
193	98	95	17 906	9 203	8 703	8 228	4 230	3 998	1 626	792	834	Anzahl 10 - 15
1,5	1,6	1,5	5,5	5,4	5,5	7,2	7,0	7,6	7,0	6,5	7,4	%
37	20	17	3 722	1 907	1 815	1 689	863	826	334	164	170	15 - 16
54	17	37	3 949	2 093	1 856	1 841	983	858	336	181	155	16 - 17
39	12	27	3 909	2 039	1 870	1 887	1 029	858	325	160	165	17 - 18
60	22	38	4 046	2 082	1 964	2 027	1 026	1 001	334	169	165	18 - 19
99	38	61	4 048	2 148	1 900	1 805	943	862	342	169	173	19 - 20
289	109	180	19 674	10 269	9 405	9 249	4 844	4 405	1 671	843	828	Anzahl 15 - 20
2,3	1,7	2,8	6,0	6,0	6,0	8,1	8,0	8,3	7,2	6,9	7,4	%
203	77	126	4 212	2 120	2 092	1 658	843	815	322	170	152	20 - 21
301	103	198	4 246	2 159	2 087	1 485	759	726	315	145	170	21 - 22
404	153	251	4 667	2 319	2 348	1 420	707	713	287	143	144	22 - 23
539	225	314	5 054	2 475	2 579	1 422	693	729	265	130	135	23 - 24
539	219	320	5 617	2 733	2 884	1 506	785	721	301	146	155	24 - 25
1 986	777	1 209	23 796	11 806	11 990	7 491	3 787	3 704	1 490	734	756	Anzahl 20 - 25
15,7	12,4	19,1	7,3	6,9	7,6	6,6	6,2	7,0	6,4	6,0	6,7	%
545	242	303	6 389	3 189	3 200	1 745	935	810	325	165	160	25 - 26
486	211	275	6 967	3 566	3 401	2 092	1 207	885	362	168	194	26 - 27
476	215	261	7 460	3 755	3 705	2 226	1 279	947	403	206	197	27 - 28
469	205	264	7 401	3 790	3 611	2 184	1 281	903	373	183	190	28 - 29
417	194	223	7 578	4 010	3 568	2 222	1 301	921	440	239	201	29 - 30
2 393	1 067	1 326	35 795	18 310	17 485	10 469	6 003	4 466	1 903	961	942	Anzahl 25 - 30
19,0	17,0	20,9	10,9	10,8	11,1	9,2	9,9	8,4	8,1	7,9	8,4	%
389	181	208	7 680	3 875	3 805	2 243	1 253	990	482	257	225	30 - 31
331	167	164	7 676	3 962	3 714	2 377	1 340	1 037	462	256	206	31 - 32
324	180	144	8 055	4 222	3 833	2 439	1 381	1 058	519	280	239	32 - 33
343	177	166	8 099	4 243	3 856	2 629	1 466	1 163	463	238	225	33 - 34
344	175	169	7 912	4 034	3 878	2 590	1 417	1 173	493	260	233	34 - 35
1 731	880	851	39 422	20 336	19 086	12 278	6 857	5 421	2 419	1 291	1 128	Anzahl 30 - 35
13,7	14,0	13,4	12,0	12,0	12,1	10,8	11,3	10,2	10,4	10,6	10,0	%

**2 Melderechtlich registrierte ausländische Einwohner am Ort der Hauptwohnung in Berlin am 31. Dezember 2007 nach Altersjahren, ausgewählten Staatsangehörigkeiten und Geschlecht**

Alter von ... bis unter ... Jahren	Insgesamt			Länder der Europäischen Union (EU)								
				zusammen			darunter					
	ins- gesamt	männlich	weiblich	zu- sammen	männlich	weiblich	Polen			Italien		
							zu- sammen	männlich	weiblich	zu- sammen	männlich	weiblich
35 - 36	11 571	6 139	5 432	3 597	1 926	1 671	1 037	520	517	385	247	138
36 - 37	11 368	6 096	5 272	3 615	1 955	1 660	1 026	534	492	406	245	161
37 - 38	11 344	6 070	5 274	3 425	1 862	1 563	1 044	498	546	404	259	145
38 - 39	10 880	5 922	4 958	3 215	1 807	1 408	929	471	458	357	234	123
39 - 40	10 480	5 596	4 884	3 261	1 834	1 427	915	491	424	360	219	141
35 - 40 Anzahl	55 643	29 823	25 820	17 113	9 384	7 729	4 951	2 514	2 437	1 912	1 204	708
35 - 40 %	11,8	12,2	11,5	12,0	12,5	11,5	11,2	11,1	11,2	13,2	13,6	12,7
40 - 41	9 410	5 144	4 266	3 040	1 733	1 307	835	465	370	334	204	130
41 - 42	9 811	5 389	4 422	2 828	1 600	1 228	867	448	419	314	191	123
42 - 43	9 989	5 658	4 331	2 840	1 691	1 149	841	462	379	354	225	129
43 - 44	9 460	5 380	4 080	2 756	1 612	1 144	854	456	398	315	205	110
44 - 45	8 848	5 046	3 802	2 538	1 463	1 075	862	479	383	315	197	118
40 - 45 Anzahl	47 518	26 617	20 901	14 002	8 099	5 903	4 259	2 310	1 949	1 632	1 022	610
40 - 45 %	10,1	10,9	9,3	9,8	10,8	8,8	9,6	10,2	8,9	11,3	11,5	10,9
45 - 46	8 290	4 709	3 581	2 481	1 458	1 023	825	467	358	250	172	78
46 - 47	7 492	4 280	3 212	2 486	1 496	990	878	495	383	266	188	78
47 - 48	7 501	4 287	3 214	2 409	1 469	940	902	511	391	263	188	75
48 - 49	6 759	3 809	2 950	2 458	1 460	998	975	543	432	240	163	77
49 - 50	6 433	3 615	2 818	2 330	1 383	947	939	534	405	236	157	79
45 - 50 Anzahl	36 475	20 700	15 775	12 164	7 266	4 898	4 519	2 550	1 969	1 255	868	387
45 - 50 %	7,8	8,4	7,0	8,5	9,7	7,3	10,2	11,3	9,0	8,7	9,8	6,9
50 - 51	6 079	3 460	2 619	2 228	1 314	914	947	550	397	203	131	72
51 - 52	6 269	3 549	2 720	2 235	1 354	881	931	568	363	206	150	56
52 - 53	5 934	3 222	2 712	2 115	1 238	877	908	536	372	204	142	62
53 - 54	5 496	2 870	2 626	2 000	1 138	862	831	465	366	171	121	50
54 - 55	5 011	2 543	2 468	1 879	1 059	820	728	402	326	168	117	51
50 - 55 Anzahl	28 789	15 644	13 145	10 457	6 103	4 354	4 345	2 521	1 824	952	661	291
50 - 55 %	6,1	6,4	5,8	7,3	8,1	6,5	9,8	11,2	8,4	6,6	7,5	5,2
55 - 56	5 244	2 647	2 597	1 894	1 086	808	767	454	313	153	108	45
56 - 57	4 702	2 271	2 431	1 735	971	764	639	362	277	152	117	35
57 - 58	5 368	2 543	2 825	1 768	1 001	767	593	336	257	172	124	48
58 - 59	5 148	2 473	2 675	1 612	889	723	481	267	214	136	108	28
59 - 60	4 941	2 448	2 493	1 519	872	647	418	231	187	154	124	30
55 - 60 Anzahl	25 403	12 382	13 021	8 528	4 819	3 709	2 898	1 650	1 248	767	581	186
55 - 60 %	5,4	5,1	5,8	6,0	6,4	5,5	6,5	7,3	5,7	5,3	6,6	3,3
60 - 61	4 824	2 419	2 405	1 425	775	650	365	188	177	159	118	41
61 - 62	4 423	2 358	2 065	1 312	759	553	259	145	114	158	125	33
62 - 63	3 879	1 997	1 882	993	572	421	173	92	81	100	76	24
63 - 64	3 610	1 915	1 695	957	560	397	185	94	91	92	72	20
64 - 65	3 408	1 857	1 551	906	543	363	166	72	94	113	91	22
60 - 65 Anzahl	20 144	10 546	9 598	5 593	3 209	2 384	1 148	591	557	622	482	140
60 - 65 %	4,3	4,3	4,3	3,9	4,3	3,5	2,6	2,6	2,6	4,3	5,4	2,5
65 und mehr Anzahl	34 510	18 024	16 486	8 834	4 667	4 167	2 435	898	1 537	955	730	225
65 und mehr %	7,3	7,4	7,3	6,2	6,2	6,2	5,5	4,0	7,1	6,6	8,2	4,0
<b>Insgesamt Anzahl</b>	<b>470 004</b>	<b>245 184</b>	<b>224 820</b>	<b>142 351</b>	<b>75 068</b>	<b>67 283</b>	<b>44 400</b>	<b>22 601</b>	<b>21 799</b>	<b>14 446</b>	<b>8 852</b>	<b>5 594</b>
<b>Insgesamt %</b>	<b>100</b>	<b>100</b>	<b>100</b>	<b>100</b>	<b>100</b>	<b>100</b>	<b>100</b>	<b>100</b>	<b>100</b>	<b>100</b>	<b>100</b>	<b>100</b>
Nachrichtlich:												
Berlin-West Anzahl	379 612	197 119	182 493	107 319	55 762	51 557	36 444	17 951	18 493	11 130	6 956	4 174
Berlin-West %	80,8	80,4	81,2	75,4	74,3	76,6	82,1	79,4	84,8	77,0	78,6	74,6
Berlin-Ost Anzahl	90 392	48 065	42 327	35 032	19 306	15 726	7 956	4 650	3 306	3 316	1 896	1 420
Berlin-Ost %	19,2	19,6	18,8	24,6	25,7	23,4	17,9	20,6	15,2	23,0	21,4	25,4

2 Melderechtlich registrierte ausländische Einwohner am Ort der Hauptwohnung in Berlin am 31. Dezember 200  
nach Altersjahren, ausgewählten Staatsangehörigkeiten und Geschlecht

EU			Übrige Länder									Alter von ... bis unter ... Jahren
darunter			zusammen			darunter						
Frankreich						Türkei			Serbien			
zu- sammen	männlich	weiblich	zu- sammen	männlich	weiblich	zu- sammen	männlich	weiblich	zu- sammen	männlich	weiblich	
363	214	149	7 974	4 213	3 761	2 527	1 400	1 127	505	285	220	35 - 36
350	183	167	7 753	4 141	3 612	2 465	1 335	1 130	507	293	214	36 - 37
328	176	152	7 919	4 208	3 711	2 521	1 366	1 155	471	265	206	37 - 38
303	170	133	7 665	4 115	3 550	2 468	1 355	1 113	487	300	187	38 - 39
315	173	142	7 219	3 762	3 457	2 240	1 247	993	426	254	172	39 - 40
1 659	916	743	38 530	20 439	18 091	12 221	6 703	5 518	2 396	1 397	999	Anzahl 35 - 40
13,2	14,6	11,7	11,8	12,0	11,5	10,7	11,0	10,4	10,3	11,5	8,9	%
281	160	121	6 370	3 411	2 959	1 844	1 028	816	415	239	176	40 - 41
249	139	110	6 983	3 789	3 194	2 569	1 469	1 100	367	210	157	41 - 42
242	152	90	7 149	3 967	3 182	2 667	1 582	1 085	380	203	177	42 - 43
223	136	87	6 704	3 768	2 936	2 511	1 489	1 022	350	195	155	43 - 44
191	110	81	6 310	3 583	2 727	2 081	1 269	812	324	181	143	44 - 45
1 186	697	489	33 516	18 518	14 998	11 672	6 837	4 835	1 836	1 028	808	Anzahl 40 - 45
9,4	11,1	7,7	10,2	10,9	9,5	10,3	11,2	9,1	7,9	8,5	7,2	%
196	113	83	5 809	3 251	2 558	1 811	1 076	735	347	182	165	45 - 46
176	97	79	5 006	2 784	2 222	1 433	847	586	289	160	129	46 - 47
140	83	57	5 092	2 818	2 274	1 568	873	695	297	181	116	47 - 48
151	80	71	4 301	2 349	1 952	1 110	659	451	253	145	108	48 - 49
136	73	63	4 103	2 232	1 871	1 052	588	464	271	147	124	49 - 50
799	446	353	24 311	13 434	10 877	6 974	4 043	2 931	1 457	815	642	Anzahl 45 - 50
6,3	7,1	5,6	7,4	7,9	6,9	6,1	6,6	5,5	6,2	6,7	5,7	%
134	78	56	3 851	2 146	1 705	1 004	606	398	248	142	106	50 - 51
127	72	55	4 034	2 195	1 839	1 330	773	557	273	154	119	51 - 52
125	62	63	3 819	1 984	1 835	1 185	621	564	295	151	144	52 - 53
121	56	65	3 496	1 732	1 764	949	418	531	296	145	151	53 - 54
104	53	51	3 132	1 484	1 648	846	321	525	295	131	164	54 - 55
611	321	290	18 332	9 541	8 791	5 314	2 739	2 575	1 407	723	684	Anzahl 50 - 55
4,8	5,1	4,6	5,6	5,6	5,6	4,7	4,5	4,9	6,0	6,0	6,1	%
122	58	64	3 350	1 561	1 789	876	344	532	390	152	238	55 - 56
127	58	69	2 967	1 300	1 667	862	324	538	336	138	198	56 - 57
142	78	64	3 600	1 542	2 058	1 266	474	792	408	175	233	57 - 58
141	74	67	3 536	1 584	1 952	1 217	417	800	444	233	211	58 - 59
115	61	54	3 422	1 576	1 846	1 271	466	805	405	202	203	59 - 60
647	329	318	16 875	7 563	9 312	5 492	2 025	3 467	1 983	900	1 083	Anzahl 55 - 60
5,1	5,3	5,0	5,2	4,4	5,9	4,8	3,3	6,6	8,5	7,4	9,6	%
107	53	54	3 399	1 644	1 755	1 297	519	778	351	188	163	60 - 61
90	43	47	3 111	1 599	1 512	1 241	568	673	297	164	133	61 - 62
49	27	22	2 886	1 425	1 461	1 486	689	797	231	124	107	62 - 63
50	29	21	2 653	1 355	1 298	1 396	639	757	201	111	90	63 - 64
50	27	23	2 502	1 314	1 188	1 309	699	610	209	109	100	64 - 65
346	179	167	14 551	7 337	7 214	6 729	3 114	3 615	1 289	696	593	Anzahl 60 - 65
2,7	2,9	2,6	4,4	4,3	4,6	5,9	5,1	6,8	5,5	5,7	5,3	%
425	250	175	25 676	13 357	12 319	12 491	7 019	5 472	2 027	970	1 057	Anzahl 65 und mehr
3,4	4,0	2,8	7,8	7,9	7,8	11,0	11,5	10,3	8,7	8,0	9,4	%
<b>12 611</b>	<b>6 265</b>	<b>6 346</b>	<b>327 653</b>	<b>170 116</b>	<b>157 537</b>	<b>113 779</b>	<b>60 848</b>	<b>52 931</b>	<b>23 370</b>	<b>12 133</b>	<b>11 237</b>	<b>Anzahl</b> <b>Insgesamt</b>
<b>100</b>	<b>100</b>	<b>100</b>	<b>100</b>	<b>100</b>	<b>100</b>	<b>100</b>	<b>100</b>	<b>100</b>	<b>100</b>	<b>100</b>	<b>100</b>	<b>%</b>
8 913	4 446	4 467	272 293	141 357	130 936	109 784	58 234	51 550	19 853	10 119	9 734	Anzahl Nachrichtlich: Berlin-West
70,7	71,0	70,4	83,1	83,1	83,1	96,5	95,7	97,4	85,0	83,4	86,6	%
3 698	1 819	1 879	55 360	28 759	26 601	3 995	2 614	1 381	3 517	2 014	1 503	Anzahl Berlin-Ost
29,3	29,0	29,6	16,9	16,9	16,9	3,5	4,3	2,6	15,0	16,6	13,4	%

**3 Melderechtlich registrierte ausländische Einwohner am Ort der Hauptwohnung in Berlin am 31. Dezember 2007 nach Bezirken, Altersgruppen, ausgewählten Staatsangehörigkeiten und Geschlecht**

Bezirk — Alter von ... bis unter ... Jahren	Insgesamt			Länder der Europäischen Union (EU)								
				zusammen			darunter					
	ins- gesamt	männlich	weiblich	zu- sammen	männlich	weiblich	Polen			Italien		
							zu- sammen	männlich	weiblich	zu- sammen	männlich	weiblich
1	2	3	4	5	6	7	8	9	10	11	12	
<b>nach Bezirken</b>												
Anzahl												
Mitte	92 552	49 501	43 051	22 986	12 547	10 439	8 121	4 610	3 511	2 059	1 252	807
Friedrichshain-Kreuzberg	59 950	31 943	28 007	17 287	9 324	7 963	3 295	1 790	1 505	2 124	1 208	916
Pankow	26 573	14 032	12 541	13 788	7 444	6 344	2 392	1 375	1 017	1 528	876	652
Charlottenburg-Wilmersdorf	58 760	29 804	28 956	21 717	11 002	10 715	5 507	2 420	3 087	2 504	1 566	938
Spandau	22 286	11 223	11 063	5 898	2 900	2 998	2 567	1 072	1 495	540	360	180
Steglitz-Zehlendorf	30 786	14 717	16 069	11 564	5 365	6 199	3 533	1 483	2 050	1 176	680	496
Tempelhof-Schöneberg	51 726	26 623	25 103	16 020	8 312	7 708	5 006	2 319	2 687	1 905	1 226	679
Neukölln	68 233	36 452	31 781	16 276	8 897	7 379	7 221	3 895	3 326	1 357	858	499
Treptow-Köpenick	7 837	4 243	3 594	2 821	1 689	1 132	1 229	785	444	169	111	58
Marzahn-Hellersdorf	8 962	4 559	4 403	2 400	1 290	1 110	897	463	434	88	62	26
Lichtenberg	18 917	10 389	8 528	4 680	2 843	1 837	1 790	1 143	647	208	124	84
Reinickendorf	23 422	11 698	11 724	6 914	3 455	3 459	2 842	1 246	1 596	788	529	259
<b>Berlin</b>	<b>470 004</b>	<b>245 184</b>	<b>224 820</b>	<b>142 351</b>	<b>75 068</b>	<b>67 283</b>	<b>44 400</b>	<b>22 601</b>	<b>21 799</b>	<b>14 446</b>	<b>8 852</b>	<b>5 594</b>
in % der Spalte 1, 2 bzw. 3												
Mitte	100	100	100	24,8	25,3	24,2	8,8	9,3	8,2	2,2	2,5	1,9
Friedrichshain-Kreuzberg	100	100	100	28,8	29,2	28,4	5,5	5,6	5,4	3,5	3,8	3,3
Pankow	100	100	100	51,9	53,1	50,6	9,0	9,8	8,1	5,8	6,2	5,2
Charlottenburg-Wilmersdorf	100	100	100	37,0	36,9	37,0	9,4	8,1	10,7	4,3	5,3	3,2
Spandau	100	100	100	26,5	25,8	27,1	11,5	9,6	13,5	2,4	3,2	1,6
Steglitz-Zehlendorf	100	100	100	37,6	36,5	38,6	11,5	10,1	12,8	3,8	4,6	3,1
Tempelhof-Schöneberg	100	100	100	31,0	31,2	30,7	9,7	8,7	10,7	3,7	4,6	2,7
Neukölln	100	100	100	23,9	24,4	23,2	10,6	10,7	10,5	2,0	2,4	1,6
Treptow-Köpenick	100	100	100	36,0	39,8	31,5	15,7	18,5	12,4	2,2	2,6	1,6
Marzahn-Hellersdorf	100	100	100	26,8	28,3	25,2	10,0	10,2	9,9	1,0	1,4	0,6
Lichtenberg	100	100	100	24,7	27,4	21,5	9,5	11,0	7,6	1,1	1,2	1,0
Reinickendorf	100	100	100	29,5	29,5	29,5	12,1	10,7	13,6	3,4	4,5	2,2
<b>Berlin</b>	<b>100</b>	<b>100</b>	<b>100</b>	<b>30,3</b>	<b>30,6</b>	<b>29,9</b>	<b>9,4</b>	<b>9,2</b>	<b>9,7</b>	<b>3,1</b>	<b>3,6</b>	<b>2,5</b>
<b>nach Altersgruppen</b>												
Anzahl												
unter 6	11 221	5 845	5 376	2 344	1 215	1 129	837	426	411	222	112	110
6 - 15	32 777	16 830	15 947	4 479	2 254	2 225	1 649	794	855	515	268	247
15 - 20	23 324	12 064	11 260	3 650	1 795	1 855	1 245	648	597	347	180	167
20 - 25	37 729	17 893	19 836	13 933	6 087	7 846	4 027	1 951	2 076	1 139	485	654
25 - 30	57 210	28 383	28 827	21 415	10 073	11 342	6 021	2 848	3 173	2 018	992	1 026
30 - 35	59 261	30 433	28 828	19 839	10 097	9 742	6 066	2 900	3 166	2 110	1 267	843
35 - 40	55 643	29 823	25 820	17 113	9 384	7 729	4 951	2 514	2 437	1 912	1 204	708
40 - 45	47 518	26 617	20 901	14 002	8 099	5 903	4 259	2 310	1 949	1 632	1 022	610
45 - 65	110 811	59 272	51 539	36 742	21 397	15 345	12 910	7 312	5 598	3 596	2 592	1 004
65 und mehr	34 510	18 024	16 486	8 834	4 667	4 167	2 435	898	1 537	955	730	225
<b>Insgesamt</b>	<b>470 004</b>	<b>245 184</b>	<b>224 820</b>	<b>142 351</b>	<b>75 068</b>	<b>67 283</b>	<b>44 400</b>	<b>22 601</b>	<b>21 799</b>	<b>14 446</b>	<b>8 852</b>	<b>5 594</b>
in %												
unter 6	2,4	2,4	2,4	1,6	1,6	1,7	1,9	1,9	1,9	1,5	1,3	2,0
6 - 15	7,0	6,9	7,1	3,1	3,0	3,3	3,7	3,5	3,9	3,6	3,0	4,4
15 - 20	5,0	4,9	5,0	2,6	2,4	2,8	2,8	2,9	2,7	2,4	2,0	3,0
20 - 25	8,0	7,3	8,8	9,8	8,1	11,7	9,1	8,6	9,5	7,9	5,5	11,7
25 - 30	12,2	11,6	12,8	15,0	13,4	16,9	13,6	12,6	14,6	14,0	11,2	18,3
30 - 35	12,6	12,4	12,8	13,9	13,5	14,5	13,7	12,8	14,5	14,6	14,3	15,1
35 - 40	11,8	12,2	11,5	12,0	12,5	11,5	11,2	11,1	11,2	13,2	13,6	12,7
40 - 45	10,1	10,9	9,3	9,8	10,8	8,8	9,6	10,2	8,9	11,3	11,5	10,9
45 - 65	23,6	24,2	22,9	25,8	28,5	22,8	29,1	32,4	25,7	24,9	29,3	17,9
65 und mehr	7,3	7,4	7,3	6,2	6,2	6,2	5,5	4,0	7,1	6,6	8,2	4,0
<b>Insgesamt</b>	<b>100</b>	<b>100</b>	<b>100</b>	<b>100</b>	<b>100</b>	<b>100</b>	<b>100</b>	<b>100</b>	<b>100</b>	<b>100</b>	<b>100</b>	<b>100</b>

3 Melderechtlich registrierte ausländische Einwohner am Ort der Hauptwohnung in Berlin am 31. Dezember 2000 nach Bezirken, Altersgruppen, ausgewählten Staatsangehörigkeiten und Geschlecht

EU			Übrige Länder									Bezirk — Alter von ... bis unter ... Jahren
darunter			zusammen			darunter						
Frankreich						Türkei			Serbien			
zu- sammen	männlich	weiblich	zu- sammen	männlich	weiblich	zu- sammen	männlich	weiblich	zu- sammen	männlich	weiblich	
13	14	15	16	17	18	19	20	21	22	23	24	

nach Bezirken

Anzahl												
1 931	976	955	69 566	36 954	32 612	27 607	14 786	12 821	4 525	2 356	2 169	Mitte
2 109	1 056	1 053	42 663	22 619	20 044	21 209	11 288	9 921	1 719	885	834	Friedrichshain-Kreuzberg
1 756	851	905	12 785	6 588	6 197	889	594	295	490	288	202	Pankow
2 219	1 042	1 177	37 043	18 802	18 241	7 065	3 726	3 339	2 398	1 270	1 128	Charlottenburg-Wilmersdorf
221	132	89	16 388	8 323	8 065	6 938	3 698	3 240	1 296	661	635	Spandau
886	387	499	19 222	9 352	9 870	3 394	1 778	1 616	1 076	532	544	Steglitz-Zehlendorf
1 363	653	710	35 706	18 311	17 395	13 377	6 973	6 404	2 772	1 400	1 372	Tempelhof-Schöneberg
902	488	414	51 957	27 555	24 402	24 712	13 204	11 508	5 475	2 748	2 727	Neukölln
104	59	45	5 016	2 554	2 462	735	451	284	444	251	193	Treptow-Köpenick
155	70	85	6 562	3 269	3 293	344	270	74	420	263	157	Marzahn-Hellersdorf
177	90	87	14 237	7 546	6 691	580	423	157	1 320	752	568	Lichtenberg
788	461	327	16 508	8 243	8 265	6 929	3 657	3 272	1 435	727	708	Reinickendorf
<b>12 611</b>	<b>6 265</b>	<b>6 346</b>	<b>327 653</b>	<b>170 116</b>	<b>157 537</b>	<b>113 779</b>	<b>60 848</b>	<b>52 931</b>	<b>23 370</b>	<b>12 133</b>	<b>11 237</b>	<b>Berlin</b>

in % der Spalte 1, 2 bzw. 3

2,1	2,0	2,2	75,2	74,7	75,8	29,8	29,9	29,8	4,9	4,8	5,0	Mitte
3,5	3,3	3,8	71,2	70,8	71,6	35,4	35,3	35,4	2,9	2,8	3,0	Friedrichshain-Kreuzberg
6,6	6,1	7,2	48,1	46,9	49,4	3,3	4,2	2,4	1,8	2,1	1,6	Pankow
3,8	3,5	4,1	63,0	63,1	63,0	12,0	12,5	11,5	4,1	4,3	3,9	Charlottenburg-Wilmersdorf
1,0	1,2	0,8	73,5	74,2	72,9	31,1	33,0	29,3	5,8	5,9	5,7	Spandau
2,9	2,6	3,1	62,4	63,5	61,4	11,0	12,1	10,1	3,5	3,6	3,4	Steglitz-Zehlendorf
2,6	2,5	2,8	69,0	68,8	69,3	25,9	26,2	25,5	5,4	5,3	5,5	Tempelhof-Schöneberg
1,3	1,3	1,3	76,1	75,6	76,8	36,2	36,2	36,2	8,0	7,5	8,6	Neukölln
1,3	1,4	1,3	64,0	60,2	68,5	9,4	10,6	7,9	5,7	5,9	5,4	Treptow-Köpenick
1,7	1,5	1,9	73,2	71,7	74,8	3,8	5,9	1,7	4,7	5,8	3,6	Marzahn-Hellersdorf
0,9	0,9	1,0	75,3	72,6	78,5	3,1	4,1	1,8	7,0	7,2	6,7	Lichtenberg
3,4	3,9	2,8	70,5	70,5	70,5	29,6	31,3	27,9	6,1	6,2	6,0	Reinickendorf
<b>2,7</b>	<b>2,6</b>	<b>2,8</b>	<b>69,7</b>	<b>69,4</b>	<b>70,1</b>	<b>24,2</b>	<b>24,8</b>	<b>23,5</b>	<b>5,0</b>	<b>4,9</b>	<b>5,0</b>	<b>Berlin</b>

nach Altersgruppen

Anzahl												
205	113	92	8 877	4 630	4 247	1 411	718	693	791	422	369	unter 6
334	181	153	28 298	14 576	13 722	11 988	6 159	5 829	2 701	1 353	1 348	6 - 15
289	109	180	19 674	10 269	9 405	9 249	4 844	4 405	1 671	843	828	15 - 20
1 986	777	1 209	23 796	11 806	11 990	7 491	3 787	3 704	1 490	734	756	20 - 25
2 393	1 067	1 326	35 795	18 310	17 485	10 469	6 003	4 466	1 903	961	942	25 - 30
1 731	880	851	39 422	20 336	19 086	12 278	6 857	5 421	2 419	1 291	1 128	30 - 35
1 659	916	743	38 530	20 439	18 091	12 221	6 703	5 518	2 396	1 397	999	35 - 40
1 186	697	489	33 516	18 518	14 998	11 672	6 837	4 835	1 836	1 028	808	40 - 45
2 403	1 275	1 128	74 069	37 875	36 194	24 509	11 921	12 588	6 136	3 134	3 002	45 - 65
425	250	175	25 676	13 357	12 319	12 491	7 019	5 472	2 027	970	1 057	65 und mehr
<b>12 611</b>	<b>6 265</b>	<b>6 346</b>	<b>327 653</b>	<b>170 116</b>	<b>157 537</b>	<b>113 779</b>	<b>60 848</b>	<b>52 931</b>	<b>23 370</b>	<b>12 133</b>	<b>11 237</b>	<b>Insgesamt</b>

in %

1,6	1,8	1,4	2,7	2,7	2,7	1,2	1,2	1,3	3,4	3,5	3,3	unter 6
2,6	2,9	2,4	8,6	8,6	8,7	10,5	10,1	11,0	11,6	11,2	12,0	6 - 15
2,3	1,7	2,8	6,0	6,0	6,0	8,1	8,0	8,3	7,2	6,9	7,4	15 - 20
15,7	12,4	19,1	7,3	6,9	7,6	6,6	6,2	7,0	6,4	6,0	6,7	20 - 25
19,0	17,0	20,9	10,9	10,8	11,1	9,2	9,9	8,4	8,1	7,9	8,4	25 - 30
13,7	14,0	13,4	12,0	12,0	12,1	10,8	11,3	10,2	10,4	10,6	10,0	30 - 35
13,2	14,6	11,7	11,8	12,0	11,5	10,7	11,0	10,4	10,3	11,5	8,9	35 - 40
9,4	11,1	7,7	10,2	10,9	9,5	10,3	11,2	9,1	7,9	8,5	7,2	40 - 45
19,1	20,4	17,8	22,6	22,3	23,0	21,5	19,6	23,8	26,3	25,8	26,7	45 - 65
3,4	4,0	2,8	7,8	7,9	7,8	11,0	11,5	10,3	8,7	8,0	9,4	65 und mehr
<b>100</b>	<b>100</b>	<b>100</b>	<b>100</b>	<b>100</b>	<b>100</b>	<b>100</b>	<b>100</b>	<b>100</b>	<b>100</b>	<b>100</b>	<b>100</b>	<b>Insgesamt</b>

#### 4 Melderechtlich registrierte deutsche und ausländische Einwohner im Alter unter 18 Jahren am Ort der Hauptwohnung in Berlin am 31. Dezember 2007 nach Alter sowie als Deutsche geborene Kinder ausländischer Eltern (Optionsregelung) nach zweiter Staatsangehörigkeit

Alter von ... bis unter ... Jahren	Ins- gesamt (Sp.2+8)	Deutsche	Darunter deutsche Staatsangehörigkeit erworben durch Geburt <sup>1</sup> bzw. auf Antrag <sup>2</sup> (Optionsregelung)					Ausländer		Ausländer einschl. Deutsche durch Optionsregelung	
			zu- sammen	darunter mit zweiter Staatsangehörigkeit				zu- sammen	darunter Türken	ins- gesamt (Sp.3+8)	darunter Türken (Sp.4+9)
				türkische	serbische	kroatische	vietna- mesische				
	1	2	3	4	5	6	7	8	9	10	11
unter 1	28 938	27 031	1 740	786	115	36	115	1 907	312	3 647	1 098
1 - 2	29 479	27 757	2 364	1 061	184	58	122	1 722	159	4 086	1 220
2 - 3	28 449	26 736	2 323	1 038	180	51	105	1 713	154	4 036	1 192
3 - 4	28 689	26 816	2 209	1 151	146	43	91	1 873	215	4 082	1 366
4 - 5	27 415	25 401	2 299	1 231	130	72	125	2 014	282	4 313	1 513
5 - 6	27 166	25 174	2 169	1 211	119	53	94	1 992	289	4 161	1 500
6 - 7	26 653	24 617	2 238	1 302	124	54	108	2 036	317	4 274	1 619
7 - 8	27 038	24 822	2 218	1 406	135	49	36	2 216	320	4 434	1 726
8 - 9	26 421	22 480	417	218	9	6	16	3 941	1 502	4 358	1 720
9 - 10	26 376	22 363	403	193	15	3	13	4 013	1 621	4 416	1 814
10 - 11	26 450	22 385	390	212	13	6	12	4 065	1 645	4 455	1 857
11 - 12	25 645	21 565	367	190	12	6	15	4 080	1 662	4 447	1 852
12 - 13	24 732	20 674	338	200	4	11	8	4 058	1 545	4 396	1 745
13 - 14	24 593	20 412	342	208	11	4	6	4 181	1 696	4 523	1 904
14 - 15	24 908	20 721	334	205	6	4	9	4 187	1 680	4 521	1 885
15 - 16	26 040	21 729	357	216	6	3	4	4 311	1 689	4 668	1 905
16 - 17	27 373	22 793	380	221	6	7	6	4 580	1 841	4 960	2 062
17 - 18	33 476	28 918	370	199	7	5	2	4 558	1 887	4 928	2 086
<b>Insgesamt</b>	<b>489 841</b>	<b>432 394</b>	<b>21 258</b>	<b>11 248</b>	<b>1 222</b>	<b>471</b>	<b>887</b>	<b>57 447</b>	<b>18 816</b>	<b>78 705</b>	<b>30 064</b>

1 Im Inland geborene Kinder ausländischer Eltern, die seit 1. Januar 2000 unter den in § 3 StAG genannten Voraussetzungen zunächst die deutsche Staatsangehörigkeit erhalten.

2 Gestellt bis 31. Dezember 2000 für Kinder im Alter unter zehn Jahren, deren Eltern dieselben Voraussetzungen wie unter 1 erfüllen.

#### 5 Melderechtlich registrierte ausländische Einwohner am Ort der Hauptwohnung in Berlin am 31. Dezember 2007 nach Bezirken und Familienstand

Bezirk	Ins- gesamt	Familienstand				Lebens- partner- schaft <sup>2</sup>
		ledig <sup>1</sup>	ver- heiratet	ver- witwet	ge- schie- den	
01 Mitte	92 552	43 098	40 881	2 151	6 164	258
02 Friedrichshain-Kreuzberg	59 950	30 292	24 381	1 311	3 746	220
03 Pankow	26 573	16 060	8 610	239	1 520	144
04 Charlottenburg-Wilmersdorf	58 760	26 387	25 705	1 786	4 646	236
05 Spandau	22 286	7 537	12 341	774	1 614	20
06 Steglitz-Zehlendorf	30 786	13 103	14 681	885	2 060	57
07 Tempelhof-Schöneberg	51 726	21 156	24 794	1 611	3 937	228
08 Neukölln	68 233	28 503	32 833	1 892	4 915	90
09 Treptow-Köpenick	7 837	3 237	3 851	133	588	28
10 Marzahn-Hellersdorf	8 962	3 719	4 405	162	665	11
11 Lichtenberg	18 917	9 132	8 243	250	1 267	25
12 Reinickendorf	23 422	8 347	12 532	753	1 768	22
<b>Berlin</b>	<b>470 004</b>	<b>210 571</b>	<b>213 257</b>	<b>11 947</b>	<b>32 890</b>	<b>1 339</b>

1 Einschließlich unbekannt.

2 Einschließlich 50 Personen, deren Lebenspartnerschaft aufgehoben ist, sowie 22 Personen, deren Lebenspartner verstorben ist.

**6 Melderechtlich registrierte ausländische Einwohner am Ort der Hauptwohnung in Berlin am 31. Dezember 2007 nach Land der Staatsangehörigkeit, Geschlecht und Altersgruppen**

Land der Staatsangehörigkeit	Insgesamt					Darunter weiblich				
	ins-gesamt	davon im Alter von ... bis ... unter Jahren				zu-sammen	davon im Alter von ... bis ... unter Jahren			
		unter 15	15 - 45	45 - 65	65 und mehr		unter 15	15 - 45	45 - 65	65 und mehr
<b>Europa</b>										
<b>Europäische Union (EU)</b>										
Belgien	1 293	49	924	242	78	563	20	403	108	32
Bulgarien	6 621	301	4 546	1 395	379	3 541	147	2 594	611	189
Dänemark	2 331	103	1 670	464	94	1 180	47	853	232	48
Estland <sup>1</sup>	323	12	263	34	14	225	5	189	23	8
Finnland	1 454	72	862	468	52	944	37	517	349	41
Frankreich	12 611	539	9 244	2 403	425	6 346	245	4 798	1 128	175
Griechenland	9 749	666	5 108	2 700	1 275	4 303	327	2 283	1 178	515
Irland	1 746	55	1 276	373	42	699	28	506	151	14
Italien	14 446	737	9 158	3 596	955	5 594	357	4 008	1 004	225
Lettland <sup>1</sup>	1 204	81	848	211	64	780	36	582	125	37
Litauen <sup>1</sup>	1 298	80	967	211	40	865	40	645	156	24
Luxemburg	324	11	234	64	15	149	7	108	27	7
Malta	30	–	23	6	1	20	–	15	4	1
Niederlande	3 834	179	2 264	1 142	249	1 550	88	882	489	91
Osterreich	8 813	287	4 898	2 849	779	4 065	140	2 297	1 260	368
Polen	44 400	2 486	26 569	12 910	2 435	21 799	1 266	13 398	5 598	1 537
Portugal	2 790	160	1 823	708	99	1 047	76	685	243	43
Rumänien	3 309	153	2 310	625	221	1 617	73	1 189	235	120
Schweden	2 699	111	1 880	523	185	1 366	55	983	240	88
Slowakei <sup>1</sup>	721	42	585	85	9	436	18	364	46	8
Slowenien	1 178	28	562	494	94	566	13	263	249	41
Spanien	6 637	153	5 318	854	312	3 419	75	2 810	416	118
Tschechische Republik <sup>1</sup>	1 322	87	1 014	195	26	831	43	675	96	17
Ungarn	2 318	63	1 378	743	134	1 085	27	789	203	66
Vereinigtes Königreich	9 797	361	5 811	2 968	657	3 753	179	2 347	989	238
Zypern	140	–	97	42	1	52	–	37	15	–
Ehemalige Tschechoslowakei <sup>2</sup>	963	7	320	437	199	488	5	197	170	116
Zusammen	142 351	6 823	89 952	36 742	8 834	67 283	3 354	44 417	15 345	4 167
<b>Sonstiges Europa</b>										
Albanien	356	25	259	59	13	169	12	126	24	7
Andorra	3	–	2	1	–	2	–	2	–	–
Bosnien und Herzegowina	10 576	1 837	5 457	2 647	635	5 257	871	2 673	1 361	352
Island	283	21	214	40	8	136	9	103	20	4
Kroatien	11 029	559	4 729	4 394	1 347	5 617	269	2 260	2 437	651
Liechtenstein	22	–	17	3	2	13	–	12	1	–
Mazedonien	4 531	700	2 748	876	207	1 729	314	1 005	335	75
Moldau, Republik <sup>1</sup>	632	72	444	83	33	344	36	241	48	19
Monaco	1	–	–	1	–	1	–	–	1	–
Montenegro <sup>1</sup>	32	8	23	1	–	19	4	15	–	–
Norwegen	1 401	29	1 073	249	50	744	11	576	138	19
Russische Föderation <sup>1</sup>	14 615	1 315	8 888	3 304	1 108	8 579	630	5 509	1 739	701
San Marino	4	–	3	1	–	3	–	2	1	–
Schweiz	4 483	121	3 082	1 040	240	2 217	53	1 539	509	116
Serbien <sup>3</sup>	23 370	3 492	11 715	6 136	2 027	11 237	1 717	5 461	3 002	1 057
Türkei	113 779	13 399	63 380	24 509	12 491	52 931	6 522	28 349	12 588	5 472
Ukraine <sup>1</sup>	8 709	667	5 002	2 029	1 011	5 351	321	3 260	1 173	597
Vatikanstadt	6	1	3	2	–	5	–	3	2	–
Weißrussland <sup>1</sup>	1 444	108	1 080	205	51	964	46	765	121	32
Britisch abhängige Gebiete	21	–	18	2	1	8	–	7	–	1
Übrige Gebiete	1	–	1	–	–	–	–	–	–	–
Ehemalige Sowjetunion <sup>2</sup>	4 403	149	1 597	1 746	911	2 300	83	830	809	578
Zusammen	199 701	22 503	109 735	47 328	20 135	97 626	10 898	52 738	24 309	9 681
<b>Europa zusammen</b>	<b>342 052</b>	<b>29 326</b>	<b>199 687</b>	<b>84 070</b>	<b>28 969</b>	<b>164 909</b>	<b>14 252</b>	<b>97 155</b>	<b>39 654</b>	<b>13 848</b>



**6 Melderechtlich registrierte ausländische Einwohner am Ort der Hauptwohnung in Berlin am 31. Dezember 2007 nach Land der Staatsangehörigkeit, Geschlecht und Altersgruppen**

Land der Staatsangehörigkeit	Insgesamt					Darunter weiblich				
	ins-gesamt	davon im Alter von ... bis ... unter Jahren				zu-sammen	davon im Alter von ... bis ... unter Jahren			
		unter 15	15 - 45	45 - 65	65 und mehr		unter 15	15 - 45	45 - 65	65 und mehr
<b>Afrika</b>										
<b>Nordafrika</b>										
Ägypten	1 817	156	1 008	526	127	551	70	341	98	42
Algerien	927	38	619	208	62	241	16	146	54	25
Libyen	350	86	205	50	9	139	36	83	16	4
Marokko	1 222	54	1 000	143	25	493	26	391	65	11
Tunesien	1 690	30	1 352	255	53	425	14	274	109	28
Zusammen	6 006	364	4 184	1 182	276	1 849	162	1 235	342	110
<b>Westafrika</b>										
Benin	177	11	135	28	3	43	8	28	6	1
Burkina Faso	58	3	49	6	–	16	–	14	2	–
Côte d'Ivoire	219	23	163	29	4	78	14	57	6	1
Gambia	191	10	150	31	–	31	5	22	4	–
Ghana	1 852	197	1 043	590	22	837	106	510	216	5
Guinea	373	32	294	42	5	125	16	102	6	1
Guinea-Bissau	38	2	30	6	–	12	1	10	1	–
Kap Verde	25	3	20	2	–	11	2	7	2	–
Liberia	74	3	53	15	3	18	–	15	3	–
Mali	62	2	35	24	1	12	1	7	4	–
Mauretanien	32	6	25	1	–	9	3	6	–	–
Niger	24	1	18	4	1	6	–	5	1	–
Nigeria	1 373	132	1 060	159	22	418	53	338	20	7
Senegal	217	9	141	62	5	57	4	44	8	1
Sierra Leone	304	31	207	62	4	113	19	73	19	2
Togo	215	26	157	28	4	60	12	44	4	–
Zusammen	5 234	491	3 580	1 089	74	1 846	244	1 282	302	18
<b>Zentralafrika</b>										
Äquatorialguinea	31	5	18	7	1	19	2	13	3	1
Gabun	28	5	17	6	–	14	3	8	3	–
Kamerun	1 609	133	1 410	63	3	574	63	480	31	–
Kongo	182	24	123	31	4	69	13	49	4	3
Kongo, Demokratische Republik	321	87	168	61	5	142	45	78	18	1
São Tomé und Príncipe	7	1	6	–	–	3	–	3	–	–
Sudan	445	32	280	117	16	115	13	82	15	5
Tschad	32	3	20	9	–	8	2	5	1	–
Zentralafrikanische Republik	9	–	5	3	1	1	–	1	–	–
Zusammen	2 664	290	2 047	297	30	945	141	719	75	10
<b>Ostafrika</b>										
Äthiopien	641	64	443	123	11	309	39	219	45	6
Burundi	32	2	19	10	1	14	1	11	2	–
Dschibuti	6	–	2	3	1	3	–	1	2	–
Eritrea	78	7	56	11	4	39	3	28	7	1
Kenia	699	73	526	93	7	450	37	356	55	2
Komoren	1	–	1	–	–	–	–	–	–	–
Madagaskar	106	12	72	21	1	48	2	38	7	1
Mauritius	62	2	36	16	8	28	1	15	9	3
Ruanda	28	2	21	4	1	11	–	9	2	–
Seychellen	15	1	7	7	–	10	–	4	6	–
Somalia	105	17	54	29	5	45	9	24	10	2
Tansania, Vereinigte Republik	141	5	74	54	8	46	2	30	13	1
Uganda	150	10	106	31	3	64	3	51	8	2
Zusammen	2 064	195	1 417	402	50	1 067	97	786	166	18
<b>Südliches Afrika</b>										
Angola	1 065	249	694	114	8	443	130	277	29	7
Botsuana	5	–	2	3	–	2	–	2	–	–
Lesotho	10	1	5	4	–	6	1	3	2	–
Malawi	22	1	18	3	–	8	1	6	1	–
Mosambik	532	38	375	119	–	140	20	109	11	–



**6 Melderechtlich registrierte ausländische Einwohner am Ort der Hauptwohnung in Berlin am 31. Dezember 2007 nach Land der Staatsangehörigkeit, Geschlecht und Altersgruppen**

Land der Staatsangehörigkeit	Insgesamt					Darunter weiblich				
	ins-gesamt	davon im Alter von ... bis ... unter Jahren				zu-sammen	davon im Alter von ... bis ... unter Jahren			
		unter 15	15 - 45	45 - 65	65 und mehr		unter 15	15 - 45	45 - 65	65 und mehr
Namibia	28	1	26	1	–	17	–	17	–	–
Sambia	52	6	37	9	–	28	2	22	4	–
Simbabwe	86	6	58	22	–	41	3	27	11	–
Südafrika	396	17	259	106	14	204	12	138	49	5
Swasiland	7	–	4	2	1	5	–	2	2	1
Zusammen	2 203	319	1 478	383	23	894	169	603	109	13
Sonstiges Afrika										
Britisch abhängige Gebiete	3	–	3	–	–	1	–	1	–	–
Zusammen	3	–	3	–	–	1	–	1	–	–
<b>Afrika zusammen</b>	<b>18 174</b>	<b>1 659</b>	<b>12 709</b>	<b>3 353</b>	<b>453</b>	<b>6 602</b>	<b>813</b>	<b>4 626</b>	<b>994</b>	<b>169</b>
<b>Amerika</b>										
Nordamerika										
Kanada	1 763	73	1 155	392	143	801	34	550	162	55
Vereinigte Staaten	13 761	490	8 140	3 847	1 284	6 057	233	3 723	1 528	573
Zusammen	15 524	563	9 295	4 239	1 427	6 858	267	4 273	1 690	628
Mittelamerika und Karibik										
Antigua und Barbuda	1	–	–	1	–	–	–	–	–	–
Bahamas	7	–	3	4	–	5	–	2	3	–
Barbados	19	2	8	8	1	4	1	2	1	–
Belize	1	–	1	–	–	–	–	–	–	–
Costa Rica	80	1	63	16	–	41	–	33	8	–
Dominica	17	–	15	2	–	11	–	11	–	–
Dominikanische Republik	403	47	277	70	9	266	24	178	55	9
El Salvador	33	–	22	8	3	15	–	12	2	1
Grenada	4	–	2	2	–	1	–	–	1	–
Guatemala	80	4	68	7	1	38	2	34	2	–
Haiti	35	4	20	11	–	17	2	11	4	–
Honduras	74	3	59	11	1	41	3	32	5	1
Jamaika	120	3	71	44	2	63	2	39	20	2
Kuba	1 263	47	921	263	32	608	21	502	68	17
Mexiko	944	33	737	158	16	480	14	372	85	9
Nicaragua	78	6	51	18	3	34	3	21	9	1
Panama	33	2	25	5	1	16	1	12	2	1
St. Kitts und Nevis	1	–	–	1	–	1	–	–	1	–
St. Lucia	12	–	7	4	1	4	–	4	–	–
St. Vincent und die Grenadinen	9	–	4	5	–	4	–	1	3	–
Trinidad und Tobago	51	1	37	10	3	34	–	25	7	2
Zusammen	3 265	153	2 391	648	73	1 683	73	1 291	276	43
Südamerika										
Argentinien	548	24	372	111	41	281	15	197	49	20
Bolivien	253	8	190	46	9	130	2	99	24	5
Brasilien	2 392	108	1 806	439	39	1 457	56	1 073	302	26
Chile	757	29	474	202	52	356	17	222	87	30
Ecuador	306	21	223	55	7	170	8	125	34	3
Guyana	9	–	4	5	–	2	–	2	–	–
Kolumbien	952	31	717	181	23	495	17	379	90	9
Paraguay	58	4	39	12	3	39	2	27	8	2
Peru	1 190	49	868	243	30	683	23	516	126	18
Suriname	3	1	–	2	–	1	–	–	1	–
Uruguay	80	1	36	25	18	40	1	23	7	9
Venezuela	347	16	268	56	7	177	10	131	33	3
Zusammen	6 895	292	4 997	1 377	229	3 831	151	2 794	761	125
Sonstiges Amerika										
Britisch abhängige Gebiete	7	–	6	1	–	3	–	2	1	–
Zusammen	7	–	6	1	–	3	–	2	1	–
<b>Amerika zusammen</b>	<b>25 691</b>	<b>1 008</b>	<b>16 689</b>	<b>6 265</b>	<b>1 729</b>	<b>12 375</b>	<b>491</b>	<b>8 360</b>	<b>2 728</b>	<b>796</b>

**6 Melderechtlich registrierte ausländische Einwohner am Ort der Hauptwohnung in Berlin am 31. Dezember 2007 nach Land der Staatsangehörigkeit, Geschlecht und Altersgruppen**

Land der Staatsangehörigkeit	Insgesamt					Darunter weiblich				
	ins-gesamt	davon im Alter von ... bis ... unter Jahren				zu-sammen	davon im Alter von ... bis ... unter Jahren			
		unter 15	15 - 45	45 - 65	65 und mehr		unter 15	15 - 45	45 - 65	65 und mehr
<b>Asien</b>										
<b>Vorderasien</b>										
Armenien <sup>1</sup>	520	84	319	99	18	267	42	166	49	10
Aserbaidshan <sup>1</sup>	993	164	582	202	45	481	78	275	99	29
Bahrain	2	–	2	–	–	–	–	–	–	–
Georgien <sup>1</sup>	1 026	83	787	127	29	621	43	492	71	15
Irak	2 168	420	1 225	416	107	912	198	515	157	42
Iran, Islamische Republik	4 482	307	1 961	1 590	624	1 929	160	904	538	327
Israel	2 744	193	1 610	676	265	1 128	84	615	283	146
Jemen	437	33	327	65	12	90	14	55	16	5
Jordanien	1 112	70	698	270	74	373	33	257	57	26
Katar	1	–	1	–	–	–	–	–	–	–
Kuwait	37	9	22	5	1	18	7	8	3	–
Libanon	7 691	1 224	5 126	1 132	209	3 036	593	1 953	390	100
Oman	7	–	5	2	–	1	–	1	–	–
Saudi-Arabien	190	59	91	32	8	77	31	33	9	4
Syrien, Arabische Republik	2 273	336	1 400	401	136	913	137	596	130	50
Vereinigte Arabische Emirate	20	3	10	3	4	6	2	2	–	2
Zusammen	23 703	2 985	14 166	5 020	1 532	9 852	1 422	5 872	1 802	756
<b>Ost- und Zentralasien</b>										
Afghanistan	601	89	332	123	57	261	46	138	47	30
China	6 013	304	4 631	921	157	2 876	153	2 272	377	74
Japan	2 733	103	1 940	571	119	1 653	56	1 214	330	53
Kasachstan <sup>1</sup>	1 663	157	1 110	344	52	934	68	655	170	41
Kirgisistan <sup>1</sup>	365	32	252	67	14	229	22	159	40	8
Korea, Demokratische Volksrepublik	306	17	189	72	28	129	7	97	21	4
Korea, Republik	2 857	219	2 008	510	120	1 667	97	1 231	273	66
Mongolei	1 648	213	1 196	207	32	1 020	107	792	104	17
Tadschikistan <sup>1</sup>	77	10	47	16	4	36	3	23	8	2
Taiwan	662	26	448	153	35	386	14	283	76	13
Turkmenistan <sup>1</sup>	99	15	65	15	4	42	4	29	7	2
Usbekistan <sup>1</sup>	369	26	268	63	12	203	17	154	26	6
Zusammen	17 393	1 211	12 486	3 062	634	9 436	594	7 047	1 479	316
<b>Süd- und Südostasien</b>										
Bangladesch	850	117	658	70	5	315	55	246	10	4
Bhutan	3	–	2	1	–	1	–	1	–	–
Brunei Darussalam	2	–	1	–	1	1	–	–	–	1
Indien	2 371	121	1 677	460	113	748	70	485	160	33
Indonesien	1 408	55	999	300	54	641	27	444	148	22
Kambodscha	98	12	66	17	3	53	5	39	7	2
Laos, Demokratische Volksrepublik	89	2	69	15	3	35	–	32	2	1
Malaysia	221	8	126	83	4	110	1	70	37	2
Malediven	5	–	4	1	–	–	–	–	–	–
Myanmar	39	–	22	14	3	15	–	10	4	1
Nepal	187	13	154	17	3	59	7	46	5	1
Pakistan	1 533	162	936	387	48	508	80	334	80	14
Philippinen	950	79	495	327	49	717	40	388	252	37
Singapur	107	1	57	47	2	72	1	31	38	2
Sri Lanka	1 354	166	701	431	56	646	91	348	177	30
Thailand	5 878	231	3 409	2 166	72	4 848	124	2 680	1 985	59
Vietnam	12 165	1 988	7 269	2 689	219	6 469	957	4 132	1 253	127
Zusammen	27 260	2 955	16 645	7 025	635	15 238	1 458	9 286	4 158	336
<b>Sonstiges Asien</b>										
Übrige Gebiete	28	4	20	4	–	6	–	5	1	–
Zusammen	28	4	20	4	–	6	–	5	1	–
<b>Asien zusammen</b>	<b>68 384</b>	<b>7 155</b>	<b>43 317</b>	<b>15 111</b>	<b>2 801</b>	<b>34 532</b>	<b>3 474</b>	<b>22 210</b>	<b>7 440</b>	<b>1 408</b>

**6 Melderechtlich registrierte ausländische Einwohner am Ort der Hauptwohnung in Berlin am 31. Dezember 2007 nach Land der Staatsangehörigkeit, Geschlecht und Altersgruppen**

Land der Staatsangehörigkeit	Insgesamt					Darunter weiblich				
	ins-gesamt	davon im Alter von ... bis ... unter Jahren				zu-sammen	davon im Alter von ... bis ... unter Jahren			
		unter 15	15 - 45	45 - 65	65 und mehr		unter 15	15 - 45	45 - 65	65 und mehr
<b>Australien und Ozeanien</b>										
Australien	1 394	27	963	271	133	644	11	459	126	48
Zusammen	1 394	27	963	271	133	644	11	459	126	48
Ozeanien										
Fidschi	1	-	1	-	-	-	-	-	-	-
Neuseeland	317	8	212	82	15	135	4	88	36	7
Papua-Neuguinea	4	-	2	2	-	3	-	2	1	-
Samoa	4	1	2	1	-	2	1	1	-	-
Tonga	16	5	11	-	-	9	3	6	-	-
Vanuatu	2	-	2	-	-	-	-	-	-	-
Britisch abhängige Gebiete	4	-	2	2	-	1	-	-	1	-
Übrige Gebiete	1	-	1	-	-	1	-	1	-	-
Zusammen	349	14	233	87	15	151	8	98	38	7
<b>Australien und Ozeanien zusammen</b>	<b>1 743</b>	<b>41</b>	<b>1 196</b>	<b>358</b>	<b>148</b>	<b>795</b>	<b>19</b>	<b>557</b>	<b>164</b>	<b>55</b>
<b>Staatenlos, Staatsangehörigkeit ungeklärt, ohne Angabe</b>										
Staatenlos	1 743	138	837	590	178	640	64	319	170	87
Staatsangehörigkeit ungeklärt	12 161	4 668	6 212	1 053	228	4 946	2 209	2 232	386	119
Ohne Angabe	56	3	38	11	4	21	1	13	3	4
Zusammen	13 960	4 809	7 087	1 654	410	5 607	2 274	2 564	559	210
<b>Insgesamt</b>	<b>470 004</b>	<b>43 998</b>	<b>280 685</b>	<b>110 811</b>	<b>34 510</b>	<b>224 820</b>	<b>21 323</b>	<b>135 472</b>	<b>51 539</b>	<b>16 486</b>

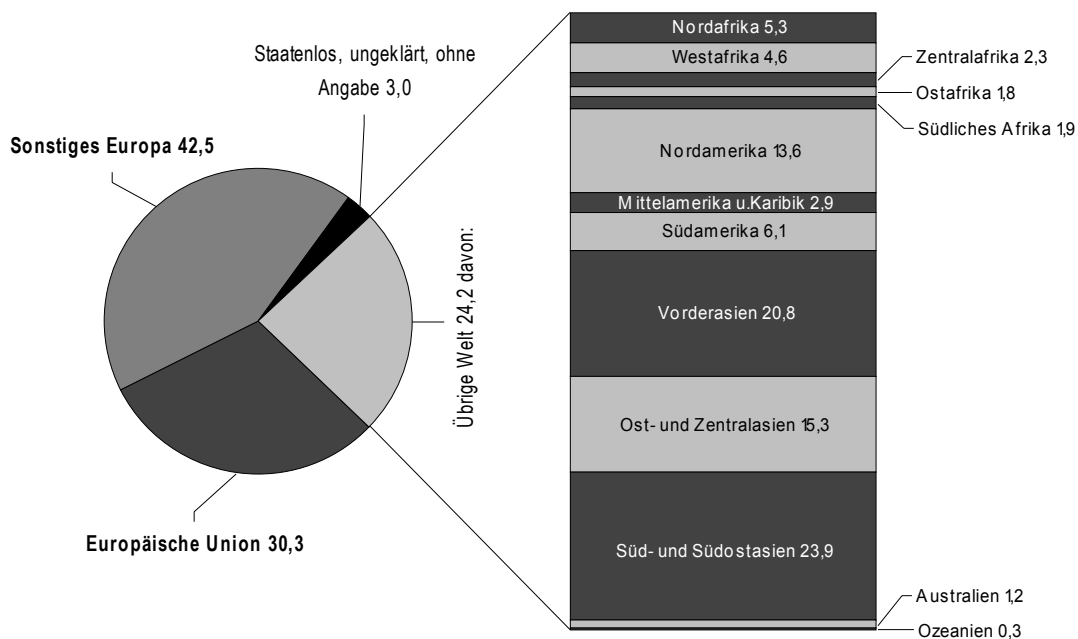
1 Soweit unter dieser Staatsangehörigkeit gemeldet.

2 Zuordnung auf die Nachfolgestaaten nicht möglich.

3 Einschließlich ehemaliges Serbien und Montenegro (Personen, die sich noch bei Bestehen dieses Staates angemeldet haben und bisher keinem Nachfolgestaat zugeordnet sind).

**5 Melderechtlich registrierte ausländische Einwohner am Ort der Hauptwohnung in Berlin am 31. Dezember 2007 nach Teilkontinenten (in Prozent)**

Insgesamt: 470 004



**7 Melderechtlich registrierte ausländische Einwohner am Ort der Hauptwohnung in Berlin am 31. Dezember 2007 nach Ortsteilen und Altersgruppen**

Bezirk Ortsteil	Ins- gesamt	Davon im Alter von ... bis unter ... Jahren								Darunter weiblich
		unter 6	6 - 15	15 - 18	18 - 27	27 - 45	45 - 55	55 - 65	65 und mehr	
<b>01 Mitte</b>										
01 Mitte	13 915	368	664	294	2 583	7 016	1 623	815	552	6 713
02 Moabit	19 586	491	1 441	632	2 919	7 928	2 636	2 041	1 498	9 214
03 Hansaviertel	1 827	15	36	24	651	794	152	77	78	837
04 Tiergarten	4 448	106	233	105	866	1 807	591	399	341	2 051
05 Wedding	23 785	750	1 855	818	4 000	9 759	2 878	2 234	1 491	10 766
06 Gesundbrunnen	28 988	1 019	3 039	1 196	4 318	11 335	3 433	2 499	2 149	13 459
Zusammen	92 549	2 749	7 268	3 069	15 337	38 639	11 313	8 065	6 109	43 040
<b>02 Friedrichshain-Kreuzberg</b>										
01 Friedrichshain	14 200	345	700	302	3 239	7 439	1 466	457	252	6 557
02 Kreuzberg	45 752	857	3 560	1 445	6 464	19 148	5 792	4 470	4 016	21 454
Zusammen	59 952	1 202	4 260	1 747	9 703	26 587	7 258	4 927	4 268	28 011
<b>03 Pankow</b>										
01 Prenzlauer Berg	18 504	318	477	182	3 549	11 338	1 685	629	326	8 769
02 Weißensee	2 129	35	118	92	400	1 037	258	125	64	990
03 Blankenburg	76	-	6	-	15	33	13	9	-	46
04 Heinersdorf	130	-	13	-	30	52	21	11	3	63
05 Karow	387	16	38	6	29	207	51	27	13	191
06 Stadtrandsiedlung Malchow	15	-	-	3	-	9	3	-	-	9
07 Pankow	2 699	42	106	36	438	1 415	354	197	111	1 245
08 Blankenfelde	17	-	-	-	3	6	8	-	-	6
09 Buch	457	10	23	3	61	242	71	29	18	193
10 Französisch Buchholz	514	9	45	18	51	253	69	36	33	238
11 Niederschönhausen	1 069	34	53	58	196	484	150	70	24	518
12 Rosenthal	287	10	18	15	34	110	58	24	18	136
13 Wilhelmsruh	281	-	13	4	38	154	41	19	12	128
Zusammen	26 565	474	910	417	4 844	15 340	2 782	1 176	622	12 532
<b>04 Charlottenburg-Wilmersdorf</b>										
01 Charlottenburg	28 444	470	1 259	577	3 654	11 703	4 619	3 465	2 697	13 807
02 Wilmersdorf	16 040	331	774	272	1 662	6 392	2 853	2 161	1 595	7 838
03 Schmargendorf	2 373	64	154	58	233	917	422	292	233	1 257
04 Grunewald	1 707	30	82	42	240	544	314	245	210	932
05 Westend	5 095	108	206	77	820	2 133	762	580	409	2 591
06 Charlottenburg-Nord	2 590	53	166	61	257	1 127	374	329	223	1 250
07 Halensee	2 520	39	119	33	305	1 007	433	327	257	1 290
Zusammen	58 769	1 095	2 760	1 120	7 171	23 823	9 777	7 399	5 624	28 965
<b>05 Spandau</b>										
01 Spandau	4 936	81	346	166	597	1 872	710	670	494	2 340
02 Haselhorst	1 695	37	126	53	206	723	247	195	108	900
03 Siemensstadt	2 193	34	149	59	384	834	271	292	170	1 014
04 Staaken	3 085	48	292	96	339	1 176	481	350	303	1 602
05 Gatow	170	-	12	9	12	55	36	24	22	106
06 Kladow	448	6	26	6	33	165	94	75	43	253
07 Hakenfelde	2 633	87	251	96	316	1 031	374	261	217	1 312
08 Falkenhagener Feld	3 422	53	252	120	393	1 329	527	406	342	1 688
09 Wilhelmstadt	3 705	78	263	120	421	1 405	576	488	354	1 844
Zusammen	22 287	424	1 717	725	2 701	8 590	3 316	2 761	2 053	11 059
<b>06 Steglitz-Zehlendorf</b>										
01 Steglitz	8 667	172	496	215	967	3 603	1 365	1 134	715	4 431
02 Lichterfelde	7 977	142	403	171	1 317	3 027	1 250	953	714	4 076
03 Lankwitz	3 883	53	224	100	567	1 542	569	437	391	1 988
04 Zehlendorf	4 912	91	256	96	480	1 905	896	674	514	2 708
05 Dahlem	2 369	55	159	51	301	901	383	273	246	1 268
06 Nikolassee	2 138	21	82	30	750	688	237	190	140	1 157
07 Wannsee	835	12	36	12	72	322	128	140	113	447
Zusammen	30 781	546	1 656	675	4 454	11 988	4 828	3 801	2 833	16 075
<b>07 Tempelhof-Schöneberg</b>										
01 Schöneberg	28 656	454	1 772	706	3 500	11 499	4 512	3 379	2 834	13 568
02 Friedenau	3 313	42	146	74	342	1 383	606	404	316	1 685
03 Tempelhof	8 233	160	613	251	1 022	3 351	1 184	893	759	4 076
04 Mariendorf	5 449	87	374	162	704	2 131	819	689	483	2 731

**7 Melderechtlich registrierte ausländische Einwohner am Ort der Hauptwohnung in Berlin am 31. Dezember 2007 nach Ortsteilen und Altersgruppen**

Bezirk Ortsteil	Ins- gesamt	Davon im Alter von ... bis unter ... Jahren								Darunter weiblich
		unter 6	6 - 15	15 - 18	18 - 27	27 - 45	45 - 55	55 - 65	65 und mehr	
05 Marienfelde	3 044	42	184	80	398	1 234	475	355	276	1 456
06 Lichtenrade	3 029	43	208	72	271	1 209	522	412	292	1 592
Zusammen	51 724	828	3 297	1 345	6 237	20 807	8 118	6 132	4 960	25 108
<b>08 Neukölln</b>										
01 Neukölln	52 369	1 808	4 670	1 773	7 948	21 055	6 772	4 812	3 531	23 938
02 Britz	4 914	116	379	155	626	1 946	693	569	430	2 403
03 Buckow	2 922	40	246	87	324	1 101	519	309	296	1 445
04 Rudow	2 566	44	205	86	313	950	364	328	276	1 283
05 Gropiusstadt	5 471	126	515	214	678	2 149	797	516	476	2 720
Zusammen	68 242	2 134	6 015	2 315	9 889	27 201	9 145	6 534	5 009	31 789
<b>09 Treptow-Köpenick</b>										
01 Alt-Treptow	1 213	39	95	39	194	631	123	61	31	568
02 Plänterwald	327	21	6	3	37	172	49	21	18	163
03 Baumschulenweg	632	18	66	31	76	294	78	39	30	317
04 Johannisthal	359	6	15	6	60	151	78	27	16	168
05 Niederschöneide	630	6	19	13	177	313	65	28	9	196
06 Altglienicke	753	19	69	23	83	392	91	55	21	357
07 Adlershof	518	35	21	10	51	301	55	42	3	220
08 Bohnsdorf	179	-	9	-	21	85	34	21	9	94
09 Oberschöneide	1 068	36	126	36	152	475	159	56	28	471
10 Köpenick	1 317	24	84	34	164	650	194	82	85	637
11 Friedrichshagen	339	9	13	15	35	162	54	24	27	173
12 Rahnsdorf	176	3	12	3	29	76	21	19	13	87
13 Grünau	130	-	-	3	15	58	39	12	3	48
14 Müggelheim	74	4	-	-	10	31	15	3	11	39
15 Schmöckwitz	119	-	-	-	33	36	19	22	9	54
Zusammen	7 834	220	535	216	1 137	3 827	1 074	512	313	3 592
<b>10 Marzahn-Hellersdorf</b>										
01 Marzahn	4 810	174	489	207	580	2 187	743	276	154	2 362
02 Biesdorf	1 350	18	15	33	559	549	104	39	33	649
03 Kaulsdorf	304	3	9	13	27	155	66	19	12	120
04 Mahlsdorf	394	-	25	12	58	196	64	27	12	212
05 Hellersdorf	2 108	63	151	52	289	993	346	139	75	1 066
Zusammen	8 966	258	689	317	1 513	4 080	1 323	500	286	4 409
<b>11 Lichtenberg</b>										
01 Friedrichsfelde	4 143	145	383	162	791	1 754	594	202	112	1 839
02 Karlshorst	973	15	50	31	228	431	121	46	51	482
03 Lichtenberg	4 256	108	231	126	923	1 724	737	290	117	1 580
04 Falkenberg	15	-	-	-	3	12	-	-	-	9
06 Malchow	9	-	-	-	-	3	-	6	-	6
07 Wartenberg	39	-	3	-	3	18	6	9	-	15
09 Neu-Hohenschönhausen	3 003	107	387	143	406	1 184	565	131	80	1 528
10 Alt-Hohenschönhausen	2 224	128	207	78	422	932	305	102	50	1 033
11 Fennpfuhl	2 821	139	289	119	550	1 127	360	160	77	1 393
12 Rummelsburg	1 431	38	86	45	310	614	235	79	24	637
Zusammen	18 914	680	1 636	704	3 636	7 799	2 923	1 025	511	8 522
<b>12 Reinickendorf</b>										
01 Reinickendorf	11 324	315	990	377	1 391	4 573	1 511	1 272	895	5 522
02 Tegel	2 595	52	153	60	277	1 049	413	335	256	1 316
03 Konradshöhe	259	-	9	10	37	76	52	30	45	136
04 Heiligensee	583	7	19	7	60	187	139	88	76	334
05 Frohnau	669	12	27	9	66	239	120	115	81	356
06 Hermsdorf	688	9	42	14	58	285	83	137	60	341
07 Waidmannslust	789	9	72	38	87	296	138	80	69	389
08 Lübars	192	7	9	3	24	59	38	31	21	106
09 Wittenau	2 012	33	115	66	214	743	376	282	183	978
10 Märkisches Viertel	4 309	175	602	204	551	1 680	524	335	238	2 246
Zusammen	23 420	619	2 038	788	2 765	9 187	3 394	2 705	1 924	11 724
<b>Insgesamt</b>	<b>470 003</b>	<b>11 229</b>	<b>32 781</b>	<b>13 438</b>	<b>69 387</b>	<b>197 868</b>	<b>65 251</b>	<b>45 537</b>	<b>34 512</b>	<b>224 826</b>

## 8 Melderechtlich registrierte ausländische Einwohner am Ort der Hauptwohnung in Berlin am 31. Dezember 2007 nach Statistischen Gebieten und Altersgruppen

Bezirk Bezirk (alt) Statistisches Gebiet	Insgesamt	Davon im Alter von ... bis unter ... Jahren								
		unter 3	3 - 6	6 - 10	10 - 15	15 - 18	18 - 20	20 - 25	25 - 30	30 - 35
<b>01 Mitte</b>										
Tiergarten										
001 Westhafen	1 509	19	18	62	80	67	48	105	205	152
002 Turmstraße	14 451	186	192	427	665	480	342	1 187	1 672	1 711
003 Hansaviertel	5 453	48	43	95	148	109	83	717	915	824
004 Tiergarten	32	–	–	–	–	–	–	7	3	3
005 Lützowplatz	4 416	63	43	96	137	105	103	475	722	511
Zusammen	25 861	316	296	680	1 030	761	576	2 491	3 517	3 201
Wedding										
006 Soldiner Straße	7 951	117	144	304	540	342	223	653	844	892
007 Gesundbrunnen	9 922	172	170	370	676	460	319	684	1 104	1 151
008 Humboldthain	5 232	109	113	198	367	196	142	445	595	577
009 Leopoldplatz	23 138	375	395	819	1 186	829	609	2 183	2 973	2 905
010 Rehberge	119	–	–	–	–	3	3	12	15	32
011 Schillerpark	6 411	80	94	161	273	184	165	477	776	800
Zusammen	52 773	853	916	1 852	3 042	2 014	1 461	4 454	6 307	6 357
Mitte										
098 Friedrich-Wilhelm-Stadt	884	13	6	19	10	15	6	78	164	161
099 Oranienburger Vorstadt	4 028	57	51	49	51	48	54	465	899	823
100 Spandauer Vorstadt	2 079	18	22	31	51	40	35	225	391	375
101 Königsstadt	1 396	15	16	27	46	40	9	156	243	235
102 Dorotheenstadt	93	8	–	3	–	–	–	–	15	21
103 Friedrichstadt	2 261	24	29	58	75	43	35	173	267	246
104 Luisenstadt	2 094	33	40	44	73	64	51	243	327	310
105 Stralauer Vorstadt	1 080	12	24	55	72	44	25	114	118	119
Zusammen	13 915	180	188	286	378	294	215	1 454	2 424	2 290
<b>Insgesamt</b>	<b>92 549</b>	<b>1 349</b>	<b>1 400</b>	<b>2 818</b>	<b>4 450</b>	<b>3 069</b>	<b>2 252</b>	<b>8 399</b>	<b>12 248</b>	<b>11 848</b>
<b>02 Friedrichshain–Kreuzberg</b>										
Kreuzberg										
012 Mehringplatz	6 561	80	89	222	400	246	195	520	729	783
013 Moritzplatz	6 574	91	85	241	454	255	184	413	675	788
014 Mariannenplatz	8 073	53	47	221	418	263	203	597	899	966
015 Wiener Straße	8 932	51	81	222	414	271	202	665	1 113	1 185
016 Urban	11 912	87	126	305	481	320	219	910	1 461	1 493
017 Viktoriapark	3 700	33	34	52	130	90	66	278	488	510
Zusammen	45 752	395	462	1 263	2 297	1 445	1 069	3 383	5 365	5 725
Friedrichshain										
113 Volkspark Friedrichshain	18	–	–	–	3	–	–	–	3	–
114 Friedenstraße	1 272	21	27	24	57	50	12	126	158	208
115 Rigaer Straße	3 896	39	43	91	108	93	49	499	779	726
116 Boxhagener Straße	5 560	43	46	77	110	79	60	742	1 395	1 069
117 Andreasstraße	2 543	49	56	60	112	64	46	368	498	376
118 Stralauer Allee	770	15	6	21	31	16	30	92	159	125
119 Alt-Stralau	141	–	–	3	3	–	–	12	16	22
Zusammen	14 200	167	178	276	424	302	197	1 839	3 008	2 526
<b>Insgesamt</b>	<b>59 952</b>	<b>562</b>	<b>640</b>	<b>1 539</b>	<b>2 721</b>	<b>1 747</b>	<b>1 266</b>	<b>5 222</b>	<b>8 373</b>	<b>8 251</b>
<b>03 Pankow</b>										
Prenzlauer Berg										
106 Schönhauser Allee-Nord	5 300	36	33	33	55	52	31	591	1 300	1 193
107 Prenzlauer Allee-Nord	3 331	25	34	30	70	18	33	316	728	746
108 Greifswalder Straße-Nord	1 241	19	15	12	30	26	19	131	251	236
109 Storkower Straße	588	13	6	15	33	16	15	67	96	80
110 Schönhauser Allee-Süd	5 116	52	51	58	58	36	36	460	1 102	1 144
111 Greifswalder Straße-Süd	2 910	16	18	30	53	34	39	315	574	606
112 Zentralviehhof	18	–	–	–	–	–	–	–	3	–
Zusammen	18 504	161	157	178	299	182	173	1 880	4 054	4 005

8 Melderechtlich registrierte ausländische Einwohner am Ort der Hauptwohnung in Berlin am 31. Dezember 2007  
nach Statistischen Gebieten und Altersgruppen

Davon im Alter von ... bis unter ... Jahren												Bezirk Bezirk (alt) Statist. Gebiet	
35 - 40	40 - 45	45 - 50	50 - 55	55 - 60	60 - 63	63 - 65	65 - 70	70 - 75	75 - 80	80 - 85	85 und mehr		
<b>01 Mitte</b>													
													Tiergarten
175	151	114	80	72	46	20	56	26	10	3	–	–	001
1 588	1 419	1 073	825	821	482	244	525	343	133	63	73	73	002
524	474	408	288	265	117	51	142	102	42	34	24	24	003
3	6	3	–	–	3	–	4	–	–	–	–	–	004
464	376	335	253	233	109	54	104	106	57	42	28	28	005
2 754	2 426	1 933	1 446	1 391	757	369	831	577	242	142	125	125	zusammen
													Wedding
851	740	596	434	379	199	132	283	164	72	18	24	24	006
1 083	926	685	478	473	243	172	400	200	87	48	21	21	007
565	502	342	233	257	134	61	201	110	46	24	15	15	008
2 542	2 226	1 518	1 128	1 038	581	331	771	398	184	76	71	71	009
15	15	3	6	12	–	3	–	–	–	–	–	–	010
706	662	474	414	400	211	107	228	115	51	24	9	9	011
5 762	5 071	3 618	2 693	2 559	1 368	806	1 883	987	440	190	140	140	zusammen
													Mitte
127	89	70	48	36	6	3	15	12	3	–	3	3	098
648	360	220	110	64	36	24	18	33	12	3	3	3	099
311	220	128	81	54	33	9	22	18	15	–	–	–	100
194	134	89	70	48	18	10	10	12	9	15	–	–	101
9	6	12	7	–	9	–	–	–	3	–	–	–	102
259	198	191	191	157	102	33	88	48	22	19	3	3	103
247	181	147	111	69	37	19	49	34	3	9	3	3	104
124	109	80	68	27	12	9	16	15	19	18	–	–	105
1 919	1 297	937	686	455	253	107	218	172	86	64	12	12	zusammen
<b>10 435</b>	<b>8 794</b>	<b>6 488</b>	<b>4 825</b>	<b>4 405</b>	<b>2 378</b>	<b>1 282</b>	<b>2 932</b>	<b>1 736</b>	<b>768</b>	<b>396</b>	<b>277</b>	<b>277</b>	<b>insgesamt</b>
<b>02 Friedrichshain–Kreuzberg</b>													
													Kreuzberg
794	692	453	321	273	156	85	227	121	75	55	45	45	012
773	660	432	328	299	204	127	265	175	68	30	27	27	013
807	873	587	429	406	295	167	422	243	111	54	12	12	014
1 003	909	609	450	476	298	178	407	239	98	34	27	27	015
1 428	1 317	911	720	585	351	203	459	316	119	44	57	57	016
443	371	346	206	204	115	48	140	83	39	21	3	3	017
5 248	4 822	3 338	2 454	2 243	1 419	808	1 920	1 177	510	238	171	171	zusammen
													Friedrichshain
–	–	–	6	3	3	–	–	–	–	–	–	–	113
161	150	95	72	30	12	9	28	9	17	6	–	–	114
521	356	246	159	80	31	15	28	21	3	9	–	–	115
700	465	332	219	90	43	12	45	15	15	–	3	3	116
322	218	138	106	49	25	12	15	15	–	11	3	3	117
97	77	40	28	18	6	–	6	3	–	–	–	–	118
22	19	6	19	13	6	–	–	–	–	–	–	–	119
1 823	1 285	857	609	283	126	48	122	63	35	26	6	6	zusammen
<b>7 071</b>	<b>6 107</b>	<b>4 195</b>	<b>3 063</b>	<b>2 526</b>	<b>1 545</b>	<b>856</b>	<b>2 042</b>	<b>1 240</b>	<b>545</b>	<b>264</b>	<b>177</b>	<b>177</b>	<b>insgesamt</b>
<b>03 Pankow</b>													
													Prenzlauer Berg
772	509	285	157	105	35	29	30	24	12	12	6	6	106
556	321	168	113	58	33	9	37	15	12	6	3	3	107
172	109	81	55	33	19	6	6	3	9	3	6	6	108
89	45	43	24	22	3	9	–	9	–	3	–	–	109
903	509	300	165	98	44	22	35	19	9	9	6	6	110
495	289	142	146	58	34	12	21	19	6	–	3	3	111
3	3	6	–	–	–	–	–	3	–	–	–	–	112
2 990	1 785	1 025	660	374	168	87	129	92	48	33	24	24	zusammen

**8 Melderechtlich registrierte ausländische Einwohner am Ort der Hauptwohnung in Berlin am 31. Dezember 2007 nach Statistischen Gebieten und Altersgruppen**

Bezirk Bezirk (alt) Statistisches Gebiet	Insgesamt	Davon im Alter von ... bis unter ... Jahren								
		unter 3	3 - 6	6 - 10	10 - 15	15 - 18	18 - 20	20 - 25	25 - 30	30 - 35
Weißensee										
153 Pistoriusstraße	1 548	6	13	49	51	71	24	163	191	246
154 Buschallee	581	–	16	6	12	21	21	83	98	73
155 Heinersdorf	130	–	–	–	13	–	6	6	24	9
156 Blankenburg	76	–	–	3	3	–	3	6	15	15
157 Karow	387	10	6	22	16	6	–	13	53	63
158 Marderberg	–	–	–	–	–	–	–	–	–	–
159 Märchenland	15	–	–	–	–	3	–	–	–	3
Zusammen	2 737	16	35	80	95	101	54	271	381	409
Pankow										
160 Vinetastraße	1 522	9	12	24	37	27	19	147	248	259
161 Am Schloßpark	1 360	9	15	15	30	9	37	95	175	234
162 Schönholz	123	–	–	–	3	3	4	26	3	15
163 Wilhelmsruh	311	–	–	6	7	7	3	28	32	59
164 Rosenthal	169	–	3	3	9	12	3	6	9	19
165 Niederschönhausen	634	16	16	9	25	55	26	83	63	59
166 Herthaplatz	272	3	3	13	12	3	–	12	47	27
167 Buchholz	447	3	6	6	36	15	6	24	52	82
168 Blankenfelde	17	–	–	–	–	–	–	3	3	–
169 Lietzengraben	12	–	–	–	–	–	–	–	–	3
170 Bucher Forst	106	3	–	4	6	–	–	12	9	18
171 Buch	351	3	4	3	10	3	3	18	56	75
Zusammen	5 324	46	59	83	175	134	101	454	697	850
<b>Insgesamt</b>	<b>26 565</b>	<b>223</b>	<b>251</b>	<b>341</b>	<b>569</b>	<b>417</b>	<b>328</b>	<b>2 605</b>	<b>5 132</b>	<b>5 264</b>
<b>04 Charlottenburg-Wilmersdorf</b>										
Charlottenburg										
018 Volkspark Jungfernheide	1 369	22	9	21	46	28	12	84	168	194
019 Goerdelerdamm	1 361	19	10	39	69	39	24	60	140	184
020 Charlottenburger Schloss	3 896	46	42	51	105	75	68	318	572	583
021 Franklinstraße	854	15	–	17	34	19	28	66	90	130
022 Richard-Wagner-Platz	8 950	69	74	168	304	226	146	649	954	1 098
023 Hardenbergstraße	3 329	24	21	43	63	54	44	286	319	359
024 Stuttgarter Platz	11 507	100	102	178	290	200	194	735	1 223	1 330
025 Olympiastadion	1 786	15	17	23	42	19	12	265	311	222
026 Westend	3 077	18	28	67	71	55	46	207	349	349
Zusammen	36 129	328	303	607	1 024	715	574	2 670	4 126	4 449
Wilmersdorf										
040 Joachim-Friedrich-Straße	2 233	6	24	42	61	25	34	113	205	264
041 Fehrbelliner Platz	2 618	28	45	68	82	43	40	154	309	276
042 Schaperstraße	1 069	3	18	6	29	13	15	57	112	121
043 Hohenzollerplatz	6 270	56	59	96	169	95	98	364	613	682
044 Bundesplatz	3 497	39	28	66	115	79	61	233	383	389
045 Rüdeshheimer Platz	2 530	24	37	59	82	41	24	93	186	256
046 Schmargendorf	2 373	25	39	67	87	58	41	121	213	244
047 Grunewaldsee	3	–	–	–	–	–	–	–	–	–
048 Koenigsallee	2 047	15	18	48	52	51	24	166	204	168
Zusammen	22 640	196	268	452	677	405	337	1 301	2 225	2 400
<b>Insgesamt</b>	<b>58 769</b>	<b>524</b>	<b>571</b>	<b>1 059</b>	<b>1 701</b>	<b>1 120</b>	<b>911</b>	<b>3 971</b>	<b>6 351</b>	<b>6 849</b>



8 Melderechtlich registrierte ausländische Einwohner am Ort der Hauptwohnung in Berlin am 31. Dezember 2007  
nach Statistischen Gebieten und Altersgruppen

Davon im Alter von ... bis unter ... Jahren												Bezirk Bezirk (alt) Statist. Gebiet
35 - 40	40 - 45	45 - 50	50 - 55	55 - 60	60 - 63	63 - 65	65 - 70	70 - 75	75 - 80	80 - 85	85 und mehr	
												Weißensee
208	191	124	59	67	25	12	15	15	12	3	3	153
83	56	51	24	18	-	3	3	3	6	-	4	154
28	9	15	6	3	4	4	-	3	-	-	-	155
3	6	7	6	6	3	-	-	-	-	-	-	156
64	43	30	21	21	3	3	4	6	3	-	-	157
-	-	-	-	-	-	-	-	-	-	-	-	158
3	3	3	-	-	-	-	-	-	-	-	-	159
389	308	230	116	115	35	22	22	27	21	3	7	zusammen
												Pankow
197	156	99	102	61	43	9	30	18	12	10	3	160
241	167	102	82	60	21	18	21	10	9	7	3	161
15	15	12	9	12	-	3	3	-	-	-	-	162
46	45	25	19	13	3	-	12	3	-	3	-	163
22	22	25	12	3	6	6	6	3	-	-	-	164
70	71	45	39	30	12	3	3	-	6	-	3	165
52	37	18	20	13	3	-	6	3	-	-	-	166
64	45	39	18	18	9	-	9	12	-	-	3	167
3	-	4	4	-	-	-	-	-	-	-	-	168
3	-	3	3	-	-	-	-	-	-	-	-	169
15	9	21	3	3	-	-	-	3	-	-	-	170
40	48	28	19	20	6	-	3	3	6	-	3	171
768	615	421	330	233	103	39	93	55	33	20	15	zusammen
<b>4 147</b>	<b>2 708</b>	<b>1 676</b>	<b>1 106</b>	<b>722</b>	<b>306</b>	<b>148</b>	<b>244</b>	<b>174</b>	<b>102</b>	<b>56</b>	<b>46</b>	<b>insgesamt</b>
												04 Charlottenburg-Wilmersdorf
												Charlottenburg
163	130	88	96	120	53	20	52	24	21	12	6	018
188	128	111	91	75	43	33	53	18	12	12	13	019
473	365	284	231	211	118	50	131	81	37	33	22	020
118	73	58	57	43	24	15	24	19	12	3	9	021
1 020	900	757	646	621	361	139	372	212	112	74	48	022
370	344	339	255	251	127	64	121	87	72	45	41	023
1 351	1 247	1 103	883	796	422	211	419	312	154	123	134	024
163	153	141	114	97	33	25	50	27	27	18	12	025
360	329	277	224	236	132	54	102	73	42	31	27	026
4 206	3 669	3 158	2 597	2 450	1 313	611	1 324	853	489	351	312	zusammen
												Wilmersdorf
258	221	246	186	173	88	54	75	55	25	42	36	040
312	244	237	193	213	91	52	105	46	37	19	24	041
122	107	112	90	91	53	13	31	24	18	12	22	042
746	681	613	510	485	230	122	252	166	105	64	64	043
426	350	318	262	258	120	55	121	85	49	30	30	044
327	281	259	226	204	93	56	102	75	49	38	18	045
281	250	220	202	162	71	59	95	45	33	36	24	046
-	-	3	-	-	-	-	-	-	-	-	-	047
213	218	183	162	178	75	29	85	67	34	33	24	048
2 685	2 352	2 191	1 831	1 764	821	440	866	563	350	274	242	zusammen
<b>6 891</b>	<b>6 021</b>	<b>5 349</b>	<b>4 428</b>	<b>4 214</b>	<b>2 134</b>	<b>1 051</b>	<b>2 190</b>	<b>1 416</b>	<b>839</b>	<b>625</b>	<b>554</b>	<b>insgesamt</b>

## 8 Melderechtlich registrierte ausländische Einwohner am Ort der Hauptwohnung in Berlin am 31. Dezember 2007 nach Statistischen Gebieten und Altersgruppen

Bezirk Bezirk (alt) Statistisches Gebiet	Insgesamt	Davon im Alter von ... bis unter ... Jahren									
		unter 3	3 - 6	6 - 10	10 - 15	15 - 18	18 - 20	20 - 25	25 - 30	30 - 35	
<b>05 Spandau</b>											
Spandau											
027	Johannesstift	4 059	37	22	93	195	142	92	236	362	486
028	Werderstraße	2 080	36	48	96	128	80	43	150	237	253
029	Spandauer Rathaus	3 915	32	31	88	199	139	92	269	376	390
030	Charlottenburger Chaussee	385	9	–	7	9	9	4	12	45	36
031	Klosterfelde	552	6	–	12	22	12	9	25	55	72
032	Pichelsdorf	3 705	35	43	91	172	120	65	214	353	427
033	Zitadelle	565	3	7	12	29	22	14	24	68	96
034	Gartenfelder Straße	1 130	21	6	36	49	31	22	76	112	125
035	Schuckertdamm	1 575	6	15	48	83	47	31	61	153	170
036	Siemenswerke	618	4	9	9	9	12	54	142	103	78
037	Staaken	3 085	21	27	97	195	96	68	177	246	353
038	Gatow	242	–	–	6	6	9	–	15	15	18
039	Kladow	376	–	6	4	22	6	6	15	30	31
	Zusammen	22 287	210	214	599	1 118	725	500	1 416	2 155	2 535
	<b>Insgesamt</b>	<b>22 287</b>	<b>210</b>	<b>214</b>	<b>599</b>	<b>1 118</b>	<b>725</b>	<b>500</b>	<b>1 416</b>	<b>2 155</b>	<b>2 535</b>
<b>06 Steglitz-Zehlendorf</b>											
Zehlendorf											
049	Teltower Damm	2 830	24	12	47	102	66	60	155	246	289
050	Argentinische Allee	2 082	30	25	31	76	30	24	105	161	207
051	Dahlem	2 369	16	39	71	88	51	48	165	224	252
052	Nikolassee	2 138	12	9	30	52	30	45	512	379	198
053	Wannsee	835	3	9	12	24	12	9	45	60	82
	Zusammen	10 254	85	94	191	342	189	186	982	1 070	1 028
Steglitz											
062	Schlossstraße	2 721	27	42	79	73	62	45	128	269	306
063	Albrechtstraße	5 946	59	44	130	214	153	104	365	612	721
064	Ostpreußendamm	3 142	25	34	52	125	78	67	311	266	323
065	Goerzwerke	596	–	–	3	–	3	10	210	214	72
066	Drakestraße	4 239	41	42	74	149	90	68	246	436	481
067	Lankwitz	3 883	18	35	79	145	100	76	329	425	445
	Zusammen	20 527	170	197	417	706	486	370	1 589	2 222	2 348
	<b>Insgesamt</b>	<b>30 781</b>	<b>255</b>	<b>291</b>	<b>608</b>	<b>1 048</b>	<b>675</b>	<b>556</b>	<b>2 571</b>	<b>3 292</b>	<b>3 376</b>
<b>07 Tempelhof-Schöneberg</b>											
Schöneberg											
054	John-F.-Kennedy-Platz	6 549	41	61	96	221	149	109	430	733	766
055	Bayerisches Viertel	5 325	38	42	97	137	74	47	302	513	632
056	Nollendorfplatz	6 152	50	46	164	304	163	132	375	606	664
057	Großgörschenstraße	6 478	31	63	138	304	184	145	474	630	730
058	Tempelhofer Weg	970	9	9	18	50	36	22	55	102	113
059	Priesterweg	252	6	3	6	16	3	8	15	27	27
060	Rubensstraße	2 930	25	30	62	159	97	57	174	281	316
061	Friedenau	3 313	21	21	51	95	74	50	175	357	380
	Zusammen	31 969	221	275	632	1 286	780	570	2 000	3 249	3 628
Tempelhof											
068	Alt-Tempelhof	6 690	46	75	189	322	205	127	433	658	780
069	Zentralflughafen	1 543	21	18	33	69	46	28	111	169	195
070	Mariendorfer Damm	4 954	53	31	121	235	159	115	304	438	564
071	Lankwitzer Straße	495	–	3	9	9	3	12	60	120	60
072	Mausierstraße	243	7	–	9	18	16	3	15	12	35
073	Marienfelder Allee	2 801	6	29	54	103	64	73	196	287	380
074	Lichtenrade	3 029	18	25	72	136	72	50	145	234	316
	Zusammen	19 755	151	181	487	892	565	408	1 264	1 918	2 330
	<b>Insgesamt</b>	<b>51 724</b>	<b>372</b>	<b>456</b>	<b>1 119</b>	<b>2 178</b>	<b>1 345</b>	<b>978</b>	<b>3 264</b>	<b>5 167</b>	<b>5 958</b>

8 Melderechtlich registrierte ausländische Einwohner am Ort der Hauptwohnung in Berlin am 31. Dezember 2007  
nach Statistischen Gebieten und Altersgruppen

Davon im Alter von ... bis unter ... Jahren												Bezirk Bezirk (alt) Statist. Gebiet
35 - 40	40 - 45	45 - 50	50 - 55	55 - 60	60 - 63	63 - 65	65 - 70	70 - 75	75 - 80	80 - 85	85 und mehr	
<b>05 Spandau</b>												
												Spandau
468	379	335	302	273	154	71	171	104	65	39	33	027
231	171	144	129	96	50	32	75	33	27	15	6	028
414	428	313	258	272	160	79	173	131	41	18	12	029
53	35	21	22	43	21	6	28	15	7	3	-	030
57	58	40	47	43	21	16	27	15	15	-	-	031
407	360	306	270	277	141	70	165	117	32	34	6	032
72	58	49	24	27	15	12	18	3	9	3	-	033
131	131	98	76	84	36	21	41	22	9	-	3	034
175	138	99	130	160	73	25	82	42	19	9	9	035
60	53	27	15	28	6	-	6	3	-	-	-	036
361	310	272	209	195	104	51	125	73	54	29	22	037
32	25	24	30	18	15	3	10	6	7	3	-	038
33	45	43	33	33	15	15	9	15	12	-	3	039
2 494	2 191	1 771	1 545	1 549	811	401	930	579	297	153	94	zusammen
<b>2 494</b>	<b>2 191</b>	<b>1 771</b>	<b>1 545</b>	<b>1 549</b>	<b>811</b>	<b>401</b>	<b>930</b>	<b>579</b>	<b>297</b>	<b>153</b>	<b>94</b>	<b>insgesamt</b>
<b>06 Steglitz-Zehlendorf</b>												
												Zehlendorf
343	305	291	247	201	97	64	121	77	31	24	28	049
233	257	184	174	169	94	49	91	51	45	15	31	050
256	257	212	171	133	86	54	78	61	33	31	43	051
169	135	128	109	102	60	28	46	40	24	6	24	052
95	103	66	62	91	34	15	51	19	19	15	9	053
1 096	1 057	881	763	696	371	210	387	248	152	91	135	zusammen
												Steglitz
352	295	253	185	238	112	43	94	42	21	28	27	062
733	640	507	420	419	211	111	203	136	69	45	50	063
341	303	289	240	220	113	64	126	72	36	24	33	064
18	9	9	9	6	3	6	12	3	6	3	-	065
493	476	408	295	301	162	78	158	94	59	42	46	066
442	392	307	262	262	104	71	151	104	75	19	42	067
2 379	2 115	1 773	1 411	1 446	705	373	744	451	266	161	198	zusammen
<b>3 475</b>	<b>3 172</b>	<b>2 654</b>	<b>2 174</b>	<b>2 142</b>	<b>1 076</b>	<b>583</b>	<b>1 131</b>	<b>699</b>	<b>418</b>	<b>252</b>	<b>333</b>	<b>insgesamt</b>
<b>07 Tempelhof-Schöneberg</b>												
												Schöneberg
856	728	526	465	408	223	126	267	157	102	43	42	054
659	591	514	456	409	202	95	221	116	79	28	73	055
702	650	502	466	383	207	86	222	186	103	74	67	056
690	696	512	463	408	240	124	289	176	101	42	38	057
119	97	71	77	42	39	16	41	19	15	16	4	058
29	31	24	20	7	6	6	9	6	3	-	-	059
345	321	232	184	191	107	54	131	84	43	18	19	060
399	364	282	324	228	121	55	119	102	35	33	27	061
3 799	3 478	2 663	2 455	2 076	1 145	562	1 299	846	481	254	270	zusammen
												Tempelhof
834	675	529	431	410	205	136	262	184	89	44	56	068
185	178	112	112	72	46	24	48	45	16	12	3	069
615	462	385	368	349	195	98	194	115	85	38	30	070
39	46	36	30	28	10	9	9	3	9	-	-	071
25	18	15	19	15	6	3	9	9	-	6	3	072
313	275	251	190	188	93	50	102	51	58	18	20	073
397	338	287	235	228	126	58	121	65	43	36	27	074
2 408	1 992	1 615	1 385	1 290	681	378	745	472	300	154	139	zusammen
<b>6 207</b>	<b>5 470</b>	<b>4 278</b>	<b>3 840</b>	<b>3 366</b>	<b>1 826</b>	<b>940</b>	<b>2 044</b>	<b>1 318</b>	<b>781</b>	<b>408</b>	<b>409</b>	<b>insgesamt</b>

**8 Melderechtlich registrierte ausländische Einwohner am Ort der Hauptwohnung in Berlin am 31. Dezember 2007 nach Statistischen Gebieten und Altersgruppen**

Bezirk Bezirk (alt) Statistisches Gebiet	Insgesamt	Davon im Alter von ... bis unter ... Jahren								
		unter 3	3 - 6	6 - 10	10 - 15	15 - 18	18 - 20	20 - 25	25 - 30	30 - 35
<b>08 Neukölln</b>										
Neukölln										
075 Reuterplatz	10 736	159	149	313	505	325	250	861	1 417	1 365
076 Roseggerstraße	9 984	197	200	374	565	359	290	863	1 126	1 172
077 Kölnische Heide	4 050	59	51	121	255	153	138	310	369	440
078 Karl-Marx-Straße	15 660	262	317	590	902	539	429	1 236	1 788	1 778
079 Schillerpromenade	11 939	177	237	428	617	397	300	979	1 370	1 392
080 Britz	4 914	55	61	134	245	155	107	320	512	584
081 Buckow 1	2 185	13	18	65	106	60	56	122	198	248
082 Buckow 2	4 130	43	52	143	225	158	98	237	360	478
083 Rudow	4 644	35	49	154	273	169	121	297	405	514
Zusammen	68 242	1 000	1 134	2 322	3 693	2 315	1 789	5 225	7 545	7 971
<b>Insgesamt</b>	<b>68 242</b>	<b>1 000</b>	<b>1 134</b>	<b>2 322</b>	<b>3 693</b>	<b>2 315</b>	<b>1 789</b>	<b>5 225</b>	<b>7 545</b>	<b>7 971</b>
<b>09 Treptow-Köpenick</b>										
Treptow										
120 Köpenicker Landstraße	2 022	33	39	55	85	61	15	165	297	340
121 Treptower Park/Plänterwald	6	–	–	–	–	–	–	–	–	–
122 Niederschöneweide	630	3	3	7	12	13	47	92	96	107
123 Adlershof	433	12	14	6	12	10	9	18	60	78
124 Johannisthal	488	12	–	19	23	18	12	33	55	60
125 Rudower Chaussee	100	3	6	3	–	–	–	3	20	22
126 Altglienicke	732	13	3	15	51	20	25	40	73	109
127 Bohnsdorf	200	–	3	3	9	3	–	9	30	33
Zusammen	4 611	76	68	108	192	125	108	360	631	749
Köpenick										
128 Oberschöneweide	1 047	15	21	48	78	36	18	90	115	115
129 Wuhlheide	21	–	–	–	–	–	–	3	6	3
130 Dammvorstadt	201	–	–	3	12	6	3	9	25	39
131 Spindlersfeld	336	–	3	6	15	6	3	30	42	46
132 Wendenschlossstraße	613	12	3	9	30	15	9	42	48	94
133 Grünau	121	–	–	–	–	3	3	6	21	12
134 Forst Grünau	9	–	–	–	–	–	–	–	–	–
135 Schmöckwitz	89	–	–	–	–	–	6	15	9	6
136 Rauchfangswerder	30	–	–	–	–	–	–	6	3	6
137 Seddinberg	3	–	–	–	–	–	–	–	–	–
138 Müggelheim	71	–	4	–	–	–	3	3	10	10
139 Rahnsdorf	176	–	3	–	12	3	3	12	20	28
140 Forst Rahnsdorf	–	–	–	–	–	–	–	–	–	–
141 Müggelberge	6	–	–	–	–	–	–	–	–	–
142 Forst Friedrichshagen	3	–	–	–	–	–	–	–	–	–
143 Friedrichshagen	336	3	6	7	6	15	10	12	30	45
144 Uhlenhorst	161	6	–	–	9	7	6	12	15	21
Zusammen	3 223	36	40	73	162	91	64	240	344	425
<b>Insgesamt</b>	<b>7 834</b>	<b>112</b>	<b>108</b>	<b>181</b>	<b>354</b>	<b>216</b>	<b>172</b>	<b>600</b>	<b>975</b>	<b>1 174</b>
<b>10 Marzahn-Hellersdorf</b>										
Marzahn										
180 Bürknersfelde	9	–	–	–	–	–	–	–	–	–
181 Ahrensfelde-Süd	1 459	25	27	42	91	61	21	125	169	238
182 Marzahner Promenade	1 695	9	36	52	93	71	29	105	196	230
183 Marzahner Chaussee	104	–	–	–	6	–	–	3	11	10
184 Springpfuhl	1 421	37	37	73	117	72	22	81	138	178
185 Kienberg .	122	3	–	3	12	3	3	–	6	9
186 Biesdorf-Nord	1 137	9	6	3	6	27	55	312	310	155
187 Alt-Biesdorf	51	–	3	–	–	3	6	6	3	3
188 Biesdorf-Süd	162	–	–	3	3	3	3	19	22	31
Zusammen	6 160	83	109	176	328	240	139	651	855	854

8 Melderechtlich registrierte ausländische Einwohner am Ort der Hauptwohnung in Berlin am 31. Dezember 2007  
nach Statistischen Gebieten und Altersgruppen

Davon im Alter von ... bis unter ... Jahren												Bezirk Bezirk (alt) Statist. Gebiet
35 - 40	40 - 45	45 - 50	50 - 55	55 - 60	60 - 63	63 - 65	65 - 70	70 - 75	75 - 80	80 - 85	85 und mehr	
<b>08 Neukölln</b>												
												Neukölln
1 243	1 098	800	611	525	282	136	344	220	63	45	25	075
1 121	927	779	564	480	256	137	248	160	92	47	27	076
456	456	274	248	215	103	82	151	100	29	9	31	077
1 765	1 503	1 084	885	793	400	301	557	297	126	57	51	078
1 358	1 203	851	676	651	289	162	433	238	113	29	39	079
547	502	401	292	326	173	70	180	115	80	30	25	080
257	224	200	187	106	72	37	83	55	36	21	21	081
473	407	350	275	246	106	60	172	110	70	34	33	082
495	525	365	303	296	139	91	184	113	65	30	21	083
7 715	6 845	5 104	4 041	3 638	1 820	1 076	2 352	1 408	674	302	273	zusammen
<b>7 715</b>	<b>6 845</b>	<b>5 104</b>	<b>4 041</b>	<b>3 638</b>	<b>1 820</b>	<b>1 076</b>	<b>2 352</b>	<b>1 408</b>	<b>674</b>	<b>302</b>	<b>273</b>	<b>insgesamt</b>
<b>09 Treptow-Köpenick</b>												
												Treptow
316	214	133	96	60	28	21	22	21	6	6	9	120
–	–	6	–	–	–	–	–	–	–	–	–	121
76	72	28	37	16	9	3	6	3	–	–	–	122
75	45	24	25	27	6	9	3	–	–	–	–	123
48	48	51	39	24	9	6	19	6	3	–	3	124
19	15	3	6	–	–	–	–	–	–	–	–	125
127	86	48	43	25	21	9	12	3	6	3	–	126
12	37	18	16	15	3	3	6	–	–	–	–	127
673	517	311	262	167	76	51	68	33	15	9	12	zusammen
												Köpenick
143	134	91	62	40	10	3	10	9	3	6	–	128
–	–	6	–	3	–	–	–	–	–	–	–	129
28	27	18	9	6	–	–	3	7	6	–	–	130
49	42	36	16	27	3	–	6	6	–	–	–	131
97	79	58	33	24	9	6	21	12	3	6	3	132
18	10	21	12	9	–	3	–	–	3	–	–	133
3	–	3	3	–	–	–	–	–	–	–	–	134
9	–	6	10	12	7	3	3	–	–	3	–	135
9	–	3	–	–	–	–	3	–	–	–	–	136
–	–	–	–	3	–	–	–	–	–	–	–	137
9	6	12	3	–	–	–	7	4	–	–	–	138
18	24	12	9	13	6	–	–	10	–	–	3	139
–	–	–	–	–	–	–	–	–	–	–	–	140
3	–	3	–	–	–	–	–	–	–	–	–	141
3	–	–	–	–	–	–	–	–	–	–	–	142
51	46	27	27	12	12	–	6	3	9	9	–	143
21	24	12	9	–	4	3	–	6	6	–	–	144
461	392	308	193	149	51	18	59	57	30	24	6	zusammen
<b>1 134</b>	<b>909</b>	<b>619</b>	<b>455</b>	<b>316</b>	<b>127</b>	<b>69</b>	<b>127</b>	<b>90</b>	<b>45</b>	<b>33</b>	<b>18</b>	<b>insgesamt</b>
<b>10 Marzahn-Hellersdorf</b>												
												Marzahn
3	–	3	3	–	–	–	–	–	–	–	–	180
191	156	110	86	48	18	6	24	6	12	3	–	181
211	210	162	119	88	24	3	21	15	9	6	6	182
24	15	13	6	3	3	3	4	–	–	3	–	183
200	143	122	91	47	21	6	9	15	–	6	6	184
28	12	19	9	–	6	–	3	3	–	–	3	185
73	53	43	37	15	3	6	6	3	12	3	–	186
3	9	6	3	3	3	–	–	–	–	–	–	187
21	24	6	9	6	3	–	3	6	–	–	–	188
754	622	484	363	210	81	24	70	48	33	21	15	zusammen

**8 Melderechtlich registrierte ausländische Einwohner am Ort der Hauptwohnung in Berlin am 31. Dezember 2007 nach Statistischen Gebieten und Altersgruppen**

Bezirk Bezirk (alt) Statistisches Gebiet	Insgesamt	Davon im Alter von ... bis unter ... Jahren								
		unter 3	3 - 6	6 - 10	10 - 15	15 - 18	18 - 20	20 - 25	25 - 30	30 - 35
Hellersdorf										
189 Kaulsdorf-Süd	113	–	–	3	–	3	–	6	9	15
190 Mahlsdorf-Süd	188	–	–	–	15	–	4	12	30	35
191 Mahlsdorf-Nord	206	–	–	6	4	12	6	21	12	31
192 Kaulsdorf-Nord	191	3	–	–	6	10	6	12	18	18
193 Hellersdorf-West	591	9	12	17	21	18	6	40	84	82
194 Alt-Hellersdorf	862	12	18	24	37	22	16	64	99	130
195 Hönow-West	655	9	3	19	33	12	18	30	89	87
Zusammen	2 806	33	33	69	116	77	56	185	341	398
<b>Insgesamt</b>	<b>8 966</b>	<b>116</b>	<b>142</b>	<b>245</b>	<b>444</b>	<b>317</b>	<b>195</b>	<b>836</b>	<b>1 196</b>	<b>1 252</b>
<b>11 Lichtenberg</b>										
Lichtenberg										
145 Karlshorst	973	6	9	23	27	31	13	162	168	103
146 Rummelsburg	120	–	–	3	6	3	6	16	12	10
147 Friedrichsfelde	5 286	91	92	181	270	185	104	615	789	605
148 Tierpark	168	–	–	3	6	19	4	9	9	35
149 Rüdigerstraße	2 765	56	46	63	150	114	53	293	502	358
150 Krankenhaus Herzberge	9	–	–	–	–	–	–	3	3	3
151 Herzbergstraße	1 482	6	–	12	6	12	22	240	216	109
152 Fennpfuhl	2 821	48	91	114	175	119	79	331	333	303
Zusammen	13 624	207	238	399	640	483	281	1 669	2 032	1 526
Hohenschönhausen										
172 Malchow	9	–	–	–	–	–	–	–	–	–
173 Wartenberg	39	–	–	–	3	–	–	3	–	12
174 Falkenberg	15	–	–	–	–	–	–	–	9	3
175 Neu-Wartenberg	1 472	28	24	60	108	54	27	103	139	174
176 Neu-Hohenschönhausen	1 531	33	22	88	131	89	46	126	128	179
177 Mühlengrund	669	19	20	24	47	24	34	84	69	78
178 Marzahner Straße	36	–	–	–	3	–	–	–	3	9
179 Alt-Hohenschönhausen	1 519	42	47	64	69	54	24	172	218	212
Zusammen	5 290	122	113	236	361	221	131	488	566	667
<b>Insgesamt</b>	<b>18 914</b>	<b>329</b>	<b>351</b>	<b>635</b>	<b>1 001</b>	<b>704</b>	<b>412</b>	<b>2 157</b>	<b>2 598</b>	<b>2 193</b>
<b>12 Reinickendorf</b>										
Reinickendorf										
084 Flottenstraße	35	–	–	–	–	–	–	–	3	3
085 Residenzstraße	6 909	96	95	225	352	224	139	468	749	828
086 Scharnweberstraße	4 380	57	67	133	280	153	89	265	449	526
087 Flughafen Tegel	116	–	3	–	3	7	–	6	12	12
088 Borsigwerke	75	3	–	3	–	3	–	3	6	3
089 Alt-Tegel	2 404	28	18	46	101	50	43	150	198	271
090 Konradshöhe	259	–	–	9	–	10	18	13	12	24
091 Heiligensee	583	4	3	10	9	7	12	27	43	42
092 Frohnau	669	3	9	12	15	9	12	42	33	59
093 Hermsdorf	688	3	6	15	27	14	15	31	60	67
094 Waidmannslust	789	6	3	25	47	38	23	40	64	89
095 Lübars	192	4	3	3	6	3	6	9	15	18
096 Alt-Wittenau	6 321	91	117	255	462	270	161	412	539	648
097 Breitenbachstraße	–	–	–	–	–	–	–	–	–	–
Zusammen	23 420	295	324	736	1 302	788	518	1 466	2 183	2 590
<b>Insgesamt</b>	<b>23 420</b>	<b>295</b>	<b>324</b>	<b>736</b>	<b>1 302</b>	<b>788</b>	<b>518</b>	<b>1 466</b>	<b>2 183</b>	<b>2 590</b>
<b>Berlin insgesamt</b>	<b>470 003</b>	<b>5 347</b>	<b>5 882</b>	<b>12 202</b>	<b>20 579</b>	<b>13 438</b>	<b>9 877</b>	<b>37 732</b>	<b>57 215</b>	<b>59 261</b>
Nachrichtlich:										
Berlin-West	379 609	4 220	4 664	10 238	17 409	11 188	8 358	28 241	41 882	44 562
Berlin-Ost	90 394	1 127	1 218	1 964	3 170	2 250	1 519	9 491	15 333	14 699

8 Melderechtlich registrierte ausländische Einwohner am Ort der Hauptwohnung in Berlin am 31. Dezember 2007  
nach Statistischen Gebieten und Altersgruppen

Davon im Alter von ... bis unter ... Jahren												Bezirk Bezirk (alt) Statist. Gebiet
35 - 40	40 - 45	45 - 50	50 - 55	55 - 60	60 - 63	63 - 65	65 - 70	70 - 75	75 - 80	80 - 85	85 und mehr	
												Hellersdorf
25	12	13	18	3	–	–	3	3	–	–	–	189
25	22	21	12	6	–	3	3	–	–	–	–	190
31	25	18	13	15	3	–	–	6	–	–	3	191
24	37	19	16	6	3	7	3	–	3	–	–	192
71	66	59	31	31	11	9	9	3	6	3	3	193
133	108	93	40	24	9	6	15	6	3	3	–	194
89	70	71	52	34	9	6	15	3	3	3	–	195
398	340	294	182	119	35	31	48	21	15	9	6	zusammen
<b>1 152</b>	<b>962</b>	<b>778</b>	<b>545</b>	<b>329</b>	<b>116</b>	<b>55</b>	<b>118</b>	<b>69</b>	<b>48</b>	<b>30</b>	<b>21</b>	<b>insgesamt</b>
												11 Lichtenberg
												Lichtenberg
123	90	55	66	22	15	9	23	6	6	9	7	145
15	15	9	16	3	3	–	3	–	–	–	–	146
614	569	474	299	178	70	21	51	36	21	15	6	147
18	24	19	12	6	–	–	4	–	–	–	–	148
311	260	220	148	70	27	20	25	16	18	3	12	149
–	–	–	–	–	–	–	–	–	–	–	–	150
134	140	176	193	109	45	19	25	9	6	3	–	151
343	288	206	154	103	36	21	22	21	16	15	3	152
1 558	1 386	1 159	888	491	196	90	153	88	67	45	28	zusammen
												Hohenschönh.
–	3	–	–	3	–	3	–	–	–	–	–	172
3	3	6	–	6	3	–	–	–	–	–	–	173
–	3	–	–	–	–	–	–	–	–	–	–	174
177	155	199	113	46	13	11	13	9	10	3	6	175
161	175	166	87	39	16	6	15	18	6	–	–	176
69	64	45	34	24	9	6	6	3	10	–	–	177
–	6	6	3	3	–	3	–	–	–	–	–	178
193	119	126	91	36	12	9	19	3	9	–	–	179
603	528	548	328	157	53	38	53	33	35	3	6	zusammen
<b>2 161</b>	<b>1 914</b>	<b>1 707</b>	<b>1 216</b>	<b>648</b>	<b>249</b>	<b>128</b>	<b>206</b>	<b>121</b>	<b>102</b>	<b>48</b>	<b>34</b>	<b>insgesamt</b>
												12 Reinickendorf
												Reinickendorf
7	7	–	3	3	–	–	6	3	–	–	–	084
842	626	515	416	446	222	119	248	171	54	41	33	085
518	445	299	278	280	125	77	163	101	38	19	18	086
12	10	9	6	6	9	6	3	9	–	3	–	087
9	13	17	–	3	3	–	6	3	–	–	–	088
300	278	196	185	179	75	54	106	57	48	9	12	089
22	24	27	25	15	9	6	24	6	3	6	6	090
60	63	65	74	60	22	6	35	22	10	3	6	091
66	93	58	62	61	39	15	36	24	3	9	9	092
81	89	50	33	77	43	17	15	12	12	12	9	093
75	92	72	66	48	26	6	25	15	16	6	7	094
23	12	26	12	24	7	–	9	9	–	–	3	095
744	684	505	395	337	170	110	183	131	32	48	27	096
–	–	–	–	–	–	–	–	–	–	–	–	097
2 759	2 436	1 839	1 555	1 539	750	416	859	563	216	156	130	zusammen
<b>2 759</b>	<b>2 436</b>	<b>1 839</b>	<b>1 555</b>	<b>1 539</b>	<b>750</b>	<b>416</b>	<b>859</b>	<b>563</b>	<b>216</b>	<b>156</b>	<b>130</b>	<b>insgesamt</b>
<b>55 641</b>	<b>47 529</b>	<b>36 458</b>	<b>28 793</b>	<b>25 394</b>	<b>13 138</b>	<b>7 005</b>	<b>15 175</b>	<b>9 413</b>	<b>4 835</b>	<b>2 723</b>	<b>2 366</b>	<b>Berlin insg.</b>
												Nachrichtlich:
43 305	38 454	29 884	24 176	22 641	11 961	6 450	14 140	8 724	4 417	2 466	2 229	Berlin-West
12 336	9 075	6 574	4 617	2 753	1 177	555	1 035	689	418	257	137	Berlin-Ost

**9 Melderechtlich registrierte ausländische Einwohner am Ort der Hauptwohnung in Berlin am 31. Dezember 2007 nach Bezirksregionen und Altersgruppen**

Bezirk Bezirksregion	Ins- gesamt	Davon im Alter von ... bis unter ... Jahren									
		unter 3	3 - 6	6 - 10	10 - 15	15 - 18	18 - 20	20 - 25	25 - 30	30 - 35	
<b>01 Mitte</b>											
0111	Tiergarten Süd	4 448	63	43	96	137	105	103	482	725	514
0112	Regierungsviertel	2 354	32	29	61	75	43	35	173	282	267
0113	Alexanderplatz	7 533	91	108	176	252	203	126	816	1 243	1 200
0114	Brunnenstraße Süd	4 028	57	51	49	51	48	54	465	899	823
0221	Moabit West	11 381	129	171	334	466	352	257	941	1 361	1 394
0222	Moabit Ost	10 032	124	82	250	427	304	216	1 068	1 431	1 293
0331	Osloer Straße	11 953	183	194	463	809	504	335	952	1 304	1 321
0332	Brunnenstraße Nord	11 152	215	233	409	774	494	349	830	1 239	1 299
0441	Parkviertel	8 973	113	150	224	378	253	240	688	1 084	1 129
0442	Wedding Zentrum	20 695	342	339	756	1 081	763	537	1 984	2 680	2 608
	Zusammen	92 549	1 349	1 400	2 818	4 450	3 069	2 252	8 399	12 248	11 848
<b>02 Friedrichshain-Kreuzberg</b>											
0101	Südliche Friedrichstadt	13 135	171	174	463	854	501	379	933	1 404	1 571
0202	Tempelhofer Vorstadt	15 612	120	160	357	611	410	285	1 188	1 949	2 003
0303	Nördliche Luisenstadt	8 586	71	58	258	462	291	219	646	934	980
0304	Südliche Luisenstadt	8 419	33	70	185	370	243	186	616	1 078	1 171
0405	Karl-Marx-Allee Nord	1 997	24	36	52	78	74	15	195	309	353
0407	Karl-Marx-Allee Süd	3 189	36	34	63	90	69	46	430	631	581
0506	Frankfurter Allee Nord	3 231	52	59	63	121	70	49	450	645	517
0508	Frankfurter Allee Süd FK	5 783	55	49	98	135	89	87	764	1 423	1 075
	Zusammen	59 952	562	640	1 539	2 721	1 747	1 266	5 222	8 373	8 251
<b>03 Pankow</b>											
0101	Buch	469	6	4	7	16	3	3	30	65	96
0202	Blankenfelde/Niederschönhausen	923	19	19	22	37	58	26	98	113	86
0203	Buchholz	447	3	6	6	36	15	6	24	52	82
0304	Karow	387	10	6	22	16	6	–	13	53	63
0307	Blankenburg/Heinersdorf/Märchenland	603	–	3	9	19	22	10	60	44	93
0405	Schönholz/Wilhelmsruh/Rosenthal	1 360	9	15	15	30	9	37	95	175	234
0406	Pankow Zentrum	221	–	–	3	16	3	9	12	39	27
0408	Pankow Süd	1 522	9	12	24	37	27	19	147	248	259
0509	Weißensee	1 548	6	13	49	51	71	24	163	191	246
0510	Weißensee Ost	581	–	16	6	12	21	21	83	98	73
0611	Prenzlauer Berg Nordwest	3 293	18	21	24	38	22	31	354	839	716
0612	Prenzlauer Berg Nord	2 391	24	18	15	53	24	21	249	531	532
0613	Helmholtzplatz	3 206	22	25	21	31	24	15	344	717	771
0614	Prenzlauer Berg Ost	1 433	26	18	27	57	33	31	155	263	211
0715	Prenzlauer Berg Südwest	4 197	46	39	43	46	24	21	392	921	940
0716	Prenzlauer Berg Süd	3 984	25	36	48	74	55	54	386	783	835
	Zusammen	26 565	223	251	341	569	417	328	2 605	5 132	5 264
<b>04 Charlottenburg-Wilmersdorf</b>											
0101	Charlottenburg Nord	2 577	34	19	54	112	61	36	138	284	335
0202	Heerstraße	1 699	15	7	23	42	16	12	265	311	212
0203	Westend	3 396	36	50	70	71	61	49	232	411	405
0304	Schloß Charlottenburg	5 376	37	50	89	182	87	100	437	695	678
0305	Mierendorffplatz	2 989	31	27	51	93	78	51	179	320	438
0306	Otto-Suhr-Allee	6 298	69	36	114	195	180	103	549	711	811
0307	Neue Kantstraße	4 754	37	53	89	115	63	79	346	542	535
0308	Kantstraße	5 480	50	43	76	140	111	100	326	573	682
0309	Kurfürstendamm	3 560	19	18	41	74	58	44	198	279	353
0310	Halensee	2 576	6	27	51	70	34	40	143	249	300
0411	Grunewald	2 777	25	27	57	83	67	50	202	295	246
0412	Schmargendorf	1 352	15	27	52	47	33	9	55	78	130
0413	Wiesbadener Straße	2 478	24	37	56	82	41	24	93	186	256
0514	Düsseldorfer Straße	5 681	45	73	74	169	72	86	386	579	603
0515	Barstraße	2 434	27	28	59	84	55	33	131	316	278
0516	Volkspark Wilmersdorf	5 339	54	49	103	142	103	95	291	522	587
0617	Forst Grunewald	3	–	–	–	–	–	–	–	–	–
	Zusammen	58 769	524	571	1 059	1 701	1 120	911	3 971	6 351	6 849



9 Melderechtlich registrierte ausländische Einwohner am Ort der Hauptwohnung in Berlin am 31. Dezember 2007  
nach Bezirksregionen und Altersgruppen

Davon im Alter von ... bis unter ... Jahren												Bezirk Bezirksregion
35 - 40	40 - 45	45 - 50	50 - 55	55 - 60	60 - 63	63 - 65	65 - 70	70 - 75	75 - 80	80 - 85	85 und mehr	
<b>01 Mitte</b>												
467	382	338	253	233	112	54	108	106	57	42	28	0111
268	204	203	198	157	111	33	88	48	25	19	3	0112
1 003	733	514	378	234	106	50	112	91	49	42	6	0113
648	360	220	110	64	36	24	18	33	12	3	3	0114
1 249	1 074	923	728	691	372	167	367	232	95	39	39	0221
1 038	970	672	465	467	273	148	356	239	90	61	58	0222
1 299	1 089	905	643	570	309	199	444	244	116	40	30	0331
1 200	1 079	718	502	539	267	166	440	230	89	50	30	0332
1 024	958	678	546	542	267	143	305	131	75	30	15	0441
2 239	1 945	1 317	1 002	908	525	298	694	382	160	70	65	0442
10 435	8 794	6 488	4 825	4 405	2 378	1 282	2 932	1 736	768	396	277	zusammen
<b>02 Friedrichshain-Kreuzberg</b>												
1 567	1 352	885	649	572	360	212	492	296	143	85	72	0101
1 871	1 688	1 257	926	789	466	251	599	399	158	65	60	0202
861	914	609	444	434	325	185	447	267	112	51	18	0303
949	868	587	435	448	268	160	382	215	97	37	21	0304
243	212	155	106	49	15	12	28	12	17	12	–	0405
439	294	186	131	64	31	12	28	18	3	3	–	0407
384	292	185	141	85	34	18	28	15	6	11	6	0506
757	487	331	231	85	46	6	38	18	9	–	–	0508
7 071	6 107	4 195	3 063	2 526	1 545	856	2 042	1 240	545	264	177	zusammen
<b>03 Pankow</b>												
58	57	52	25	23	6	–	3	6	6	–	3	0101
125	108	67	63	43	15	3	9	3	6	–	3	0202
64	45	39	18	18	9	–	9	12	–	–	3	0203
64	43	30	21	21	3	3	4	6	3	–	–	0304
83	82	62	40	28	9	9	21	6	–	3	–	0307
241	167	102	82	60	21	18	21	10	9	7	3	0405
34	18	25	12	9	7	4	–	3	–	–	–	0406
197	156	99	102	61	43	9	30	18	12	10	3	0408
208	191	124	59	67	25	12	15	15	12	3	3	0509
83	56	51	24	18	–	3	3	3	6	–	4	0510
473	320	162	102	66	22	22	27	18	3	9	6	0611
297	216	171	82	55	32	10	22	6	18	6	9	0612
574	315	141	98	45	24	3	15	15	3	3	–	0613
221	121	100	58	49	12	15	6	15	9	6	–	0614
733	411	252	117	83	38	16	35	16	9	9	6	0715
692	402	199	203	76	40	21	24	22	6	–	3	0716
4 147	2 708	1 676	1 106	722	306	148	244	174	102	56	46	zusammen
<b>04 Charlottenburg-Wilmersdorf</b>												
336	249	193	178	179	93	53	105	42	33	24	19	0101
154	147	135	101	85	27	25	47	27	21	18	9	0202
399	356	286	240	251	138	54	105	73	48	31	30	0203
585	473	427	365	338	207	92	251	140	76	37	30	0304
361	329	236	203	203	103	44	104	70	28	24	16	0305
752	611	515	423	406	233	80	202	127	78	61	42	0306
558	465	496	362	290	171	64	161	122	63	70	73	0307
658	608	480	430	393	205	112	189	157	73	29	45	0308
403	431	390	295	305	136	87	160	95	69	57	48	0309
307	265	262	204	201	97	54	81	67	28	51	39	0310
289	285	250	220	226	94	51	131	79	40	36	24	0411
162	148	146	138	92	43	40	43	21	24	28	21	0412
321	272	250	214	198	93	53	102	75	49	34	18	0413
692	583	546	417	485	211	102	219	134	76	56	73	0514
263	246	225	235	158	76	38	94	36	19	12	21	0515
651	553	509	403	404	207	102	196	151	114	57	46	0516
–	–	3	–	–	–	–	–	–	–	–	–	0617
6 891	6 021	5 349	4 428	4 214	2 134	1 051	2 190	1 416	839	625	554	zusammen

**9 Melderechtlich registrierte ausländische Einwohner am Ort der Hauptwohnung in Berlin am 31. Dezember 2007 nach Bezirksregionen und Altersgruppen**

Bezirk Bezirksregion	Ins- gesamt	Davon im Alter von ... bis unter ... Jahren								
		unter 3	3 - 6	6 - 10	10 - 15	15 - 18	18 - 20	20 - 25	25 - 30	30 - 35
<b>05 Spandau</b>										
0101 Hakenfelde	1 664	27	33	51	83	47	27	116	190	175
0102 Falkenhagener Feld	3 674	34	19	102	186	129	80	224	352	443
0103 Spandau Mitte	5 309	47	49	143	283	197	127	343	495	559
0204 Brunsbütteler Damm	1 194	6	6	15	32	35	13	67	86	160
0205 Heerstraße Nord	2 544	24	49	97	184	86	65	132	216	295
0206 Wilhelmstadt	3 396	38	15	76	152	104	61	201	335	385
0307 Haselhorst	1 695	24	13	48	78	53	36	100	180	221
0308 Siemensstadt	2 193	10	24	57	92	59	85	203	256	248
0409 Gatow/Kladow	618	–	6	10	28	15	6	30	45	49
Zusammen	22 287	210	214	599	1 118	725	500	1 416	2 155	2 535
<b>06 Steglitz-Zehlendorf</b>										
0101 Schloßstraße	2 721	27	42	79	73	62	45	128	269	306
0102 Albrechtstraße	5 946	59	44	130	214	153	104	365	612	721
0203 Lankwitz	3 883	18	35	79	145	100	76	329	425	445
0204 Ostpreußendamm	3 142	25	34	52	125	78	67	311	266	323
0305 Teltower Damm	2 830	24	12	47	102	66	60	155	246	289
0306 Drakestraße	4 835	41	42	77	149	93	78	456	650	553
0407 Zehlendorf Südwest	2 973	15	18	42	76	42	54	557	439	280
0408 Zehlendorf Nord	4 451	46	64	102	164	81	72	270	385	459
Zusammen	30 781	255	291	608	1 048	675	556	2 571	3 292	3 376
<b>07 Tempelhof-Schöneberg</b>										
0101 Schöneberg Nord	14 738	107	104	349	650	330	264	887	1 425	1 613
0202 Schöneberg Süd	10 520	62	114	161	354	276	185	743	1 129	1 267
0303 Friedenau	6 495	52	54	119	270	174	115	364	665	723
0404 Tempelhof	8 449	67	96	225	403	251	161	550	857	1 000
0505 Mariendorf	5 449	53	34	130	244	162	127	364	558	624
0606 Marienfelde	3 044	13	29	63	121	80	76	211	299	415
0707 Lichtenrade	3 029	18	25	72	136	72	50	145	234	316
Zusammen	51 724	372	456	1 119	2 178	1 345	978	3 264	5 167	5 958
<b>08 Neukölln</b>										
0101 Schillerpromenade	10 729	165	202	393	516	361	263	874	1 258	1 278
0102 Neuköllner Mitte/Zentrum	13 659	243	289	501	801	460	376	1 107	1 523	1 571
0103 Reuterstraße	12 549	181	180	399	634	387	303	1 002	1 613	1 560
0104 Rixdorf	12 340	233	250	426	682	433	358	1 031	1 426	1 428
0105 Köllnische Heide	3 092	32	33	107	211	132	107	235	250	310
0206 Britz	4 978	55	61	134	245	159	107	320	518	602
0207 Buckow	2 121	13	18	65	106	56	56	122	192	230
0308 Gropiusstadt	5 399	56	70	189	326	214	133	329	489	670
0409 Buckow Nord	726	6	3	28	41	24	19	39	62	74
0410 Rudow	2 649	16	28	80	131	89	67	166	214	248
Zusammen	68 242	1 000	1 134	2 322	3 693	2 315	1 789	5 225	7 545	7 971
<b>09 Treptow-Köpenick</b>										
0101 Alt-Treptow	1 213	12	27	31	64	39	9	114	176	196
0102 Plänterwald	327	12	9	6	–	3	–	18	46	65
0103 Baumschulenweg	632	15	3	25	41	31	9	42	75	88
0104 Johannisthal	359	6	–	12	3	6	9	24	55	57
0205 Oberschöneeweide	1 068	15	21	48	78	36	18	93	121	118
0206 Niederschöneeweide	630	3	3	7	12	13	47	92	96	107
0207 Adlershof	518	15	20	9	12	10	9	21	80	94
0208 Köllnische Vorstadt/Spindlersfeld	336	–	3	6	15	6	3	30	42	46
0309 Altglienicke	726	13	3	15	51	20	25	40	70	106
0310 Bohnsdorf	206	–	3	3	9	3	–	9	33	36
0311 Grünau	130	–	–	–	–	3	3	6	21	12
0312 Schmöckwitz/Karolinenhof/Rauchfangswerder	119	–	–	–	–	–	6	21	12	12
0413 Köpenick Süd	157	3	–	–	3	–	3	12	6	32
0414 Allende-Viertel	120	3	3	–	3	3	3	6	15	20
0415 Altstadt-Kietz	342	6	–	9	24	12	3	24	27	42

9 Melderechtlich registrierte ausländische Einwohner am Ort der Hauptwohnung in Berlin am 31. Dezember 2007  
nach Bezirksregionen und Altersgruppen

Davon im Alter von ... bis unter ... Jahren												Bezirk Bezirksregion
35 - 40	40 - 45	45 - 50	50 - 55	55 - 60	60 - 63	63 - 65	65 - 70	70 - 75	75 - 80	80 - 85	85 und mehr	
<b>05 Spandau</b>												
219	140	106	124	119	39	22	58	19	30	24	15	0101
404	342	316	248	230	149	61	156	97	53	28	21	0102
563	558	418	352	356	210	108	239	167	53	27	15	0103
131	112	129	124	64	51	22	58	34	26	7	16	0204
299	251	189	151	164	80	38	94	57	37	27	9	0205
375	338	273	238	266	122	74	159	114	42	25	3	0206
203	189	147	100	111	51	33	59	25	18	3	3	0307
235	191	126	145	188	79	25	88	45	19	9	9	0308
65	70	67	63	51	30	18	19	21	19	3	3	0409
2 494	2 191	1 771	1 545	1 549	811	401	930	579	297	153	94	zusammen
<b>06 Steglitz-Zehlendorf</b>												
352	295	253	185	238	112	43	94	42	21	28	27	0101
733	640	507	420	419	211	111	203	136	69	45	50	0102
442	392	307	262	262	104	71	151	104	75	19	42	0203
341	303	289	240	220	113	64	126	72	36	24	33	0204
343	305	291	247	201	97	64	121	77	31	24	28	0305
511	485	417	304	307	165	84	170	97	65	45	46	0306
264	238	194	171	193	94	43	97	59	43	21	33	0407
489	514	396	345	302	180	103	169	112	78	46	74	0408
3 475	3 172	2 654	2 174	2 142	1 076	583	1 131	699	418	252	333	zusammen
<b>07 Tempelhof-Schöneberg</b>												
1 707	1 564	1 281	1 135	988	518	266	601	415	244	134	156	0101
1 289	1 180	820	767	659	387	178	430	232	153	66	68	0202
773	716	538	528	426	234	115	259	192	81	51	46	0303
1 049	871	665	568	485	257	163	319	236	108	59	59	0404
654	508	421	398	377	205	107	203	118	94	38	30	0505
338	293	266	209	203	99	53	111	60	58	24	23	0606
397	338	287	235	228	126	58	121	65	43	36	27	0707
6 207	5 470	4 278	3 840	3 366	1 826	940	2 044	1 318	781	408	409	zusammen
<b>08 Neukölln</b>												
1 225	1 074	763	591	600	265	143	385	214	94	29	36	0101
1 544	1 346	941	795	648	339	240	471	263	123	33	45	0102
1 449	1 268	918	721	610	325	163	418	248	85	57	28	0103
1 350	1 145	956	695	624	328	203	348	224	95	62	43	0104
375	354	210	182	182	73	69	111	66	26	6	21	0105
559	505	404	295	326	179	70	186	118	80	30	25	0206
245	221	197	184	106	66	37	77	52	36	21	21	0207
597	563	432	345	296	127	90	202	116	84	43	28	0308
97	42	81	54	40	30	12	25	25	10	3	11	0409
274	327	202	179	206	88	49	129	82	41	18	15	0410
7 715	6 845	5 104	4 041	3 638	1 820	1 076	2 352	1 408	674	302	273	zusammen
<b>09 Treptow-Köpenick</b>												
198	132	78	45	36	16	9	10	12	6	3	-	0101
47	33	34	15	9	9	3	6	6	-	-	6	0102
86	70	36	42	18	6	15	15	9	-	3	3	0103
36	30	42	36	21	6	-	10	-	3	-	3	0104
143	134	97	62	43	10	3	10	9	3	6	-	0205
76	72	28	37	16	9	3	6	3	-	-	-	0206
91	57	27	28	27	6	9	3	-	-	-	-	0207
49	42	36	16	27	3	-	6	6	-	-	-	0208
130	86	48	43	25	21	9	9	3	6	3	-	0309
9	37	18	16	15	3	3	9	-	-	-	-	0310
21	10	24	15	9	-	3	-	-	3	-	-	0311
18	-	9	10	12	7	3	6	-	-	3	-	0312
34	22	12	6	9	-	3	6	3	-	-	3	0413
12	12	7	6	6	-	-	9	3	3	6	-	0414
54	45	42	21	9	9	3	6	6	-	-	-	0415

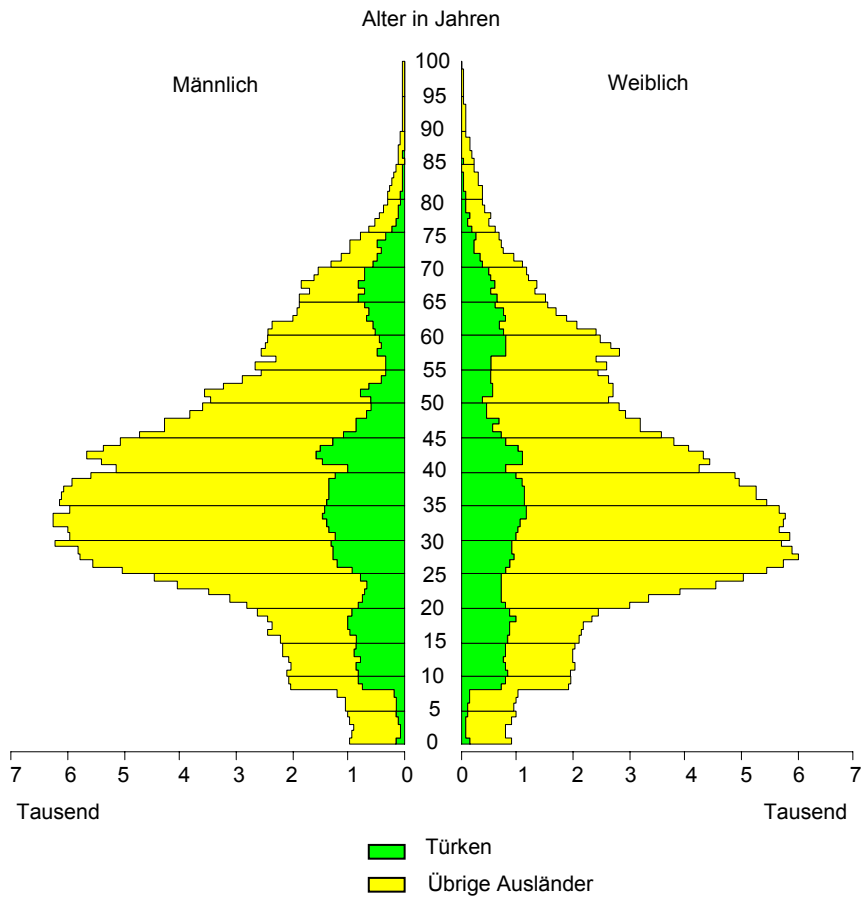
**9 Melderechtlich registrierte ausländische Einwohner am Ort der Hauptwohnung in Berlin am 31. Dezember 2007 nach Bezirksregionen und Altersgruppen**

Bezirk Bezirksregion	Ins- gesamt	Davon im Alter von ... bis unter ... Jahren								
		unter 3	3 - 6	6 - 10	10 - 15	15 - 18	18 - 20	20 - 25	25 - 30	30 - 35
0416 Müggelheim	74	–	4	–	–	–	3	3	10	10
0517 Friedrichshagen	339	3	6	7	6	15	10	12	30	45
0518 Rahnsdorf/Hessenwinkel	176	–	3	–	12	3	3	12	20	28
0519 Dammvorstadt	201	–	–	3	12	6	3	9	25	39
0520 Köpenick Nord	161	6	–	–	9	7	6	12	15	21
Zusammen	7 834	112	108	181	354	216	172	600	975	1 174
<b>10 Marzahn–Hellersdorf</b>										
0101 Marzahn Nord	1 459	25	27	42	91	61	21	125	169	238
0102 Marzahn Mitte	1 704	9	36	52	93	71	29	105	196	230
0103 Marzahn Süd	1 647	40	37	76	135	75	25	84	155	197
0204 Hellersdorf Nord	1 057	15	15	24	52	19	24	57	133	160
0205 Hellersdorf Ost	402	3	3	13	18	12	6	34	46	54
0206 Hellersdorf Süd	649	12	15	23	21	21	10	43	93	85
0307 Biesdorf	1 350	9	9	6	9	33	64	337	335	189
0408 Kaulsdorf	304	3	–	3	6	13	6	18	27	33
0409 Mahlsdorf	394	–	–	6	19	12	10	33	42	66
Zusammen	8 966	116	142	245	444	317	195	836	1 196	1 252
<b>11 Lichtenberg</b>										
0101 Malchow, Wartenberg und Falkenberg	63	–	–	–	3	–	–	3	9	15
0102 Neu-Hohenschönhausen Nord	1 472	28	24	60	108	54	27	103	139	174
0103 Neu-Hohenschönhausen Süd	1 531	33	22	88	131	89	46	126	128	179
0204 Alt-Hohenschönhausen Nord	695	19	20	24	50	21	34	84	72	83
0205 Alt-Hohenschönhausen Süd	1 529	42	47	64	69	57	24	172	218	216
0306 Fennpfuhl	2 821	48	91	114	175	119	79	331	333	303
0307 Alt-Lichtenberg	2 874	19	25	36	80	74	34	351	413	279
0308 Frankfurter Allee Süd	1 382	43	21	39	76	52	41	185	308	191
0409 Neu Lichtenberg	1 866	25	34	41	80	68	37	185	296	222
0410 Friedrichsfelde Nord	1 080	16	12	43	72	63	38	77	105	167
0411 Friedrichsfelde Süd	2 508	50	46	100	124	73	33	362	397	251
0512 Rummelsburger Bucht	120	–	–	3	6	3	6	16	12	10
0513 Karlshorst	973	6	9	23	27	31	13	162	168	103
Zusammen	18 914	329	351	635	1 001	704	412	2 157	2 598	2 193
<b>12 Reinickendorf</b>										
1030 Ost	1 357	6	15	27	42	23	27	73	93	126
2141 West 1	1 918	24	12	42	80	60	35	135	130	159
2242 West 2	5 013	70	105	235	429	235	148	308	461	562
2311 Nord 1	7 341	99	98	231	358	234	147	484	819	868
3012 Nord 2	6 117	82	79	167	375	196	114	396	556	726
3020 Märkisches Viertel	842	4	3	19	9	17	30	40	55	66
3043 West 3	832	10	12	15	9	23	17	30	69	83
Zusammen	23 420	295	324	736	1 302	788	518	1 466	2 183	2 590
<b>Insgesamt</b>	<b>470 003</b>	<b>5 347</b>	<b>5 882</b>	<b>12 202</b>	<b>20 579</b>	<b>13 438</b>	<b>9 877</b>	<b>37 732</b>	<b>57 215</b>	<b>59 261</b>

9 Melderechtlich registrierte ausländische Einwohner am Ort der Hauptwohnung in Berlin am 31. Dezember 2007  
nach Bezirksregionen und Altersgruppen

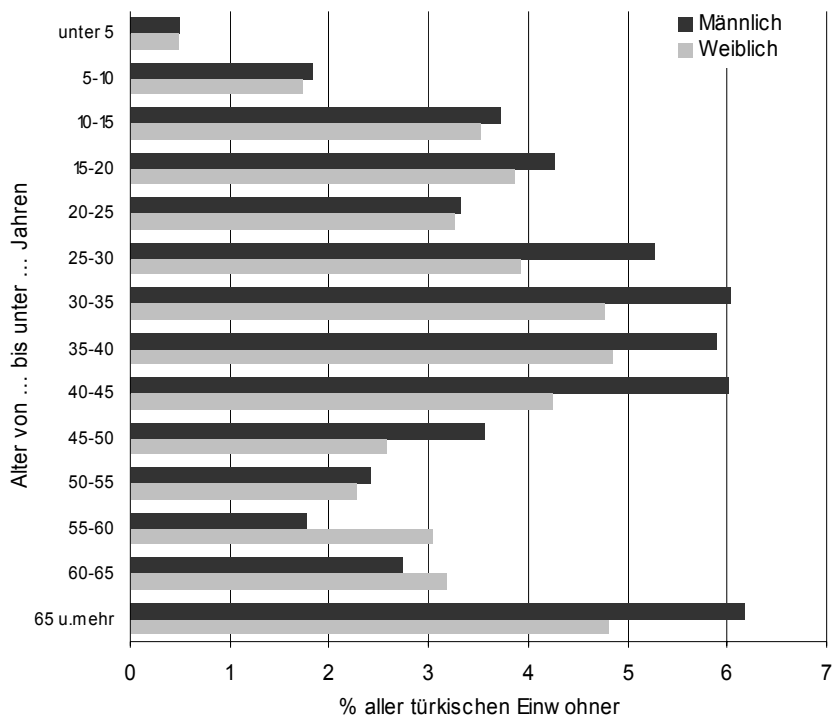
Davon im Alter von ... bis unter ... Jahren												Bezirk Bezirksregion
35 - 40	40 - 45	45 - 50	50 - 55	55 - 60	60 - 63	63 - 65	65 - 70	70 - 75	75 - 80	80 - 85	85 und mehr	
9	6	12	3	3	–	–	7	4	–	–	–	0416
54	46	27	27	12	12	–	6	3	9	9	–	0517
18	24	12	9	13	6	–	–	10	–	–	3	0518
28	27	18	9	6	–	–	3	7	6	–	–	0519
21	24	12	9	–	4	3	–	6	6	–	–	0520
1 134	909	619	455	316	127	69	127	90	45	33	18	zusammen
<b>10 Marzahn–Hellersdorf</b>												
191	156	110	86	48	18	6	24	6	12	3	–	0101
214	210	165	122	88	24	3	21	15	9	6	6	0102
252	170	154	106	50	30	9	16	18	–	9	9	0103
159	115	123	55	46	15	9	21	6	3	6	–	0204
51	57	41	34	12	3	3	9	–	3	–	–	0205
83	72	59	34	31	11	9	9	6	6	3	3	0206
97	86	55	49	24	9	6	9	9	12	3	–	0307
49	49	32	34	9	3	7	6	3	3	–	–	0408
56	47	39	25	21	3	3	3	6	–	–	3	0409
1 152	962	778	545	329	116	55	118	69	48	30	21	zusammen
<b>11 Lichtenberg</b>												
3	9	6	–	9	3	3	–	–	–	–	–	0101
177	155	199	113	46	13	11	13	9	10	3	6	0102
161	175	166	87	39	16	6	15	18	6	–	–	0103
69	70	51	37	27	6	9	6	3	10	–	–	0204
193	119	126	91	36	15	9	19	3	9	–	–	0205
343	288	206	154	103	36	21	22	21	16	15	3	0306
319	303	308	296	149	63	29	41	19	21	3	12	0307
126	97	88	45	30	9	10	9	6	3	3	–	0308
244	193	190	114	58	25	6	24	9	3	12	–	0409
103	145	98	76	28	9	3	10	9	3	–	3	0410
285	255	205	121	98	36	12	21	18	15	3	3	0411
15	15	9	16	3	3	–	3	–	–	–	–	0512
123	90	55	66	22	15	9	23	6	6	9	7	0513
2 161	1 914	1 707	1 216	648	249	128	206	121	102	48	34	zusammen
<b>12 Reinickendorf</b>												
147	182	108	95	138	82	32	51	36	15	21	18	1030
246	209	219	136	137	79	46	66	55	14	24	10	2141
555	515	357	301	247	103	64	133	94	34	30	27	2242
895	672	552	455	473	238	125	266	184	66	41	36	2311
726	649	472	378	398	180	119	244	148	57	28	27	3012
82	87	92	99	75	31	12	59	28	13	9	12	3020
108	122	39	91	71	37	18	40	18	17	3	–	3043
2 759	2 436	1 839	1 555	1 539	750	416	859	563	216	156	130	zusammen
<b>55 641</b>	<b>47 529</b>	<b>36 458</b>	<b>28 793</b>	<b>25 394</b>	<b>13 138</b>	<b>7 005</b>	<b>15 175</b>	<b>9 413</b>	<b>4 835</b>	<b>2 723</b>	<b>2 366</b>	<b>insgesamt</b>

**6 Melderechtlich registrierte ausländische Einwohner am Ort der Hauptwohnung in Berlin am 31. Dezember 2007 nach Alter und Geschlecht**



**7 Altersstruktur der melderechtlich registrierten türkischen Einwohnern am Ort der Hauptwohnung in Berlin am 31. Dezember 2007**

Insgesamt: 113 779





## Das Amt für Statistik Berlin-Brandenburg

Das Amt für Statistik Berlin-Brandenburg ist für beide Länder die zentrale Dienstleistungseinrichtung auf dem Gebiet der amtlichen Statistik. Das Amt erbringt Serviceleistungen im Bereich Information und Analyse für die breite Öffentlichkeit, für alle gesellschaftlichen Gruppen sowie für Kunden aus Verwaltung und Politik, Wirtschaft und Wissenschaft. Kerngeschäft des Amtes ist die Durchführung der gesetzlich angeordneten amtlichen Statistiken für Berlin und Brandenburg. Das Amt erhebt die Daten, bereitet sie auf, interpretiert und analysiert sie und veröffentlicht die Ergebnisse. Die Grundversorgung aller Nutzer mit statistischen Informationen erfolgt unentgeltlich, im Wesentlichen über das Internet und den Informationsservice. Daneben werden nachfrage- und zielgruppenorientierte Standardauswertungen zu Festpreisen angeboten. Kundenspezifische Aufbereitung / Beratung zu kostendeckenden Preisen ergänzt das Spektrum der Informationsbereitstellung.

### Amtliche Statistik im Verbund

Die Statistiken werden bundesweit nach einheitlichen Konzepten, Methoden und Verfahren arbeitsteilig erstellt. Die statistischen Ämter der Länder sind dabei grundsätzlich für die Durchführung der Erhebungen, für die Aufbereitung und Veröffentlichung der Länderergebnisse zuständig. Durch diese Kooperation in einem „Statistikverbund“ entstehen für alle Länder vergleichbare und zu einem Bundesergebnis zusammenführbare Erhebungsergebnisse.

## Produkte und Dienstleistungen

### Informationsservice

info@statistik-bbb.de  
mit statistischen Informationen für jedermann und Beratung sowie maßgeschneiderte Aufbereitungen von Daten über Berlin und Brandenburg. Auskunft, Beratung, Pressedienst sowie Fachbibliotheken in Potsdam und Berlin.

### Standort Potsdam

Dortustraße 46, 14467 Potsdam  
Tel. 0331 39-444  
Fax 0331 39-418  
Mo-Do 9-15 Uhr, Fr 9-14 Uhr

### Bibliothek

Tel. 0331 39-843  
Fax 0331 39-418  
Mo-Do 10.30-15 Uhr, Fr 9.30-14 Uhr

### Standort Berlin

Alt-Friedrichsfelde 60, 10315 Berlin  
Tel. 030 9021-3434  
Fax 030 9021-3655  
Mo-Do 9-15 Uhr, Fr 9-14 Uhr

### Bibliothek

Tel. 030 9021-3540  
Fax 030 9021-3655  
Mo-Do 9-15 Uhr, Fr 9-14 Uhr

### Internet-Angebot

[www.statistik-berlin-brandenburg.de](http://www.statistik-berlin-brandenburg.de)  
mit aktuellen Daten, Pressemitteilungen, Statistischen Berichten zum kostenlosen Herunterladen, regionalstatistischen Informationen, Wahlstatistiken und -analysen sowie einem Überblick über das gesamte Leistungsspektrum des Amtes.

### Statistische Jahrbücher

mit einer Vielzahl von Tabellen aus nahezu allen Arbeitsgebieten der amtlichen Statistik.

### Statistische Berichte

mit Ergebnissen der einzelnen Statistiken in Tabellen in tiefer sachlicher Gliederung und Grafiken zur Veranschaulichung von Entwicklungen und Strukturen.

Mit dieser Reihe werden die bisherigen Veröffentlichungen Statistischer Berichte aus dem Landesbetrieb für Datenverarbeitung und Statistik Land Brandenburg sowie dem Statistischen Landesamt Berlin fortgesetzt.

## Datenangebot aus dem Sachgebiet

### Informationen zu dieser Veröffentlichung

Referat 54 B  
Tel. 030 9021-3871/3873  
Fax 030 9021-3655  
einwohner@statistik-bbb.de

### Weitere Veröffentlichungen zum Thema

Statistische Berichte:

- Melderechtlich registrierte Einwohner im Land Berlin  
A 15