

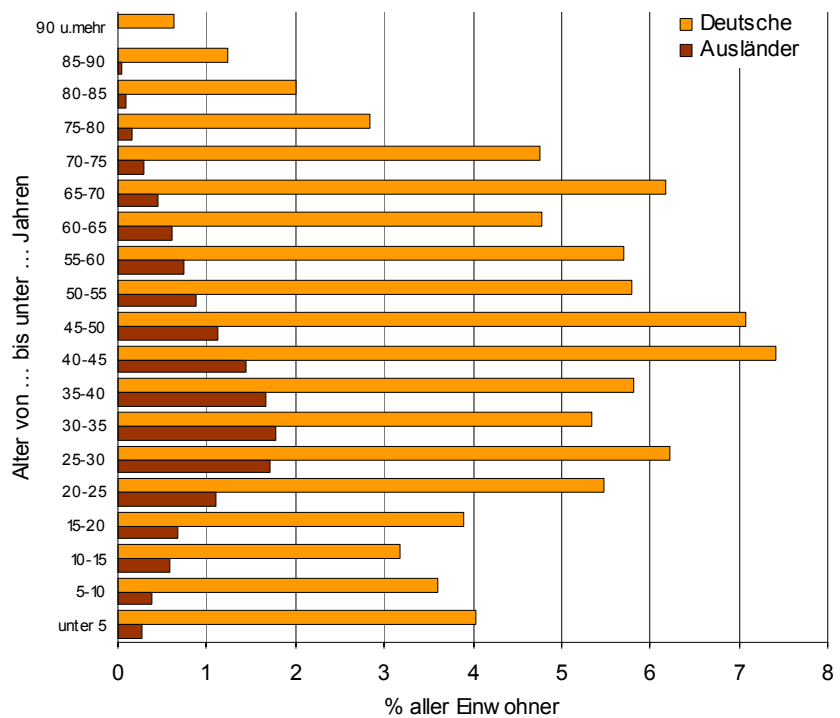
# Statistischer Bericht

A I 5 – hj 1/08

## Melderechtlich registrierte Einwohner im Land Berlin am 30. Juni 2008

Alter  
Geschlecht  
Familienstand  
Staatsangehörigkeit

**Altersstruktur der melderechtlich registrierten Einwohner am Ort der Hauptwohnung in Berlin am 30. Juni 2008**  
Insgesamt: 3 360 549



## Statistischer Bericht

A 1 5 – hj 1/08

Herausgegeben im **August 2008**

### Preis

pdf-Version: kostenlos

Druck-Version: 8,- EUR

Excel-Version: 18,- EUR

## Impressum

### **Amt für Statistik** Berlin-Brandenburg

Dortustraße 46

14467 Potsdam

info@statistik-bbb.de

www.statistik-berlin-brandenburg.de

#### **Potsdam**

Tel. 0331 39-444

Fax 0331 39-418

#### **Berlin**

Tel. 030 9021-3434

Fax 030 9021-3655

© **Amt für Statistik** Berlin-Brandenburg  
*Für nichtgewerbliche Zwecke sind Vervielfältigung und unentgeltliche Verbreitung, auch auszugsweise, mit Quellenangabe gestattet. Die Verbreitung, auch auszugsweise, über elektronische Systeme/Datenträger bedarf der vorherigen Zustimmung. Alle übrigen Rechte bleiben vorbehalten.*

## Zeichenerklärung

- 0 weniger als die Hälfte von 1 in der letzten besetzten Stelle, jedoch mehr als nichts
- nichts vorhanden
- ... Angabe fällt später an
- ( ) Aussagewert ist eingeschränkt
- / Zahlenwert nicht sicher genug
- Zahlenwert unbekannt oder geheimzuhalten
- x Tabellenfach gesperrt
- p vorläufige Zahl
- r berichtigte Zahl
- s geschätzte Zahl

Inhaltsverzeichnis

	Seite		Seite
<b>Vorbemerkungen</b>	<b>4</b>	<b>Tabellen</b>	
<b>Grafiken</b>		1 Melderechtlich registrierte Einwohner am Ort der Hauptwohnung in Berlin seit 1998 nach Bezirken .....	<b>6</b>
1 Bezirke und Ortsteile von Berlin (zu Tabelle 7) .....	<b>5</b>	2 Melderechtlich registrierte Einwohner am Ort der Hauptwohnung in Berlin seit 1998 nach Deutschen/Ausländern und Geschlecht .....	<b>7</b>
2 Melderechtlich registrierte Einwohner am Ort der Hauptwohnung in Berlin am 30. Juni 2008 nach Bezirken .....	<b>5</b>	3 Melderechtlich registrierte Einwohner am Ort der Hauptwohnung in Berlin seit 1998 nach Altersgruppen .....	<b>8</b>
3 Bezirke und Statistische Gebiete von Berlin (zu Tabelle 8) .....	<b>17</b>	4 Melderechtlich registrierte Einwohner am Ort der Hauptwohnung in Berlin am 30. Juni 2008 nach Altersjahren, Deutschen/Ausländern und Geschlecht .....	<b>9</b>
4 Bezirke und Statistische Gebiete von Berlin (zu Tabelle 9) .....	<b>17</b>	5 Melderechtlich registrierte Einwohner am Ort der Hauptwohnung in Berlin am 30. Juni 2008 nach Bezirken, Altersgruppen, Deutschen/Ausländern und Geschlecht .....	<b>12</b>
		6 Melderechtlich registrierte Einwohner am Ort der Hauptwohnung in Berlin am 30. Juni 2008 nach Bezirken, Altersgruppen, Familienstand und Geschlecht .....	<b>16</b>
		7 Melderechtlich registrierte Einwohner am Ort der Hauptwohnung in Berlin am 30. Juni 2008 nach Ortsteilen und Altersgruppen .....	<b>18</b>
		8 Melderechtlich registrierte Einwohner am Ort der Hauptwohnung in Berlin am 30. Juni 2008 nach Statistischen Gebieten und Altersgruppen .....	<b>20</b>
		9 Melderechtlich registrierte Einwohner am Ort der Hauptwohnung in Berlin am 30. Juni 2008 nach Bezirksregionen und Altersgruppen .....	<b>30</b>

## Vorbemerkungen

### Allgemeine Hinweise

#### • Aufgabe und Ziel der Statistik

Ziel der Einwohnerregisterstatistik ist die Auswertung einiger Daten der melderechtlich registrierten Einwohner. Diese landesspezifische Statistik dient vor allem dem Nachweis kleinräumiger demographischer Daten und der Gliederung der Ausländer nach einzelnen Staatsangehörigkeiten. Damit ergänzt sie die Statistik der amtlichen Bevölkerungsfortschreibung. Aufgrund der eigentlichen Zweckbestimmung des Einwohnermelderegisters, die nicht primär auf statistische Belege ausgerichtet ist, gibt es Abweichungen zwischen den Ergebnissen der Einwohnerregisterstatistik und denen der Statistik der amtlichen Bevölkerungsfortschreibung.

#### • Rechtsgrundlage

Die Statistik wird gemäß § 22 Absatz 1 des Gesetzes über die Statistik im Land Berlin (Landesstatistikgesetz - LStatG) vom 9. Dezember 1992 (GVBl. S.365) auf der Grundlage der Übermittlungsverordnung für Daten aus dem Verwaltungsvollzug an das Amt für Statistik Berlin-Brandenburg (ÜbermittlungsVO) vom 20. Dezember 1993 (GVBl. S.661), zuletzt geändert am 16. Juli 2007 (GVBl. S.300), in Verbindung mit § 26 des Gesetzes über das Meldewesen in Berlin (Meldegesetz) vom 26. Februar 1985 (GVBl. S.507) durchgeführt.

#### • Periodizität

Die Erhebung wird halbjährlich durchgeführt.

#### • Berichtskreis

Die Statistik beruht auf Angaben des Landesamtes für Bürger- und Ordnungsangelegenheiten (LABO), von dem das Amt für Statistik Berlin-Brandenburg einen Statistikabzug des Einwohnerregisters erhält. Der Abzug enthält einen anonymisierten und verkürzten Datensatz zu jedem am Stichtag melderechtlich registrierten Einwohner. Übermittelt werden unter anderem die Erhebungsmerkmale: Geburtsdatum, Alter, Geschlecht, Familienstand, Staatsangehörigkeit, Zuzugsdatum Berlin, Zuzugsdatum Bezirk, Wohnungsstatus, Einbürgerungskennzeichen und Geburtsland.

#### • Methodische Hinweise

Zu den melderechtlich registrierten Einwohnern zählen alle in Berlin gemeldeten Personen, unabhängig davon, ob sie nur in einer Wohnung (alleinige Wohnung), in Hauptwohnung oder ausschließlich in Nebenwohnung gemeldet sind. Personen, die in Berlin mehrere Wohnsitze haben, werden nur einmal, und zwar am Ort der Hauptwohnung nachgewiesen.

#### • Geheimhaltung

Abweichungen der Randsummen zu den für Berlin und Bezirke veröffentlichten Zahlen sind auf die notwendige statistische Geheimhaltung zurückzuführen. Zur Wahrung der statistischen Geheimhaltung wurde ein maschinelles Verfahren eingesetzt. Datenfelder mit Werten "1" und "2" werden dabei so umbucht, dass anschließend nur noch Felder vorhanden sind, die entweder überhaupt nicht mehr oder mindestens dreimal besetzt sind. Die Umbuchungen werden so durchgeführt, dass die Eckdaten möglichst unverändert bleiben. Die durch das Umbuchungsverfahren verursachten Abweichungen können nicht genau quantifiziert werden. Generell gilt, dass die Ergebnisse umso zuverlässiger sind, je stärker die betrachteten Tabellenfelder besetzt sind.

### Definitionen

#### • Einwohner am Ort der Hauptwohnung

Personen, die in Berlin ihre alleinige Wohnung bzw. Hauptwohnung im Sinne des § 12 des Melderechtsrahmengesetzes vom 16. August 1980 (GVBl. S.470) haben. Nach § 12 des o.g. Gesetzes ist die Hauptwohnung die vorwiegend benutzte Wohnung. Hauptwohnung einer verheirateten Person, die nicht dauernd getrennt von ihrer Familie lebt, ist die vorwiegend benutzte Wohnung der Familie. Im Zweifel ist die vorwiegend benutzte Wohnung dort, wo der Schwerpunkt der Lebensbeziehung liegt.

#### • Staatsangehörigkeit

**Deutsche:** Deutsche Staatsangehörige sowie Personen, die gemäß Artikel 116 Abs.1 des Grundgesetzes den Personen mit deutscher Staatsangehörigkeit gleichgestellt sind, z.B.: Vertriebene und Flüchtlinge deutscher Volkszugehörigkeit. Personen, die neben der deutschen noch eine weitere Staatsangehörigkeit haben, gelten ebenfalls als Deutsche. Im Inland geborene Kinder ausländischer Eltern erhalten seit dem 1. Januar 2000 unter den in § 4 Abs. 3 Staatsangehörigkeitsgesetz (StAG) genannten Voraussetzungen zunächst die deutsche Staatsangehörigkeit (Optionsregelung).

**Ausländer:** Personen mit ausschließlich ausländischer oder ungeklärter Staatsangehörigkeit sowie Staatenlose. Mitglieder von diplomatischen Missionen und konsularischen Vertretungen sowie deren Familienangehörige sind nur dann ausgewiesen, wenn sie sich angemeldet haben, obwohl keine Meldepflicht besteht.

#### • Bezirk (alt)

Am 1. Januar 2001 trat die 1998 vom Abgeordnetenhaus von Berlin beschlossene Gebietsreform (Gebietsreformgesetz - GVBl. S.131) in Kraft. Seitdem ist Berlin in zwölf statt 23 Bezirke unterteilt. Die Alt-Bezirke sind für unterbezirkliche Darstellungen weiterhin gefragt.

#### • Ortsteile

Berlin setzt sich aus 95 Ortsteilen zusammen. Die Ortsteilgrenzen schneiden Statistische Gebiete und Lebensweltlich orientierte Räume. Der vierstellige Schlüssel setzt sich aus der Bezirksnummer und einer fortlaufenden Nummer (außer Lichtenberg) zusammen.

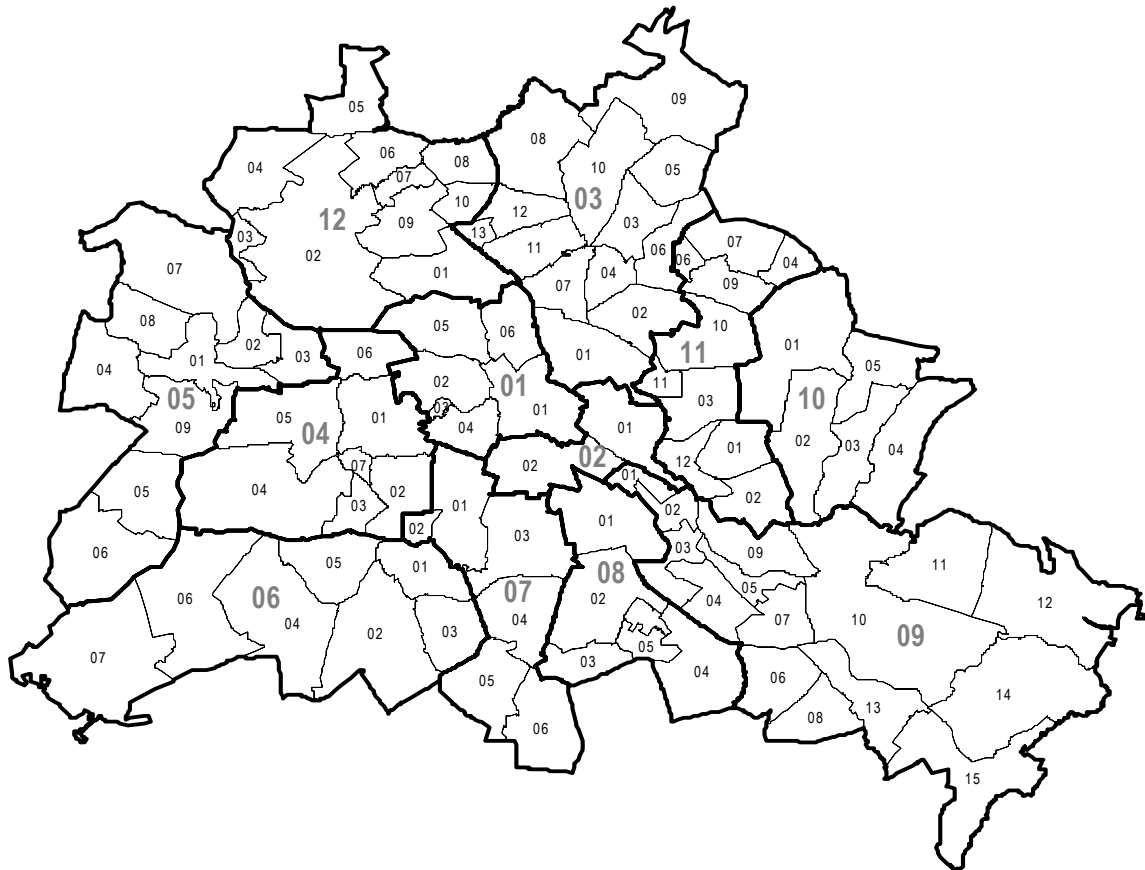
#### • Statistische Gebiete (StG)

Die StG wurden im Westteil Berlins 1958 eingeführt. Für den Ostteil der Stadt wurde die Bildung der StG 1990 möglichst analog zu den Wohnbezirken TGS (Territorialer Grundschlüssel) nachvollzogen. Insgesamt ist die Stadt in 195 flächendeckende StG unterteilt. Sie sind eine Ebene in der Raumhierarchie: Blöcke – Teilverkehrszellen – Verkehrszellen – Statistische Gebiete – Bezirke und bilden die Grundlage für lange kleinräumige Zeitreihen. Sie sind fortlaufend dreistellig (unabhängig vom Bezirk) verschlüsselt.

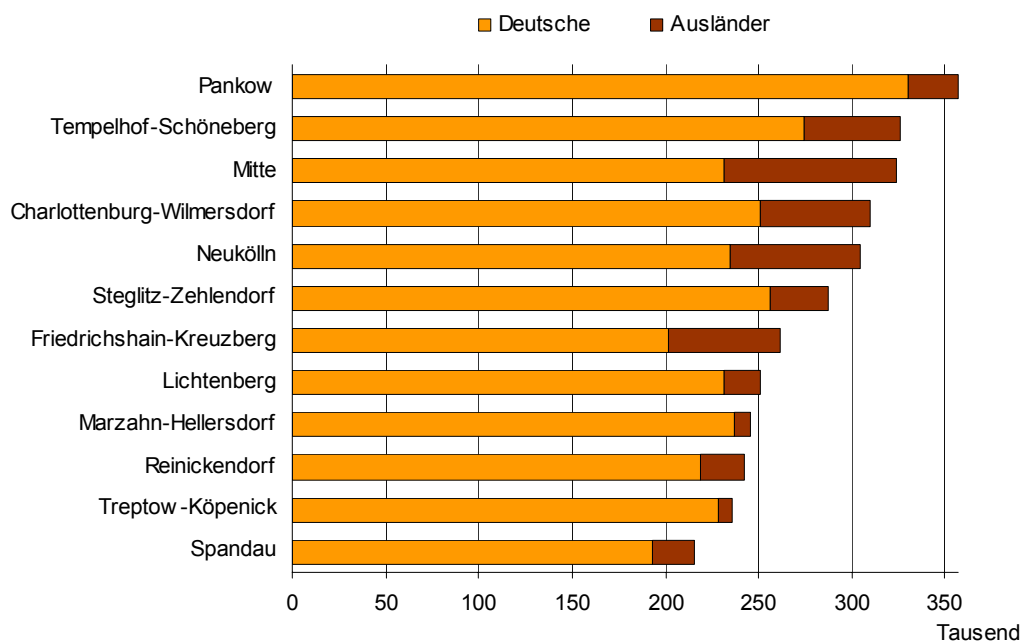
#### • Lebensweltlich orientierte Räume (LOR)

Die LOR bilden seit 2006 die Grundlage der sozialraumorientierten Fachplanungen in Berlin. Auf der unteren Detailebene ist das Stadtgebiet Berlins flächendeckend in 447 Planungsräume untergliedert, die keine Blöcke schneiden. Durch Zusammenfassung wird die Ebene der 134 Bezirksregionen gebildet, die wiederum zu 60 bezirksscharfen Prognoseräumen aggregiert sind. In der achtstelligen Schlüssel-systematik der LOR sind je zwei Stellen für die Nummer des Bezirks, des Prognoseräume, der Bezirksregion und des Planungsraums reserviert.

1 Bezirke und Ortsteile von Berlin (zu Tabelle 7)



2 Melderechtlich registrierte Einwohner am Ort der Hauptwohnung in Berlin am 30. Juni 2008 nach Bezirken



1 Melderechtlich registrierte Einwohner am Ort der Hauptwohnung in Berlin seit 1998 nach Bezirken

Stichtag	Berlin	Mitte	Friedrichshain-Kreuzberg	Pankow	Charlottenburg-Wilmersdorf	Spandau	Steglitz-Zehlendorf	Tempelhof-Schöneberg	Neukölln	Treptow-Köpenick	Marzahn-Hellersdorf	Lichtenberg	Reinickendorf
Anzahl													
31.12.1998	3 358 235	321 232	245 168	319 688	314 377	217 086	286 893	334 833	306 387	225 197	270 806	267 432	249 136
30.06.1999	3 349 045	319 512	243 720	322 104	313 395	216 681	285 879	334 478	305 735	225 942	268 818	264 211	248 570
31.12.1999	3 340 887	317 517	243 330	324 807	312 517	215 693	285 700	334 009	304 975	227 477	265 533	261 012	248 317
30.06.2000	3 334 368	316 891	243 067	327 057	310 554	215 668	285 222	333 712	304 298	227 934	263 866	258 655	247 444
31.12.2000	3 331 232	316 335	243 977	329 586	310 614	215 997	285 378	333 529	303 341	228 852	261 191	255 899	246 533
30.06.2001	3 333 112	316 729	244 689	331 750	310 296	217 039	285 401	333 485	303 410	230 174	258 926	254 911	246 302
31.12.2001	3 337 232	318 082	245 712	334 086	310 760	217 383	285 585	333 489	303 881	230 967	256 089	254 691	246 507
30.06.2002	3 336 124	318 604	246 318	335 474	309 944	217 807	285 062	332 771	304 143	230 807	254 146	254 428	246 620
31.12.2002	3 336 248	318 683	247 508	337 466	309 487	218 267	285 074	331 949	303 932	230 533	252 802	253 754	246 793
30.06.2003	3 333 132	316 408	248 438	338 726	309 097	218 141	284 762	331 020	304 025	231 276	251 099	253 704	246 436
31.12.2003	3 330 242	315 665	249 267	339 608	308 855	218 093	285 007	330 514	303 199	231 514	249 676	252 267	246 577
30.06.2004	3 328 291	315 205	250 184	341 032	308 505	217 821	284 972	329 450	301 953	231 925	249 214	251 423	246 607
31.12.2004	3 333 108	316 047	252 069	342 863	308 541	218 010	285 501	329 059	302 171	232 586	248 561	251 202	246 498
30.06.2005	3 333 646	316 913	253 121	344 164	308 552	217 696	285 129	328 384	301 795	232 669	248 270	251 373	245 580
31.12.2005	3 339 436	318 276	255 181	345 953	308 902	217 461	285 580	327 765	302 129	233 094	247 572	252 401	245 122
30.06.2006	3 340 897	320 084	256 875	347 100	308 552	216 944	285 003	326 611	301 749	233 333	247 158	252 796	244 692
31.12.2006	3 348 805	322 167	259 071	350 057	309 421	216 936	285 817	326 842	301 733	234 313	247 130	252 042	243 276
30.06.2007	3 344 465	321 851	259 797	351 724	308 849	216 517	285 445	325 870	301 935	233 716	246 631	250 045	242 085
31.12.2007	3 353 858	323 021	260 437	354 558	310 064	215 927	286 970	325 951	302 797	234 979	246 193	250 811	242 150
30.06.2008	3 360 549	323 872	261 706	356 989	310 183	215 686	287 090	326 085	303 993	235 976	245 709	251 291	241 969
Veränderung gegenüber dem vorherigen Stichtag													
absolut													
30.06.1999	- 9 190	- 1 720	- 1 448	2 416	- 982	- 405	- 1 014	- 355	- 652	745	- 1 988	- 3 221	- 566
31.12.1999	- 8 158	- 1 995	- 390	2 703	- 878	- 988	- 179	- 469	- 760	1 535	- 3 285	- 3 199	- 253
30.06.2000	- 6 519	- 626	- 263	2 250	- 1 963	- 25	- 478	- 297	- 677	457	- 1 667	- 2 357	- 873
31.12.2000	- 3 136	- 556	910	2 529	60	329	156	- 183	- 957	918	- 2 675	- 2 756	- 911
30.06.2001	1 880	394	712	2 164	- 318	1 042	23	- 44	69	1 322	- 2 265	- 988	- 231
31.12.2001	4 120	1 353	1 023	2 336	464	344	184	4	471	793	- 2 837	- 220	205
30.06.2002	- 1 108	522	606	1 388	- 816	424	- 523	- 718	262	- 160	- 1 943	- 263	113
31.12.2002	124	79	1 190	1 992	- 457	460	12	- 822	- 211	- 274	- 1 344	- 674	173
30.06.2003	- 3 116	- 2 275	930	1 260	- 390	- 126	- 312	- 929	93	743	- 1 703	- 50	- 357
31.12.2003	- 2 890	- 743	829	882	- 242	- 48	245	- 506	- 826	238	- 1 423	- 1 437	141
30.06.2004	- 1 951	- 460	917	1 424	- 350	- 272	- 35	- 1 064	- 1 246	411	- 462	- 844	30
31.12.2004	4 817	842	1 885	1 831	36	189	529	- 391	218	661	- 653	- 221	- 109
30.06.2005	538	866	1 052	1 301	11	- 314	- 372	- 675	- 376	83	- 291	171	- 918
31.12.2005	5 790	1 363	2 060	1 789	350	- 235	451	- 619	334	425	- 698	1 028	- 458
30.06.2006	1 461	1 808	1 694	1 147	- 350	- 517	- 577	- 1 154	- 380	239	- 414	395	- 430
31.12.2006	7 908	2 083	2 196	2 957	869	- 8	814	231	- 16	980	- 28	- 754	- 1 416
30.06.2007	- 4 340	- 316	726	1 667	- 572	- 419	- 372	- 972	202	- 597	- 499	- 1 997	- 1 191
31.12.2007	9 393	1 170	640	2 834	1 215	- 590	1 525	81	862	1 263	- 438	766	65
30.06.2008	6 691	851	1 269	2 431	119	- 241	120	134	1 196	997	- 484	480	- 181
in %													
30.06.1999	- 0,3	- 0,5	- 0,6	0,8	- 0,3	- 0,2	- 0,4	- 0,1	- 0,2	0,3	- 0,7	- 1,2	- 0,2
31.12.1999	- 0,2	- 0,6	- 0,2	0,8	- 0,3	- 0,5	- 0,1	- 0,1	- 0,2	0,7	- 1,2	- 1,2	- 0,1
30.06.2000	- 0,2	- 0,2	- 0,1	0,7	- 0,6	- 0,0	- 0,2	- 0,1	- 0,2	0,2	- 0,6	- 0,9	- 0,4
31.12.2000	- 0,1	- 0,2	0,4	0,8	0,0	0,2	0,1	- 0,1	- 0,3	0,4	- 1,0	- 1,1	- 0,4
30.06.2001	0,1	0,1	0,3	0,7	- 0,1	0,5	0,0	- 0,0	0,0	0,6	- 0,9	- 0,4	- 0,1
31.12.2001	0,1	0,4	0,4	0,7	0,1	0,2	0,1	0,0	0,2	0,3	- 1,1	- 0,1	0,1
30.06.2002	- 0,0	0,2	0,2	0,4	- 0,3	0,2	- 0,2	- 0,2	0,1	- 0,1	- 0,8	- 0,1	0,0
31.12.2002	0,0	0,0	0,5	0,6	- 0,1	0,2	0,0	- 0,2	- 0,1	- 0,1	- 0,5	- 0,3	0,1
30.06.2003	- 0,1	- 0,7	0,4	0,4	- 0,1	- 0,1	- 0,1	- 0,3	0,0	0,3	- 0,7	- 0,0	- 0,1
31.12.2003	- 0,1	- 0,2	0,3	0,3	- 0,1	- 0,0	0,1	- 0,2	- 0,3	0,1	- 0,6	- 0,6	0,1
30.06.2004	- 0,1	- 0,1	0,4	0,4	- 0,1	- 0,1	- 0,0	- 0,3	- 0,4	0,2	- 0,2	- 0,3	0,0
31.12.2004	0,1	0,3	0,8	0,5	0,0	0,1	0,2	- 0,1	0,1	0,3	- 0,3	- 0,1	- 0,0
30.06.2005	0,0	0,3	0,4	0,4	0,0	- 0,1	- 0,1	- 0,2	- 0,1	0,0	- 0,1	0,1	- 0,4
31.12.2005	0,2	0,4	0,8	0,5	0,1	- 0,1	0,2	- 0,2	0,1	0,2	- 0,3	0,4	- 0,2
30.06.2006	0,0	0,6	0,7	0,3	- 0,1	- 0,2	- 0,2	- 0,4	- 0,1	0,1	- 0,2	0,2	- 0,2
31.12.2006	0,2	0,7	0,9	0,9	0,3	- 0,0	0,3	0,1	- 0,0	0,4	- 0,0	- 0,3	- 0,6
30.06.2007	- 0,1	- 0,1	0,3	0,5	- 0,2	- 0,2	- 0,1	- 0,3	0,1	- 0,3	- 0,2	- 0,8	- 0,5
31.12.2007	0,3	0,4	0,2	0,8	0,4	- 0,3	0,5	0,0	0,3	0,5	- 0,2	0,3	0,0
30.06.2008	0,2	0,3	0,5	0,7	0,0	- 0,1	0,0	0,0	0,4	0,4	- 0,2	0,2	- 0,1

**2 Melderechtlich registrierte Einwohner am Ort der Hauptwohnung in Berlin seit 1998  
nach Deutschen/Ausländern und Geschlecht**

Stichtag	Insgesamt			Deutsche			Ausländer		
	insgesamt	männlich	weiblich	zusammen	männlich	weiblich	zusammen	männlich	weiblich
	Anzahl								
31.12.1998	3 358 235	1 628 119	1 730 116	2 920 299	1 389 321	1 530 978	437 936	238 798	199 138
30.06.1999	3 349 045	1 625 186	1 723 859	2 911 017	1 386 922	1 524 095	438 028	238 264	199 764
31.12.1999	3 340 887	1 620 986	1 719 901	2 903 110	1 384 116	1 518 994	437 777	236 870	200 907
30.06.2000	3 334 368	1 618 299	1 716 069	2 899 997	1 383 832	1 516 165	434 371	234 467	199 904
31.12.2000	3 331 232	1 616 893	1 714 339	2 896 115	1 383 190	1 512 925	435 117	233 703	201 414
30.06.2001	3 333 112	1 618 693	1 714 419	2 896 930	1 385 095	1 511 835	436 182	233 598	202 584
31.12.2001	3 337 232	1 620 941	1 716 291	2 896 886	1 386 122	1 510 764	440 346	234 819	205 527
30.06.2002	3 336 124	1 620 673	1 715 451	2 896 507	1 387 300	1 509 207	439 617	233 373	206 244
31.12.2002	3 336 248	1 621 209	1 715 039	2 893 694	1 387 171	1 506 523	442 554	234 038	208 516
30.06.2003	3 333 132	1 620 624	1 712 508	2 891 728	1 387 906	1 503 822	441 404	232 718	208 686
31.12.2003	3 330 242	1 619 735	1 710 507	2 886 215	1 386 302	1 499 913	444 027	233 433	210 594
30.06.2004	3 328 291	1 619 790	1 708 501	2 883 666	1 386 493	1 497 173	444 625	233 297	211 328
31.12.2004	3 333 108	1 623 246	1 709 862	2 882 208	1 386 858	1 495 350	450 900	236 388	214 512
30.06.2005	3 333 646	1 625 066	1 708 580	2 879 669	1 386 906	1 492 763	453 977	238 160	215 817
31.12.2005	3 339 436	1 628 776	1 710 660	2 878 881	1 387 455	1 491 426	460 555	241 321	219 234
30.06.2006	3 340 897	1 630 834	1 710 063	2 877 174	1 387 693	1 489 481	463 723	243 141	220 582
31.12.2006	3 348 805	1 635 848	1 712 957	2 881 122	1 390 817	1 490 305	467 683	245 031	222 652
30.06.2007	3 344 465	1 634 072	1 710 393	2 878 165	1 390 405	1 487 760	466 300	243 667	222 633
31.12.2007	3 353 858	1 638 743	1 715 115	2 883 854	1 393 559	1 490 295	470 004	245 184	224 820
30.06.2008	3 360 549	1 643 086	1 717 463	2 887 372	1 396 435	1 490 937	473 177	246 651	226 526
	Veränderung gegenüber dem vorherigen Stichtag								
	absolut								
30.06.1999	- 9 190	- 2 933	- 6 257	- 9 282	- 2 399	- 6 883	92	- 534	626
31.12.1999	- 8 158	- 4 200	- 3 958	- 7 907	- 2 806	- 5 101	- 251	- 1 394	1 143
30.06.2000	- 6 519	- 2 687	- 3 832	- 3 113	- 284	- 2 829	- 3 406	- 2 403	- 1 003
31.12.2000	- 3 136	- 1 406	- 1 730	- 3 882	- 642	- 3 240	746	- 764	1 510
30.06.2001	1 880	1 800	80	815	1 905	- 1 090	1 065	- 105	1 170
31.12.2001	4 120	2 248	1 872	- 44	1 027	- 1 071	4 164	1 221	2 943
30.06.2002	- 1 108	- 268	- 840	- 379	1 178	- 1 557	- 729	- 1 446	717
31.12.2002	124	536	- 412	- 2 813	- 129	- 2 684	2 937	665	2 272
30.06.2003	- 3 116	- 585	- 2 531	- 1 966	735	- 2 701	- 1 150	- 1 320	170
31.12.2003	- 2 890	- 889	- 2 001	- 5 513	- 1 604	- 3 909	2 623	715	1 908
30.06.2004	- 1 951	55	- 2 006	- 2 549	191	- 2 740	598	- 136	734
31.12.2004	4 817	3 456	1 361	- 1 458	365	- 1 823	6 275	3 091	3 184
30.06.2005	538	1 820	- 1 282	- 2 539	48	- 2 587	3 077	1 772	1 305
31.12.2005	5 790	3 710	2 080	- 788	549	- 1 337	6 578	3 161	3 417
30.06.2006	1 461	2 058	- 597	- 1 707	238	- 1 945	3 168	1 820	1 348
31.12.2006	7 908	5 014	2 894	3 948	3 124	824	3 960	1 890	2 070
30.06.2007	- 4 340	- 1 776	- 2 564	- 2 957	- 412	- 2 545	- 1 383	- 1 364	- 19
31.12.2007	9 393	4 671	4 722	5 689	3 154	2 535	3 704	1 517	2 187
30.06.2008	6 691	4 343	2 348	3 518	2 876	642	3 173	1 467	1 706
	in %								
30.06.1999	- 0,3	- 0,2	- 0,4	- 0,3	- 0,2	- 0,4	0,0	- 0,2	0,3
31.12.1999	- 0,2	- 0,3	- 0,2	- 0,3	- 0,2	- 0,3	- 0,1	- 0,6	0,6
30.06.2000	- 0,2	- 0,2	- 0,2	- 0,1	- 0,0	- 0,2	- 0,8	- 1,0	- 0,5
31.12.2000	- 0,1	- 0,1	- 0,1	- 0,1	- 0,0	- 0,2	0,2	- 0,3	0,8
30.06.2001	0,1	0,1	0,0	0,0	0,1	- 0,1	0,2	- 0,0	0,6
31.12.2001	0,1	0,1	0,1	- 0,0	0,1	- 0,1	1,0	0,5	1,5
30.06.2002	- 0,0	- 0,0	- 0,0	- 0,0	0,1	- 0,1	- 0,2	- 0,6	0,3
31.12.2002	0,0	0,0	- 0,0	- 0,1	- 0,0	- 0,2	0,7	0,3	1,1
30.06.2003	- 0,1	- 0,0	- 0,1	- 0,1	0,1	- 0,2	- 0,3	- 0,6	0,1
31.12.2003	- 0,1	- 0,1	- 0,1	- 0,2	- 0,1	- 0,3	0,6	0,3	0,9
30.06.2004	- 0,1	0,0	- 0,1	- 0,1	0,0	- 0,2	0,1	- 0,1	0,3
31.12.2004	0,1	0,2	0,1	- 0,1	0,0	- 0,1	1,4	1,3	1,5
30.06.2005	0,0	0,1	- 0,1	- 0,1	0,0	- 0,2	0,7	0,7	0,6
31.12.2005	0,2	0,2	0,1	- 0,0	0,0	- 0,1	1,4	1,3	1,6
30.06.2006	0,0	0,1	- 0,0	- 0,1	0,0	- 0,1	0,7	0,8	0,6
31.12.2006	0,2	0,3	0,2	0,1	0,2	0,1	0,9	0,8	0,9
30.06.2007	- 0,1	- 0,1	- 0,1	- 0,1	- 0,0	- 0,2	- 0,3	- 0,6	- 0,0
31.12.2007	0,3	0,3	0,3	0,2	0,2	0,2	0,8	0,6	1,0
30.06.2008	0,2	0,3	0,1	0,1	0,2	0,0	0,7	0,6	0,8

### 3 Melderechtlich registrierte Einwohner am Ort der Hauptwohnung in Berlin seit 1998 nach Altersgruppen

Stichtag	Insgesamt	Davon im Alter von ... bis unter ... Jahren								
		unter 6	6 - 15	15 - 18	18 - 25	25 - 45	45 - 60	60 - 65	65 - 75	75 und mehr
Anzahl										
31.12.1998	3 358 235	163 856	307 158	109 694	267 034	1 124 512	703 648	214 140	248 334	219 859
30.06.1999	3 349 045	164 723	301 390	108 632	269 100	1 116 961	697 759	218 900	253 934	217 646
31.12.1999	3 340 887	164 867	294 859	107 429	274 458	1 108 933	690 812	221 984	260 525	217 020
30.06.2000	3 334 368	165 600	288 574	106 599	275 998	1 102 930	683 436	226 605	267 247	217 379
31.12.2000	3 331 232	165 351	282 279	105 383	282 127	1 097 981	676 348	230 699	273 138	217 926
30.06.2001	3 333 112	166 896	276 550	105 199	283 759	1 097 007	670 881	234 264	280 146	218 410
31.12.2001	3 337 232	166 405	271 355	105 201	289 729	1 095 709	662 887	240 554	286 234	219 158
30.06.2002	3 336 124	167 657	265 923	105 520	289 941	1 093 151	659 726	240 860	293 732	219 614
31.12.2002	3 336 248	166 881	260 657	106 095	294 281	1 090 269	656 946	240 954	300 363	219 802
30.06.2003	3 333 132	166 689	255 946	106 476	293 399	1 087 032	654 166	241 322	307 580	220 522
31.12.2003	3 330 242	166 181	250 558	106 607	295 659	1 082 072	651 142	241 471	314 610	221 942
30.06.2004	3 328 291	165 829	246 352	106 044	293 758	1 077 857	651 149	240 520	323 022	223 760
31.12.2004	3 333 108	165 216	242 173	105 657	295 443	1 077 202	653 928	236 619	331 103	225 767
30.06.2005	3 333 646	165 769	238 139	104 710	293 160	1 074 732	661 223	227 308	340 822	227 783
31.12.2005	3 339 436	166 535	234 913	103 590	294 927	1 073 614	667 533	220 311	348 249	229 764
30.06.2006	3 340 897	165 868	233 777	99 435	292 304	1 071 144	683 272	204 479	358 894	231 724
31.12.2006	3 348 805	167 117	233 389	95 087	294 660	1 069 230	691 097	194 629	370 572	233 024
30.06.2007	3 344 465	168 880	232 817	91 063	291 620	1 060 512	697 577	190 226	377 576	234 194
31.12.2007	3 353 858	170 136	232 816	86 889	294 093	1 058 259	706 262	185 891	384 460	235 052
30.06.2008	3 360 549	172 249	233 263	82 485	292 669	1 054 167	716 417	181 073	392 019	236 207
Veränderung gegenüber dem vorherigen Stichtag										
absolut										
30.06.1999	- 9 190	867	- 5 768	- 1 062	2 066	- 7 551	- 5 889	4 760	5 600	- 2 213
31.12.1999	- 8 158	144	- 6 531	- 1 203	5 358	- 8 028	- 6 947	3 084	6 591	- 626
30.06.2000	- 6 519	733	- 6 285	- 830	1 540	- 6 003	- 7 376	4 621	6 722	359
31.12.2000	- 3 136	- 249	- 6 295	- 1 216	6 129	- 4 949	- 7 088	4 094	5 891	547
30.06.2001	1 880	1 545	- 5 729	- 184	1 632	- 974	- 5 467	3 565	7 008	484
31.12.2001	4 120	- 491	- 5 195	2	5 970	- 1 298	- 7 994	6 290	6 088	748
30.06.2002	- 1 108	1 252	- 5 432	319	212	- 2 558	- 3 161	306	7 498	456
31.12.2002	124	- 776	- 5 266	575	4 340	- 2 882	- 2 780	94	6 631	188
30.06.2003	- 3 116	- 192	- 4 711	381	- 882	- 3 237	- 2 780	368	7 217	720
31.12.2003	- 2 890	- 508	- 5 388	131	2 260	- 4 960	- 3 024	149	7 030	1 420
30.06.2004	- 1 951	- 352	- 4 206	- 563	- 1 901	- 4 215	7	- 951	8 412	1 818
31.12.2004	4 817	- 613	- 4 179	- 387	1 685	- 655	2 779	- 3 901	8 081	2 007
30.06.2005	538	553	- 4 034	- 947	- 2 283	- 2 470	7 295	- 9 311	9 719	2 016
31.12.2005	5 790	766	- 3 226	- 1 120	1 767	- 1 118	6 310	- 6 997	7 427	1 981
30.06.2006	1 461	- 667	- 1 136	- 4 155	- 2 623	- 2 470	15 739	- 15 832	10 645	1 960
31.12.2006	7 908	1 249	- 388	- 4 348	2 356	- 1 914	7 825	- 9 850	11 678	1 300
30.06.2007	- 4 340	1 763	- 572	- 4 024	- 3 040	- 8 718	6 480	- 4 403	7 004	1 170
31.12.2007	9 393	1 256	- 1	- 4 174	2 473	- 2 253	8 685	- 4 335	6 884	858
30.06.2008	6 691	2 113	447	- 4 404	- 1 424	- 4 092	10 155	- 4 818	7 559	1 155
in %										
30.06.1999	- 0,3	0,5	- 1,9	- 1,0	0,8	- 0,7	- 0,8	2,2	2,3	- 1,0
31.12.1999	- 0,2	0,1	- 2,2	- 1,1	2,0	- 0,7	- 1,0	1,4	2,6	- 0,3
30.06.2000	- 0,2	0,4	- 2,1	- 0,8	0,6	- 0,5	- 1,1	2,1	2,6	0,2
31.12.2000	- 0,1	- 0,2	- 2,2	- 1,1	2,2	- 0,4	- 1,0	1,8	2,2	0,3
30.06.2001	0,1	0,9	- 2,0	- 0,2	0,6	- 0,1	- 0,8	1,5	2,6	0,2
31.12.2001	0,1	- 0,3	- 1,9	0,0	2,1	- 0,1	- 1,2	2,7	2,2	0,3
30.06.2002	- 0,0	0,8	- 2,0	0,3	0,1	- 0,2	- 0,5	0,1	2,6	0,2
31.12.2002	0,0	- 0,5	- 2,0	0,5	1,5	- 0,3	- 0,4	0,0	2,3	0,1
30.06.2003	- 0,1	- 0,1	- 1,8	0,4	- 0,3	- 0,3	- 0,4	0,2	2,4	0,3
31.12.2003	- 0,1	- 0,3	- 2,1	0,1	0,8	- 0,5	- 0,5	0,1	2,3	0,6
30.06.2004	- 0,1	- 0,2	- 1,7	- 0,5	- 0,6	- 0,4	0,0	- 0,4	2,7	0,8
31.12.2004	0,1	- 0,4	- 1,7	- 0,4	0,6	- 0,1	0,4	- 1,6	2,5	0,9
30.06.2005	0,0	0,3	- 1,7	- 0,9	- 0,8	- 0,2	1,1	- 3,9	2,9	0,9
31.12.2005	0,2	0,5	- 1,4	- 1,1	0,6	- 0,1	1,0	- 3,1	2,2	0,9
30.06.2006	0,0	- 0,4	- 0,5	- 4,0	- 0,9	- 0,2	2,4	- 7,2	3,1	0,9
31.12.2006	0,2	0,8	- 0,2	- 4,4	0,8	- 0,2	1,1	- 4,8	3,3	0,6
30.06.2007	- 0,1	1,1	- 0,2	- 4,2	- 1,0	- 0,8	0,9	- 2,3	1,9	0,5
31.12.2007	0,3	0,7	- 0,0	- 4,6	0,8	- 0,2	1,2	- 2,3	1,8	0,4
30.06.2008	0,2	1,2	0,2	- 5,1	- 0,5	- 0,4	1,4	- 2,6	2,0	0,5



**4 Melderechtlich registrierte Einwohner am Ort der Hauptwohnung in Berlin am 30. Juni 2008  
nach Altersjahren, Deutschen/Ausländern und Geschlecht**

Alter von ... bis unter ... Jahren	Insgesamt			Deutsche			Ausländer		
	insgesamt	männlich	weiblich	zusammen	männlich	weiblich	zusammen	männlich	weiblich
0 - 1	29 603	15 345	14 258	27 610	14 293	13 317	1 993	1 052	941
1 - 2	30 308	15 629	14 679	28 497	14 690	13 807	1 811	939	872
2 - 3	28 601	14 692	13 909	26 850	13 762	13 088	1 751	930	821
3 - 4	28 794	14 848	13 946	26 924	13 898	13 026	1 870	950	920
4 - 5	28 001	14 342	13 659	26 030	13 345	12 685	1 971	997	974
0 - 5 Anzahl	145 307	74 856	70 451	135 911	69 988	65 923	9 396	4 868	4 528
%	4,3	4,6	4,1	4,7	5,0	4,4	2,0	2,0	2,0
5 - 6	26 942	13 836	13 106	24 947	12 779	12 168	1 995	1 057	938
6 - 7	26 750	13 724	13 026	24 804	12 735	12 069	1 946	989	957
7 - 8	26 801	13 716	13 085	24 725	12 616	12 109	2 076	1 100	976
8 - 9	26 711	13 554	13 157	23 681	11 980	11 701	3 030	1 574	1 456
9 - 10	26 483	13 615	12 868	22 659	11 635	11 024	3 824	1 980	1 844
5 - 10 Anzahl	133 687	68 445	65 242	120 816	61 745	59 071	12 871	6 700	6 171
%	4,0	4,2	3,8	4,2	4,4	4,0	2,7	2,7	2,7
10 - 11	26 066	13 346	12 720	22 043	11 313	10 730	4 023	2 033	1 990
11 - 12	26 364	13 492	12 872	22 381	11 515	10 866	3 983	1 977	2 006
12 - 13	25 291	12 875	12 416	21 236	10 771	10 465	4 055	2 104	1 951
13 - 14	24 269	12 403	11 866	20 341	10 399	9 942	3 928	2 004	1 924
14 - 15	24 528	12 675	11 853	20 510	10 619	9 891	4 018	2 056	1 962
10 - 15 Anzahl	126 518	64 791	61 727	106 511	54 617	51 894	20 007	10 174	9 833
%	3,8	3,9	3,6	3,7	3,9	3,5	4,2	4,1	4,3
15 - 16	25 465	13 100	12 365	21 211	10 891	10 320	4 254	2 209	2 045
16 - 17	26 556	13 780	12 776	22 151	11 473	10 678	4 405	2 307	2 098
17 - 18	30 464	15 570	14 894	25 911	13 246	12 665	4 553	2 324	2 229
18 - 19	34 664	17 688	16 976	30 019	15 263	14 756	4 645	2 425	2 220
19 - 20	36 510	18 367	18 143	31 456	15 758	15 698	5 054	2 609	2 445
15 - 20 Anzahl	153 659	78 505	75 154	130 748	66 631	64 117	22 911	11 874	11 037
%	4,6	4,8	4,4	4,5	4,8	4,3	4,8	4,8	4,9
20 - 21	40 086	19 752	20 334	34 431	16 971	17 460	5 655	2 781	2 874
21 - 22	42 691	20 677	22 014	36 292	17 631	18 661	6 399	3 046	3 353
22 - 23	44 204	21 446	22 758	36 893	17 975	18 918	7 311	3 471	3 840
23 - 24	46 077	22 196	23 881	37 722	18 301	19 421	8 355	3 895	4 460
24 - 25	48 437	23 579	24 858	38 973	19 129	19 844	9 464	4 450	5 014
20 - 25 Anzahl	221 495	107 650	113 845	184 311	90 007	94 304	37 184	17 643	19 541
%	6,6	6,6	6,6	6,4	6,4	6,3	7,9	7,2	8,6
25 - 26	51 526	25 144	26 382	40 985	20 147	20 838	10 541	4 997	5 544
26 - 27	53 242	26 093	27 149	42 179	20 747	21 432	11 063	5 346	5 717
27 - 28	54 951	26 981	27 970	43 176	21 189	21 987	11 775	5 792	5 983
28 - 29	54 417	27 171	27 246	42 327	21 150	21 177	12 090	6 021	6 069
29 - 30	51 922	26 007	25 915	39 999	20 064	19 935	11 923	5 943	5 980
25 - 30 Anzahl	266 058	131 396	134 662	208 666	103 297	105 369	57 392	28 099	29 293
%	7,9	8,0	7,8	7,2	7,4	7,1	12,1	11,4	12,9
30 - 31	51 244	26 222	25 022	39 216	19 914	19 302	12 028	6 308	5 720
31 - 32	49 452	25 195	24 257	37 612	19 215	18 397	11 840	5 980	5 860
32 - 33	47 822	24 460	23 362	35 860	18 251	17 609	11 962	6 209	5 753
33 - 34	45 820	23 671	22 149	33 918	17 413	16 505	11 902	6 258	5 644
34 - 35	44 732	22 845	21 887	32 756	16 697	16 059	11 976	6 148	5 828
30 - 35 Anzahl	239 070	122 393	116 677	179 362	91 490	87 872	59 708	30 903	28 805
%	7,1	7,4	6,8	6,2	6,6	5,9	12,6	12,5	12,7

**4 Melderechtlich registrierte Einwohner am Ort der Hauptwohnung in Berlin am 30. Juni 2008  
nach Altersjahren, Deutschen/Ausländern und Geschlecht**

Alter von ... bis unter ... Jahren	Insgesamt			Deutsche			Ausländer		
	insgesamt	männlich	weiblich	zusammen	männlich	weiblich	zusammen	männlich	weiblich
35 - 36	43 922	22 743	21 179	32 347	16 717	15 630	11 575	6 026	5 549
36 - 37	49 185	25 558	23 627	37 811	19 549	18 262	11 374	6 009	5 365
37 - 38	51 130	26 618	24 512	39 769	20 478	19 291	11 361	6 140	5 221
38 - 39	52 262	27 235	25 027	41 081	21 226	19 855	11 181	6 009	5 172
39 - 40	54 836	28 620	26 216	44 232	22 889	21 343	10 604	5 731	4 873
35 - 40 Anzahl	251 335	130 774	120 561	195 240	100 859	94 381	56 095	29 915	26 180
35 - 40 %	7,5	8,0	7,0	6,8	7,2	6,3	11,9	12,1	11,6
40 - 41	56 218	29 305	26 913	46 172	23 818	22 354	10 046	5 487	4 559
41 - 42	57 392	29 725	27 667	48 209	24 759	23 450	9 183	4 966	4 217
42 - 43	60 092	31 063	29 029	50 180	25 574	24 606	9 912	5 489	4 423
43 - 44	61 753	32 306	29 447	52 009	26 727	25 282	9 744	5 579	4 165
44 - 45	62 249	32 286	29 963	52 893	27 006	25 887	9 356	5 280	4 076
40 - 45 Anzahl	297 704	154 685	143 019	249 463	127 884	121 579	48 241	26 801	21 440
40 - 45 %	8,9	9,4	8,3	8,6	9,2	8,2	10,2	10,9	9,5
45 - 46	60 575	31 412	29 163	52 047	26 526	25 521	8 528	4 886	3 642
46 - 47	57 592	29 817	27 775	49 674	25 317	24 357	7 918	4 500	3 418
47 - 48	54 802	28 586	26 216	47 422	24 329	23 093	7 380	4 257	3 123
48 - 49	52 489	27 343	25 146	45 192	23 230	21 962	7 297	4 113	3 184
49 - 50	49 823	25 732	24 091	43 206	21 974	21 232	6 617	3 758	2 859
45 - 50 Anzahl	275 281	142 890	132 391	237 541	121 376	116 165	37 740	21 514	16 226
45 - 50 %	8,2	8,7	7,7	8,2	8,7	7,8	8,0	8,7	7,2
50 - 51	46 318	23 754	22 564	40 021	20 200	19 821	6 297	3 554	2 743
51 - 52	44 976	22 964	22 012	39 015	19 589	19 426	5 961	3 375	2 586
52 - 53	44 708	22 736	21 972	38 539	19 252	19 287	6 169	3 484	2 685
53 - 54	44 409	21 958	22 451	38 556	18 843	19 713	5 853	3 115	2 738
54 - 55	43 737	21 797	21 940	38 493	19 086	19 407	5 244	2 711	2 533
50 - 55 Anzahl	224 148	113 209	110 939	194 624	96 970	97 654	29 524	16 239	13 285
50 - 55 %	6,7	6,9	6,5	6,7	6,9	6,5	6,2	6,6	5,9
55 - 56	42 946	21 057	21 889	37 932	18 516	19 416	5 014	2 541	2 473
56 - 57	43 331	20 968	22 363	38 254	18 470	19 784	5 077	2 498	2 579
57 - 58	44 121	21 274	22 847	39 277	18 932	20 345	4 844	2 342	2 502
58 - 59	45 237	21 782	23 455	39 906	19 247	20 659	5 331	2 535	2 796
59 - 60	41 353	20 113	21 240	36 293	17 650	18 643	5 060	2 463	2 597
55 - 60 Anzahl	216 988	105 194	111 794	191 662	92 815	98 847	25 326	12 379	12 947
55 - 60 %	6,5	6,4	6,5	6,6	6,6	6,6	5,4	5,0	5,7
60 - 61	36 516	17 993	18 523	31 666	15 573	16 093	4 850	2 420	2 430
61 - 62	35 998	17 808	18 190	31 262	15 371	15 891	4 736	2 437	2 299
62 - 63	27 428	13 623	13 805	23 438	11 515	11 923	3 990	2 108	1 882
63 - 64	36 595	17 665	18 930	32 885	15 754	17 131	3 710	1 911	1 799
64 - 65	44 536	21 758	22 778	41 017	19 923	21 094	3 519	1 835	1 684
60 - 65 Anzahl	181 073	88 847	92 226	160 268	78 136	82 132	20 805	10 711	10 094
60 - 65 %	5,4	5,4	5,4	5,6	5,6	5,5	4,4	4,3	4,5
65 - 66	42 936	20 928	22 008	39 706	19 152	20 554	3 230	1 776	1 454
66 - 67	46 786	22 619	24 167	43 556	20 809	22 747	3 230	1 810	1 420
67 - 68	45 925	21 936	23 989	42 895	20 238	22 657	3 030	1 698	1 332
68 - 69	45 498	21 630	23 868	42 374	19 869	22 505	3 124	1 761	1 363
69 - 70	41 358	19 403	21 955	38 611	17 831	20 780	2 747	1 572	1 175
65 - 70 Anzahl	222 503	106 516	115 987	207 142	97 899	109 243	15 361	8 617	6 744
65 - 70 %	6,6	6,5	6,8	7,2	7,0	7,3	3,2	3,5	3,0

**4 Melderechtlich registrierte Einwohner am Ort der Hauptwohnung in Berlin am 30. Juni 2008  
nach Altersjahren, Deutschen/Ausländern und Geschlecht**

Alter von ... bis unter ... Jahren	Insgesamt			Deutsche			Ausländer		
	insgesamt	männlich	weiblich	zusammen	männlich	weiblich	zusammen	männlich	weiblich
70 - 71	38 274	17 422	20 852	35 721	16 028	19 693	2 553	1 394	1 159
71 - 72	36 518	16 540	19 978	34 307	15 321	18 986	2 211	1 219	992
72 - 73	34 677	15 578	19 099	32 692	14 481	18 211	1 985	1 097	888
73 - 74	33 578	14 923	18 655	31 914	13 990	17 924	1 664	933	731
74 - 75	26 469	11 506	14 963	24 913	10 610	14 303	1 556	896	660
70 - 75 Anzahl	169 516	75 969	93 547	159 547	70 430	89 117	9 969	5 539	4 430
%	5,0	4,6	5,4	5,5	5,0	6,0	2,1	2,2	2,0
75 - 76	20 646	8 763	11 883	19 231	8 034	11 197	1 415	729	686
76 - 77	20 338	8 625	11 713	19 175	8 025	11 150	1 163	600	563
77 - 78	20 703	8 631	12 072	19 675	8 127	11 548	1 028	504	524
78 - 79	20 343	8 120	12 223	19 416	7 687	11 729	927	433	494
79 - 80	18 635	7 236	11 399	17 896	6 903	10 993	739	333	406
75 - 80 Anzahl	100 665	41 375	59 290	95 393	38 776	56 617	5 272	2 599	2 673
%	3,0	2,5	3,5	3,3	2,8	3,8	1,1	1,1	1,2
80 - 81	16 746	6 100	10 646	16 052	5 793	10 259	694	307	387
81 - 82	15 601	5 289	10 312	14 956	5 013	9 943	645	276	369
82 - 83	14 389	4 401	9 988	13 826	4 174	9 652	563	227	336
83 - 84	13 125	3 687	9 438	12 628	3 497	9 131	497	190	307
84 - 85	10 667	2 725	7 942	10 195	2 550	7 645	472	175	297
80 - 85 Anzahl	70 528	22 202	48 326	67 657	21 027	46 630	2 871	1 175	1 696
%	2,1	1,4	2,8	2,3	1,5	3,1	0,6	0,5	0,7
85 - 86	10 015	2 436	7 579	9 660	2 304	7 356	355	132	223
86 - 87	10 046	2 296	7 750	9 723	2 183	7 540	323	113	210
87 - 88	9 662	2 214	7 448	9 388	2 108	7 280	274	106	168
88 - 89	9 309	2 036	7 273	9 022	1 936	7 086	287	100	187
89 - 90	3 917	787	3 130	3 715	717	2 998	202	70	132
85 - 90 Anzahl	42 949	9 769	33 180	41 508	9 248	32 260	1 441	521	920
%	1,3	0,6	1,9	1,4	0,7	2,2	0,3	0,2	0,4
90 und mehr Anzahl	22 065	3 620	18 445	21 002	3 240	17 762	1 063	380	683
%	0,7	0,2	1,1	0,7	0,2	1,2	0,2	0,2	0,3
<b>Insgesamt Anzahl</b>	<b>3 360 549</b>	<b>1 643 086</b>	<b>1 717 463</b>	<b>2 887 372</b>	<b>1 396 435</b>	<b>1 490 937</b>	<b>473 177</b>	<b>246 651</b>	<b>226 526</b>
<b>%</b>	<b>100</b>	<b>100</b>	<b>100</b>	<b>100</b>	<b>100</b>	<b>100</b>	<b>100</b>	<b>100</b>	<b>100</b>
Nachrichtlich:									
Berlin-West Anzahl	2 077 648	1 011 273	1 066 375	1 696 793	813 550	883 243	380 855	197 723	183 132
%	61,8	61,5	62,1	58,8	58,3	59,2	80,5	80,2	80,8
Berlin-Ost Anzahl	1 282 901	631 813	651 088	1 190 579	582 885	607 694	92 322	48 928	43 394
%	38,2	38,5	37,9	41,2	41,7	40,8	19,5	19,8	19,2

**5 Melderechtlich registrierte Einwohner am Ort der Hauptwohnung in Berlin am 30. Juni 2008  
nach Bezirken, Altersgruppen, Deutschen/Ausländern und Geschlecht**

Bezirk	Ins- gesamt	Davon im Alter von ... bis unter ... Jahren											
		unter 6	6 - 15	15 - 18	18 - 20	20 - 25	25 - 30	30 - 35	35 - 40	40 - 45	45 - 60	60 - 65	65 und mehr
<b>Deutsche</b>													
männlich													
Mitte	116 878	8 332	8 325	2 619	2 083	8 259	10 437	9 409	9 637	10 986	24 964	5 523	16 304
Friedrichshain- Kreuzberg	101 726	7 244	6 946	1 950	1 604	7 492	13 211	12 185	9 917	9 984	18 966	3 140	9 087
Pankow	161 161	10 867	10 735	3 103	3 290	9 741	13 905	15 335	17 052	17 829	30 925	6 043	22 336
Charlottenburg- Wilmerdorf	117 480	6 288	8 187	2 700	2 025	5 963	6 860	6 360	7 957	10 810	28 386	8 856	23 088
Spandau	92 342	5 155	8 424	3 113	2 268	5 563	5 266	4 272	5 502	7 823	20 539	5 892	18 525
Steglitz- Zehlendorf	118 309	6 678	10 563	3 460	2 428	5 773	5 659	5 318	7 211	10 612	26 374	8 521	25 712
Tempelhof- Schöneberg	130 562	7 605	10 752	3 672	2 602	6 934	7 603	7 107	9 080	12 305	30 935	8 501	23 466
Neukölln	114 651	7 482	9 632	3 502	2 506	7 247	7 921	6 697	7 373	9 967	25 553	6 874	19 897
Treptow- Köpenick	110 022	5 580	7 265	2 522	2 718	6 891	7 668	6 624	7 677	10 477	23 721	5 190	23 689
Marzahn- Hellershof	116 541	6 064	7 428	3 257	4 150	10 743	9 247	6 133	6 261	9 374	31 752	6 144	15 988
Lichtenberg	112 423	6 007	6 206	2 364	2 932	9 448	10 323	7 644	7 163	8 843	25 287	6 019	20 187
Reinickendorf	104 340	5 465	9 120	3 348	2 415	5 953	5 197	4 406	6 029	8 874	23 759	7 433	22 341
<b>Berlin</b>	<b>1 396 435</b>	<b>82 767</b>	<b>103 583</b>	<b>35 610</b>	<b>31 021</b>	<b>90 007</b>	<b>103 297</b>	<b>91 490</b>	<b>100 859</b>	<b>127 884</b>	<b>311 161</b>	<b>78 136</b>	<b>240 620</b>
weiblich													
Mitte	114 273	8 102	7 838	2 464	2 222	8 920	10 192	8 271	7 557	8 642	21 169	5 099	23 797
Friedrichshain- Kreuzberg	99 865	6 993	6 601	1 835	1 660	9 171	14 219	10 719	7 782	8 237	15 800	2 952	13 896
Pankow	168 634	9 907	10 346	2 925	3 256	10 608	15 831	15 356	15 667	15 413	28 898	6 813	33 614
Charlottenburg- Wilmerdorf	133 670	5 844	7 980	2 668	1 992	6 316	7 363	6 902	8 092	10 790	30 608	9 418	35 697
Spandau	101 118	4 852	7 687	2 799	2 226	5 608	5 128	4 314	5 538	8 001	21 667	6 160	27 138
Steglitz- Zehlendorf	137 866	6 163	10 282	3 357	2 310	6 080	5 962	5 924	8 250	11 572	30 105	9 502	38 359
Tempelhof- Schöneberg	143 522	7 159	10 019	3 435	2 535	7 582	8 307	7 496	8 828	12 248	32 237	8 688	34 988
Neukölln	120 558	7 087	9 300	3 370	2 496	7 467	8 385	6 557	6 820	9 216	24 426	6 814	28 620
Treptow- Köpenick	117 898	5 260	6 714	2 329	2 554	7 108	7 668	6 232	7 294	9 892	23 148	6 068	33 631
Marzahn- Hellershof	119 945	5 749	7 306	3 089	4 003	9 867	7 658	5 257	6 008	10 198	33 007	5 859	21 944
Lichtenberg	119 627	5 718	6 019	2 254	2 896	9 938	9 577	6 212	6 328	8 407	26 576	6 948	28 754
Reinickendorf	113 961	5 257	8 705	3 138	2 304	5 639	5 079	4 632	6 217	8 963	25 025	7 811	31 191
<b>Berlin</b>	<b>1 490 937</b>	<b>78 091</b>	<b>98 797</b>	<b>33 663</b>	<b>30 454</b>	<b>94 304</b>	<b>105 369</b>	<b>87 872</b>	<b>94 381</b>	<b>121 579</b>	<b>312 666</b>	<b>82 132</b>	<b>351 629</b>
Insgesamt													
Mitte	231 151	16 434	16 163	5 083	4 305	17 179	20 629	17 680	17 194	19 628	46 133	10 622	40 101
Friedrichshain- Kreuzberg	201 591	14 237	13 547	3 785	3 264	16 663	27 430	22 904	17 699	18 221	34 766	6 092	22 983
Pankow	329 795	20 774	21 081	6 028	6 546	20 349	29 736	30 691	32 719	33 242	59 823	12 856	55 950
Charlottenburg- Wilmerdorf	251 150	12 132	16 167	5 368	4 017	12 279	14 223	13 262	16 049	21 600	58 994	18 274	58 785
Spandau	193 460	10 007	16 111	5 912	4 494	11 171	10 394	8 586	11 040	15 824	42 206	12 052	45 663
Steglitz- Zehlendorf	256 175	12 841	20 845	6 817	4 738	11 853	11 621	11 242	15 461	22 184	56 479	18 023	64 071
Tempelhof- Schöneberg	274 084	14 764	20 771	7 107	5 137	14 516	15 910	14 603	17 908	24 553	63 172	17 189	58 454
Neukölln	235 209	14 569	18 932	6 872	5 002	14 714	16 306	13 254	14 193	19 183	49 979	13 688	48 517
Treptow- Köpenick	227 920	10 840	13 979	4 851	5 272	13 999	15 336	12 856	14 971	20 369	46 869	11 258	57 320
Marzahn- Hellershof	236 486	11 813	14 734	6 346	8 153	20 610	16 905	11 390	12 269	19 572	64 759	12 003	37 932
Lichtenberg	232 050	11 725	12 225	4 618	5 828	19 386	19 900	13 856	13 491	17 250	51 863	12 967	48 941
Reinickendorf	218 301	10 722	17 825	6 486	4 719	11 592	10 276	9 038	12 246	17 837	48 784	15 244	53 532
<b>Berlin</b>	<b>2 887 372</b>	<b>160 858</b>	<b>202 380</b>	<b>69 273</b>	<b>61 475</b>	<b>184 311</b>	<b>208 666</b>	<b>179 362</b>	<b>195 240</b>	<b>249 463</b>	<b>623 827</b>	<b>160 268</b>	<b>592 249</b>

**5 Melderechtlich registrierte Einwohner am Ort der Hauptwohnung in Berlin am 30. Juni 2008  
nach Bezirken, Altersgruppen, Deutschen/Ausländern und Geschlecht**

Bezirk	Ins- gesamt	Davon im Alter von ... bis unter ... Jahren											
		unter 6	6 - 15	15 - 18	18 - 20	20 - 25	25 - 30	30 - 35	35 - 40	40 - 45	45 - 60	60 - 65	65 und mehr
<b>Ausländer</b>													
männlich													
Mitte	49 568	1 443	3 459	1 535	1 199	4 127	6 235	6 468	5 939	5 186	8 750	1 873	3 354
Friedrichshain- Kreuzberg	31 939	631	2 016	878	650	2 410	4 172	4 504	3 886	3 548	5 622	1 232	2 390
Pankow	14 321	273	430	228	131	1 046	2 363	2 696	2 328	1 729	2 467	289	341
Charlottenburg- Wilmerdorf	29 895	562	1 386	542	440	1 722	2 877	3 269	3 486	3 209	7 504	1 815	3 083
Spandau	11 159	246	811	381	276	655	1 029	1 230	1 242	1 117	2 389	655	1 128
Steglitz- Zehlendorf	14 812	265	797	341	278	1 075	1 495	1 556	1 628	1 582	3 492	809	1 494
Tempelhof- Schöneberg	26 747	445	1 607	696	472	1 548	2 521	3 034	3 226	3 025	6 077	1 454	2 642
Neukölln	36 824	1 092	2 925	1 130	886	2 651	4 003	4 493	4 452	3 949	6 974	1 519	2 750
Treptow- Köpenick	4 364	114	250	115	122	321	500	602	618	521	920	113	168
Marzahn- Hellersdorf	4 664	155	343	184	92	353	548	582	596	514	1 054	100	143
Lichtenberg	10 499	375	827	400	218	984	1 317	1 214	1 139	1 096	2 396	250	283
Reinickendorf	11 859	324	966	410	270	751	1 039	1 255	1 375	1 325	2 487	602	1 055
<b>Berlin</b>	<b>246 651</b>	<b>5 925</b>	<b>15 817</b>	<b>6 840</b>	<b>5 034</b>	<b>17 643</b>	<b>28 099</b>	<b>30 903</b>	<b>29 915</b>	<b>26 801</b>	<b>50 132</b>	<b>10 711</b>	<b>18 831</b>
weiblich													
Mitte	43 153	1 320	3 306	1 382	995	4 179	6 009	5 508	4 590	3 738	7 290	1 872	2 964
Friedrichshain- Kreuzberg	28 176	574	1 891	835	588	2 792	4 365	3 853	3 169	2 578	4 326	1 182	2 023
Pankow	12 873	229	434	213	145	1 490	2 871	2 701	1 940	1 101	1 250	189	310
Charlottenburg- Wilmerdorf	29 138	519	1 306	545	424	2 056	3 381	3 552	3 394	2 903	6 697	1 550	2 811
Spandau	11 067	232	776	310	243	706	1 056	1 257	1 311	1 087	2 491	600	998
Steglitz- Zehlendorf	16 103	255	763	319	277	1 431	1 835	1 757	1 868	1 637	3 590	887	1 484
Tempelhof- Schöneberg	25 254	403	1 483	670	494	1 649	2 653	2 837	3 014	2 554	5 553	1 426	2 518
Neukölln	31 960	1 085	2 773	1 102	855	2 642	3 558	3 551	3 371	2 974	6 120	1 448	2 481
Treptow- Köpenick	3 692	105	261	105	67	280	467	636	563	400	566	87	155
Marzahn- Hellersdorf	4 559	124	340	165	102	448	674	719	569	463	710	71	174
Lichtenberg	8 742	325	747	343	208	1 132	1 332	1 098	990	845	1 313	140	269
Reinickendorf	11 809	295	986	383	267	736	1 092	1 336	1 401	1 160	2 552	642	959
<b>Berlin</b>	<b>226 526</b>	<b>5 466</b>	<b>15 066</b>	<b>6 372</b>	<b>4 665</b>	<b>19 541</b>	<b>29 293</b>	<b>28 805</b>	<b>26 180</b>	<b>21 440</b>	<b>42 458</b>	<b>10 094</b>	<b>17 146</b>
Insgesamt													
Mitte	92 721	2 763	6 765	2 917	2 194	8 306	12 244	11 976	10 529	8 924	16 040	3 745	6 318
Friedrichshain- Kreuzberg	60 115	1 205	3 907	1 713	1 238	5 202	8 537	8 357	7 055	6 126	9 948	2 414	4 413
Pankow	27 194	502	864	441	276	2 536	5 234	5 397	4 268	2 830	3 717	478	651
Charlottenburg- Wilmerdorf	59 033	1 081	2 692	1 087	864	3 778	6 258	6 821	6 880	6 112	14 201	3 365	5 894
Spandau	22 226	478	1 587	691	519	1 361	2 085	2 487	2 553	2 204	4 880	1 255	2 126
Steglitz- Zehlendorf	30 915	520	1 560	660	555	2 506	3 330	3 313	3 496	3 219	7 082	1 696	2 978
Tempelhof- Schöneberg	52 001	848	3 090	1 366	966	3 197	5 174	5 871	6 240	5 579	11 630	2 880	5 160
Neukölln	68 784	2 177	5 698	2 232	1 741	5 293	7 561	8 044	7 823	6 923	13 094	2 967	5 231
Treptow- Köpenick	8 056	219	511	220	189	601	967	1 238	1 181	921	1 486	200	323
Marzahn- Hellersdorf	9 223	279	683	349	194	801	1 222	1 301	1 165	977	1 764	171	317
Lichtenberg	19 241	700	1 574	743	426	2 116	2 649	2 312	2 129	1 941	3 709	390	552
Reinickendorf	23 668	619	1 952	793	537	1 487	2 131	2 591	2 776	2 485	5 039	1 244	2 014
<b>Berlin</b>	<b>473 177</b>	<b>11 391</b>	<b>30 883</b>	<b>13 212</b>	<b>9 699</b>	<b>37 184</b>	<b>57 392</b>	<b>59 708</b>	<b>56 095</b>	<b>48 241</b>	<b>92 590</b>	<b>20 805</b>	<b>35 977</b>

**5 Melderechtlich registrierte Einwohner am Ort der Hauptwohnung in Berlin am 30. Juni 2008  
nach Bezirken, Altersgruppen, Deutschen/Ausländern und Geschlecht**

Bezirk	Ins- gesamt	Davon im Alter von ... bis unter ... Jahren											
		unter 6	6 - 15	15 - 18	18 - 20	20 - 25	25 - 30	30 - 35	35 - 40	40 - 45	45 - 60	60 - 65	65 und mehr
<b>Insgesamt (Anzahl)</b>													
männlich													
Mitte	166 446	9 775	11 784	4 154	3 282	12 386	16 672	15 877	15 576	16 172	33 714	7 396	19 658
Friedrichshain- Kreuzberg	133 665	7 875	8 962	2 828	2 254	9 902	17 383	16 689	13 803	13 532	24 588	4 372	11 477
Pankow	175 482	11 140	11 165	3 331	3 421	10 787	16 268	18 031	19 380	19 558	33 392	6 332	22 677
Charlottenburg- Wilmersdorf	147 375	6 850	9 573	3 242	2 465	7 685	9 737	9 629	11 443	14 019	35 890	10 671	26 171
Spandau	103 501	5 401	9 235	3 494	2 544	6 218	6 295	5 502	6 744	8 940	22 928	6 547	19 653
Steglitz- Zehlendorf	133 121	6 943	11 360	3 801	2 706	6 848	7 154	6 874	8 839	12 194	29 866	9 330	27 206
Tempelhof- Schöneberg	157 309	8 050	12 359	4 368	3 074	8 482	10 124	10 141	12 306	15 330	37 012	9 955	26 108
Neukölln	151 475	8 574	12 557	4 632	3 392	9 898	11 924	11 190	11 825	13 916	32 527	8 393	22 647
Treptow- Köpenick	114 386	5 694	7 515	2 637	2 840	7 212	8 168	7 226	8 295	10 998	24 641	5 303	23 857
Marzahn- Hellersdorf	121 205	6 219	7 771	3 441	4 242	11 096	9 795	6 715	6 857	9 888	32 806	6 244	16 131
Lichtenberg	122 922	6 382	7 033	2 764	3 150	10 432	11 640	8 858	8 302	9 939	27 683	6 269	20 470
Reinickendorf	116 199	5 789	10 086	3 758	2 685	6 704	6 236	5 661	7 404	10 199	26 246	8 035	23 396
<b>Berlin</b>	<b>1 643 086</b>	<b>88 692</b>	<b>119 400</b>	<b>42 450</b>	<b>36 055</b>	<b>107 650</b>	<b>131 396</b>	<b>122 393</b>	<b>130 774</b>	<b>154 685</b>	<b>361 293</b>	<b>88 847</b>	<b>259 451</b>
weiblich													
Mitte	157 426	9 422	11 144	3 846	3 217	13 099	16 201	13 779	12 147	12 380	28 459	6 971	26 761
Friedrichshain- Kreuzberg	128 041	7 567	8 492	2 670	2 248	11 963	18 584	14 572	10 951	10 815	20 126	4 134	15 919
Pankow	181 507	10 136	10 780	3 138	3 401	12 098	18 702	18 057	17 607	16 514	30 148	7 002	33 924
Charlottenburg- Wilmersdorf	162 808	6 363	9 286	3 213	2 416	8 372	10 744	10 454	11 486	13 693	37 305	10 968	38 508
Spandau	112 185	5 084	8 463	3 109	2 469	6 314	6 184	5 571	6 849	9 088	24 158	6 760	28 136
Steglitz- Zehlendorf	153 969	6 418	11 045	3 676	2 587	7 511	7 797	7 681	10 118	13 209	33 695	10 389	39 843
Tempelhof- Schöneberg	168 776	7 562	11 502	4 105	3 029	9 231	10 960	10 333	11 842	14 802	37 790	10 114	37 506
Neukölln	152 518	8 172	12 073	4 472	3 351	10 109	11 943	10 108	10 191	12 190	30 546	8 262	31 101
Treptow- Köpenick	121 590	5 365	6 975	2 434	2 621	7 388	8 135	6 868	7 857	10 292	23 714	6 155	33 786
Marzahn- Hellersdorf	124 504	5 873	7 646	3 254	4 105	10 315	8 332	5 976	6 577	10 661	33 717	5 930	22 118
Lichtenberg	128 369	6 043	6 766	2 597	3 104	11 070	10 909	7 310	7 318	9 252	27 889	7 088	29 023
Reinickendorf	125 770	5 552	9 691	3 521	2 571	6 375	6 171	5 968	7 618	10 123	27 577	8 453	32 150
<b>Berlin</b>	<b>1 717 463</b>	<b>83 557</b>	<b>113 863</b>	<b>40 035</b>	<b>35 119</b>	<b>113 845</b>	<b>134 662</b>	<b>116 677</b>	<b>120 561</b>	<b>143 019</b>	<b>355 124</b>	<b>92 226</b>	<b>368 775</b>
Insgesamt													
Mitte	323 872	19 197	22 928	8 000	6 499	25 485	32 873	29 656	27 723	28 552	62 173	14 367	46 419
Friedrichshain- Kreuzberg	261 706	15 442	17 454	5 498	4 502	21 865	35 967	31 261	24 754	24 347	44 714	8 506	27 396
Pankow	356 989	21 276	21 945	6 469	6 822	22 885	34 970	36 088	36 987	36 072	63 540	13 334	56 601
Charlottenburg- Wilmersdorf	310 183	13 213	18 859	6 455	4 881	16 057	20 481	20 083	22 929	27 712	73 195	21 639	64 679
Spandau	215 686	10 485	17 698	6 603	5 013	12 532	12 479	11 073	13 593	18 028	47 086	13 307	47 789
Steglitz- Zehlendorf	287 090	13 361	22 405	7 477	5 293	14 359	14 951	14 555	18 957	25 403	63 561	19 719	67 049
Tempelhof- Schöneberg	326 085	15 612	23 861	8 473	6 103	17 713	21 084	20 474	24 148	30 132	74 802	20 069	63 614
Neukölln	303 993	16 746	24 630	9 104	6 743	20 007	23 867	21 298	22 016	26 106	63 073	16 655	53 748
Treptow- Köpenick	235 976	11 059	14 490	5 071	5 461	14 600	16 303	14 094	16 152	21 290	48 355	11 458	57 643
Marzahn- Hellersdorf	245 709	12 092	15 417	6 695	8 347	21 411	18 127	12 691	13 434	20 549	66 523	12 174	38 249
Lichtenberg	251 291	12 425	13 799	5 361	6 254	21 502	22 549	16 168	15 620	19 191	55 572	13 357	49 493
Reinickendorf	241 969	11 341	19 777	7 279	5 256	13 079	12 407	11 629	15 022	20 322	53 823	16 488	55 546
<b>Berlin</b>	<b>3 360 549</b>	<b>172 249</b>	<b>233 263</b>	<b>82 485</b>	<b>71 174</b>	<b>221 495</b>	<b>266 058</b>	<b>239 070</b>	<b>251 335</b>	<b>297 704</b>	<b>716 417</b>	<b>181 073</b>	<b>628 226</b>

**5 Melderechtlich registrierte Einwohner am Ort der Hauptwohnung in Berlin am 30. Juni 2008  
nach Bezirken, Altersgruppen, Deutschen/Ausländern und Geschlecht**

Bezirk	Ins- gesamt	Davon im Alter von ... bis unter ... Jahren											
		unter 6	6 - 15	15 - 18	18 - 20	20 - 25	25 - 30	30 - 35	35 - 40	40 - 45	45 - 60	60 - 65	65 und mehr
<b>Insgesamt (in %)</b>													
männlich													
Mitte	100	5,9	7,1	2,5	2,0	7,4	10,0	9,5	9,4	9,7	20,3	4,4	11,8
Friedrichshain- Kreuzberg	100	5,9	6,7	2,1	1,7	7,4	13,0	12,5	10,3	10,1	18,4	3,3	8,6
Pankow	100	6,3	6,4	1,9	1,9	6,1	9,3	10,3	11,0	11,1	19,0	3,6	12,9
Charlottenburg- Wilmerdorf	100	4,6	6,5	2,2	1,7	5,2	6,6	6,5	7,8	9,5	24,4	7,2	17,8
Spandau	100	5,2	8,9	3,4	2,5	6,0	6,1	5,3	6,5	8,6	22,2	6,3	19,0
Steglitz- Zehlendorf	100	5,2	8,5	2,9	2,0	5,1	5,4	5,2	6,6	9,2	22,4	7,0	20,4
Tempelhof- Schöneberg	100	5,1	7,9	2,8	2,0	5,4	6,4	6,4	7,8	9,7	23,5	6,3	16,6
Neukölln	100	5,7	8,3	3,1	2,2	6,5	7,9	7,4	7,8	9,2	21,5	5,5	15,0
Treptow- Köpenick	100	5,0	6,6	2,3	2,5	6,3	7,1	6,3	7,3	9,6	21,5	4,6	20,9
Marzahn- Hellersdorf	100	5,1	6,4	2,8	3,5	9,2	8,1	5,5	5,7	8,2	27,1	5,2	13,3
Lichtenberg	100	5,2	5,7	2,2	2,6	8,5	9,5	7,2	6,8	8,1	22,5	5,1	16,7
Reinickendorf	100	5,0	8,7	3,2	2,3	5,8	5,4	4,9	6,4	8,8	22,6	6,9	20,1
<b>Berlin</b>	<b>100</b>	<b>5,4</b>	<b>7,3</b>	<b>2,6</b>	<b>2,2</b>	<b>6,6</b>	<b>8,0</b>	<b>7,4</b>	<b>8,0</b>	<b>9,4</b>	<b>22,0</b>	<b>5,4</b>	<b>15,8</b>
weiblich													
Mitte	100	6,0	7,1	2,4	2,0	8,3	10,3	8,8	7,7	7,9	18,1	4,4	17,0
Friedrichshain- Kreuzberg	100	5,9	6,6	2,1	1,8	9,3	14,5	11,4	8,6	8,4	15,7	3,2	12,4
Pankow	100	5,6	5,9	1,7	1,9	6,7	10,3	9,9	9,7	9,1	16,6	3,9	18,7
Charlottenburg- Wilmerdorf	100	3,9	5,7	2,0	1,5	5,1	6,6	6,4	7,1	8,4	22,9	6,7	23,7
Spandau	100	4,5	7,5	2,8	2,2	5,6	5,5	5,0	6,1	8,1	21,5	6,0	25,1
Steglitz- Zehlendorf	100	4,2	7,2	2,4	1,7	4,9	5,1	5,0	6,6	8,6	21,9	6,7	25,9
Tempelhof- Schöneberg	100	4,5	6,8	2,4	1,8	5,5	6,5	6,1	7,0	8,8	22,4	6,0	22,2
Neukölln	100	5,4	7,9	2,9	2,2	6,6	7,8	6,6	6,7	8,0	20,0	5,4	20,4
Treptow- Köpenick	100	4,4	5,7	2,0	2,2	6,1	6,7	5,6	6,5	8,5	19,5	5,1	27,8
Marzahn- Hellersdorf	100	4,7	6,1	2,6	3,3	8,3	6,7	4,8	5,3	8,6	27,1	4,8	17,8
Lichtenberg	100	4,7	5,3	2,0	2,4	8,6	8,5	5,7	5,7	7,2	21,7	5,5	22,6
Reinickendorf	100	4,4	7,7	2,8	2,0	5,1	4,9	4,7	6,1	8,0	21,9	6,7	25,6
<b>Berlin</b>	<b>100</b>	<b>4,9</b>	<b>6,6</b>	<b>2,3</b>	<b>2,0</b>	<b>6,6</b>	<b>7,8</b>	<b>6,8</b>	<b>7,0</b>	<b>8,3</b>	<b>20,7</b>	<b>5,4</b>	<b>21,5</b>
Insgesamt													
Mitte	100	5,9	7,1	2,5	2,0	7,9	10,1	9,2	8,6	8,8	19,2	4,4	14,3
Friedrichshain- Kreuzberg	100	5,9	6,7	2,1	1,7	8,4	13,7	11,9	9,5	9,3	17,1	3,3	10,5
Pankow	100	6,0	6,1	1,8	1,9	6,4	9,8	10,1	10,4	10,1	17,8	3,7	15,9
Charlottenburg- Wilmerdorf	100	4,3	6,1	2,1	1,6	5,2	6,6	6,5	7,4	8,9	23,6	7,0	20,9
Spandau	100	4,9	8,2	3,1	2,3	5,8	5,8	5,1	6,3	8,4	21,8	6,2	22,2
Steglitz- Zehlendorf	100	4,7	7,8	2,6	1,8	5,0	5,2	5,1	6,6	8,8	22,1	6,9	23,4
Tempelhof- Schöneberg	100	4,8	7,3	2,6	1,9	5,4	6,5	6,3	7,4	9,2	22,9	6,2	19,5
Neukölln	100	5,5	8,1	3,0	2,2	6,6	7,9	7,0	7,2	8,6	20,7	5,5	17,7
Treptow- Köpenick	100	4,7	6,1	2,1	2,3	6,2	6,9	6,0	6,8	9,0	20,5	4,9	24,4
Marzahn- Hellersdorf	100	4,9	6,3	2,7	3,4	8,7	7,4	5,2	5,5	8,4	27,1	5,0	15,6
Lichtenberg	100	4,9	5,5	2,1	2,5	8,6	9,0	6,4	6,2	7,6	22,1	5,3	19,7
Reinickendorf	100	4,7	8,2	3,0	2,2	5,4	5,1	4,8	6,2	8,4	22,2	6,8	23,0
<b>Berlin</b>	<b>100</b>	<b>5,1</b>	<b>6,9</b>	<b>2,5</b>	<b>2,1</b>	<b>6,6</b>	<b>7,9</b>	<b>7,1</b>	<b>7,5</b>	<b>8,9</b>	<b>21,3</b>	<b>5,4</b>	<b>18,7</b>



**6 Melderechtlich registrierte Einwohner am Ort der Hauptwohnung in Berlin am 30. Juni 2008  
nach Bezirken, Altersgruppen, Familienstand und Geschlecht**

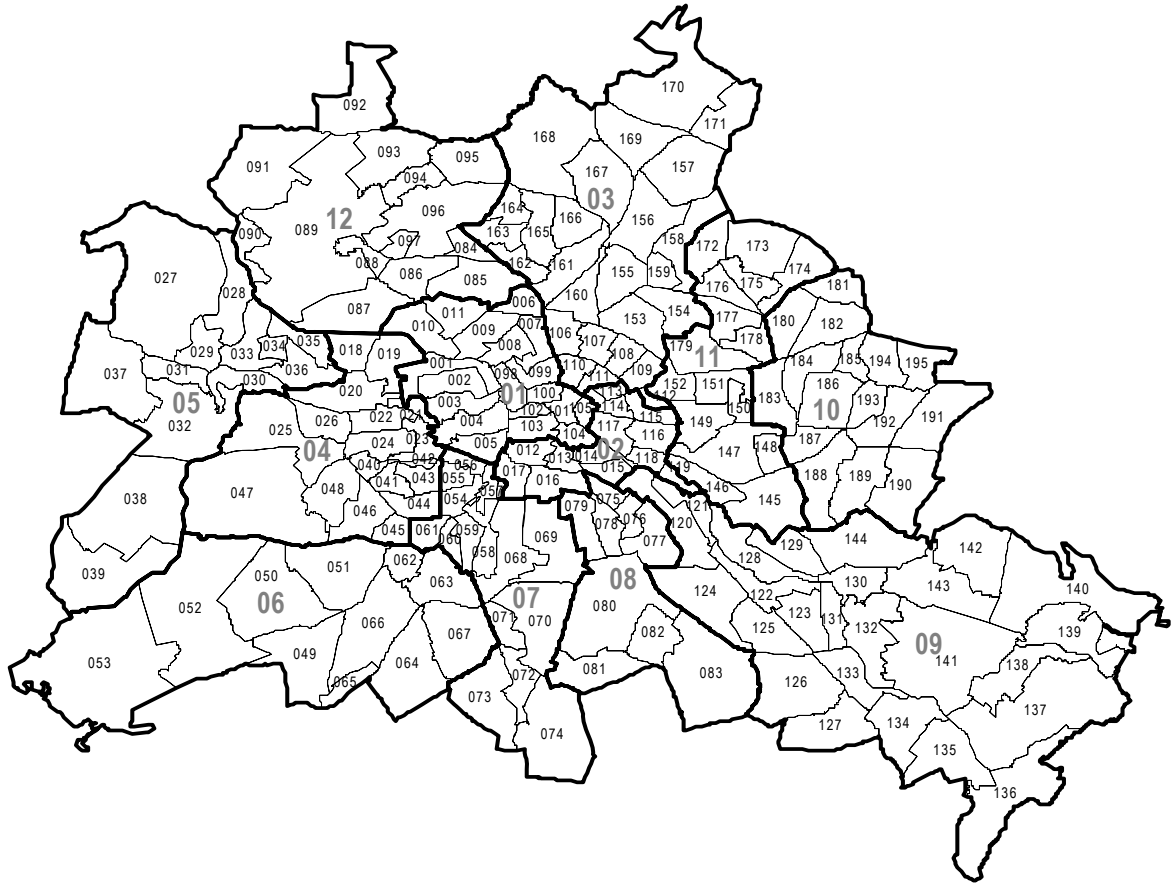
Bezirk — Alter von ... bis unter ... Jahren	Insgesamt	Familienstand				
		ledig <sup>1</sup>	verheiratet	verwitwet	geschieden	Lebens- partnerschaft <sup>2</sup>
<b>nach Bezirken</b>						
Mitte	323 872	168 774	108 246	15 599	30 346	907
Friedrichshain-Kreuzberg	261 706	162 553	68 229	9 401	20 700	823
Pankow	356 989	192 622	113 133	17 606	32 925	703
Charlottenburg-Wilmersdorf	310 183	140 808	113 602	20 472	34 222	1 079
Spandau	215 686	86 559	90 267	16 732	21 966	162
Steglitz-Zehlendorf	287 090	116 860	121 731	20 869	27 150	480
Tempelhof-Schöneberg	326 085	145 237	125 893	21 593	32 254	1 108
Neukölln	303 993	137 756	117 136	19 256	29 410	435
Treptow-Köpenick	235 976	97 994	96 835	16 748	24 130	269
Marzahn-Hellersdorf	245 709	106 001	100 792	12 812	25 959	145
Lichtenberg	251 291	113 357	95 758	15 499	26 420	257
Reinickendorf	241 969	94 275	104 536	18 719	24 221	218
<b>Berlin</b>	<b>3 360 549</b>	<b>1 562 796</b>	<b>1 256 158</b>	<b>205 306</b>	<b>329 703</b>	<b>6 586</b>
<b>nach Altersgruppen</b>						
männlich						
unter 18	250 542	250 524	15	1	1	1
18 - 25	143 705	140 286	3 242	2	75	100
25 - 30	131 396	113 427	16 337	18	1 192	422
30 - 35	122 393	84 788	33 233	64	3 699	609
35 - 40	130 774	69 533	50 993	175	9 328	745
40 - 45	154 685	64 331	70 211	380	18 906	857
45 - 50	142 890	43 601	73 552	773	24 302	662
50 - 55	113 209	25 391	65 539	1 176	20 706	397
55 - 60	105 194	17 077	67 124	2 008	18 668	317
60 - 65	88 847	9 976	61 638	2 804	14 141	288
65 und mehr	259 451	15 616	189 976	27 548	25 873	438
<b>Zusammen</b>	<b>1 643 086</b>	<b>834 550</b>	<b>631 860</b>	<b>34 949</b>	<b>136 891</b>	<b>4 836</b>
weiblich						
unter 18	237 455	237 427	24	–	3	1
18 - 25	148 964	139 467	9 141	18	311	27
25 - 30	134 662	104 201	27 702	71	2 533	155
30 - 35	116 677	66 388	43 080	264	6 702	243
35 - 40	120 561	49 252	56 726	654	13 665	264
40 - 45	143 019	43 095	73 271	1 643	24 665	345
45 - 50	132 391	27 536	73 335	3 029	28 234	257
50 - 55	110 939	16 345	66 083	4 830	23 545	136
55 - 60	111 794	11 664	68 925	8 146	22 955	104
60 - 65	92 226	6 620	56 526	11 041	17 945	94
65 und mehr	368 775	26 251	149 485	140 661	52 254	124
<b>Zusammen</b>	<b>1 717 463</b>	<b>728 246</b>	<b>624 298</b>	<b>170 357</b>	<b>192 812</b>	<b>1 750</b>
Insgesamt						
unter 18	487 997	487 951	39	1	4	2
18 - 25	292 669	279 753	12 383	20	386	127
25 - 30	266 058	217 628	44 039	89	3 725	577
30 - 35	239 070	151 176	76 313	328	10 401	852
35 - 40	251 335	118 785	107 719	829	22 993	1 009
40 - 45	297 704	107 426	143 482	2 023	43 571	1 202
45 - 50	275 281	71 137	146 887	3 802	52 536	919
50 - 55	224 148	41 736	131 622	6 006	44 251	533
55 - 60	216 988	28 741	136 049	10 154	41 623	421
60 - 65	181 073	16 596	118 164	13 845	32 086	382
65 und mehr	628 226	41 867	339 461	168 209	78 127	562
<b>Insgesamt</b>	<b>3 360 549</b>	<b>1 562 796</b>	<b>1 256 158</b>	<b>205 306</b>	<b>329 703</b>	<b>6 586</b>

1 Einschließlich unbekannt.

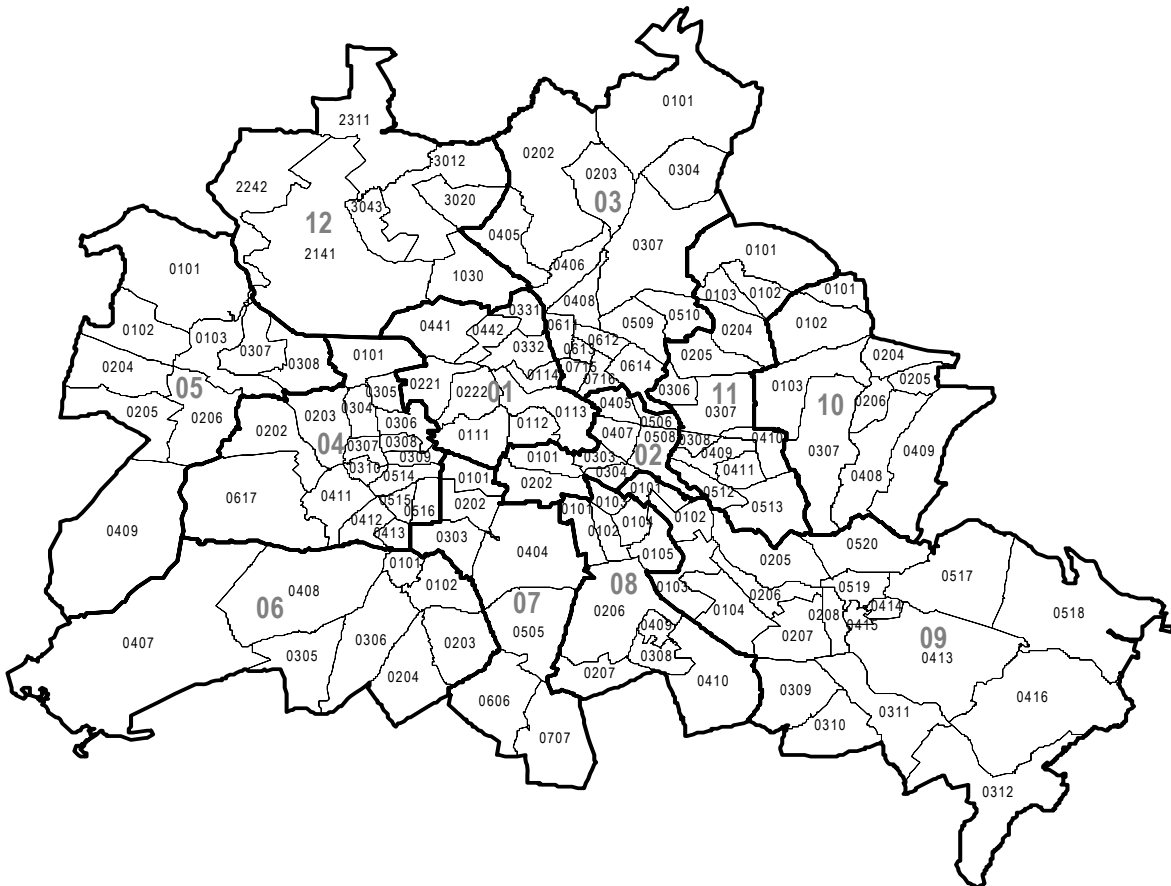
2 Einschließlich 307 Personen, deren Lebenspartnerschaft aufgehoben ist, sowie 86 Personen, deren Lebenspartner verstorben ist.



### 3 Bezirke und Statistische Gebiete von Berlin (zu Tabelle 8)



### 4 Bezirke und Bezirksregionen von Berlin (zu Tabelle 9)



**7 Melderechtlich registrierte Einwohner am Ort der Hauptwohnung in Berlin am 30. Juni 2008 nach Ortsteilen und Altersgruppen (siehe Grafik 1)**

Bezirk Ortsteil	Ins- gesamt	Davon im Alter von ... bis unter ... Jahren								Und zwar	
		unter 6	6 - 15	15 - 18	18 - 27	27 - 45	45 - 55	55 - 65	65 und mehr	weiblich	Aus- länder
<b>01 Mitte</b>											
01 Mitte	79 170	4 154	3 612	1 140	9 508	31 049	10 420	6 784	12 503	39 199	14 138
02 Moabit	69 544	3 995	5 047	1 699	10 061	22 060	10 279	7 506	8 897	33 604	19 407
03 Hansaviertel	5 828	177	272	91	912	1 663	766	745	1 202	2 867	1 703
04 Tiergarten	12 782	564	789	291	1 926	3 872	1 986	1 606	1 748	5 948	4 414
05 Wedding	75 459	4 399	5 509	2 035	10 982	23 240	10 729	7 776	10 789	36 256	24 146
06 Gesundbrunnen	81 092	5 905	7 696	2 753	11 566	23 960	10 379	7 561	11 272	39 556	28 915
Zusammen	323 875	19 194	22 925	8 009	44 955	105 844	44 559	31 978	46 411	157 430	92 723
<b>02 Friedrichshain-Kreuzberg</b>											
01 Friedrichshain	113 754	6 029	4 959	1 485	21 063	48 713	11 518	6 591	13 396	55 922	14 450
02 Kreuzberg	147 952	9 415	12 492	4 011	18 826	54 102	21 902	13 199	14 005	72 115	45 664
Zusammen	261 706	15 444	17 451	5 496	39 889	102 815	33 420	19 790	27 401	128 037	60 114
<b>03 Pankow</b>											
01 Prenzlauer Berg	146 174	9 409	7 004	1 778	18 300	68 741	15 648	9 227	16 067	72 559	18 894
02 Weißensee	45 485	2 417	2 649	954	6 052	14 409	6 167	3 939	8 898	23 317	2 169
03 Blankenburg	6 550	243	477	195	647	1 507	1 265	891	1 325	3 316	79
04 Heinersdorf	6 580	271	481	168	779	1 655	1 228	838	1 160	3 332	154
05 Karow	18 258	1 033	1 617	507	2 218	4 879	2 965	1 921	3 118	9 439	399
06 Stadtrandsiedlung Malchow	1 166	24	62	12	109	230	217	170	342	600	12
07 Pankow	55 854	3 442	3 409	954	6 524	18 866	7 177	4 924	10 558	29 417	2 784
08 Blankenfelde	1 917	67	121	49	149	424	354	281	472	945	13
09 Buch	13 188	702	862	287	1 694	2 969	1 917	1 697	3 060	6 852	460
10 Französisch Buchholz	18 766	1 091	1 807	553	1 908	5 349	3 209	1 929	2 920	9 505	523
11 Niederschönhausen	26 903	1 751	2 052	577	2 587	7 963	3 873	2 502	5 598	13 969	1 123
12 Rosenthal	8 933	436	912	289	794	2 346	1 622	1 071	1 463	4 487	289
13 Wilhelmsruh	7 216	385	500	144	642	2 081	1 011	842	1 611	3 769	295
Zusammen	356 990	21 271	21 953	6 467	42 403	131 419	46 653	30 232	56 592	181 507	27 194
<b>04 Charlottenburg-Wilmersdorf</b>											
01 Charlottenburg	118 423	5 447	6 985	2 472	12 440	35 633	19 475	16 889	19 082	60 532	28 470
02 Wilmersdorf	92 815	3 836	5 581	1 847	8 220	24 708	14 862	14 151	19 610	49 208	16 144
03 Schmargendorf	19 750	745	1 334	475	1 411	4 412	2 854	3 137	5 382	10 930	2 371
04 Grunewald	10 014	369	619	207	672	2 022	1 423	1 681	3 021	5 373	1 719
05 Westend	37 883	1 476	2 446	799	3 227	8 576	5 379	5 831	10 149	20 146	5 171
06 Charlottenburg-Nord	17 327	798	1 094	404	1 611	4 094	2 487	2 126	4 713	9 232	2 624
07 Halensee	13 966	545	795	252	1 316	3 798	2 404	2 124	2 732	7 382	2 531
Zusammen	310 178	13 216	18 854	6 456	28 897	83 243	48 884	45 939	64 689	162 803	59 030
<b>05 Spandau</b>											
01 Spandau	33 433	1 631	2 403	952	4 146	8 906	5 144	4 082	6 169	16 961	4 931
02 Haselhorst	13 668	773	1 128	364	1 458	3 415	1 976	1 722	2 832	7 163	1 704
03 Siemensstadt	11 388	598	874	313	1 271	2 963	1 597	1 398	2 374	5 812	2 170
04 Staaken	41 470	2 162	4 207	1 548	4 016	9 307	6 109	5 363	8 758	21 637	3 127
05 Gatow	3 908	142	351	185	330	636	644	657	963	2 006	159
06 Kladow	13 628	620	1 375	420	1 079	2 577	2 171	2 354	3 032	6 889	420
07 Hakenfelde	26 337	1 313	1 998	738	2 811	5 896	3 839	3 292	6 450	13 905	2 650
08 Falkenhagener Feld	34 778	1 619	2 694	1 132	3 607	7 676	5 025	4 385	8 640	18 484	3 375
09 Wilhelmstadt	37 080	1 626	2 670	948	3 882	8 750	5 469	5 170	8 565	19 329	3 696
Zusammen	215 690	10 484	17 700	6 600	22 600	50 126	31 974	28 423	47 783	112 186	22 232
<b>06 Steglitz-Zehlendorf</b>											
01 Steglitz	70 555	3 377	4 721	1 645	6 822	19 578	10 726	9 700	13 986	38 104	8 725
02 Lichterfelde	78 338	3 751	6 347	2 097	6 983	18 174	11 635	11 468	17 883	41 517	8 009
03 Lankwitz	40 385	1 613	2 796	1 039	3 709	9 627	5 709	5 575	10 317	21 826	3 906
04 Zehlendorf	57 902	2 543	4 882	1 569	4 391	11 849	8 401	8 538	15 729	31 625	4 865
05 Dahlem	14 966	910	1 551	451	1 181	3 523	2 232	2 033	3 085	7 805	2 400
06 Nikolassee	15 899	730	1 397	455	1 932	3 280	2 217	2 295	3 593	8 387	2 181
07 Wannsee	9 044	430	710	226	635	1 840	1 260	1 492	2 451	4 702	824
Zusammen	287 089	13 354	22 404	7 482	25 653	67 871	42 180	41 101	67 044	153 966	30 910
<b>07 Tempelhof-Schöneberg</b>											
01 Schöneberg	116 487	5 981	8 074	2 771	12 494	36 621	19 541	14 389	16 616	58 108	28 804
02 Friedenau	26 736	1 402	2 029	615	2 281	7 543	4 711	4 081	4 074	14 274	3 369
03 Tempelhof	54 382	2 722	3 921	1 374	5 732	14 854	8 196	6 741	10 842	28 630	8 323
04 Mariendorf	48 882	1 997	3 327	1 273	4 718	11 516	7 112	6 470	12 469	25 913	5 436

**7 Melderechtlich registrierte Einwohner am Ort der Hauptwohnung in Berlin am 30. Juni 2008 nach Ortsteilen und Altersgruppen (siehe Grafik 1)**

Bezirk Ortsteil	Ins- gesamt	Davon im Alter von ... bis unter ... Jahren								Und zwar	
		unter 6	6 - 15	15 - 18	18 - 27	27 - 45	45 - 55	55 - 65	65 und mehr	weiblich	Aus- länder
05 Marienfelde	30 151	1 393	2 330	881	2 719	6 461	4 272	4 588	7 507	15 886	3 060
06 Lichtenrade	49 451	2 128	4 176	1 547	4 078	10 635	7 322	7 462	12 103	25 969	3 015
Zusammen	326 089	15 623	23 857	8 461	32 022	87 630	51 154	43 731	63 611	168 780	52 007
<b>08 Neukölln</b>											
01 Neukölln	150 756	10 090	12 107	4 266	21 716	50 379	21 266	14 062	16 870	72 165	52 822
02 Britz	38 334	1 715	2 804	1 122	3 906	9 182	5 880	5 178	8 547	19 927	4 889
03 Buckow	38 018	1 426	3 128	1 232	3 392	8 102	5 553	5 738	9 447	19 947	2 995
04 Rudow	41 040	1 672	3 812	1 491	3 766	8 701	6 512	6 086	9 000	21 137	2 586
05 Gropiusstadt	35 844	1 848	2 769	1 007	3 352	7 527	4 492	4 966	9 883	19 345	5 491
Zusammen	303 992	16 751	24 620	9 118	36 132	83 891	43 703	36 030	53 747	152 521	68 783
<b>09 Treptow-Köpenick</b>											
01 Alt-Treptow	10 426	712	654	161	1 378	4 173	1 277	713	1 358	5 226	1 253
02 Plänterwald	10 618	470	444	130	1 074	2 852	1 395	1 023	3 230	5 656	351
03 Baumschulenweg	16 780	671	905	289	1 928	4 279	2 208	1 481	5 019	8 863	684
04 Johannisthal	17 650	808	989	370	1 930	4 420	2 468	1 854	4 811	9 218	377
05 Niederschöneweide	10 043	486	537	168	1 387	2 657	1 273	1 022	2 513	4 987	675
06 Altglienicke	26 101	1 428	2 426	1 010	3 174	7 153	4 310	2 681	3 919	13 176	781
07 Adlershof	15 112	674	762	261	1 867	4 224	2 188	1 511	3 625	7 665	514
08 Bohnsdorf	10 751	419	765	284	1 092	2 647	1 877	1 375	2 292	5 446	184
09 Oberschöneweide	17 094	959	1 085	337	2 622	5 380	2 339	1 366	3 006	8 436	1 066
10 Köpenick	59 201	2 661	3 261	1 195	6 489	13 763	8 752	7 004	16 076	31 018	1 314
11 Friedrichshagen	17 285	778	995	298	1 348	4 070	2 305	1 805	5 686	9 328	333
12 Rahnsdorf	8 891	379	632	198	757	2 052	1 524	1 160	2 189	4 491	189
13 Grünau	5 482	246	297	77	452	1 331	792	624	1 663	2 868	137
14 Müggelheim	6 424	216	440	188	638	1 495	1 179	930	1 338	3 137	78
15 Schmöckwitz	4 117	156	299	100	347	926	735	636	918	2 075	118
Zusammen	235 975	11 063	14 491	5 066	26 483	61 422	34 622	25 185	57 643	121 590	8 054
<b>10 Marzahn-Hellersdorf</b>											
01 Marzahn	102 398	5 513	6 265	2 368	14 950	22 253	19 032	15 767	16 250	51 461	4 953
02 Biesdorf	24 717	792	1 337	607	3 313	5 743	4 783	3 388	4 754	12 567	1 405
03 Kaulsdorf	18 941	752	1 349	513	2 363	4 594	3 912	2 354	3 104	9 535	316
04 Mahlsdorf	27 048	963	1 840	817	3 241	6 375	5 648	3 511	4 653	13 537	392
05 Hellersdorf	72 602	4 064	4 638	2 388	13 762	17 965	13 699	6 587	9 499	37 398	2 154
Zusammen	245 706	12 084	15 429	6 693	37 629	56 930	47 074	31 607	38 260	124 498	9 220
<b>11 Lichtenberg</b>											
01 Friedrichsfelde	50 010	2 042	2 432	883	6 467	11 030	6 550	6 528	14 078	26 102	4 126
02 Karlshorst	20 961	1 252	1 430	439	2 413	6 285	3 240	2 058	3 844	10 897	984
03 Lichtenberg	32 295	1 573	1 564	656	5 595	9 702	4 404	3 161	5 640	15 951	4 392
04 Falkenberg	1 164	49	75	45	192	308	270	111	114	571	13
06 Malchow	450	18	33	20	30	129	88	58	74	203	6
07 Wartenberg	2 433	87	142	62	367	533	608	296	338	1 205	31
09 Neu-Hohenschönhausen	53 698	3 001	3 308	1 403	9 405	12 004	11 590	5 886	7 101	27 333	3 014
10 Alt-Hohenschönhausen	41 780	1 945	2 420	905	5 097	10 531	6 573	6 114	8 195	21 666	2 338
11 Fennpfuhl	30 932	1 290	1 526	652	4 223	6 613	3 665	4 529	8 434	16 129	2 879
12 Rummelsburg	17 567	1 170	870	296	3 523	6 829	2 077	1 120	1 682	8 316	1 457
Zusammen	251 290	12 427	13 800	5 361	37 312	63 964	39 065	29 861	49 500	128 373	19 240
<b>12 Reinickendorf</b>											
01 Reinickendorf	72 859	3 711	5 298	1 937	8 467	18 493	10 639	8 850	15 464	37 634	11 479
02 Tegel	33 417	1 278	2 262	887	3 066	7 822	4 962	4 952	8 188	17 680	2 568
03 Konradshöhe	5 997	236	516	184	437	1 119	946	1 067	1 492	3 079	259
04 Heiligensee	17 641	708	1 574	581	1 435	3 351	3 064	2 978	3 950	9 072	591
05 Frohnau	17 025	781	1 627	497	1 127	3 272	2 568	2 648	4 505	8 866	679
06 Hermsdorf	16 503	681	1 418	502	1 236	3 219	2 552	2 792	4 103	8 621	687
07 Waidmannslust	10 022	506	932	333	995	2 199	1 479	1 340	2 238	5 230	745
08 Lübars	4 915	150	446	180	424	941	853	814	1 107	2 509	188
09 Wittenau	28 384	990	1 943	787	2 677	6 494	4 503	4 033	6 957	14 440	2 007
10 Märkisches Viertel	35 206	2 295	3 768	1 390	3 590	7 335	4 578	4 712	7 538	18 639	4 468
Zusammen	241 969	11 336	19 784	7 278	23 454	54 245	36 144	34 186	55 542	125 770	23 671
<b>Insgesamt</b>	<b>3 360 549</b>	<b>172 247</b>	<b>233 268</b>	<b>82 487</b>	<b>397 429</b>	<b>949 400</b>	<b>499 432</b>	<b>398 063</b>	<b>628 223</b>	<b>1 717 461</b>	<b>473 178</b>

**8 Melderechtlich registrierte Einwohner am Ort der Hauptwohnung in Berlin am 30. Juni 2008  
nach Statistischen Gebieten und Altersgruppen (siehe Grafik 3)**

Bezirk Bezirk (alt) Statistisches Gebiet	Insgesamt	Davon im Alter von ... bis unter ... Jahren								
		unter 3	3 - 6	6 - 10	10 - 15	15 - 18	18 - 20	20 - 25	25 - 30	30 - 35
<b>01 Mitte</b>										
Tiergarten										
001 Westhafen	4 483	146	129	163	201	144	108	435	504	388
002 Turmstraße	45 722	1 424	1 296	1 614	1 842	1 176	919	4 214	4 996	3 962
003 Hansaviertel	25 167	609	568	677	822	470	380	1 795	2 211	2 118
004 Tiergarten	188	–	3	7	6	6	3	–	18	9
005 Lützowplatz	12 594	284	277	378	398	285	251	1 093	1 360	1 043
Zusammen	88 154	2 463	2 273	2 839	3 269	2 081	1 661	7 537	9 089	7 520
Wedding										
006 Soldiner Straße	22 247	876	766	957	1 141	729	517	1 910	2 209	1 789
007 Gesundbrunnen	30 776	1 138	1 090	1 348	1 666	1 145	806	2 186	2 644	2 416
008 Humboldthain	13 875	528	544	645	720	466	341	1 156	1 415	1 243
009 Leopoldplatz	57 194	1 958	1 859	2 231	2 528	1 705	1 350	5 296	6 409	5 246
010 Rehberge	613	6	15	31	31	20	21	28	43	48
011 Schillerpark	31 846	817	707	855	1 052	723	634	2 141	2 525	2 162
Zusammen	156 551	5 323	4 981	6 067	7 138	4 788	3 669	12 717	15 245	12 904
Mitte										
098 Friedrich-Wilhelm-Stadt	4 465	133	91	74	65	61	51	290	564	647
099 Oranienburger Vorstadt	23 866	993	663	598	496	251	256	1 516	3 455	4 061
100 Spandauer Vorstadt	11 746	408	353	388	331	205	172	790	1 353	1 556
101 Königsstadt	7 974	203	114	127	146	99	102	561	823	879
102 Dorotheenstadt	453	9	12	17	18	6	3	15	40	36
103 Friedrichstadt	8 830	157	161	193	215	162	184	505	598	615
104 Luisenstadt	13 624	307	241	257	291	215	254	1 025	1 224	1 042
105 Stralauer Vorstadt	8 212	155	154	185	211	141	146	523	485	399
Zusammen	79 170	2 365	1 789	1 839	1 773	1 140	1 168	5 225	8 542	9 235
<b>Insgesamt</b>	<b>323 875</b>	<b>10 151</b>	<b>9 043</b>	<b>10 745</b>	<b>12 180</b>	<b>8 009</b>	<b>6 498</b>	<b>25 479</b>	<b>32 876</b>	<b>29 659</b>
<b>02 Friedrichshain–Kreuzberg</b>										
Kreuzberg										
012 Mehringplatz	19 118	742	761	996	1 214	762	512	1 450	1 610	1 499
013 Moritzplatz	19 624	782	704	943	1 177	684	469	1 239	1 588	1 552
014 Mariannenplatz	21 866	738	650	821	1 026	558	458	1 529	2 456	2 388
015 Wiener Straße	26 890	856	673	896	1 064	603	456	1 901	3 605	3 557
016 Urban	44 752	1 348	1 236	1 566	1 744	1 044	713	2 870	5 042	4 767
017 Viktoriapark	15 702	508	417	462	583	360	264	1 104	1 645	1 570
Zusammen	147 952	4 974	4 441	5 684	6 808	4 011	2 872	10 093	15 946	15 333
Friedrichshain										
113 Volkspark Friedrichshain	174	18	15	–	6	–	6	9	33	21
114 Friedenstraße	14 576	356	258	313	333	242	227	1 041	1 431	1 166
115 Rigaer Straße	32 563	1 060	802	796	629	394	445	3 683	6 400	5 170
116 Boxhagener Straße	41 295	1 345	926	925	732	441	515	4 762	9 149	7 172
117 Andreasstraße	16 576	404	322	350	414	287	304	1 460	1 621	1 280
118 Stralauer Allee	6 143	172	127	135	125	84	115	770	1 189	839
119 Alt-Stralau	2 427	116	108	121	80	37	22	65	185	280
Zusammen	113 754	3 471	2 558	2 640	2 319	1 485	1 634	11 790	20 008	15 928
<b>Insgesamt</b>	<b>261 706</b>	<b>8 445</b>	<b>6 999</b>	<b>8 324</b>	<b>9 127</b>	<b>5 496</b>	<b>4 506</b>	<b>21 883</b>	<b>35 954</b>	<b>31 261</b>
<b>03 Pankow</b>										
Prenzlauer Berg										
106 Schönhauser Allee-Nord	36 737	1 362	951	890	667	410	403	2 655	6 020	6 403
107 Prenzlauer Allee-Nord	30 541	1 054	777	748	642	344	367	2 070	4 075	4 309
108 Greifswalder Straße-Nord	20 368	425	355	388	409	281	332	1 513	2 267	1 766
109 Storkower Straße	6 717	181	142	173	177	119	100	462	738	570
110 Schönhauser Allee-Süd	29 852	1 347	987	948	769	357	361	1 625	3 702	4 942
111 Greifswalder Straße-Süd	21 438	999	770	636	503	261	298	1 381	2 483	3 149
112 Zentralviehhof	521	31	28	33	21	6	10	16	35	57
Zusammen	146 174	5 399	4 010	3 816	3 188	1 778	1 871	9 722	19 320	21 196

Davon im Alter von ... bis unter ... Jahren												Bezirk Bezirk (alt) Statist. Gebiet
35 - 40	40 - 45	45 - 50	50 - 55	55 - 60	60 - 63	63 - 65	65 - 70	70 - 75	75 - 80	80 - 85	85 und mehr	
<b>01 Mitte</b>												
												Tiergarten
415	398	384	264	205	121	60	180	106	65	37	30	001
3 662	3 961	3 559	2 930	2 673	1 307	829	2 001	1 423	833	564	537	002
1 924	2 306	2 188	1 720	1 730	745	581	1 457	1 131	694	533	508	003
18	12	36	18	16	6	6	12	-	6	3	3	004
916	1 075	1 025	907	866	426	286	603	463	270	197	191	005
6 935	7 752	7 192	5 839	5 490	2 605	1 762	4 253	3 123	1 868	1 334	1 269	Zusammen
												Wedding
1 786	1 811	1 675	1 296	1 127	489	411	1 019	725	408	282	324	006
2 249	2 446	2 165	1 738	1 682	796	579	1 563	1 228	840	575	476	007
1 081	1 166	1 032	749	722	316	210	587	397	253	159	145	008
4 724	4 872	4 289	3 284	2 871	1 269	898	2 274	1 693	1 005	706	727	009
68	66	80	49	51	13	15	9	9	7	-	3	010
2 214	2 730	2 649	2 102	2 021	1 028	839	2 220	1 788	1 096	819	724	011
12 122	13 091	11 890	9 218	8 474	3 911	2 952	7 672	5 840	3 609	2 541	2 399	Zusammen
												Mitte
553	488	373	295	242	111	76	158	97	45	30	21	098
3 637	2 715	1 571	984	679	268	218	475	363	277	188	202	099
1 552	1 473	943	646	466	196	120	304	209	121	85	75	100
759	709	564	487	392	194	171	578	475	277	175	139	101
51	42	51	52	21	18	15	21	14	9	3	-	102
692	723	787	717	702	361	276	694	502	323	187	76	103
1 001	1 116	1 007	891	741	317	304	1 181	1 119	652	296	143	104
419	457	528	524	401	245	250	828	883	646	408	224	105
8 664	7 723	5 824	4 596	3 644	1 710	1 430	4 239	3 662	2 350	1 372	880	Zusammen
<b>27 721</b>	<b>28 566</b>	<b>24 906</b>	<b>19 653</b>	<b>17 608</b>	<b>8 226</b>	<b>6 144</b>	<b>16 164</b>	<b>12 625</b>	<b>7 827</b>	<b>5 247</b>	<b>4 548</b>	<b>Insgesamt</b>
<b>02 Friedrichshain-Kreuzberg</b>												
												Kreuzberg
1 589	1 624	1 379	1 077	1 000	493	273	741	553	357	244	242	012
1 595	1 633	1 451	1 130	1 014	516	326	903	815	461	324	318	013
2 025	2 252	1 803	1 325	1 032	545	341	766	572	307	139	135	014
2 676	2 760	2 207	1 580	1 206	529	366	834	547	290	146	138	015
4 285	5 024	4 241	3 161	2 355	971	626	1 460	1 010	575	358	356	016
1 476	1 745	1 475	1 073	991	392	223	585	337	229	156	107	017
13 646	15 038	12 556	9 346	7 598	3 446	2 155	5 289	3 834	2 219	1 367	1 296	Zusammen
												Friedrichshain
18	27	6	6	-	6	-	-	-	3	-	-	113
965	1 113	994	851	738	336	352	1 198	961	786	492	423	114
3 428	2 687	1 880	1 303	895	287	258	770	599	424	295	358	115
4 682	3 497	2 138	1 405	932	365	279	684	524	365	261	196	116
1 157	1 198	1 047	899	781	362	443	1 351	1 082	796	592	426	117
531	495	390	268	209	66	66	167	193	104	51	47	118
323	295	184	147	135	51	30	82	66	52	30	18	119
11 104	9 312	6 639	4 879	3 690	1 473	1 428	4 252	3 425	2 530	1 721	1 468	Zusammen
<b>24 750</b>	<b>24 350</b>	<b>19 195</b>	<b>14 225</b>	<b>11 288</b>	<b>4 919</b>	<b>3 583</b>	<b>9 541</b>	<b>7 259</b>	<b>4 749</b>	<b>3 088</b>	<b>2 764</b>	<b>Insgesamt</b>
<b>03 Pankow</b>												
												Prenzlauer Berg
5 370	3 874	2 143	1 382	1 098	433	329	762	582	376	247	380	106
3 922	3 021	1 964	1 395	1 133	474	433	1 210	999	668	513	423	107
1 525	1 503	1 262	962	1 130	560	512	1 794	1 468	801	531	584	108
544	553	475	356	317	150	130	478	465	300	151	136	109
4 981	3 839	2 101	1 199	823	299	214	514	384	215	121	124	110
3 200	2 480	1 455	891	656	268	235	674	457	279	197	166	111
69	51	33	30	18	9	6	34	22	6	6	-	112
19 611	15 321	9 433	6 215	5 175	2 193	1 859	5 466	4 377	2 645	1 766	1 813	Zusammen

**8 Melderechtlich registrierte Einwohner am Ort der Hauptwohnung in Berlin am 30. Juni 2008  
nach Statistischen Gebieten und Altersgruppen (siehe Grafik 3)**

Bezirk Bezirk (alt) Statistisches Gebiet	Insgesamt	Davon im Alter von ... bis unter ... Jahren								
		unter 3	3 - 6	6 - 10	10 - 15	15 - 18	18 - 20	20 - 25	25 - 30	30 - 35
<b>Weißensee</b>										
153 Pistoriusstraße	30 908	977	823	960	896	606	618	2 336	3 270	2 739
154 Buschallee	14 577	325	292	356	437	348	376	1 024	1 057	894
155 Heinersdorf	6 580	132	139	210	271	168	230	402	340	276
156 Blankenburg	6 550	115	128	218	259	195	209	322	257	251
157 Karow	18 258	513	520	767	850	507	551	1 220	1 104	1 065
158 Marderberg	12	-	-	-	-	-	-	3	-	-
159 Märchenland	1 154	6	18	28	34	12	39	52	40	27
Zusammen	78 039	2 068	1 920	2 539	2 747	1 836	2 023	5 359	6 068	5 252
<b>Pankow</b>										
160 Vinetastraße	31 398	889	767	832	807	535	620	2 124	3 210	2 922
161 Am Schloßpark	31 224	1 108	999	1 163	1 035	538	570	1 732	2 411	2 491
162 Schönholz	3 019	93	84	141	153	95	66	162	139	158
163 Wilhelmsruh	9 227	248	263	364	333	191	210	417	522	539
164 Rosenthal	4 287	103	115	209	317	151	134	189	156	212
165 Niederschönhausen	12 533	409	438	468	477	322	276	704	725	852
166 Herthaplatz	9 568	305	307	402	358	205	226	486	618	701
167 Buchholz	16 225	491	477	750	844	477	428	910	848	928
168 Blankenfelde	1 914	35	32	64	57	49	39	81	70	78
169 Lietzengraben	200	-	9	12	15	3	-	16	13	28
170 Bucher Forst	2 836	71	79	73	90	49	80	222	197	155
171 Buch	10 346	278	274	333	366	238	279	757	681	563
Zusammen	132 777	4 030	3 844	4 811	4 852	2 853	2 928	7 800	9 590	9 627
<b>Insgesamt</b>	<b>356 990</b>	<b>11 497</b>	<b>9 774</b>	<b>11 166</b>	<b>10 787</b>	<b>6 467</b>	<b>6 822</b>	<b>22 881</b>	<b>34 978</b>	<b>36 075</b>
<b>04 Charlottenburg-Wilmersdorf</b>										
<b>Charlottenburg</b>										
018 Volkspark Jungfernheide	9 580	221	197	228	301	195	154	505	620	598
019 Goerdelerdamm	8 482	211	198	260	347	224	161	450	550	517
020 Charlottenburger Schloss	16 092	387	309	341	432	330	271	1 173	1 591	1 406
021 Franklinstraße	2 896	79	67	107	96	62	50	224	302	311
022 Richard-Wagner-Platz	39 560	986	959	1 158	1 448	919	654	2 442	3 069	2 985
023 Hardenbergstraße	11 354	237	210	255	280	174	153	624	766	791
024 Stuttgarter Platz	48 484	1 120	1 100	1 264	1 577	981	750	2 498	3 602	3 587
025 Olympiastadion	12 874	220	279	452	532	301	201	672	662	558
026 Westend	24 311	507	434	627	820	489	370	1 056	1 285	1 304
Zusammen	173 633	3 968	3 753	4 692	5 833	3 675	2 764	9 644	12 447	12 057
<b>Wilmersdorf</b>										
040 Joachim-Friedrich-Straße	12 360	243	217	331	344	217	178	601	752	815
041 Fehrbelliner Platz	12 957	294	274	329	439	250	228	763	1 010	920
042 Schaperstraße	4 482	74	103	91	125	60	48	188	297	297
043 Hohenzollerplatz	33 898	699	632	810	1 023	597	505	1 674	2 183	2 181
044 Bundesplatz	22 368	511	532	648	871	527	388	1 267	1 580	1 487
045 Rüdeshheimer Platz	19 173	351	400	560	718	412	300	696	817	873
046 Schmargendorf	19 750	356	389	587	747	475	309	773	873	922
047 Grunewaldsee	69	-	-	-	6	3	-	3	3	-
048 Koenigsallee	11 488	202	218	296	404	240	160	449	515	532
Zusammen	136 545	2 730	2 765	3 652	4 677	2 781	2 116	6 414	8 030	8 027
<b>Insgesamt</b>	<b>310 178</b>	<b>6 698</b>	<b>6 518</b>	<b>8 344</b>	<b>10 510</b>	<b>6 456</b>	<b>4 880</b>	<b>16 058</b>	<b>20 477</b>	<b>20 084</b>

Davon im Alter von ... bis unter ... Jahren												Bezirk Bezirk (alt) Statist. Gebiet
35 - 40	40 - 45	45 - 50	50 - 55	55 - 60	60 - 63	63 - 65	65 - 70	70 - 75	75 - 80	80 - 85	85 und mehr	
												Weißensee
2 771	3 078	2 369	1 668	1 378	582	520	1 657	1 565	897	683	515	153
1 008	1 290	1 279	851	781	323	355	1 332	1 038	555	323	333	154
456	730	699	529	496	200	142	430	307	179	127	117	155
441	674	705	560	530	194	167	501	338	193	133	160	156
1 356	1 801	1 688	1 277	1 078	439	404	1 087	939	589	328	175	157
6	-	-	3	-	-	-	-	-	-	-	-	158
54	118	102	112	92	33	45	130	117	64	25	6	159
6 092	7 691	6 842	5 000	4 355	1 771	1 633	5 137	4 304	2 477	1 619	1 306	Zusammen
												Pankow
2 738	2 793	2 357	1 739	1 579	721	592	1 886	1 847	1 126	783	531	160
2 875	3 077	2 330	1 606	1 381	610	615	2 007	1 930	1 216	760	770	161
245	291	278	192	179	84	70	157	130	102	96	104	162
822	979	767	597	563	258	248	741	598	306	172	89	163
376	482	460	296	234	81	112	256	179	115	67	43	164
1 159	1 386	1 157	795	755	309	260	730	503	350	245	213	165
906	1 048	872	670	563	199	190	553	406	268	164	121	166
1 294	1 796	1 584	1 162	962	374	323	975	758	455	231	158	167
128	177	192	162	177	53	51	208	125	79	33	24	168
26	30	24	6	3	-	3	3	3	3	-	3	169
203	266	248	243	180	77	61	200	139	117	44	42	170
524	730	738	688	780	311	288	922	618	398	265	315	171
11 296	13 055	11 007	8 156	7 356	3 077	2 813	8 638	7 236	4 535	2 860	2 413	Zusammen
<b>36 999</b>	<b>36 067</b>	<b>27 282</b>	<b>19 371</b>	<b>16 886</b>	<b>7 041</b>	<b>6 305</b>	<b>19 241</b>	<b>15 917</b>	<b>9 657</b>	<b>6 245</b>	<b>5 532</b>	<b>Insgesamt</b>
												04 Charlottenburg-Wilmersdorf
												Charlottenburg
621	703	719	681	694	323	236	766	583	431	400	404	018
581	645	676	522	498	248	207	677	690	367	261	192	019
1 251	1 432	1 390	1 122	1 100	544	378	916	657	396	359	307	020
309	278	216	226	157	81	59	105	76	42	24	25	021
3 210	3 543	3 448	2 931	3 031	1 421	984	2 313	1 566	979	766	748	022
958	1 103	981	890	923	535	383	806	525	260	220	280	023
4 012	4 702	4 333	3 886	4 009	1 997	1 289	3 120	1 922	1 053	819	863	024
684	1 029	1 004	792	959	549	463	1 309	846	557	414	391	025
1 610	1 998	1 898	1 626	1 905	1 027	846	2 274	1 666	932	797	840	026
13 236	15 433	14 665	12 676	13 276	6 725	4 845	12 286	8 531	5 017	4 060	4 050	Zusammen
												Wilmersdorf
896	1 081	1 148	953	1 057	542	405	979	634	348	302	317	040
982	1 174	1 125	923	994	513	345	914	578	345	283	274	041
322	424	407	342	350	205	132	369	249	132	103	164	042
2 562	3 174	2 934	2 532	2 842	1 405	1 012	2 540	1 762	1 010	898	923	043
1 634	2 080	1 918	1 691	1 688	826	607	1 434	1 018	600	510	551	044
1 326	1 764	1 574	1 448	1 605	833	706	1 706	1 197	700	630	557	045
1 271	1 675	1 534	1 320	1 605	849	683	1 796	1 225	755	737	869	046
4	13	6	3	3	6	6	3	3	7	-	-	047
693	897	874	811	893	524	457	1 188	800	399	408	528	048
9 690	12 282	11 520	10 023	11 037	5 703	4 353	10 929	7 466	4 296	3 871	4 183	Zusammen
<b>22 926</b>	<b>27 715</b>	<b>26 185</b>	<b>22 699</b>	<b>24 313</b>	<b>12 428</b>	<b>9 198</b>	<b>23 215</b>	<b>15 997</b>	<b>9 313</b>	<b>7 931</b>	<b>8 233</b>	<b>Insgesamt</b>



**8 Melderechtlich registrierte Einwohner am Ort der Hauptwohnung in Berlin am 30. Juni 2008  
nach Statistischen Gebieten und Altersgruppen (siehe Grafik 3)**

Bezirk Bezirk (alt) Statistisches Gebiet	Insgesamt	Davon im Alter von ... bis unter ... Jahren								
		unter 3	3 - 6	6 - 10	10 - 15	15 - 18	18 - 20	20 - 25	25 - 30	30 - 35
<b>05 Spandau</b>										
Spandau										
027 Johannesstift	48 761	1 080	1 049	1 604	2 100	1 530	1 123	2 832	2 557	2 273
028 Werderstraße	12 973	425	404	509	515	349	271	800	992	838
029 Spandauer Rathaus	24 438	673	601	822	1 076	742	619	1 847	1 956	1 532
030 Charlottenburger Chaussee	2 728	50	55	75	107	66	39	176	212	184
031 Klosterfelde	5 648	114	112	117	170	135	108	318	352	269
032 Pichelsdorf	37 080	831	795	1 104	1 566	948	808	2 149	2 227	1 996
033 Zitadelle	3 883	173	184	241	265	133	111	213	290	361
034 Gartenfelder Straße	9 785	221	195	282	340	231	184	591	609	476
035 Schuckertdamm	10 019	268	248	335	462	289	200	520	618	591
036 Siemenswerke	1 369	50	32	28	49	24	91	163	167	106
037 Staaken	41 470	1 052	1 110	1 775	2 432	1 548	1 020	2 174	1 987	1 888
038 Gatow	6 262	143	225	350	404	253	186	268	174	218
039 Kladow	11 274	184	210	422	550	352	256	475	347	339
Zusammen	215 690	5 264	5 220	7 664	10 036	6 600	5 016	12 526	12 488	11 071
<b>Insgesamt</b>	<b>215 690</b>	<b>5 264</b>	<b>5 220</b>	<b>7 664</b>	<b>10 036</b>	<b>6 600</b>	<b>5 016</b>	<b>12 526</b>	<b>12 488</b>	<b>11 071</b>
<b>06 Steglitz-Zehlendorf</b>										
Zehlendorf										
049 Teltower Damm	32 357	624	760	1 082	1 559	925	679	1 387	1 279	1 315
050 Argentinische Allee	25 545	524	635	998	1 243	644	459	991	894	913
051 Dahlem	14 966	402	508	726	825	451	283	642	614	683
052 Nikolassee	15 899	333	397	591	806	455	323	1 162	885	646
053 Wannsee	9 044	194	236	293	417	226	157	359	291	321
Zusammen	97 811	2 077	2 536	3 690	4 850	2 701	1 901	4 541	3 963	3 878
Steglitz										
062 Schlossstraße	20 722	489	520	687	804	464	345	1 058	1 318	1 389
063 Albrechtstraße	49 833	1 216	1 152	1 427	1 803	1 181	873	2 696	3 583	3 372
064 Ostpreußendamm	34 492	781	832	1 117	1 570	953	685	1 769	1 543	1 602
065 Goerzwerke	1 312	15	15	15	25	18	21	267	248	97
066 Drakestraße	42 534	958	1 150	1 667	1 953	1 126	744	1 915	2 078	2 038
067 Lankwitz	40 385	767	846	1 213	1 583	1 039	727	2 112	2 220	2 178
Zusammen	189 278	4 226	4 515	6 126	7 738	4 781	3 395	9 817	10 990	10 676
<b>Insgesamt</b>	<b>287 089</b>	<b>6 303</b>	<b>7 051</b>	<b>9 816</b>	<b>12 588</b>	<b>7 482</b>	<b>5 296</b>	<b>14 358</b>	<b>14 953</b>	<b>14 554</b>
<b>07 Tempelhof-Schöneberg</b>										
Schöneberg										
054 John-F.-Kennedy-Platz	28 463	780	731	810	940	620	504	1 764	2 390	2 372
055 Bayerisches Viertel	26 598	613	527	754	851	512	359	1 221	1 807	1 901
056 Nollendorfplatz	16 452	401	411	545	748	408	321	979	1 268	1 229
057 Großgörschenstraße	22 470	696	591	733	838	580	432	1 579	2 217	2 032
058 Tempelhofer Weg	5 188	124	113	170	217	177	110	317	328	294
059 Priesterweg	1 055	22	33	46	54	28	28	70	80	72
060 Rubensstraße	16 261	459	480	588	780	446	375	912	1 118	1 075
061 Friedenau	26 736	694	708	937	1 092	615	445	1 269	1 562	1 657
Zusammen	143 223	3 789	3 594	4 583	5 520	3 386	2 574	8 111	10 770	10 632
Tempelhof										
068 Alt-Tempelhof	48 194	1 188	1 192	1 575	1 972	1 239	920	2 647	3 297	2 984
069 Zentralflughafen	6 188	188	154	178	196	135	116	510	633	508
070 Mariendorfer Damm	46 409	912	981	1 356	1 799	1 190	837	2 445	2 703	2 428
071 Lankwitzer Straße	2 473	51	53	77	95	83	60	186	270	150
072 Mauserstraße	2 886	74	69	112	130	81	45	116	116	140
073 Marienfelder Allee	27 265	624	626	860	1 228	800	534	1 405	1 344	1 478
074 Lichtenrade	49 451	979	1 149	1 767	2 409	1 547	1 022	2 287	1 954	2 156
Zusammen	182 866	4 016	4 224	5 925	7 829	5 075	3 534	9 596	10 317	9 844
<b>Insgesamt</b>	<b>326 089</b>	<b>7 805</b>	<b>7 818</b>	<b>10 508</b>	<b>13 349</b>	<b>8 461</b>	<b>6 108</b>	<b>17 707</b>	<b>21 087</b>	<b>20 476</b>



Davon im Alter von ... bis unter ... Jahren												Bezirk Bezirk (alt) Statist. Gebiet
35 - 40	40 - 45	45 - 50	50 - 55	55 - 60	60 - 63	63 - 65	65 - 70	70 - 75	75 - 80	80 - 85	85 und mehr	
<b>05 Spandau</b>												
												Spandau
2 845	3 888	3 934	3 264	3 321	1 627	1 424	4 320	3 450	1 977	1 362	1 201	027
825	969	954	805	779	337	261	735	606	450	453	696	028
1 747	2 219	2 140	1 696	1 557	702	548	1 319	1 041	690	505	406	029
223	246	217	189	211	108	79	202	127	70	58	34	030
355	427	451	358	452	196	157	529	423	248	180	177	031
2 343	3 109	3 042	2 427	2 677	1 342	1 151	3 102	2 299	1 347	976	841	032
335	357	272	207	211	96	59	155	81	52	45	42	033
619	727	842	655	724	361	271	800	687	433	310	227	034
674	909	786	637	677	345	257	702	566	373	319	243	035
115	80	98	76	70	31	18	70	49	25	12	15	036
2 612	3 642	3 433	2 676	2 848	1 384	1 131	3 366	2 452	1 362	844	734	037
420	600	574	425	466	222	189	470	278	172	110	115	038
484	855	961	855	1 119	542	473	1 177	702	411	287	273	039
13 597	18 028	17 704	14 270	15 112	7 293	6 018	16 947	12 761	7 610	5 461	5 004	Zusammen
<b>13 597</b>	<b>18 028</b>	<b>17 704</b>	<b>14 270</b>	<b>15 112</b>	<b>7 293</b>	<b>6 018</b>	<b>16 947</b>	<b>12 761</b>	<b>7 610</b>	<b>5 461</b>	<b>5 004</b>	<b>Insgesamt</b>
<b>06 Steglitz-Zehlendorf</b>												
												Zehlendorf
1 958	2 785	2 482	2 233	2 395	1 213	1 053	2 946	2 262	1 275	1 058	1 087	049
1 439	2 141	2 002	1 684	1 919	1 033	925	2 390	1 703	1 046	955	1 007	050
1 060	1 422	1 244	988	958	589	486	1 218	753	401	373	340	051
912	1 284	1 136	1 081	1 192	611	492	1 225	921	521	415	511	052
542	805	659	601	745	420	327	942	627	332	260	290	053
5 911	8 437	7 523	6 587	7 209	3 866	3 283	8 721	6 266	3 575	3 061	3 235	Zusammen
												Steglitz
1 529	1 944	1 776	1 442	1 718	780	603	1 336	965	550	471	534	062
3 702	4 591	4 097	3 411	3 567	1 696	1 336	3 464	2 512	1 527	1 344	1 283	063
2 194	2 794	2 625	2 329	2 641	1 337	1 143	3 136	2 213	1 239	953	1 036	064
58	79	71	82	54	32	20	87	66	21	9	12	065
2 955	4 070	3 657	2 871	3 281	1 648	1 312	3 430	2 321	1 285	1 005	1 070	066
2 613	3 486	3 120	2 589	2 910	1 455	1 210	3 463	2 680	1 635	1 305	1 234	067
13 051	16 964	15 346	12 724	14 171	6 948	5 624	14 916	10 757	6 257	5 087	5 169	Zusammen
<b>18 962</b>	<b>25 401</b>	<b>22 869</b>	<b>19 311</b>	<b>21 380</b>	<b>10 814</b>	<b>8 907</b>	<b>23 637</b>	<b>17 023</b>	<b>9 832</b>	<b>8 148</b>	<b>8 404</b>	<b>Insgesamt</b>
<b>07 Tempelhof-Schöneberg</b>												
												Schöneberg
2 537	2 932	2 613	2 165	2 005	902	639	1 391	908	557	415	488	054
2 296	2 819	2 538	2 186	2 055	968	650	1 594	1 109	703	535	600	055
1 394	1 603	1 408	1 268	1 129	542	337	813	607	366	317	358	056
2 100	2 518	2 192	1 586	1 343	603	372	851	538	278	198	193	057
377	431	408	338	338	184	126	346	240	175	156	219	058
54	101	94	65	51	20	28	63	52	32	34	28	059
1 227	1 572	1 501	1 179	1 157	555	385	906	664	347	261	274	060
2 135	2 756	2 489	2 222	2 279	1 006	796	1 648	992	510	462	462	061
12 120	14 732	13 243	11 009	10 357	4 780	3 333	7 612	5 110	2 968	2 378	2 622	Zusammen
												Tempelhof
3 523	4 430	3 968	3 264	3 236	1 566	1 271	3 301	2 607	1 527	1 271	1 216	068
463	555	516	448	366	179	123	327	240	146	110	97	069
2 998	3 766	3 564	3 135	3 316	1 559	1 280	3 940	3 037	1 869	1 562	1 732	070
174	217	207	206	173	82	60	148	76	48	27	30	071
156	181	195	180	247	132	119	359	226	80	66	62	072
1 648	2 017	2 116	1 781	2 134	1 064	892	2 437	1 866	1 071	769	571	073
3 065	4 229	3 905	3 417	3 829	1 875	1 758	4 715	3 289	1 694	1 194	1 211	074
12 027	15 395	14 471	12 431	13 301	6 457	5 503	15 227	11 341	6 435	4 999	4 919	Zusammen
<b>24 147</b>	<b>30 127</b>	<b>27 714</b>	<b>23 440</b>	<b>23 658</b>	<b>11 237</b>	<b>8 836</b>	<b>22 839</b>	<b>16 451</b>	<b>9 403</b>	<b>7 377</b>	<b>7 541</b>	<b>Insgesamt</b>

**8 Melderechtlich registrierte Einwohner am Ort der Hauptwohnung in Berlin am 30. Juni 2008 nach Statistischen Gebieten und Altersgruppen (siehe Grafik 3)**

Bezirk Bezirk (alt) Statistisches Gebiet	Insgesamt	Davon im Alter von ... bis unter ... Jahren								
		unter 3	3 - 6	6 - 10	10 - 15	15 - 18	18 - 20	20 - 25	25 - 30	30 - 35
<b>08 Neukölln</b>										
Neukölln										
075 Reuterplatz	34 270	1 104	881	1 056	1 237	781	589	2 403	4 439	3 904
076 Roseggerstraße	29 443	1 073	862	1 057	1 247	850	682	2 552	3 036	2 555
077 Köllnische Heide	14 986	554	547	682	829	526	417	1 070	1 091	995
078 Karl-Marx-Straße	39 648	1 473	1 429	1 655	1 860	1 181	917	3 282	4 272	3 436
079 Schillerpromenade	32 409	1 154	1 013	1 176	1 308	928	709	2 778	3 503	2 943
080 Britz	38 334	902	813	1 197	1 607	1 122	799	2 136	2 317	2 132
081 Buckow 1	27 743	498	541	940	1 395	940	608	1 315	1 202	1 316
082 Buckow 2	33 666	773	804	1 059	1 418	871	663	1 671	1 655	1 552
083 Rudow	53 493	1 031	1 299	2 013	2 884	1 919	1 353	2 803	2 344	2 467
Zusammen	303 992	8 562	8 189	10 835	13 785	9 118	6 737	20 010	23 859	21 300
<b>Insgesamt</b>	<b>303 992</b>	<b>8 562</b>	<b>8 189</b>	<b>10 835</b>	<b>13 785</b>	<b>9 118</b>	<b>6 737</b>	<b>20 010</b>	<b>23 859</b>	<b>21 300</b>
<b>09 Treptow-Köpenick</b>										
Treptow										
120 Köpenicker Landstraße	34 837	935	789	892	781	471	550	2 298	3 357	2 834
121 Treptower Park/Plänterwald	65	–	–	6	3	3	6	–	–	4
122 Niederschöneweide	10 043	254	232	264	273	168	241	798	914	673
123 Adlershof	14 834	367	304	367	389	261	334	1 022	1 280	1 021
124 Johannisthal	19 592	369	409	514	649	454	482	1 157	1 198	994
125 Rudower Chaussee	1 258	65	97	86	67	22	28	36	43	107
126 Altglienicke	25 889	696	708	1 043	1 344	975	868	1 614	1 434	1 482
127 Bohnsdorf	10 963	204	239	352	452	319	369	617	556	496
Zusammen	117 481	2 890	2 778	3 524	3 958	2 673	2 878	7 542	8 782	7 611
Köpenick										
128 Oberschöneweide	16 985	518	441	531	551	337	338	1 508	1 937	1 365
129 Wuhlheide	106	–	–	–	3	–	3	7	9	28
130 Dammvorstadt	8 918	244	199	238	234	134	181	610	810	654
131 Spindlersfeld	9 428	302	254	264	248	209	213	735	843	629
132 Wendenschlossstraße	28 481	576	612	789	840	616	623	1 638	1 591	1 340
133 Grünau	5 457	121	122	145	152	77	89	264	276	269
134 Forst Grünau	25	–	3	–	–	–	–	–	–	–
135 Schmöckwitz	3 558	66	63	121	130	82	87	169	115	121
136 Rauchfangswerder	559	15	12	21	27	18	16	27	18	24
137 Seddinberg	48	–	–	–	–	–	3	3	–	–
138 Müggelheim	6 376	112	104	184	256	188	198	349	211	237
139 Rahnsdorf	8 789	175	201	289	339	198	204	428	303	376
140 Forst Rahnsdorf	102	–	3	4	–	–	–	3	–	3
141 Müggelberge	89	3	–	3	3	–	–	–	–	6
142 Forst Friedrichshagen	39	–	–	–	–	3	–	3	–	–
143 Friedrichshagen	17 246	392	386	502	493	295	377	673	793	872
144 Uhlenhorst	12 288	225	246	337	305	236	251	645	612	557
Zusammen	118 494	2 749	2 646	3 428	3 581	2 393	2 583	7 062	7 518	6 481
<b>Insgesamt</b>	<b>235 975</b>	<b>5 639</b>	<b>5 424</b>	<b>6 952</b>	<b>7 539</b>	<b>5 066</b>	<b>5 461</b>	<b>14 604</b>	<b>16 300</b>	<b>14 092</b>
<b>10 Marzahn-Hellersdorf</b>										
Marzahn										
180 Bürkniersfelde	260	6	4	–	3	6	16	52	20	13
181 Ahrensfelde-Süd	22 455	820	763	820	920	667	715	2 416	1 916	1 352
182 Marzahner Promenade	43 622	1 178	1 094	1 275	1 331	943	1 127	3 593	3 952	2 575
183 Marzahner Chaussee	1 660	28	15	31	42	35	34	137	87	68
184 Springfuhl	31 354	716	692	810	833	643	764	2 170	2 251	1 721
185 Kienberg .	3 047	119	78	107	93	74	85	225	278	208
186 Biesdorf-Nord	13 958	226	209	303	322	298	423	1 196	1 136	757
187 Alt-Biesdorf	2 552	35	45	70	81	65	69	126	106	118
188 Biesdorf-Süd	8 207	112	165	242	319	244	299	538	323	340
Zusammen	127 115	3 240	3 065	3 658	3 944	2 975	3 532	10 453	10 069	7 152

Davon im Alter von ... bis unter ... Jahren												Bezirk Bezirk (alt) Statist. Gebiet
35 - 40	40 - 45	45 - 50	50 - 55	55 - 60	60 - 63	63 - 65	65 - 70	70 - 75	75 - 80	80 - 85	85 und mehr	
<b>08 Neukölln</b>												
												Neukölln
3 283	3 411	2 774	2 066	1 660	734	488	1 279	926	519	375	361	075
2 362	2 602	2 470	1 835	1 521	687	490	1 224	931	563	380	464	076
1 069	1 217	1 082	892	925	421	305	821	609	360	287	287	077
3 277	3 480	2 989	2 434	2 134	1 013	689	1 610	1 071	602	417	427	078
2 817	3 004	2 758	1 966	1 750	778	467	1 240	815	495	352	455	079
2 408	3 296	3 230	2 650	2 836	1 330	1 012	2 867	2 169	1 444	1 101	966	080
1 754	2 296	2 251	1 791	2 070	1 053	973	2 641	1 915	1 075	679	490	081
1 894	2 258	2 318	2 079	2 516	1 344	1 205	3 397	2 683	1 463	1 076	967	082
3 152	4 537	4 448	3 670	3 964	1 957	1 708	4 757	3 355	1 775	1 119	938	083
22 016	26 101	24 320	19 383	19 376	9 317	7 337	19 836	14 474	8 296	5 786	5 355	Zusammen
<b>22 016</b>	<b>26 101</b>	<b>24 320</b>	<b>19 383</b>	<b>19 376</b>	<b>9 317</b>	<b>7 337</b>	<b>19 836</b>	<b>14 474</b>	<b>8 296</b>	<b>5 786</b>	<b>5 355</b>	<b>Insgesamt</b>
<b>09 Treptow-Köpenick</b>												
												Treptow
2 649	3 042	2 533	1 782	1 460	700	676	2 593	3 007	1 744	1 007	737	120
10	6	9	9	-	-	-	9	-	-	-	-	121
644	774	674	599	581	245	196	774	847	439	258	195	122
1 073	1 271	1 185	923	795	354	313	1 111	1 091	667	423	283	123
1 180	1 776	1 645	1 270	1 212	509	477	1 776	1 598	928	558	437	124
194	173	106	74	39	31	16	39	19	13	-	3	125
1 929	2 818	2 509	1 755	1 506	613	531	1 483	1 114	673	416	378	126
736	1 147	1 109	814	805	310	291	865	619	309	229	125	127
8 415	11 007	9 770	7 226	6 398	2 762	2 500	8 650	8 295	4 773	2 891	2 158	Zusammen
												Köpenick
1 280	1 518	1 309	989	779	318	260	823	946	601	353	283	128
3	6	29	9	6	-	3	-	-	-	-	-	129
627	724	679	545	483	215	215	595	593	452	294	192	130
618	783	812	631	515	204	182	721	609	333	204	119	131
1 650	2 185	2 312	1 978	2 003	889	880	2 969	2 244	1 228	738	780	132
390	492	425	363	339	139	140	534	559	310	141	110	133
3	-	-	4	3	3	-	6	3	-	-	-	134
240	328	354	297	302	124	142	313	242	132	66	64	135
48	80	51	33	43	10	15	48	23	12	12	6	136
3	3	6	-	12	3	3	6	3	3	-	-	137
411	715	689	484	523	218	171	563	400	182	105	76	138
580	903	832	673	643	251	259	773	566	360	230	206	139
9	-	12	7	7	-	-	18	11	3	9	13	140
12	12	12	7	6	6	-	13	3	3	-	-	141
3	3	3	3	3	3	-	6	6	3	-	-	142
1 138	1 556	1 324	975	919	416	464	1 731	1 746	1 043	589	562	143
725	978	978	801	746	325	335	1 180	1 301	728	460	317	144
7 740	10 286	9 827	7 799	7 332	3 124	3 069	10 299	9 255	5 393	3 201	2 728	Zusammen
<b>16 155</b>	<b>21 293</b>	<b>19 597</b>	<b>15 025</b>	<b>13 730</b>	<b>5 886</b>	<b>5 569</b>	<b>18 949</b>	<b>17 550</b>	<b>10 166</b>	<b>6 092</b>	<b>4 886</b>	<b>Insgesamt</b>
<b>10 Marzahn-Hellersdorf</b>												
												Marzahn
28	25	28	28	13	12	3	-	3	-	-	-	180
1 249	1 684	2 580	2 165	1 387	418	284	830	622	430	250	167	181
2 186	2 420	3 463	4 934	4 604	1 407	958	2 462	1 788	1 140	707	485	182
82	147	156	157	135	75	52	150	120	63	27	19	183
1 468	1 722	2 222	2 864	3 669	1 401	1 106	2 600	1 659	1 047	566	430	184
166	251	237	198	142	66	35	136	169	150	113	117	185
698	1 114	1 283	1 283	1 176	466	353	986	706	492	269	262	186
169	232	272	214	169	86	57	176	161	121	87	93	187
517	895	953	778	664	225	192	616	385	184	112	104	188
6 563	8 490	11 194	12 621	11 959	4 156	3 040	7 956	5 613	3 627	2 131	1 677	Zusammen

**8 Melderechtlich registrierte Einwohner am Ort der Hauptwohnung in Berlin am 30. Juni 2008 nach Statistischen Gebieten und Altersgruppen (siehe Grafik 3)**

Bezirk Bezirk (alt) Statistisches Gebiet	Insgesamt	Davon im Alter von ... bis unter ... Jahren								
		unter 3	3 - 6	6 - 10	10 - 15	15 - 18	18 - 20	20 - 25	25 - 30	30 - 35
<b>Hellersdorf</b>										
189 Kaulsdorf-Süd	7 483	136	151	230	285	178	274	465	293	296
190 Mahlsdorf-Süd	14 365	235	291	429	587	410	528	889	550	593
191 Mahlsdorf-Nord	12 761	222	221	345	485	410	507	874	517	495
192 Kaulsdorf-Nord	11 380	231	228	368	460	332	418	844	591	509
193 Hellersdorf-West	20 711	499	429	498	575	500	732	2 105	1 614	998
194 Alt-Hellersdorf	28 351	967	828	952	1 032	981	1 242	3 332	2 610	1 494
195 Hönnow-West	23 540	668	673	745	836	907	1 113	2 443	1 884	1 156
Zusammen	118 591	2 958	2 821	3 567	4 260	3 718	4 814	10 952	8 059	5 541
<b>Insgesamt</b>	<b>245 706</b>	<b>6 198</b>	<b>5 886</b>	<b>7 225</b>	<b>8 204</b>	<b>6 693</b>	<b>8 346</b>	<b>21 405</b>	<b>18 128</b>	<b>12 693</b>
<b>11 Lichtenberg</b>										
<b>Lichtenberg</b>										
145 Karlshorst	21 026	626	632	745	685	448	443	1 325	1 634	1 492
146 Rummelsburg	2 365	99	99	77	45	27	34	153	188	221
147 Friedrichsfelde	62 427	1 562	1 335	1 468	1 527	1 081	1 208	5 350	6 716	4 469
148 Tierpark	2 720	57	54	94	91	62	67	224	235	171
149 Rüdigerstraße	29 188	815	645	685	791	596	651	2 763	3 541	2 360
150 Krankenhaus Herzberge	264	3	3	6	-	-	3	29	45	24
151 Herzbergstraße	2 843	58	49	45	37	60	81	458	369	198
152 Fennpfuhl	30 932	654	636	709	817	652	697	2 516	2 264	1 649
Zusammen	151 765	3 874	3 453	3 829	3 993	2 926	3 184	12 818	14 992	10 584
<b>Hohenschönhausen</b>										
172 Malchow	660	12	9	18	30	23	25	37	18	28
173 Wartenberg	2 223	35	49	53	74	59	104	194	87	71
174 Falkenberg	1 164	21	28	29	46	45	57	113	49	47
175 Neu-Wartenberg	28 030	860	827	906	946	768	1 092	3 091	2 319	1 454
176 Neu-Hohenschönhausen	25 668	689	625	695	761	635	703	2 502	1 983	1 276
177 Mühlengrund	13 361	318	276	362	437	289	376	895	876	720
178 Marzahner Straße	270	3	3	-	9	3	9	12	15	9
179 Alt-Hohenschönhausen	28 149	682	663	755	857	613	701	1 840	2 212	1 978
Zusammen	99 525	2 620	2 480	2 818	3 160	2 435	3 067	8 684	7 559	5 583
<b>Insgesamt</b>	<b>251 290</b>	<b>6 494</b>	<b>5 933</b>	<b>6 647</b>	<b>7 153</b>	<b>5 361</b>	<b>6 251</b>	<b>21 502</b>	<b>22 551</b>	<b>16 167</b>
<b>12 Reinickendorf</b>										
<b>Reinickendorf</b>										
084 Flottenstraße	257	6	9	-	9	12	3	10	12	6
085 Residenzstraße	44 201	1 196	1 085	1 451	1 800	1 163	899	2 998	3 133	2 747
086 Scharnweberstraße	28 401	735	680	870	1 168	762	626	1 812	1 977	1 748
087 Flughafen Tegel	1 525	24	27	30	81	49	29	58	58	59
088 Borsigwerke	788	15	12	18	22	24	16	24	22	45
089 Alt-Tegel	31 104	588	612	897	1 214	814	589	1 599	1 696	1 623
090 Konradshöhe	5 997	103	133	217	299	184	145	228	173	176
091 Heiligensee	17 641	297	411	673	901	581	406	800	508	543
092 Frohnau	17 025	329	452	749	878	497	327	620	478	538
093 Hermsdorf	16 503	314	367	596	822	502	323	681	541	561
094 Waidmannslust	10 022	247	259	396	536	333	252	553	466	468
095 Lübars	4 915	67	83	177	269	180	146	222	137	161
096 Alt-Wittenau	63 530	1 533	1 746	2 452	3 259	2 177	1 485	3 470	3 202	2 954
097 Breitenbachstraße	60	3	3	-	-	-	6	3	6	3
Zusammen	241 969	5 457	5 879	8 526	11 258	7 278	5 252	13 078	12 409	11 632
<b>Insgesamt</b>	<b>241 969</b>	<b>5 457</b>	<b>5 879</b>	<b>8 526</b>	<b>11 258</b>	<b>7 278</b>	<b>5 252</b>	<b>13 078</b>	<b>12 409</b>	<b>11 632</b>
<b>Berlin insgesamt</b>	<b>3 360 549</b>	<b>88 513</b>	<b>83 734</b>	<b>106 752</b>	<b>126 516</b>	<b>82 487</b>	<b>71 173</b>	<b>221 491</b>	<b>266 060</b>	<b>239 064</b>
Nachrichtlich:										
Berlin-West	2 077 664	52 849	52 370	70 283	88 741	56 275	41 491	124 084	145 553	134 874
Berlin-Ost	1 282 885	35 664	31 364	36 469	37 775	26 212	29 682	97 407	120 507	104 190

Davon im Alter von ... bis unter ... Jahren												Bezirk Bezirk (alt) Statist. Gebiet
35 - 40	40 - 45	45 - 50	50 - 55	55 - 60	60 - 63	63 - 65	65 - 70	70 - 75	75 - 80	80 - 85	85 und mehr	
												Hellersdorf
517	741	862	718	612	192	190	601	352	195	105	90	189
987	1 546	1 665	1 253	1 085	389	386	1 076	707	370	220	169	190
737	1 417	1 605	1 140	988	366	306	848	599	300	218	161	191
704	1 281	1 343	974	761	322	268	688	515	281	166	96	192
1 013	1 730	2 219	1 890	1 515	572	394	1 139	917	585	379	408	193
1 522	2 725	3 028	2 129	1 384	465	381	1 075	926	676	328	274	194
1 389	2 625	2 723	1 710	1 137	409	330	915	855	548	324	150	195
6 869	12 065	13 445	9 814	7 482	2 715	2 255	6 342	4 871	2 955	1 740	1 348	Zusammen
<b>13 432</b>	<b>20 555</b>	<b>24 639</b>	<b>22 435</b>	<b>19 441</b>	<b>6 871</b>	<b>5 295</b>	<b>14 298</b>	<b>10 484</b>	<b>6 582</b>	<b>3 871</b>	<b>3 025</b>	<b>Insgesamt</b>
												11 Lichtenberg
												Lichtenberg
1 811	2 025	1 826	1 420	1 142	473	449	1 341	984	680	468	377	145
232	198	198	160	154	52	54	136	95	88	39	16	146
3 778	4 245	4 117	3 683	3 758	1 688	1 585	5 112	4 405	2 699	1 532	1 109	147
151	177	233	230	208	90	53	161	121	72	78	91	148
1 950	2 286	2 081	1 700	1 513	696	660	1 918	1 549	932	522	534	149
21	33	36	15	15	9	-	13	6	3	-	-	150
212	273	295	277	174	60	34	60	34	36	21	12	151
1 784	1 926	2 016	1 649	2 070	1 259	1 200	3 357	2 424	1 328	748	577	152
9 939	11 163	10 802	9 134	9 034	4 327	4 035	12 098	9 618	5 838	3 408	2 716	Zusammen
												Hohenschönh.
52	76	67	55	60	22	24	46	37	6	6	9	172
119	248	337	237	160	37	51	125	75	57	27	24	173
91	143	171	99	76	18	17	37	30	35	9	3	174
1 465	2 442	3 356	2 386	1 639	575	411	1 198	950	633	375	337	175
1 240	1 842	2 958	2 890	2 056	665	540	1 322	1 004	674	360	248	176
714	1 034	1 259	1 144	1 156	475	372	985	711	449	248	265	177
18	37	36	33	27	9	7	13	21	3	-	3	178
1 982	2 200	2 182	1 919	2 301	996	771	1 965	1 489	976	605	462	179
5 681	8 022	10 366	8 763	7 475	2 797	2 193	5 691	4 317	2 833	1 630	1 351	Zusammen
<b>15 620</b>	<b>19 185</b>	<b>21 168</b>	<b>17 897</b>	<b>16 509</b>	<b>7 124</b>	<b>6 228</b>	<b>17 789</b>	<b>13 935</b>	<b>8 671</b>	<b>5 038</b>	<b>4 067</b>	<b>Insgesamt</b>
												12 Reinickendorf
												Reinickendorf
21	33	27	12	28	9	15	24	15	3	-	3	084
2 973	3 734	3 577	2 901	2 829	1 349	1 043	2 925	2 465	1 526	1 183	1 224	085
1 885	2 343	2 259	1 863	1 904	897	776	2 222	1 745	951	676	502	086
90	154	153	117	145	80	66	133	96	39	24	13	087
54	95	64	63	67	28	35	60	73	29	15	7	088
1 992	2 685	2 564	2 001	2 313	1 204	1 014	2 645	1 875	1 199	1 041	939	089
309	525	506	440	527	289	251	623	411	212	130	116	090
931	1 598	1 629	1 435	1 653	718	607	1 565	1 088	573	373	351	091
1 001	1 435	1 346	1 222	1 299	691	658	1 664	1 182	649	507	503	092
965	1 384	1 393	1 159	1 414	717	661	1 584	1 090	623	429	377	093
639	816	783	696	658	349	333	819	596	341	248	234	094
287	412	437	416	445	205	164	497	285	148	109	68	095
3 866	5 086	4 969	4 106	4 406	2 251	2 082	5 283	4 116	2 261	1 508	1 318	096
3	12	-	6	3	3	-	3	3	3	-	-	097
15 016	20 312	19 707	16 437	17 691	8 790	7 705	20 047	15 040	8 557	6 243	5 655	Zusammen
<b>15 016</b>	<b>20 312</b>	<b>19 707</b>	<b>16 437</b>	<b>17 691</b>	<b>8 790</b>	<b>7 705</b>	<b>20 047</b>	<b>15 040</b>	<b>8 557</b>	<b>6 243</b>	<b>5 655</b>	<b>Insgesamt</b>
<b>251 341</b>	<b>297 700</b>	<b>275 286</b>	<b>224 146</b>	<b>216 992</b>	<b>99 946</b>	<b>81 125</b>	<b>222 503</b>	<b>169 516</b>	<b>100 663</b>	<b>70 527</b>	<b>65 014</b>	<b>Berlin insg.</b>
												Nachrichtlich:
149 367	183 565	170 137	139 943	143 092	69 841	54 870	143 735	104 543	60 707	46 188	45 156	Berlin-West
101 974	114 135	105 149	84 203	73 900	30 105	26 255	78 768	64 973	39 956	24 339	19 858	Berlin-Ost

**9 Melderechtlich registrierte Einwohner am Ort der Hauptwohnung in Berlin am 30. Juni 2008  
nach Bezirksregionen und Altersgruppen (siehe Grafik 4)**

Bezirk Bezirksregion	Ins- gesamt	Davon im Alter von ... bis unter ... Jahren									
		unter 3	3 - 6	6 - 10	10 - 15	15 - 18	18 - 20	20 - 25	25 - 30	30 - 35	
<b>01 Mitte</b>											
0111	Tiergarten Süd	12 782	284	280	385	404	291	254	1 093	1 378	1 052
0112	Regierungsviertel	9 283	166	173	210	233	168	187	520	638	651
0113	Alexanderplatz	46 021	1 206	953	1 031	1 044	721	725	3 189	4 449	4 523
0114	Brunnenstraße Süd	23 866	993	663	598	496	251	256	1 516	3 455	4 061
0221	Moabit West	40 551	1 190	1 106	1 256	1 534	896	719	3 544	4 193	3 448
0222	Moabit Ost	34 821	989	887	1 198	1 331	894	688	2 900	3 518	3 020
0331	Osloer Straße	32 768	1 258	1 116	1 363	1 680	1 072	782	2 828	3 297	2 734
0332	Brunnenstraße Nord	34 130	1 284	1 284	1 587	1 847	1 268	882	2 424	2 971	2 714
0441	Parkviertel	39 791	1 005	942	1 109	1 292	918	811	2 768	3 367	2 891
0442	Wedding Zentrum	49 862	1 776	1 639	2 008	2 319	1 530	1 194	4 697	5 610	4 565
	Zusammen	323 875	10 151	9 043	10 745	12 180	8 009	6 498	25 479	32 876	29 659
<b>02 Friedrichshain-Kreuzberg</b>											
0101	Südliche Friedrichstadt	38 742	1 524	1 465	1 939	2 391	1 446	981	2 689	3 198	3 051
0202	Tempelhofer Vorstadt	60 454	1 856	1 653	2 028	2 327	1 404	977	3 974	6 687	6 337
0303	Nördliche Luisenstadt	22 470	789	690	889	1 113	601	503	1 612	2 453	2 371
0304	Südliche Luisenstadt	26 286	805	633	828	977	560	411	1 818	3 608	3 574
0405	Karl-Marx-Allee Nord	21 292	586	405	470	463	346	328	1 669	2 512	2 082
0407	Karl-Marx-Allee Süd	22 202	583	441	455	479	372	387	2 025	2 697	2 183
0506	Frankfurter Allee Nord	26 021	848	670	639	505	290	350	3 064	5 352	4 275
0508	Frankfurter Allee Süd FK	44 239	1 454	1 042	1 076	872	477	569	5 032	9 447	7 388
	Zusammen	261 706	8 445	6 999	8 324	9 127	5 496	4 506	21 883	35 954	31 261
<b>03 Pankow</b>											
0101	Buch	13 382	349	362	418	471	290	359	995	891	746
0202	Blankenfelde/Niederschönhausen	24 015	749	777	934	892	576	541	1 271	1 413	1 631
0203	Buchholz	16 225	491	477	750	844	477	428	910	848	928
0304	Karow	18 258	513	520	767	850	507	551	1 220	1 104	1 065
0307	Blankenburg/Heinersdorf/Märchenland	14 296	253	285	456	564	375	478	779	637	554
0405	Schönholz/Wilhelmsruh/Rosenthal	16 533	444	462	714	803	437	410	768	817	909
0406	Pankow Zentrum	31 224	1 108	999	1 163	1 035	538	570	1 732	2 411	2 491
0408	Pankow Süd	31 398	889	767	832	807	535	620	2 124	3 210	2 922
0509	Weißensee	30 908	977	823	960	896	606	618	2 336	3 270	2 739
0510	Weißensee Ost	14 577	325	292	356	437	348	376	1 024	1 057	894
0611	Prenzlauer Berg Nordwest	23 533	854	577	501	419	233	268	1 779	3 892	4 103
0612	Prenzlauer Berg Nord	25 469	747	482	499	463	284	325	2 130	3 793	3 343
0613	Helmholtzplatz	20 928	893	694	630	412	233	192	1 214	3 122	3 785
0614	Prenzlauer Berg Ost	22 420	507	437	518	519	345	381	1 439	2 156	1 744
0715	Prenzlauer Berg Südwest	23 838	1 036	799	738	628	272	285	1 290	2 959	3 889
0716	Prenzlauer Berg Süd	29 986	1 362	1 021	930	747	411	420	1 870	3 398	4 332
	Zusammen	356 990	11 497	9 774	11 166	10 787	6 467	6 822	22 881	34 978	36 075
<b>04 Charlottenburg-Wilmersdorf</b>											
0101	Charlottenburg Nord	17 303	409	386	470	621	404	309	875	1 072	1 049
0202	Heerstraße	12 261	207	264	440	505	283	188	651	631	534
0203	Westend	25 622	535	470	651	850	516	395	1 180	1 429	1 394
0304	Schloß Charlottenburg	22 336	589	538	687	835	525	372	1 495	1 899	1 781
0305	Mierendorffplatz	13 876	353	264	316	412	308	237	929	1 268	1 191
0306	Otto-Suhr-Allee	24 937	563	594	688	826	526	394	1 597	2 052	1 931
0307	Neue Kantstraße	22 705	559	560	607	740	469	357	1 177	1 616	1 620
0308	Kantstraße	19 926	453	408	502	656	375	316	1 060	1 639	1 611
0309	Kurfürstendamm	14 667	300	269	331	388	269	196	680	841	946
0310	Halensee	13 903	270	241	371	391	253	209	684	872	909
0411	Grunewald	17 813	290	331	464	674	390	255	730	787	858
0412	Schmargendorf	13 086	261	276	417	473	304	201	442	503	539
0413	Wiesbadener Straße	17 969	331	376	522	675	397	282	663	795	836
0514	Düsseldorfer Straße	28 889	580	551	625	843	471	438	1 392	1 888	1 845
0515	Barstraße	13 152	298	301	337	505	333	207	864	1 053	981
0516	Volkspark Wilmersdorf	31 664	700	689	916	1 110	630	524	1 636	2 129	2 059
0617	Forst Grunewald	69	-	-	-	6	3	-	3	3	-
	Zusammen	310 178	6 698	6 518	8 344	10 510	6 456	4 880	16 058	20 477	20 084

Davon im Alter von ... bis unter ... Jahren												Bezirk Bezirksregion
35 - 40	40 - 45	45 - 50	50 - 55	55 - 60	60 - 63	63 - 65	65 - 70	70 - 75	75 - 80	80 - 85	85 und mehr	
<b>01 Mitte</b>												
934	1 087	1 061	925	882	432	292	615	463	276	200	194	0111
743	765	838	769	723	379	291	715	516	332	190	76	0112
4 284	4 243	3 415	2 843	2 242	1 063	921	3 049	2 783	1 741	994	602	0113
3 637	2 715	1 571	984	679	268	218	475	363	277	188	202	0114
3 312	3 680	3 524	2 718	2 605	1 153	779	1 808	1 310	729	552	495	0221
2 689	2 985	2 607	2 196	2 003	1 020	691	1 830	1 350	863	582	580	0222
2 632	2 716	2 403	1 890	1 664	772	601	1 474	1 079	585	420	402	0331
2 484	2 707	2 469	1 893	1 867	829	599	1 695	1 271	916	596	543	0332
2 937	3 540	3 378	2 639	2 481	1 185	951	2 602	2 021	1 235	908	811	0441
4 069	4 128	3 640	2 796	2 462	1 125	801	1 901	1 469	873	617	643	0442
27 721	28 566	24 906	19 653	17 608	8 226	6 144	16 164	12 625	7 827	5 247	4 548	Zusammen
<b>02 Friedrichshain-Kreuzberg</b>												
3 184	3 257	2 830	2 207	2 014	1 009	599	1 644	1 368	818	568	560	0101
5 761	6 769	5 716	4 234	3 346	1 363	849	2 045	1 347	804	514	463	0202
2 063	2 279	1 853	1 335	1 060	549	354	793	588	301	136	138	0303
2 638	2 733	2 157	1 570	1 178	525	353	807	531	296	149	135	0304
1 637	1 652	1 419	1 127	977	411	410	1 475	1 202	931	612	578	0405
1 784	1 729	1 396	1 132	977	419	493	1 474	1 160	898	641	477	0407
2 774	2 175	1 461	1 033	656	218	200	493	358	282	175	203	0506
4 909	3 756	2 363	1 587	1 080	425	325	810	705	419	293	210	0508
24 750	24 350	19 195	14 225	11 288	4 919	3 583	9 541	7 259	4 749	3 088	2 764	Zusammen
<b>03 Pankow</b>												
753	1 026	1 010	937	963	388	352	1 125	760	518	309	360	0101
2 193	2 611	2 221	1 627	1 495	561	501	1 491	1 034	697	442	358	0202
1 294	1 796	1 584	1 162	962	374	323	975	758	455	231	158	0203
1 356	1 801	1 688	1 277	1 078	439	404	1 087	939	589	328	175	0304
957	1 522	1 506	1 204	1 118	427	354	1 061	762	436	285	283	0307
1 443	1 752	1 505	1 085	976	423	430	1 154	907	523	335	236	0405
2 875	3 077	2 330	1 606	1 381	610	615	2 007	1 930	1 216	760	770	0406
2 738	2 793	2 357	1 739	1 579	721	592	1 886	1 847	1 126	783	531	0408
2 771	3 078	2 369	1 668	1 378	582	520	1 657	1 565	897	683	515	0509
1 008	1 290	1 279	851	781	323	355	1 332	1 038	555	323	333	0510
3 332	2 411	1 386	902	734	307	222	555	393	258	152	255	0611
2 598	2 203	1 554	1 205	994	397	450	1 197	1 109	702	524	470	0612
3 659	2 540	1 274	690	458	178	122	295	210	111	93	123	0613
1 660	1 695	1 431	1 089	1 283	673	549	2 074	1 701	991	611	617	0614
3 913	3 103	1 715	968	657	238	180	442	311	194	106	115	0715
4 449	3 369	2 073	1 361	1 049	400	336	903	653	389	280	233	0716
36 999	36 067	27 282	19 371	16 886	7 041	6 305	19 241	15 917	9 657	6 245	5 532	Zusammen
<b>04 Charlottenburg-Wilmersdorf</b>												
1 118	1 270	1 319	1 162	1 147	549	427	1 427	1 255	792	655	587	0101
660	980	959	748	883	507	436	1 257	809	532	402	385	0202
1 683	2 078	1 968	1 704	2 023	1 090	892	2 373	1 731	978	818	864	0203
1 854	1 992	1 876	1 626	1 691	719	537	1 201	809	497	421	392	0304
1 150	1 350	1 329	1 041	981	472	327	739	506	293	226	184	0305
1 975	2 170	2 091	1 780	1 795	971	610	1 499	1 087	681	545	562	0306
1 773	2 252	1 954	1 717	1 942	953	628	1 455	952	481	416	477	0307
1 786	1 866	1 819	1 675	1 591	753	489	1 199	731	421	289	287	0308
1 237	1 475	1 350	1 223	1 223	711	499	1 136	651	342	288	312	0309
1 025	1 199	1 288	1 084	1 167	594	451	1 088	735	372	341	359	0310
1 070	1 459	1 357	1 221	1 395	768	668	1 778	1 191	673	654	800	0411
842	1 071	998	853	1 100	611	490	1 248	841	528	491	597	0412
1 249	1 688	1 487	1 374	1 498	775	642	1 555	1 089	629	591	515	0413
2 183	2 634	2 509	2 124	2 358	1 201	907	2 264	1 502	862	814	898	0514
959	1 257	1 191	984	977	456	295	835	544	304	238	233	0515
2 358	2 961	2 684	2 380	2 539	1 292	894	2 158	1 561	921	742	781	0516
4	13	6	3	3	6	6	3	3	7	-	-	0617
22 926	27 715	26 185	22 699	24 313	12 428	9 198	23 215	15 997	9 313	7 931	8 233	Zusammen

**9 Melderechtlich registrierte Einwohner am Ort der Hauptwohnung in Berlin am 30. Juni 2008  
nach Bezirksregionen und Altersgruppen (siehe Grafik 4)**

Bezirk Bezirksregion	Ins- gesamt	Davon im Alter von ... bis unter ... Jahren								
		unter 3	3 - 6	6 - 10	10 - 15	15 - 18	18 - 20	20 - 25	25 - 30	30 - 35
<b>05 Spandau</b>										
0101 Hakenfelde	22 597	522	520	765	850	598	493	1 321	1 419	1 149
0102 Falkenhagener Feld	37 792	890	869	1 277	1 777	1 290	903	2 225	1 980	1 831
0103 Spandau Mitte	31 184	844	816	1 065	1 387	938	754	2 250	2 428	1 931
0204 Brunsbütteler Damm	23 148	486	493	874	1 330	883	558	1 228	1 013	942
0205 Heerstraße Nord	25 575	777	771	1 142	1 399	834	622	1 344	1 336	1 316
0206 Wilhelmstadt	32 802	706	657	883	1 223	775	658	1 928	2 107	1 811
0307 Haselhorst	13 668	394	379	523	605	364	295	804	899	837
0308 Siemensstadt	11 388	318	280	363	511	313	291	683	785	697
0409 Gatow/Kladow	17 536	327	435	772	954	605	442	743	521	557
Zusammen	215 690	5 264	5 220	7 664	10 036	6 600	5 016	12 526	12 488	11 071
<b>06 Steglitz-Zehlendorf</b>										
0101 Schloßstraße	20 722	489	520	687	804	464	345	1 058	1 318	1 389
0102 Albrechtstraße	49 833	1 216	1 152	1 427	1 803	1 181	873	2 696	3 583	3 372
0203 Lankwitz	40 385	767	846	1 213	1 583	1 039	727	2 112	2 220	2 178
0204 Ostpreußendamm	34 492	781	832	1 117	1 570	953	685	1 769	1 543	1 602
0305 Teltower Damm	32 357	624	760	1 082	1 559	925	679	1 387	1 279	1 315
0306 Drakestraße	43 846	973	1 165	1 682	1 978	1 144	765	2 182	2 326	2 135
0407 Zehlendorf Südwest	24 943	527	633	884	1 223	681	480	1 521	1 176	967
0408 Zehlendorf Nord	40 511	926	1 143	1 724	2 068	1 095	742	1 633	1 508	1 596
Zusammen	287 089	6 303	7 051	9 816	12 588	7 482	5 296	14 358	14 953	14 554
<b>07 Tempelhof-Schöneberg</b>										
0101 Schöneberg Nord	48 546	1 213	1 179	1 573	1 926	1 063	883	2 642	3 738	3 713
0202 Schöneberg Süd	48 084	1 361	1 151	1 396	1 599	1 178	806	3 092	4 149	4 009
0303 Friedenau	44 052	1 175	1 221	1 571	1 926	1 089	848	2 251	2 760	2 804
0404 Tempelhof	56 923	1 416	1 389	1 796	2 237	1 430	1 073	3 283	4 053	3 598
0505 Mariendorf	48 882	963	1 034	1 433	1 894	1 273	897	2 631	2 973	2 578
0606 Marienfelde	30 151	698	695	972	1 358	881	579	1 521	1 460	1 618
0707 Lichtenrade	49 451	979	1 149	1 767	2 409	1 547	1 022	2 287	1 954	2 156
Zusammen	326 089	7 805	7 818	10 508	13 349	8 461	6 108	17 707	21 087	20 476
<b>08 Neukölln</b>										
0101 Schillerpromenade	29 655	1 062	926	1 062	1 154	845	647	2 489	3 227	2 681
0102 Neuköllner Mitte/Zentrum	34 669	1 293	1 280	1 485	1 645	1 054	779	2 857	3 609	2 980
0103 Reuterstraße	38 288	1 248	1 029	1 208	1 428	894	682	2 785	4 962	4 287
0104 Rixdorf	35 920	1 318	1 040	1 256	1 507	1 004	856	3 153	3 756	3 120
0105 Köllnische Heide	12 224	437	457	615	747	469	350	801	787	765
0206 Britz	39 042	930	825	1 225	1 631	1 146	809	2 172	2 353	2 165
0207 Buckow	27 035	470	529	912	1 371	916	598	1 279	1 166	1 283
0308 Gropiusstadt	35 859	915	942	1 219	1 559	1 010	715	1 887	1 876	1 871
0409 Buckow Nord	9 131	144	182	281	409	251	232	452	444	394
0410 Rudow	42 169	745	979	1 572	2 334	1 529	1 069	2 135	1 679	1 754
Zusammen	303 992	8 562	8 189	10 835	13 785	9 118	6 737	20 010	23 859	21 300
<b>09 Treptow-Köpenick</b>										
0101 Alt-Treptow	10 426	376	336	337	317	161	178	769	1 260	1 181
0102 Plänterwald	10 618	249	221	240	204	130	149	589	821	750
0103 Baumschulenweg	16 780	365	306	445	460	289	302	1 089	1 340	1 003
0104 Johannisthal	17 650	376	432	473	516	370	437	1 035	1 161	980
0205 Oberschöneeweide	17 091	518	441	531	554	337	341	1 515	1 946	1 393
0206 Niederschöneeweide	10 043	254	232	264	273	168	241	798	914	673
0207 Adlershof	15 112	370	304	370	392	261	334	1 031	1 296	1 046
0208 Köllnische Vorstadt/Spindlersfeld	9 428	302	254	264	248	209	213	735	843	629
0309 Altglienicke	25 097	680	687	1 025	1 323	965	850	1 587	1 419	1 450
0310 Bohnsdorf	11 755	220	260	370	473	329	387	644	571	528
0311 Grünau	5 482	121	125	145	152	77	89	264	276	269
0312 Schmöckwitz/Karolinenhof/Rauchfangswerder	4 117	81	75	142	157	100	103	196	133	145
0413 Köpenick Süd	15 684	275	263	381	434	314	333	787	714	578
0414 Allende-Viertel	6 311	100	118	184	186	132	137	272	238	261
0415 Altstadt-Kietz	6 575	204	231	227	223	170	153	579	639	507



Davon im Alter von ... bis unter ... Jahren												Bezirk Bezirksregion
35 - 40	40 - 45	45 - 50	50 - 55	55 - 60	60 - 63	63 - 65	65 - 70	70 - 75	75 - 80	80 - 85	85 und mehr	
<b>05 Spandau</b>												
1 367	1 814	1 835	1 586	1 627	735	603	1 756	1 333	832	719	753	0101
2 258	3 086	3 140	2 509	2 460	1 210	1 047	3 246	2 659	1 472	906	757	0102
2 172	2 707	2 605	2 092	1 964	898	710	1 734	1 318	944	776	851	0103
1 473	2 157	1 955	1 486	1 643	737	685	2 046	1 509	775	474	401	0204
1 471	1 944	1 934	1 635	1 799	934	733	2 069	1 513	888	546	568	0205
2 209	2 792	2 702	2 107	2 352	1 182	973	2 722	2 066	1 233	957	759	0206
954	1 084	1 114	862	935	457	330	955	768	485	355	269	0307
789	989	884	713	747	376	275	772	615	398	331	258	0308
904	1 455	1 535	1 280	1 585	764	662	1 647	980	583	397	388	0409
13 597	18 028	17 704	14 270	15 112	7 293	6 018	16 947	12 761	7 610	5 461	5 004	Zusammen
<b>06 Steglitz-Zehlendorf</b>												
1 529	1 944	1 776	1 442	1 718	780	603	1 336	965	550	471	534	0101
3 702	4 591	4 097	3 411	3 567	1 696	1 336	3 464	2 512	1 527	1 344	1 283	0102
2 613	3 486	3 120	2 589	2 910	1 455	1 210	3 463	2 680	1 635	1 305	1 234	0203
2 194	2 794	2 625	2 329	2 641	1 337	1 143	3 136	2 213	1 239	953	1 036	0204
1 958	2 785	2 482	2 233	2 395	1 213	1 053	2 946	2 262	1 275	1 058	1 087	0305
3 013	4 149	3 728	2 953	3 335	1 680	1 332	3 517	2 387	1 306	1 014	1 082	0306
1 454	2 089	1 795	1 682	1 937	1 031	819	2 167	1 548	853	675	801	0407
2 499	3 563	3 246	2 672	2 877	1 622	1 411	3 608	2 456	1 447	1 328	1 347	0408
18 962	25 401	22 869	19 311	21 380	10 814	8 907	23 637	17 023	9 832	8 148	8 404	Zusammen
<b>07 Tempelhof-Schöneberg</b>												
4 318	5 001	4 490	3 803	3 448	1 639	1 062	2 431	1 694	1 045	820	865	0101
4 243	5 119	4 462	3 558	3 258	1 461	993	2 328	1 527	917	684	793	0202
3 416	4 429	4 084	3 466	3 487	1 581	1 209	2 617	1 708	889	757	764	0303
4 129	5 168	4 691	3 894	3 766	1 844	1 463	3 864	3 028	1 790	1 498	1 513	0404
3 172	3 983	3 771	3 341	3 489	1 641	1 340	4 088	3 113	1 917	1 589	1 762	0505
1 804	2 198	2 311	1 961	2 381	1 196	1 011	2 796	2 092	1 151	835	633	0606
3 065	4 229	3 905	3 417	3 829	1 875	1 758	4 715	3 289	1 694	1 194	1 211	0707
24 147	30 127	27 714	23 440	23 658	11 237	8 836	22 839	16 451	9 403	7 377	7 541	Zusammen
<b>08 Neukölln</b>												
2 581	2 767	2 538	1 785	1 626	720	428	1 129	750	458	346	434	0101
2 850	3 023	2 608	2 162	1 831	862	584	1 458	1 009	558	357	385	0102
3 602	3 763	3 077	2 306	1 866	820	543	1 429	1 000	554	414	391	0103
2 931	3 180	2 990	2 199	1 885	885	636	1 481	1 074	676	455	518	0104
844	981	860	741	782	346	248	677	519	293	239	266	0105
2 466	3 346	3 281	2 686	2 902	1 345	1 044	2 944	2 219	1 471	1 107	975	0206
1 696	2 246	2 200	1 755	2 004	1 038	941	2 564	1 865	1 048	673	481	0207
2 055	2 413	2 378	2 105	2 411	1 354	1 208	3 617	2 823	1 557	1 058	886	0308
508	655	712	615	754	417	314	828	612	342	278	307	0409
2 483	3 727	3 676	3 029	3 315	1 530	1 391	3 709	2 603	1 339	859	712	0410
22 016	26 101	24 320	19 383	19 376	9 317	7 337	19 836	14 474	8 296	5 786	5 355	Zusammen
<b>09 Treptow-Köpenick</b>												
1 089	1 074	771	506	382	191	140	413	395	227	166	157	0101
732	885	807	588	514	253	256	979	987	668	371	225	0102
1 033	1 440	1 277	931	775	347	359	1 433	1 792	913	504	377	0103
1 160	1 577	1 401	1 067	1 019	431	404	1 571	1 431	870	524	415	0104
1 283	1 524	1 338	998	785	318	263	823	946	601	353	283	0205
644	774	674	599	581	245	196	774	847	439	258	195	0206
1 092	1 292	1 222	966	816	372	323	1 132	1 110	674	423	286	0207
618	783	812	631	515	204	182	721	609	333	204	119	0208
1 868	2 752	2 443	1 711	1 477	591	507	1 402	1 044	634	389	293	0309
797	1 213	1 175	858	834	332	315	946	689	348	256	210	0310
393	492	425	367	342	142	140	540	562	310	141	110	0311
288	408	405	330	345	134	157	361	265	144	78	70	0312
867	1 224	1 315	1 197	1 223	466	485	1 834	1 437	747	408	402	0413
328	367	367	343	439	311	289	887	586	325	205	236	0414
467	606	642	445	347	118	106	261	224	159	125	142	0415

**9 Melderechtlich registrierte Einwohner am Ort der Hauptwohnung in Berlin am 30. Juni 2008  
nach Bezirksregionen und Altersgruppen (siehe Grafik 4)**

Bezirk Bezirksregion	Ins- gesamt	Davon im Alter von ... bis unter ... Jahren								
		unter 3	3 - 6	6 - 10	10 - 15	15 - 18	18 - 20	20 - 25	25 - 30	30 - 35
0416 Müggelheim	6 424	112	104	184	256	188	201	352	211	237
0517 Friedrichshagen	17 285	392	386	502	493	298	377	676	793	872
0518 Rahnsdorf/Hessenwinkel	8 891	175	204	293	339	198	204	431	303	379
0519 Dammvorstadt	8 918	244	199	238	234	134	181	610	810	654
0520 Köpenick Nord	12 288	225	246	337	305	236	251	645	612	557
Zusammen	235 975	5 639	5 424	6 952	7 539	5 066	5 461	14 604	16 300	14 092
<b>10 Marzahn–Hellersdorf</b>										
0101 Marzahn Nord	22 455	820	763	820	920	667	715	2 416	1 916	1 352
0102 Marzahn Mitte	43 882	1 184	1 098	1 275	1 334	949	1 143	3 645	3 972	2 588
0103 Marzahn Süd	36 061	863	785	948	968	752	883	2 532	2 616	1 997
0204 Hellersdorf Nord	30 695	1 004	895	1 055	1 111	1 125	1 305	3 385	2 747	1 636
0205 Hellersdorf Ost	18 418	560	527	549	644	672	887	1 941	1 507	908
0206 Hellersdorf Süd	23 489	570	508	591	688	591	895	2 554	1 854	1 104
0307 Biesdorf	24 717	373	419	615	722	607	791	1 860	1 565	1 215
0408 Kaulsdorf	18 863	367	379	598	745	510	692	1 309	884	805
0409 Mahlsdorf	27 126	457	512	774	1 072	820	1 035	1 763	1 067	1 088
Zusammen	245 706	6 198	5 886	7 225	8 204	6 693	8 346	21 405	18 128	12 693
<b>11 Lichtenberg</b>										
0101 Malchow, Wartenberg und Falkenberg	4 047	68	86	100	150	127	186	344	154	146
0102 Neu-Hohenschönhausen Nord	28 030	860	827	906	946	768	1 092	3 091	2 319	1 454
0103 Neu-Hohenschönhausen Süd	25 668	689	625	695	761	635	703	2 502	1 983	1 276
0204 Alt-Hohenschönhausen Nord	13 394	309	273	359	446	289	379	886	876	711
0205 Alt-Hohenschönhausen Süd	28 386	694	669	758	857	616	707	1 861	2 227	1 996
0306 Fennpfuhl	30 932	654	636	709	817	652	697	2 516	2 264	1 649
0307 Alt-Lichtenberg	22 391	614	473	435	454	398	435	2 382	3 060	1 968
0308 Frankfurter Allee Süd	9 904	262	224	301	374	258	300	868	895	614
0409 Neu Lichtenberg	27 414	789	677	697	673	467	496	2 825	4 131	2 624
0410 Friedrichsfelde Nord	13 124	334	273	338	370	264	303	1 032	1 122	813
0411 Friedrichsfelde Süd	24 609	496	439	527	575	412	476	1 717	1 698	1 203
0512 Rummelsburger Bucht	2 365	99	99	77	45	27	34	153	188	221
0513 Karlshorst	21 026	626	632	745	685	448	443	1 325	1 634	1 492
Zusammen	251 290	6 494	5 933	6 647	7 153	5 361	6 251	21 502	22 551	16 167
<b>12 Reinickendorf</b>										
1030 Ost	48 839	1 282	1 157	1 561	1 942	1 273	976	3 266	3 459	2 978
2141 West 1	47 730	1 143	1 117	1 415	1 985	1 325	997	2 787	2 981	2 864
2242 West 2	23 638	400	544	890	1 200	765	551	1 028	681	719
2311 Nord 1	33 528	643	819	1 345	1 700	999	650	1 301	1 019	1 099
3012 Nord 2	28 779	494	570	886	1 313	860	635	1 491	1 251	1 186
3020 Märkisches Viertel	43 538	1 259	1 395	1 993	2 506	1 687	1 144	2 420	2 192	2 045
3043 West 3	15 917	236	277	436	612	369	299	785	826	741
Zusammen	241 969	5 457	5 879	8 526	11 258	7 278	5 252	13 078	12 409	11 632
<b>Insgesamt</b>	<b>3 360 549</b>	<b>88 513</b>	<b>83 734</b>	<b>106 752</b>	<b>126 516</b>	<b>82 487</b>	<b>71 173</b>	<b>221 491</b>	<b>266 060</b>	<b>239 064</b>

Davon im Alter von ... bis unter ... Jahren												Bezirk Bezirksregion
35 - 40	40 - 45	45 - 50	50 - 55	55 - 60	60 - 63	63 - 65	65 - 70	70 - 75	75 - 80	80 - 85	85 und mehr	
414	718	695	484	535	221	174	569	403	185	105	76	0416
1 141	1 559	1 327	978	922	419	464	1 737	1 752	1 046	589	562	0517
589	903	844	680	650	251	259	791	577	363	239	219	0518
627	724	679	545	483	215	215	595	593	452	294	192	0519
725	978	978	801	746	325	335	1 180	1 301	728	460	317	0520
16 155	21 293	19 597	15 025	13 730	5 886	5 569	18 949	17 550	10 166	6 092	4 886	Zusammen
<b>10 Marzahn-Hellersdorf</b>												
1 249	1 684	2 580	2 165	1 387	418	284	830	622	430	250	167	0101
2 214	2 445	3 491	4 962	4 617	1 419	961	2 462	1 791	1 140	707	485	0102
1 716	2 120	2 615	3 219	3 946	1 542	1 193	2 886	1 948	1 260	706	566	0103
1 753	3 017	3 336	2 268	1 518	516	409	1 153	1 020	753	393	296	0204
1 008	2 040	2 112	1 366	887	330	264	760	688	419	234	115	0205
1 163	2 023	2 522	2 095	1 631	600	432	1 216	990	637	404	421	0206
1 384	2 241	2 508	2 275	2 009	777	602	1 778	1 252	797	468	459	0307
1 221	2 022	2 205	1 692	1 373	514	458	1 289	867	476	271	186	0408
1 724	2 963	3 270	2 393	2 073	755	692	1 924	1 306	670	438	330	0409
13 432	20 555	24 639	22 435	19 441	6 871	5 295	14 298	10 484	6 582	3 871	3 025	Zusammen
<b>11 Lichtenberg</b>												
262	467	575	391	296	77	92	208	142	98	42	36	0101
1 465	2 442	3 356	2 386	1 639	575	411	1 198	950	633	375	337	0102
1 240	1 842	2 958	2 890	2 056	665	540	1 322	1 004	674	360	248	0103
701	1 040	1 276	1 159	1 166	478	375	983	732	446	245	265	0204
2 013	2 231	2 201	1 937	2 318	1 002	775	1 980	1 489	982	608	465	0205
1 784	1 926	2 016	1 649	2 070	1 259	1 200	3 357	2 424	1 328	748	577	0306
1 596	1 888	1 701	1 423	1 158	431	351	1 102	974	657	409	482	0307
587	704	711	569	544	334	343	889	615	314	134	64	0308
2 065	2 062	1 930	1 610	1 560	580	454	1 287	1 079	713	415	280	0409
672	849	960	923	920	334	344	1 141	920	526	363	323	0410
1 192	1 511	1 460	1 380	1 486	864	840	2 845	2 527	1 532	832	597	0411
232	198	198	160	154	52	54	136	95	88	39	16	0512
1 811	2 025	1 826	1 420	1 142	473	449	1 341	984	680	468	377	0513
15 620	19 185	21 168	17 897	16 509	7 124	6 228	17 789	13 935	8 671	5 038	4 067	Zusammen
<b>12 Reinickendorf</b>												
3 274	4 181	3 916	3 218	3 166	1 502	1 189	3 315	2 809	1 705	1 342	1 328	1030
3 121	4 027	3 938	3 146	3 345	1 688	1 391	3 809	2 797	1 606	1 234	1 014	2141
1 240	2 123	2 135	1 875	2 180	1 007	858	2 188	1 499	785	503	467	2242
1 966	2 819	2 739	2 381	2 713	1 408	1 319	3 248	2 272	1 272	936	880	2311
1 737	2 502	2 526	2 161	2 177	1 090	1 006	2 566	1 835	981	827	685	3012
2 631	3 129	3 100	2 613	2 937	1 524	1 386	3 541	2 800	1 545	875	816	3020
1 047	1 531	1 353	1 043	1 173	571	556	1 380	1 028	663	526	465	3043
15 016	20 312	19 707	16 437	17 691	8 790	7 705	20 047	15 040	8 557	6 243	5 655	Zusammen
<b>251 341</b>	<b>297 700</b>	<b>275 286</b>	<b>224 146</b>	<b>216 992</b>	<b>99 946</b>	<b>81 125</b>	<b>222 503</b>	<b>169 516</b>	<b>100 663</b>	<b>70 527</b>	<b>65 014</b>	<b>Insgesamt</b>

## Das Amt für Statistik Berlin-Brandenburg

Das Amt für Statistik Berlin-Brandenburg ist für beide Länder die zentrale Dienstleistungseinrichtung auf dem Gebiet der amtlichen Statistik. Das Amt erbringt Serviceleistungen im Bereich Information und Analyse für die breite Öffentlichkeit, für alle gesellschaftlichen Gruppen sowie für Kunden aus Verwaltung und Politik, Wirtschaft und Wissenschaft. Kerngeschäft des Amtes ist die Durchführung der gesetzlich angeordneten amtlichen Statistiken für Berlin und Brandenburg. Das Amt erhebt die Daten, bereitet sie auf, interpretiert und analysiert sie und veröffentlicht die Ergebnisse. Die Grundversorgung aller Nutzer mit statistischen Informationen erfolgt unentgeltlich, im Wesentlichen über das Internet und den Informationsservice. Daneben werden nachfrage- und zielgruppenorientierte Standardauswertungen zu Festpreisen angeboten. Kundenspezifische Aufbereitung / Beratung zu kostendeckenden Preisen ergänzt das Spektrum der Informationsbereitstellung.

### Amtliche Statistik im Verbund

Die Statistiken werden bundesweit nach einheitlichen Konzepten, Methoden und Verfahren arbeitsteilig erstellt. Die statistischen Ämter der Länder sind dabei grundsätzlich für die Durchführung der Erhebungen, für die Aufbereitung und Veröffentlichung der Länderergebnisse zuständig. Durch diese Kooperation in einem „Statistikverbund“ entstehen für alle Länder vergleichbare und zu einem Bundesergebnis zusammenführbare Erhebungsergebnisse.

## Produkte und Dienstleistungen

### Informationsservice

info@statistik-bbb.de  
mit statistischen Informationen für jedermann und Beratung sowie maßgeschneiderte Aufbereitungen von Daten über Berlin und Brandenburg. Auskunft, Beratung, Pressedienst sowie Fachbibliotheken in Potsdam und Berlin.

### Standort Potsdam

Dortustraße 46, 14467 Potsdam  
Tel. 0331 39-444  
Fax 0331 39-418  
Mo–Do 9–15 Uhr, Fr 9–14 Uhr

### Bibliothek

Tel. 0331 39-843  
Fax 0331 39-418  
Mo–Do 10.30–15 Uhr, Fr 9.30–14 Uhr

### Standort Berlin

Alt-Friedrichsfelde 60, 10315 Berlin  
Tel. 030 9021-3434  
Fax 030 9021-3655  
Mo–Do 9–15 Uhr, Fr 9–14 Uhr

### Bibliothek

Tel. 030 9021-3540  
Fax 030 9021-3655  
Mo–Do 9–15 Uhr, Fr 9–14 Uhr

### Internet-Angebot

www.statistik-berlin-brandenburg.de  
mit aktuellen Daten, Pressemitteilungen, Statistischen Berichten zum kostenlosen Herunterladen, regionalstatistischen Informationen, Wahlstatistiken und -analysen sowie einem Überblick über das gesamte Leistungsspektrum des Amtes.

### Statistische Jahrbücher

mit einer Vielzahl von Tabellen aus nahezu allen Arbeitsgebieten der amtlichen Statistik.

### Statistische Berichte

mit Ergebnissen der einzelnen Statistiken in Tabellen in tiefer sachlicher Gliederung und Grafiken zur Veranschaulichung von Entwicklungen und Strukturen.

Mit dieser Reihe werden die bisherigen Veröffentlichungen Statistischer Berichte aus dem Landesbetrieb für Datenverarbeitung und Statistik Land Brandenburg sowie dem Statistischen Landesamt Berlin fortgesetzt.

## Datenangebot aus dem Sachgebiet

### Informationen zu dieser Veröffentlichung

Referat 54 B  
Tel. 030 9021-3871/3873  
Fax 030 9021-3655  
einwohner@statistik-bbb.de

### Weitere Veröffentlichungen zum Thema

Statistische Berichte:

- Melderechtlich registrierte Ausländer im Land Berlin A 16