

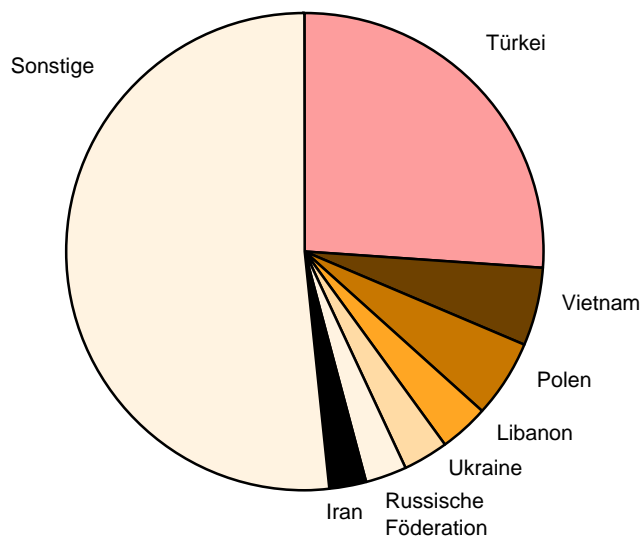
# Statistischer Bericht

A 19 – j / 11

## Einbürgerungen in **Berlin** **2011**

Rechtsgründe  
Bisherige Staatsangehörigkeit  
Altersgruppen  
Aufenthaltsdauer

**Eingebürgerte Personen in Berlin 2011  
nach bisheriger Staatsangehörigkeit (Heimatstaat)**



## Impressum

**Statistischer Bericht**  
A 19 – j / 11

Erscheinungsfolge: jährlich  
Erschienen im **Mai 2012**

### Preis

pdf-Version: kostenlos  
Excel-Version: kostenlos  
Druck-Version: 6,- EUR

## Herausgeber

**Amt für Statistik** Berlin-Brandenburg  
Behlerstraße 3a  
14467 Potsdam  
info@statistik-bbb.de  
www.statistik-berlin-brandenburg.de

Tel. 0331 8173-1777  
Fax 0331 9028-4091

© **Amt für Statistik** Berlin-Brandenburg,  
Potsdam, 2012  
*Auszugsweise Vervielfältigung und  
Verbreitung mit Quellenangabe gestattet.*

## Zeichenerklärung

0 weniger als die Hälfte von 1  
in der letzten besetzten Stelle,  
jedoch mehr als nichts  
– nichts vorhanden  
... Angabe fällt später an  
( ) Aussagewert ist eingeschränkt  
/ Zahlenwert nicht sicher genug  
• Zahlenwert unbekannt oder  
geheim zu halten  
x Tabellenfach gesperrt  
p vorläufige Zahl  
r berichtigte Zahl  
s geschätzte Zahl

**Inhaltsverzeichnis**

|   | Seite     |
|---|-----------|
| <b>Vorbemerkungen</b>   | <b>4</b>  |
| <b>Grafiken</b>   |           |
| 1 Eingebürgerte Personen in Berlin 2011 nach Altersgruppen und<br>Geschlecht.....   | <b>6</b>  |
| 2 Eingebürgerte Personen in Berlin 2011 nach Bezirken.....  | <b>7</b>  |
| <b>Tabellen</b>   |           |
| 1 Eingebürgerte Personen in Berlin seit 1991 nach Art der Einbürgerung.....   | <b>7</b>  |
| 2 Eingebürgerte Personen in Berlin 2011 nach Rechtsgründen der<br>Einbürgerung.....   | <b>8</b>  |
| 3 Eingebürgerte Personen in Berlin 2011 nach Wohnsitz zum Zeitpunkt<br>der Einbürgerung und Rechtsgründen der Einbürgerung..... | <b>8</b>  |
| 4 Eingebürgerte Personen in Berlin 2011 nach Altersgruppen,<br>Einbürgerungsart und Geschlecht.....                             | <b>9</b>  |
| 5 Eingebürgerte Personen in Berlin 2011 nach bisheriger Staatsange-<br>hörigkeit und Rechtsgründen der Einbürgerung.....        | <b>10</b> |
| 6 Eingebürgerte Personen in Berlin 2011 nach bisheriger Staatsange-<br>hörigkeit und Altersgruppen.....                         | <b>13</b> |
| 7 Eingebürgerte Personen in Berlin 2011 nach bisheriger Staatsange-<br>hörigkeit und Aufenthaltsdauer im Bundesgebiet.....      | <b>14</b> |

## Vorbemerkungen

### Allgemeine Angaben zur Statistik

Die Einbürgerungsstatistik weist die im Laufe des Berichtsjahres vollzogenen Einbürgerungen von Ausländerinnen und Ausländern nach.

### Rechtsgrundlagen

- Staatsangehörigkeitsgesetz (StAG) in der im Bundesgesetzblatt Teil III, Gliederungsnummer 102-1, veröffentlichten bereinigten Fassung, zuletzt geändert durch Artikel 2 des Gesetzes vom 22. November 2011 (BGBl. I S. 2258). Erhoben werden die Angaben zu § 36 Abs. 2 StAG. Die Auskunftspflicht ergibt sich aus § 36 Abs. 4 StAG in Verbindung mit § 15 BStatG.
- Gesetz zur Verminderung der Staatenlosigkeit vom 29. Juni 1997 (BGBl. I S. 1101), zuletzt geändert durch Artikel 3 des Gesetzes vom 15. Juli 1999 (BGBl. I S. 1618).
- Gesetz über die Rechtsstellung heimatloser Ausländer im Bundesgebiet (HAG) vom 25. April 1951 (BGBl. I S. 269) in der im Bundesgesetzblatt Teil III, Gliederungsnummer 243-1, veröffentlichten bereinigten Fassung, zuletzt geändert durch Artikel 7 des Gesetzes vom 30. Juli 2004 (BGBl. I S. 1950).
- Grundgesetz für die Bundesrepublik Deutschland (GG) in der im Bundesgesetzblatt Teil III, Gliederungsnummer 100-1, veröffentlichten bereinigten Fassung, zuletzt geändert durch das Gesetz vom 21. Juli 2010 (BGBl. I S. 944).

### Zweck und Ziele der Statistik

Die Einbürgerungsstatistik wird durchgeführt, um für Belange des Staatsangehörigkeitsrechts, der Einbürgerungspolitik und der Verwaltung Zahlen über die Personen zu erhalten, die die deutsche Staatsangehörigkeit durch Einbürgerung erhalten haben.

### Erhebungsmethodik

Die Statistik wird aus den Angaben erstellt, die die Einbürgerungsbehörden dem Statistischen Landesamt übermitteln. Es werden die im Laufe des Berichtsjahres vollzogenen Einbürgerungen von Ausländerinnen und Ausländern nach bisheriger Staatsangehörigkeit, Rechtsgrund der Einbürgerung, Aufenthaltsdauer, Alter, Familienstand nach fortbestehender bzw. nicht fortbestehender Staatsangehörigkeit nachgewiesen.

Für die Einbürgerungsverfahren der in Deutschland lebenden Ausländerinnen und Ausländer sind die Einbürgerungsbehörden der Länder zuständig, für die Einbürgerung im Ausland lebender Personen das Bundesverwaltungsamt in Köln, sofern die Voraussetzungen vorliegen.

Die Einbürgerungsstatistik wurde bis einschließlich 1980 in Berlin(West) beim Senator für Inneres (Behörde für Staatsangehörigkeits- und Einbürgerungsangelegenheiten) durchgeführt. Von 1981 bis 1999 waren auf Anordnung der Innenverwaltungen der Bundesländer die Statistischen Landesämter für die Aufbereitung der Ergebnisse der Einbürgerungsstatistik zuständig. Ab Berichtsjahr 2000 ist die Einbürgerungsstatistik nach § 36 StAG eine Bundesstatistik und es werden die Angaben nach Absatz 2 erhoben.

Durch Artikel 3 § 1 des Gesetzes zur Reform des Staatsangehörigkeitsrechts vom 15. Juli 1999 wurde § 6 StAngRegG aufgehoben. Damit entfallen die Anspruchseinbürgerungen von Aussiedlern ab 1. August 1999, wodurch ein Vergleich der Ergebnisse der Einbürgerungsstatistik ab 1999 mit den Vorjahren nur eingeschränkt möglich ist.

Das ab 1. Januar 2000 gültige Staatsangehörigkeitsgesetz regelt durch § 4 Abs.3, dass Kinder nichtdeutscher Eltern unter bestimmten Voraussetzungen mit der Geburt im Inland die deutsche Staatsangehörigkeit erwerben und somit kein Einbürgerungsverfahren erforderlich ist.

### Genauigkeit

Der Nachweis der eingebürgerten Personen nach ihrer bisherigen Staatsangehörigkeit bezieht sich auf die Staatsangehörigkeit ihres Passes und entspricht damit bei Personen aus neu gebildeten Staaten (z.B. auf dem Gebiet des ehemaligen Jugoslawiens) nicht immer den tatsächlichen staatsangehörigkeitsrechtlichen Verhältnissen.

### Aktualität und Pünktlichkeit

Die Jahresergebnisse stehen im Monat Mai des jeweiligen Folgejahres zur Verfügung.

### Zeitliche und räumliche Vergleichbarkeit

Bei Zeitvergleichen der Ergebnisse der Einbürgerungsstatistik auf regionaler Ebene sind die auf Grund von Gebietsstandsänderungen eingetretenen Veränderungen zu beachten.

### Bezüge zu anderen Erhebungen

Für die Ermittlung der Zahl der Deutschen und Ausländer im Rahmen der amtlichen Bevölkerungsfortschreibung wird in einigen Statistischen Landesämtern die Zahl der Einbürgerungen berücksichtigt.

### Weitere Informationsquellen

Die Ergebnisse der Bevölkerungsfortschreibung werden im Internetangebot des Amtes für Statistik Berlin-Brandenburg ([www.statistik-berlin-brandenburg.de](http://www.statistik-berlin-brandenburg.de)) mit aktuellen Daten, Pressemitteilungen, Statistischen Berichten zum kostenlosen Herunterladen sowie in Querschnittsveröffentlichungen dargestellt.

### Merkmale, Indizes und Klassifikationen

#### • Rechtsgründe der Einbürgerung

**§ 8 Staatsangehörigkeitsgesetz (StAG):** Einbürgerung von im Inland niedergelassenen Ausländern;

**§ 9 Staatsangehörigkeitsgesetz (StAG):** Einbürgerung von Ausländern mit einem deutschen Ehe- oder Lebenspartner;

**§ 10 Abs. 1 Staatsangehörigkeitsgesetz (StAG):** im Inland wohnhafte Ausländer mit einem Mindestaufenthalt von 8 Jahren in Deutschland;

**§ 10 Abs. 2 Staatsangehörigkeitsgesetz (StAG):** Miteinbürgerung des Ehegatten und der minderjährigen Kinder aus dieser Ehe;

**§ 10 Abs. 3 Staatsangehörigkeitsgesetz (§ 10 Abs. 1 in V. mit Abs. 3 Satz 1 oder 2 StAG):** Einbürgerung bei einem Mindestaufenthalt von 8 Jahren in Deutschland und bei Besuch eines Integrationskurses; Verkürzung der Frist auf 7 bzw. 6 Jahre möglich;

**§ 13 Staatsangehörigkeitsgesetz (StAG):** Einbürgerung im Ausland lebender ehemaliger Deutscher und deren Nachkommen;

**§ 14 Staatsangehörigkeitsgesetz (StAG):** Einbürgerungen im Ausland lebender Ausländerinnen und Ausländer mit Bindungen an Deutschland;

**§ 40 b Staatsangehörigkeitsgesetz (StAG):** Übergangsregelung für in Deutschland geborene ausländische Kinder, die am 1. Januar 2000 das 10. Lebensjahr noch nicht vollendet hatten und einen Antrag gestellt haben;

**§ 40 c Staatsangehörigkeitsgesetz (StAG):** Übergangsregelung für 16 bis 23-Jährige mit einem Mindestaufenthalt von 8 Jahren und einem 6-jährigen Schulbesuch in Deutschland, sowie einer Antragsstellung bis März 1999;

**Art. 116 Abs. 2 Satz 1 Grundgesetz (GG):** Einbürgerung im Ausland lebender früherer deutscher Staatsangehöriger, denen von 1933 bis 1945 die deutsche Staatsangehörigkeit aus politischen, rassistischen oder religiösen Gründen entzogen wurde, sowie die Einbürgerung deren Nachkommen;

**§ 21 Gesetz über die Rechtsstellung heimatloser Ausländer im Bundesgebiet (HAG):** Einbürgerung heimatloser Ausländer, die seit 7 Jahren in Deutschland leben;

**Art. 2 des Gesetzes zur Verminderung der Staatenlosigkeit:** Einbürgerung in Deutschland geborener Staatenloser, die seit 5 Jahren im Inland ihren rechtmäßigen Aufenthalt haben und den Antrag vor Vollendung des 21. Lebensjahres stellen.

- **Aufenthaltsdauer**

Bei der Feststellung der Aufenthaltsdauer durch die Einbürgerungsbehörden wird vom Zeitpunkt der Ersteinreise in das Bundesgebiet ausgegangen. Das Bundesgebiet schließt hier das vor der Vereinigung bestehende Gebiet der ehemaligen DDR ein.

- **Anspruchseinbürgerung**

Ein Rechtsanspruch auf Einbürgerung liegt bei den folgenden Rechtsgrundlagen vor:  
§ 10 Abs. 1, 3 StAG, § 40 b,c StAG,  
Art. 116 Abs. 2 S. 1 GG, § 21 HAG, Art. 2 des Gesetzes zur Verminderung der Staatenlosigkeit.

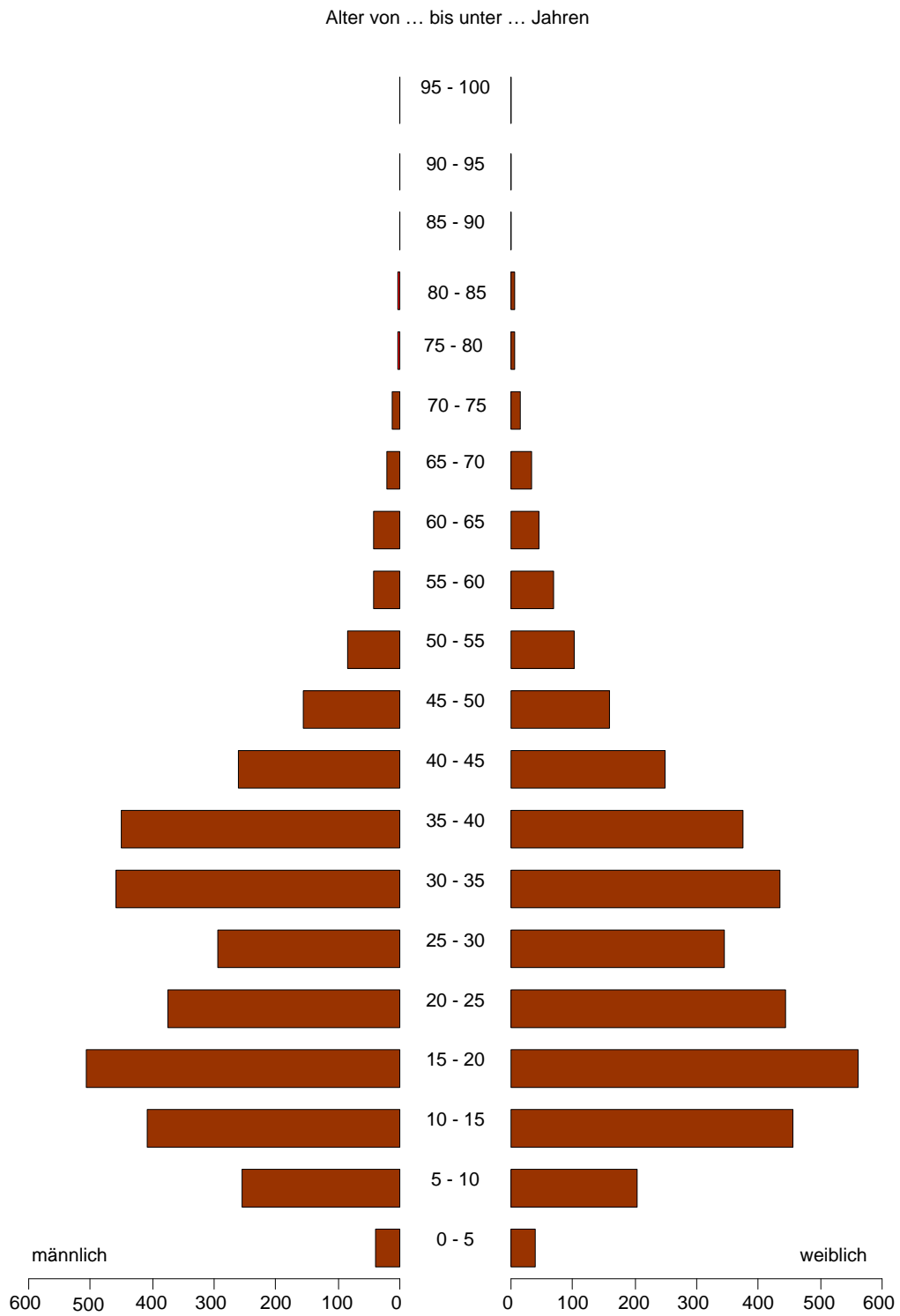
- **Ermessenseinbürgerung**

Einbürgerungen aufgrund von Ermessensentscheidungen können bei folgenden Rechtsgrundlagen erfolgen:  
§ 10 Abs. 2 StAG, §§ 8, 9, 13, 14 StAG.

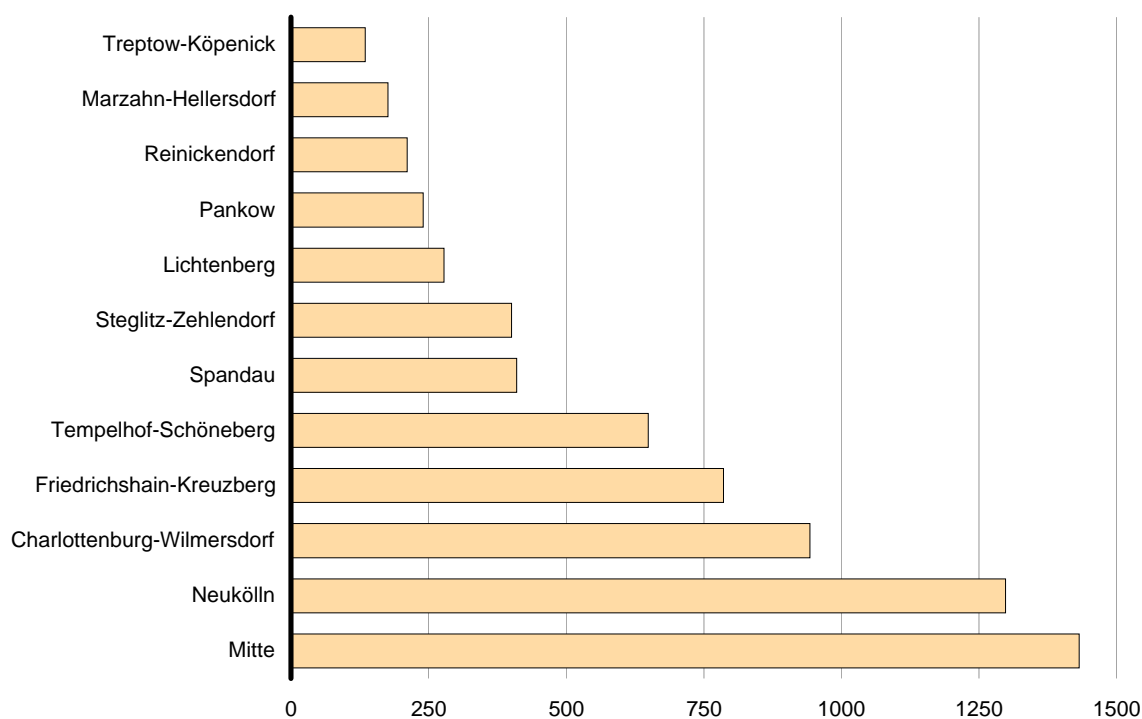
- **Systematiken**

- Gemeindeverzeichnis GV2000 in der jeweiligen aktuellen Fassung; Herausgeber: Statistische Ämter des Bundes und der Länder
- Verzeichnis der Staatsangehörigkeits- und Gebietsschlüssel, Herausgeber: Statistisches Bundesamt, basierend auf dem „Länderverzeichnis für den amtlichen Gebrauch in der Bundesrepublik Deutschland“, das vom Auswärtigen Amt herausgegeben wird.

# 1 Eingebürgerte Personen in Berlin 2011 nach Altergruppen und Geschlecht



## 2 Eingebürgerte Personen in Berlin 2011 nach Bezirken



## 1 Eingebürgerte Personen in Berlin seit 1991<sup>1</sup> nach Art der Einbürgerung

| Jahr                 | Eingebürgerte Personen |                |                |               |
|----------------------|------------------------|----------------|----------------|---------------|
|                      | insgesamt              |                | Anspruch       | Ermessen      |
|                      | Anzahl                 | 1991 $\pm$ 100 | Anzahl         |               |
| 1991                 | 7 515                  | 100            | 1 844          | 5 671         |
| 1992                 | 9 743                  | 129,6          | 976            | 8 767         |
| 1993                 | 9 458                  | 125,9          | 1 482          | 7 976         |
| 1994                 | 9 903                  | 131,8          | 7 029          | 2 874         |
| 1995                 | 12 228                 | 162,7          | 8 904          | 3 324         |
| 1996                 | 10 268                 | 136,6          | 7 308          | 2 960         |
| 1997                 | 10 485                 | 139,5          | 7 698          | 2 787         |
| 1998                 | 12 045                 | 160,3          | 9 162          | 2 883         |
| 1999                 | 12 278                 | 163,4          | 8 162          | 4 116         |
| 2000                 | 6 867                  | 91,4           | 4 838          | 2 029         |
| 2001                 | 6 273                  | 83,5           | 5 103          | 1 170         |
| 2002                 | 6 700                  | 89,2           | 5 307          | 1 393         |
| 2003                 | 6 626                  | 88,2           | 5 279          | 1 347         |
| 2004                 | 6 507                  | 86,6           | 5 133          | 1 374         |
| 2005                 | 7 097                  | 94,4           | 5 881          | 1 216         |
| 2006                 | 8 186                  | 108,9          | 6 370          | 1 816         |
| 2007                 | 7 710                  | 102,6          | 6 158          | 1 552         |
| 2008                 | 6 864                  | 91,3           | 5 584          | 1 280         |
| 2009                 | 6 309                  | 84,0           | 5 215          | 1 094         |
| 2010                 | 5 537                  | 73,7           | 4 618          | 919           |
| 2011                 | 6 959                  | 92,6           | 6 012          | 947           |
| <b>1991 bis 2011</b> | <b>175 558</b>         | <b>x</b>       | <b>118 063</b> | <b>57 495</b> |

<sup>1</sup> siehe Erläuterungen S. 4 und 5

## 2 Eingebürgerte Personen in Berlin 2011 nach Rechtsgründen der Einbürgerung

| Rechtsgründe der Einbürgerung <sup>1</sup>                        | Eingebürgerte Personen |            |              |              |
|---|------------------------|------------|--------------|--------------|
|   | insgesamt              |            | männlich     | weiblich     |
|   | Anzahl                 | %          | Anzahl       |              |
| § 10 Abs. 1 StAG.....   | 5 129                  | 73,7       | 2 463        | 2 666        |
| § 10 Abs. 2 StAG.....   | 415                    | 6,0        | 216          | 199          |
| § 8 StAG.....   | 195                    | 2,8        | 98           | 97           |
| § 9 StAG.....   | 337                    | 4,8        | 178          | 159          |
| § 40 b StAG.....  | 1                      | 0,0        | –            | 1            |
| § 13 StAG.....  | –                      | –          | –            | –            |
| § 14 StAG.....  | –                      | –          | –            | –            |
| § 10 Abs. 3 StAG<br>(§ 10 Abs. 1 in V. mit Abs. 3 StAG).....      | 304                    | 4,4        | 162          | 142          |
| Art. 116 Abs. 2 S.1 GG.....                                       | –                      | –          | –            | –            |
| § 21 HAG.....   | 1                      | 0,0        | 1            | –            |
| Art. 2 des Gesetzes<br>zur Verminderung der Staatenlosigkeit..... | 570                    | 8,2        | 291          | 279          |
| § 40 c StAG.....  | 7                      | 0,1        | 4            | 3            |
| <b>Insgesamt</b>  | <b>6 959</b>           | <b>100</b> | <b>3 413</b> | <b>3 546</b> |

## 3 Eingebürgerte Personen in Berlin 2011 nach Wohnsitz zum Zeitpunkt der Einbürgerung und Rechtsgründen der Einbürgerung

| Wohnsitz zum<br>Zeitpunkt der<br>Einbürgerung | Eingebürgerte<br>Personen<br>insgesamt | Einbürgerung nach ... <sup>1</sup> |             |                    |                    |                    |   | sonstigen<br>Rechts-<br>gründen |
|---|--|------------------------------------|-------------|--------------------|--------------------|--------------------|---|---------------------------------|
|   |  | § 8<br>StAG                        | § 9<br>StAG | § 10 Abs.1<br>StAG | § 10 Abs.2<br>StAG | § 10 Abs.3<br>StAG | Art. 2 des<br>Gesetzes<br>zur Ver-<br>minderung<br>der<br>Staaten-<br>losigkeit |                                 |
| Mitte .....                                   | 1 432                                  | 29                                 | 38          | 1 080              | 65                 | 56                 | 161   | 3                               |
| Friedrichshain-Kreuzberg.....                 | 786                                    | 22                                 | 22          | 603                | 49                 | 49                 | 41  | –                               |
| Pankow.....                                   | 240                                    | 10                                 | 20          | 186                | 18                 | 6                  | –   | –                               |
| Charlottenburg-Wilmersdorf....                | 943                                    | 27                                 | 59          | 721                | 62                 | 58                 | 15  | 1                               |
| Spandau.....                                  | 410                                    | 14                                 | 22          | 301                | 33                 | 33                 | 7   | –                               |
| Steglitz-Zehlendorf.....                      | 401                                    | 14                                 | 32          | 274                | 47                 | 26                 | 7   | 1                               |
| Tempelhof-Schöneberg.....                     | 649                                    | 21                                 | 39          | 518                | 18                 | 17                 | 34  | 2                               |
| Neukölln.....                                 | 1 298                                  | 39                                 | 47          | 836                | 61                 | 26                 | 288   | 1                               |
| Treptow-Köpenick.....                         | 135                                    | 2                                  | 12          | 103                | 10                 | 7                  | 1   | –                               |
| Marzahn-Hellersdorf.....                      | 176                                    | 6                                  | 19          | 139                | 8                  | 4                  | –   | –                               |
| Lichtenberg.....                              | 278                                    | 8                                  | 15          | 204                | 33                 | 18                 | –   | –                               |
| Reinickendorf.....                            | 211                                    | 3                                  | 12          | 164                | 11                 | 4                  | 16  | 1                               |
| <b>Berlin</b>                                 | <b>6 959</b>                           | <b>195</b>                         | <b>337</b>  | <b>5 129</b>       | <b>415</b>         | <b>304</b>         | <b>570</b>  | <b>9</b>                        |

<sup>1</sup> siehe Erläuterungen S. 4 und 5



#### 4 Eingebürgerte Personen in Berlin 2011 nach Altersgruppen, Einbürgerungsart<sup>1</sup> und Geschlecht

| Alter in Jahren           | Insgesamt    | Anspruchs-<br>einbürgerungen | Ermessens-<br>einbürgerungen | Insgesamt  | Anspruchs-<br>einbürgerungen | Ermessens-<br>einbürgerungen |
|---------------------------|--------------|------------------------------|------------------------------|------------|------------------------------|------------------------------|
|                           | Anzahl       |                              |                              | %          |                              |                              |
| <b>Personen insgesamt</b> |              |                              |                              |            |                              |                              |
| unter 5                   | 78           | –                            | 78                           | 1,1        | –                            | 8,2                          |
| 5 bis unter 10            | 460          | 330                          | 130                          | 6,6        | 5,5                          | 13,7                         |
| 10 bis unter 15           | 865          | 740                          | 125                          | 12,4       | 12,3                         | 13,2                         |
| 15 bis unter 20           | 1 069        | 973                          | 96                           | 15,4       | 16,2                         | 10,1                         |
| 20 bis unter 25           | 819          | 775                          | 44                           | 11,8       | 12,9                         | 4,6                          |
| 25 bis unter 30           | 639          | 546                          | 93                           | 9,2        | 9,1                          | 9,8                          |
| 30 bis unter 35           | 894          | 753                          | 141                          | 12,8       | 12,5                         | 14,9                         |
| 35 bis unter 40           | 827          | 712                          | 115                          | 11,9       | 11,8                         | 12,1                         |
| 40 bis unter 45           | 511          | 458                          | 53                           | 7,3        | 7,6                          | 5,6                          |
| 45 bis unter 50           | 313          | 286                          | 27                           | 4,5        | 4,8                          | 2,9                          |
| 50 bis unter 55           | 186          | 170                          | 16                           | 2,7        | 2,8                          | 1,7                          |
| 55 bis unter 60           | 111          | 100                          | 11                           | 1,6        | 1,7                          | 1,2                          |
| 60 bis unter 65           | 86           | 77                           | 9                            | 1,2        | 1,3                          | 1,0                          |
| 65 bis unter 70           | 56           | 50                           | 6                            | 0,8        | 0,8                          | 0,6                          |
| 70 und mehr               | 45           | 42                           | 3                            | 0,6        | 0,7                          | 0,3                          |
| <b>Insgesamt</b>          | <b>6 959</b> | <b>6 012</b>                 | <b>947</b>                   | <b>100</b> | <b>100</b>                   | <b>100</b>                   |
| <b>männlich</b>           |              |                              |                              |            |                              |                              |
| unter 5                   | 39           | –                            | 39                           | 1,1        | –                            | 7,9                          |
| 5 bis unter 10            | 255          | 181                          | 74                           | 7,5        | 6,2                          | 15,0                         |
| 10 bis unter 15           | 408          | 343                          | 65                           | 12,0       | 11,7                         | 13,2                         |
| 15 bis unter 20           | 507          | 456                          | 51                           | 14,9       | 15,6                         | 10,4                         |
| 20 bis unter 25           | 374          | 353                          | 21                           | 11,0       | 12,1                         | 4,3                          |
| 25 bis unter 30           | 295          | 245                          | 50                           | 8,6        | 8,4                          | 10,2                         |
| 30 bis unter 35           | 460          | 385                          | 75                           | 13,5       | 13,2                         | 15,2                         |
| 35 bis unter 40           | 451          | 384                          | 67                           | 13,2       | 13,1                         | 13,6                         |
| 40 bis unter 45           | 262          | 240                          | 22                           | 7,7        | 8,2                          | 4,5                          |
| 45 bis unter 50           | 155          | 150                          | 5                            | 4,5        | 5,1                          | 1,0                          |
| 50 bis unter 55           | 84           | 76                           | 8                            | 2,5        | 2,6                          | 1,6                          |
| 55 bis unter 60           | 42           | 36                           | 6                            | 1,2        | 1,2                          | 1,2                          |
| 60 bis unter 65           | 41           | 36                           | 5                            | 1,2        | 1,2                          | 1,0                          |
| 65 bis unter 70           | 22           | 20                           | 2                            | 0,6        | 0,7                          | 0,4                          |
| 70 und mehr               | 18           | 16                           | 2                            | 0,5        | 0,5                          | 0,4                          |
| <b>Insgesamt</b>          | <b>3 413</b> | <b>2 921</b>                 | <b>492</b>                   | <b>100</b> | <b>100</b>                   | <b>100</b>                   |
| <b>weiblich</b>           |              |                              |                              |            |                              |                              |
| unter 5                   | 39           | –                            | 39                           | 1,1        | –                            | 8,6                          |
| 5 bis unter 10            | 205          | 149                          | 56                           | 5,8        | 4,8                          | 12,3                         |
| 10 bis unter 15           | 457          | 397                          | 60                           | 12,9       | 12,8                         | 13,2                         |
| 15 bis unter 20           | 562          | 517                          | 45                           | 15,8       | 16,7                         | 9,9                          |
| 20 bis unter 25           | 445          | 422                          | 23                           | 12,5       | 13,7                         | 5,1                          |
| 25 bis unter 30           | 344          | 301                          | 43                           | 9,7        | 9,7                          | 9,5                          |
| 30 bis unter 35           | 434          | 368                          | 66                           | 12,2       | 11,9                         | 14,5                         |
| 35 bis unter 40           | 376          | 328                          | 48                           | 10,6       | 10,6                         | 10,5                         |
| 40 bis unter 45           | 249          | 218                          | 31                           | 7,0        | 7,1                          | 6,8                          |
| 45 bis unter 50           | 158          | 136                          | 22                           | 4,5        | 4,4                          | 4,8                          |
| 50 bis unter 55           | 102          | 94                           | 8                            | 2,9        | 3,0                          | 1,8                          |
| 55 bis unter 60           | 69           | 64                           | 5                            | 1,9        | 2,1                          | 1,1                          |
| 60 bis unter 65           | 45           | 41                           | 4                            | 1,3        | 1,3                          | 0,9                          |
| 65 bis unter 70           | 34           | 30                           | 4                            | 1,0        | 1,0                          | 0,9                          |
| 70 und mehr               | 27           | 26                           | 1                            | 0,8        | 0,8                          | 0,2                          |
| <b>Insgesamt</b>          | <b>3 546</b> | <b>3 091</b>                 | <b>455</b>                   | <b>100</b> | <b>100</b>                   | <b>100</b>                   |

<sup>1</sup> siehe Erläuterungen S. 4 und 5

**5 Eingebürgerte Personen in Berlin 2011  
nach bisheriger Staatsangehörigkeit und Rechtsgründen der Einbürgerung**

| Bisherige<br>Staatsangehörigkeit<br>(Heimatstaat) | Eingebürgerte<br>Personen |               | Einbürgerung nach ... <sup>1</sup> |             |                       |                       |                       |   | sonstigen<br>Rechts-<br>gründen |
|---|---------------------------|---------------|------------------------------------|-------------|-----------------------|-----------------------|-----------------------|---|---------------------------------|
|   | insge-<br>samt            | männ-<br>lich | § 8<br>StAG                        | § 9<br>StAG | § 10<br>Abs.1<br>StAG | § 10<br>Abs.2<br>StAG | § 10<br>Abs.3<br>StAG | Art. 2 des<br>Gesetzes<br>zur Ver-<br>minderung<br>der<br>Staaten-<br>losigkeit |                                 |
| <b>Europa</b>                                     |                           |               |                                    |             |                       |                       |                       |   |                                 |
| Albanien.....                                     | 7                         | 1             | –                                  | 2           | 4                     | 1                     | –                     | –   | –                               |
| Andorra.....                                      | 1                         | 1             | –                                  | –           | –                     | –                     | 1                     | –   | –                               |
| Belgien.....                                      | 3                         | –             | 2                                  | –           | 1                     | –                     | –                     | –   | –                               |
| Bosnien und Herzegowina.....                      | 134                       | 59            | 7                                  | 1           | 104                   | 9                     | 13                    | –   | –                               |
| Bulgarien.....                                    | 139                       | 45            | –                                  | 2           | 120                   | 2                     | 15                    | –   | –                               |
| Dänemark.....                                     | 2                         | 2             | –                                  | –           | –                     | 2                     | –                     | –   | –                               |
| Estland.....                                      | 8                         | 2             | –                                  | 1           | 4                     | 2                     | 1                     | –   | –                               |
| Finnland.....                                     | 5                         | 1             | 1                                  | –           | 4                     | –                     | –                     | –   | –                               |
| Frankreich.....                                   | 37                        | 19            | 2                                  | 1           | 28                    | 3                     | 3                     | –   | –                               |
| Griechenland.....                                 | 56                        | 27            | –                                  | –           | 49                    | 1                     | 6                     | –   | –                               |
| Irland.....                                       | 3                         | 1             | –                                  | –           | 3                     | –                     | –                     | –   | –                               |
| Island.....                                       | 1                         | 1             | –                                  | –           | 1                     | –                     | –                     | –   | –                               |
| Italien.....                                      | 43                        | 20            | 1                                  | 1           | 40                    | –                     | 1                     | –   | –                               |
| Kosovo.....                                       | 100                       | 51            | 22                                 | 4           | 60                    | 6                     | 8                     | –   | –                               |
| Kroatien.....                                     | 33                        | 16            | 2                                  | –           | 31                    | –                     | –                     | –   | –                               |
| Lettland.....                                     | 11                        | 5             | –                                  | 1           | 8                     | –                     | 2                     | –   | –                               |
| Litauen.....                                      | 10                        | 2             | –                                  | –           | 6                     | 2                     | 2                     | –   | –                               |
| Mazedonien.....                                   | 50                        | 34            | –                                  | –           | 49                    | 1                     | –                     | –   | –                               |
| Moldau.....                                       | 15                        | 5             | –                                  | –           | 12                    | 2                     | 1                     | –   | –                               |
| Montenegro.....                                   | 6                         | 3             | –                                  | –           | 6                     | –                     | –                     | –   | –                               |
| Niederlande.....                                  | 5                         | 3             | –                                  | –           | 5                     | –                     | –                     | –   | –                               |
| Österreich.....                                   | 8                         | 5             | –                                  | 1           | 7                     | –                     | –                     | –   | –                               |
| Polen.....  | 352                       | 102           | –                                  | 29          | 281                   | 15                    | 27                    | –   | –                               |
| Portugal.....                                     | 12                        | 3             | –                                  | –           | 11                    | 1                     | –                     | –   | –                               |
| Rumänien.....                                     | 67                        | 25            | 1                                  | 3           | 49                    | 7                     | 7                     | –   | –                               |
| Russische Föderation.....                         | 185                       | 64            | 6                                  | 13          | 146                   | 9                     | 11                    | –   | –                               |
| Schweden.....                                     | 4                         | 3             | –                                  | –           | 4                     | –                     | –                     | –   | –                               |
| Schweiz.....                                      | 9                         | 6             | 2                                  | –           | 7                     | –                     | –                     | –   | –                               |
| Serbien <sup>2</sup> .....                        | 125                       | 54            | 15                                 | 3           | 95                    | 8                     | 4                     | –   | –                               |
| Slowakische Republik.....                         | 9                         | 3             | –                                  | 1           | 5                     | 2                     | 1                     | –   | –                               |
| Slowenien.....                                    | 1                         | 1             | –                                  | –           | 1                     | –                     | –                     | –   | –                               |
| Spanien.....                                      | 17                        | 4             | –                                  | –           | 16                    | –                     | 1                     | –   | –                               |
| Tschechische Republik.....                        | 8                         | 4             | –                                  | –           | 8                     | –                     | –                     | –   | –                               |
| Türkei.....                                       | 1 814                     | 932           | 38                                 | 15          | 1 679                 | 50                    | 25                    | –   | 7                               |
| Ukraine.....                                      | 226                       | 96            | 1                                  | 9           | 185                   | 27                    | 4                     | –   | –                               |
| Ungarn.....                                       | 27                        | 6             | –                                  | 3           | 19                    | 2                     | 3                     | –   | –                               |
| Vereinigtes Königreich.....                       | 27                        | 11            | –                                  | 2           | 25                    | –                     | –                     | –   | –                               |
| Weißrussland.....                                 | 33                        | 12            | 2                                  | 3           | 23                    | 2                     | 3                     | –   | –                               |
| Europäische Staaten .....                         | 3 593                     | 1 629         | 102                                | 95          | 3 096                 | 154                   | 139                   | –   | 7                               |

**5 Eingebürgerte Personen in Berlin 2011  
nach bisheriger Staatsangehörigkeit und Rechtsgründen der Einbürgerung**

| Bisherige<br>Staatsangehörigkeit<br>(Heimatstaat) | Eingebürgerte<br>Personen |               | Einbürgerung nach ... <sup>1</sup> |             |                       |                       |                       |   | Art. 2 des<br>Gesetzes<br>zur Ver-<br>minderung<br>der<br>Staaten-<br>losigkeit | sonstigen<br>Rechts-<br>gründen |
|---|---------------------------|---------------|------------------------------------|-------------|-----------------------|-----------------------|-----------------------|---|---|---------------------------------|
|   | insge-<br>samt            | männ-<br>lich | § 8<br>StAG                        | § 9<br>StAG | § 10<br>Abs.1<br>StAG | § 10<br>Abs.2<br>StAG | § 10<br>Abs.3<br>StAG |   |   |                                 |
| <b>Afrika</b>                                     |                           |               |                                    |             |                       |                       |                       |   |   |                                 |
| Ägypten.....                                      | 53                        | 35            | 1                                  | 14          | 27                    | 9                     | 2                     | - | -   |                                 |
| Algerien.....                                     | 43                        | 28            | 1                                  | 7           | 28                    | 4                     | 3                     | - | -   |                                 |
| Angola.....                                       | 36                        | 24            | 1                                  | 1           | 31                    | 2                     | 1                     | - | -   |                                 |
| Äthiopien.....                                    | 24                        | 12            | 1                                  | -           | 21                    | 1                     | 1                     | - | -   |                                 |
| Benin.....  | 7                         | 6             | -                                  | 4           | 1                     | 1                     | 1                     | - | -   |                                 |
| Côte d'Ivoire.....                                | 8                         | 6             | -                                  | -           | 8                     | -                     | -                     | - | -   |                                 |
| Eritrea.....                                      | 7                         | 2             | -                                  | -           | 5                     | 2                     | -                     | - | -   |                                 |
| Gambia.....                                       | 3                         | 1             | -                                  | 2           | 1                     | -                     | -                     | - | -   |                                 |
| Ghana.....  | 46                        | 25            | -                                  | 4           | 35                    | 3                     | 4                     | - | -   |                                 |
| Guinea.....                                       | 14                        | 5             | -                                  | 3           | 7                     | 2                     | 2                     | - | -   |                                 |
| Kamerun.....                                      | 83                        | 59            | 2                                  | 15          | 47                    | 8                     | 11                    | - | -   |                                 |
| Kenia.....  | 21                        | 6             | -                                  | 3           | 13                    | 3                     | 2                     | - | -   |                                 |
| Kongo, Dem. Republik.....                         | 16                        | 10            | 1                                  | -           | 11                    | 4                     | -                     | - | -   |                                 |
| Kongo, Republik.....                              | 3                         | 3             | -                                  | -           | 3                     | -                     | -                     | - | -   |                                 |
| Marokko.....                                      | 76                        | 49            | 1                                  | 12          | 48                    | 9                     | 6                     | - | -   |                                 |
| Mosambik.....                                     | 7                         | 3             | -                                  | -           | 5                     | 2                     | -                     | - | -   |                                 |
| Nigeria.....                                      | 54                        | 38            | 1                                  | 6           | 34                    | 9                     | 4                     | - | -   |                                 |
| Sierra Leone.....                                 | 11                        | 7             | -                                  | 1           | 9                     | -                     | 1                     | - | -   |                                 |
| Simbabwe.....                                     | 3                         | 2             | -                                  | 1           | 2                     | -                     | -                     | - | -   |                                 |
| Somalia.....                                      | 3                         | 3             | -                                  | -           | 2                     | -                     | 1                     | - | -   |                                 |
| Südafrika.....                                    | 3                         | 2             | 1                                  | -           | 2                     | -                     | -                     | - | -   |                                 |
| Sudan.....  | 13                        | 10            | -                                  | 4           | 7                     | -                     | 2                     | - | -   |                                 |
| Tunesien.....                                     | 56                        | 44            | -                                  | 18          | 31                    | 1                     | 6                     | - | -   |                                 |
| Uganda.....                                       | 8                         | 3             | -                                  | -           | 6                     | 2                     | -                     | - | -   |                                 |
| Sonstige afrikanische Staaten.....                | 19                        | 13            | 2                                  | 2           | 15                    | -                     | -                     | - | -   |                                 |
| Afrikanische Staaten .....                        | 617                       | 396           | 12                                 | 97          | 399                   | 62                    | 47                    | - | -   |                                 |
| <b>Amerika</b>                                    |                           |               |                                    |             |                       |                       |                       |   |   |                                 |
| Argentinien.....                                  | 18                        | 8             | -                                  | 3           | 12                    | 2                     | 1                     | - | -   |                                 |
| Bolivien.....                                     | 7                         | 3             | -                                  | 1           | 5                     | -                     | 1                     | - | -   |                                 |
| Brasilien.....                                    | 61                        | 23            | 2                                  | 10          | 44                    | 2                     | 3                     | - | -   |                                 |
| Chile.....  | 7                         | 4             | -                                  | 1           | 5                     | -                     | 1                     | - | -   |                                 |
| Dominikanische Republik.....                      | 10                        | 7             | 1                                  | 3           | 5                     | -                     | 1                     | - | -   |                                 |
| Ecuador.....                                      | 14                        | 8             | 2                                  | 3           | 9                     | -                     | -                     | - | -   |                                 |
| Kolumbien.....                                    | 27                        | 14            | 1                                  | 6           | 16                    | 1                     | 3                     | - | -   |                                 |
| Kuba.....   | 40                        | 18            | 1                                  | 5           | 32                    | 1                     | 1                     | - | -   |                                 |
| Mexiko.....                                       | 23                        | 5             | -                                  | 7           | 12                    | 1                     | 3                     | - | -   |                                 |
| Paraguay.....                                     | 4                         | 2             | -                                  | 1           | 3                     | -                     | -                     | - | -   |                                 |
| Peru.....   | 36                        | 11            | 1                                  | 2           | 26                    | 4                     | 3                     | - | -   |                                 |
| Uruguay.....                                      | 3                         | 1             | -                                  | 2           | 1                     | -                     | -                     | - | -   |                                 |
| Venezuela.....                                    | 9                         | 3             | -                                  | 2           | 7                     | -                     | -                     | - | -   |                                 |
| Vereinigte Staaten.....                           | 10                        | 6             | 1                                  | -           | 8                     | 1                     | -                     | - | -   |                                 |
| Sonstige amerikanische Staaten....                | 7                         | 3             | 1                                  | 2           | 4                     | -                     | -                     | - | -   |                                 |
| Amerikanische Staaten .....                       | 276                       | 116           | 10                                 | 48          | 189                   | 12                    | 17                    | - | -   |                                 |

**5 Eingebürgerte Personen in Berlin 2011  
nach bisheriger Staatsangehörigkeit und Rechtsgründen der Einbürgerung**

| Bisherige<br>Staatsangehörigkeit<br>(Heimatstaat) | Eingebürgerte<br>Personen |               | Einbürgerung nach ... <sup>1</sup> |             |                       |                       |                       |   |                                 |
|---|---------------------------|---------------|------------------------------------|-------------|-----------------------|-----------------------|-----------------------|---|---------------------------------|
|   | insge-<br>samt            | männ-<br>lich | § 8<br>StAG                        | § 9<br>StAG | § 10<br>Abs.1<br>StAG | § 10<br>Abs.2<br>StAG | § 10<br>Abs.3<br>StAG | Art. 2 des<br>Gesetzes<br>zur Ver-<br>minderung<br>der<br>Staaten-<br>losigkeit | sonstigen<br>Rechts-<br>gründen |
| <b>Asien</b>                                      |                           |               |                                    |             |                       |                       |                       |   |                                 |
| Afghanistan.....                                  | 33                        | 14            | 1                                  | 1           | 22                    | 5                     | 4                     | –   | –                               |
| Armenien.....                                     | 20                        | 12            | –                                  | 2           | 15                    | 1                     | 2                     | –   | –                               |
| Aserbaidshjan.....                                | 21                        | 10            | 3                                  | 1           | 14                    | –                     | 3                     | –   | –                               |
| Bangladesch.....                                  | 24                        | 14            | –                                  | 1           | 20                    | 1                     | 2                     | –   | –                               |
| China.....  | 106                       | 47            | 2                                  | 5           | 79                    | 12                    | 8                     | –   | –                               |
| Georgien.....                                     | 19                        | 6             | 1                                  | –           | 18                    | –                     | –                     | –   | –                               |
| Indien.....                                       | 51                        | 31            | 4                                  | 6           | 36                    | 4                     | 1                     | –   | –                               |
| Indonesien.....                                   | 12                        | 3             | –                                  | 2           | 10                    | –                     | –                     | –   | –                               |
| Irak.....   | 137                       | 65            | 5                                  | 3           | 100                   | 22                    | 7                     | –   | –                               |
| Iran.....   | 183                       | 97            | 9                                  | 12          | 124                   | 15                    | 22                    | –   | 1                               |
| Israel.....                                       | 33                        | 17            | 2                                  | –           | 27                    | 3                     | 1                     | –   | –                               |
| Jemen.....  | 20                        | 15            | –                                  | 4           | 9                     | 5                     | 2                     | –   | –                               |
| Jordanien.....                                    | 22                        | 15            | –                                  | 2           | 18                    | 1                     | –                     | –   | 1                               |
| Kambodscha.....                                   | 8                         | 3             | –                                  | 1           | 1                     | 4                     | 2                     | –   | –                               |
| Kasachstan.....                                   | 53                        | 20            | 1                                  | 3           | 45                    | 2                     | 2                     | –   | –                               |
| Kirgisistan.....                                  | 19                        | 6             | –                                  | 2           | 14                    | 3                     | –                     | –   | –                               |
| Korea, Republik.....                              | 17                        | 4             | –                                  | 1           | 16                    | –                     | –                     | –   | –                               |
| Libanon.....                                      | 232                       | 141           | 4                                  | 16          | 178                   | 20                    | 14                    | –   | –                               |
| Mongolei.....                                     | 16                        | 3             | 2                                  | 3           | 7                     | 3                     | 1                     | –   | –                               |
| Pakistan.....                                     | 39                        | 28            | 5                                  | 6           | 26                    | –                     | 2                     | –   | –                               |
| Philippinen.....                                  | 14                        | 4             | 3                                  | 1           | 10                    | –                     | –                     | –   | –                               |
| Sri Lanka.....                                    | 42                        | 24            | –                                  | 2           | 30                    | 9                     | 1                     | –   | –                               |
| Syrien.....                                       | 75                        | 45            | 3                                  | 6           | 49                    | 10                    | 7                     | –   | –                               |
| Taiwan.....                                       | 4                         | 1             | –                                  | –           | 4                     | –                     | –                     | –   | –                               |
| Thailand.....                                     | 20                        | 10            | –                                  | 1           | 17                    | 2                     | –                     | –   | –                               |
| Usbekistan.....                                   | 14                        | 7             | 1                                  | 2           | 9                     | –                     | 2                     | –   | –                               |
| Vietnam.....                                      | 378                       | 172           | –                                  | 4           | 348                   | 23                    | 3                     | –   | –                               |
| Sonstige asiatische Staaten.....                  | 7                         | 3             | –                                  | 3           | 4                     | –                     | –                     | –   | –                               |
| Asiatische Staaten.....                           | 1 619                     | 817           | 46                                 | 90          | 1 250                 | 145                   | 86                    | –   | 2                               |
| <b>Australien und Ozeanien</b>                    |                           |               |                                    |             |                       |                       |                       |   |                                 |
| Australien und ozean. Staaten....                 | –                         | –             | –                                  | –           | –                     | –                     | –                     | –   | –                               |
| Staatenlos.....                                   | 463                       | 242           | 14                                 | 2           | 58                    | 8                     | –                     | 381   | –                               |
| Ungeklärt.....                                    | 391                       | 213           | 11                                 | 5           | 137                   | 34                    | 15                    | 189   | –                               |
| <b>Insgesamt</b>                                  | <b>6 959</b>              | <b>3 413</b>  | <b>195</b>                         | <b>337</b>  | <b>5 129</b>          | <b>415</b>            | <b>304</b>            | <b>570</b>  | <b>9</b>                        |

<sup>1</sup> siehe Erläuterungen S. 4 und 5 – 2 einschließlich ehemaliges Serbien und Montenegro

## 6 Eingebürgerte Personen in Berlin 2011 nach bisheriger Staatsangehörigkeit und Altersgruppen

| Bisherige Staatsangehörigkeit (Heimatstaat) | Eingebürgerte Personen insgesamt | Im Alter von ... bis unter ... Jahren |              |            |              |              |              |            |              |
|---|----------------------------------|---------------------------------------|--------------|------------|--------------|--------------|--------------|------------|--------------|
|   |                                  | unter 6                               | 6 - 16       | 16 - 18    | 18 - 23      | 23 - 35      | 35 - 45      | 45 - 60    | 60 und älter |
| Bosnien und Herzegowina.....                | 134                              | 2                                     | 35           | 8          | 26           | 42           | 13           | 6          | 2            |
| Bulgarien.....                              | 139                              | –                                     | 3            | 1          | 3            | 85           | 27           | 14         | 6            |
| Griechenland.....                           | 56                               | –                                     | 3            | 2          | 6            | 21           | 16           | 7          | 1            |
| Kosovo.....                                 | 100                              | 2                                     | 14           | 5          | 23           | 37           | 13           | 6          | –            |
| Mazedonien.....                             | 50                               | –                                     | 13           | 5          | 6            | 12           | 4            | 6          | 4            |
| Polen.....                                  | 352                              | 2                                     | 10           | 14         | 33           | 138          | 86           | 58         | 11           |
| Rumänien.....                               | 67                               | 4                                     | 2            | 1          | –            | 30           | 24           | 6          | –            |
| Russische Föderation.....                   | 185                              | 2                                     | 18           | 5          | 28           | 57           | 36           | 29         | 10           |
| Serbien <sup>1</sup> .....                  | 125                              | 4                                     | 18           | 5          | 15           | 49           | 25           | 7          | 2            |
| Türkei.....                                 | 1 814                            | 6                                     | 453          | 88         | 575          | 391          | 261          | 31         | 9            |
| Ukraine.....                                | 226                              | 5                                     | 24           | 11         | 30           | 75           | 42           | 22         | 17           |
| Sonstige europäische Staaten.....           | 345                              | 7                                     | 28           | 11         | 23           | 92           | 80           | 74         | 30           |
| Europäische Staaten .....                   | 3 593                            | 34                                    | 621          | 156        | 768          | 1 029        | 627          | 266        | 92           |
| Ägypten.....                                | 53                               | 6                                     | 7            | 1          | 1            | 14           | 20           | 3          | 1            |
| Algerien.....                               | 43                               | 1                                     | 4            | 2          | 3            | 6            | 20           | 7          | –            |
| Ghana.....                                  | 46                               | –                                     | 5            | 4          | 6            | 6            | 17           | 7          | 1            |
| Kamerun.....                                | 83                               | 3                                     | 3            | 5          | 1            | 31           | 35           | 5          | –            |
| Marokko.....                                | 76                               | 5                                     | 4            | –          | –            | 33           | 28           | 6          | –            |
| Nigeria.....                                | 54                               | 2                                     | 8            | –          | 1            | 13           | 21           | 9          | –            |
| Tunesien.....                               | 56                               | –                                     | 2            | –          | 1            | 27           | 20           | 5          | 1            |
| Sonstige afrikanische Staaten.....          | 206                              | 2                                     | 23           | 2          | 20           | 52           | 67           | 36         | 4            |
| Afrikanische Staaten .....                  | 617                              | 19                                    | 56           | 14         | 33           | 182          | 228          | 78         | 7            |
| Argentinien.....                            | 18                               | –                                     | 4            | –          | 2            | 3            | 4            | 3          | 2            |
| Brasilien.....                              | 61                               | –                                     | 2            | –          | 3            | 14           | 24           | 13         | 5            |
| Kolumbien.....                              | 27                               | –                                     | 1            | –          | 1            | 11           | 9            | 5          | –            |
| Kuba.....                                   | 40                               | –                                     | 3            | –          | 2            | 6            | 16           | 12         | 1            |
| Mexiko.....                                 | 23                               | –                                     | 1            | 1          | –            | 9            | 8            | 3          | 1            |
| Peru.....                                   | 36                               | 1                                     | 2            | 2          | 5            | 10           | 13           | 3          | –            |
| Sonstige amerikanische Staaten....          | 71                               | –                                     | 5            | 1          | 5            | 18           | 24           | 12         | 6            |
| Amerikanische Staaten .....                 | 276                              | 1                                     | 18           | 4          | 18           | 71           | 98           | 51         | 15           |
| China.....                                  | 106                              | 5                                     | 7            | 5          | 6            | 51           | 26           | 6          | –            |
| Indien.....                                 | 51                               | 3                                     | 3            | –          | 3            | 14           | 18           | 7          | 3            |
| Irak.....                                   | 137                              | 5                                     | 38           | 2          | 16           | 27           | 25           | 18         | 6            |
| Iran.....                                   | 183                              | 2                                     | 9            | 5          | 6            | 47           | 46           | 45         | 23           |
| Kasachstan.....                             | 53                               | –                                     | 7            | 1          | 7            | 17           | 15           | 6          | –            |
| Libanon.....                                | 232                              | 8                                     | 57           | 15         | 23           | 69           | 45           | 13         | 2            |
| Sri Lanka.....                              | 42                               | 2                                     | 12           | 6          | 3            | 7            | 4            | 6          | 2            |
| Syrien.....                                 | 75                               | 4                                     | 9            | 1          | 10           | 19           | 22           | 8          | 2            |
| Vietnam.....                                | 378                              | 4                                     | 87           | 50         | 111          | 68           | 31           | 22         | 5            |
| Sonstige asiatische Staaten.....            | 362                              | 3                                     | 39           | 15         | 37           | 120          | 81           | 43         | 24           |
| Asiatische Staaten .....                    | 1 619                            | 36                                    | 268          | 100        | 222          | 439          | 313          | 174        | 67           |
| Australien u. ozean. Staaten .....          | –                                | –                                     | –            | –          | –            | –            | –            | –          | –            |
| Staatenlos.....                             | 463                              | 28                                    | 306          | 27         | 47           | 21           | 14           | 17         | 3            |
| Ungeklärt.....                              | 391                              | 24                                    | 181          | 24         | 36           | 41           | 58           | 24         | 3            |
| <b>Insgesamt</b>                            | <b>6 959</b>                     | <b>142</b>                            | <b>1 450</b> | <b>325</b> | <b>1 124</b> | <b>1 783</b> | <b>1 338</b> | <b>610</b> | <b>187</b>   |
| männlich                                    | 3 413                            | 71                                    | 714          | 169        | 512          | 872          | 713          | 281        | 81           |
| weiblich                                    | 3 546                            | 71                                    | 736          | 156        | 612          | 911          | 625          | 329        | 106          |

<sup>1</sup> einschließlich ehemaliges Serbien und Montenegro

## 7 Eingebürgerte Personen in Berlin 2011 nach bisheriger Staatsangehörigkeit und Aufenthaltsdauer im Bundesgebiet

| Bisherige<br>Staatsangehörigkeit<br>(Heimatstaat) | Eingebürgerte<br>Personen<br>insgesamt | Mit einer Aufenthaltsdauer von ... bis unter ... Jahren <sup>1</sup> |              |              |              |
|---|--|--|--------------|--------------|--------------|
|   |  | unter 8  | 8 - 15       | 15 - 20      | 20 u. mehr   |
| Bosnien und Herzegowina.....                      | 134                                    | 16   | 70           | 36           | 12           |
| Bulgarien.....                                    | 139                                    | 13   | 101          | 18           | 7            |
| Griechenland.....                                 | 56                                     | 7  | 10           | 10           | 29           |
| Kosovo.....                                       | 100                                    | 17   | 52           | 26           | 5            |
| Mazedonien.....                                   | 50                                     | –  | 26           | 12           | 12           |
| Polen.....  | 352                                    | 59   | 140          | 78           | 75           |
| Rumänien.....                                     | 67                                     | 18   | 39           | 7            | 3            |
| Russische Föderation.....                         | 185                                    | 29   | 98           | 38           | 20           |
| Serbien <sup>2</sup> .....                        | 125                                    | 10   | 53           | 33           | 29           |
| Türkei.....                                       | 1 814                                  | 55   | 707          | 468          | 584          |
| Ukraine.....                                      | 226                                    | 16   | 158          | 39           | 13           |
| Sonstige europäische Staaten.....                 | 345                                    | 50   | 140          | 56           | 99           |
| Europäische Staaten .....                         | 3 593                                  | 290  | 1 594        | 821          | 888          |
| Ägypten.....                                      | 53                                     | 24   | 24           | 5            | –            |
| Algerien.....                                     | 43                                     | 14   | 18           | 7            | 4            |
| Ghana.....  | 46                                     | 7  | 26           | 12           | 1            |
| Kamerun.....                                      | 83                                     | 31   | 48           | 3            | 1            |
| Marokko.....                                      | 76                                     | 24   | 43           | 5            | 4            |
| Nigeria.....                                      | 54                                     | 15   | 35           | 3            | 1            |
| Tunesien.....                                     | 56                                     | 23   | 24           | 5            | 4            |
| Sonstige afrikanische Staaten.....                | 206                                    | 33   | 113          | 37           | 23           |
| Afrikanische Staaten .....                        | 617                                    | 171  | 331          | 77           | 38           |
| Argentinien.....                                  | 18                                     | 4  | 11           | 1            | 2            |
| Brasilien.....                                    | 61                                     | 16   | 23           | 9            | 13           |
| Kolumbien.....                                    | 27                                     | 11   | 13           | 3            | –            |
| Kuba.....   | 40                                     | 6  | 29           | 5            | –            |
| Mexiko.....                                       | 23                                     | 10   | 9            | 4            | –            |
| Peru.....   | 36                                     | 6  | 29           | 1            | –            |
| Sonstige amerikanische Staaten.....               | 71                                     | 21   | 31           | 8            | 11           |
| Amerikanische Staaten .....                       | 276                                    | 74   | 145          | 31           | 26           |
| China.....  | 106                                    | 21   | 76           | 3            | 6            |
| Indien.....                                       | 51                                     | 12   | 24           | 4            | 11           |
| Irak.....   | 137                                    | 22   | 100          | 14           | 1            |
| Iran.....   | 183                                    | 38   | 84           | 26           | 35           |
| Kasachstan.....                                   | 53                                     | 5  | 45           | 3            | –            |
| Libanon.....                                      | 232                                    | 38   | 142          | 34           | 18           |
| Sri Lanka.....                                    | 42                                     | 9  | 22           | 8            | 3            |
| Syrien.....                                       | 75                                     | 20   | 37           | 15           | 3            |
| Vietnam.....                                      | 378                                    | 7  | 191          | 150          | 30           |
| Sonstige asiatische Staaten.....                  | 362                                    | 64   | 194          | 56           | 48           |
| Asiatische Staaten .....                          | 1 619                                  | 236  | 915          | 313          | 155          |
| Australien u. ozean. Staaten .....                | –                                      | –  | –            | –            | –            |
| Staatenlos.....                                   | 463                                    | 166  | 204          | 57           | 36           |
| Ungeklärt.....                                    | 391                                    | 124  | 172          | 60           | 35           |
| <b>Insgesamt</b>                                  | <b>6 959</b>                           | <b>1 061</b>   | <b>3 361</b> | <b>1 359</b> | <b>1 178</b> |
| männlich  | 3 413                                  | 559  | 1 615        | 641          | 598          |
| weiblich  | 3 546                                  | 502  | 1 746        | 718          | 580          |

<sup>1</sup> Die Aufenthaltsdauer wird mit Bezug auf das Jahr des ersten Zuzugs in das Bundesgebiet errechnet, ungeachtet eventueller zwischenzeitlicher Unterbrechung dieses Aufenthalts. – <sup>2</sup> einschließlich ehemaliges Serbien und Montenegro



## Das Amt für Statistik Berlin-Brandenburg

Das Amt für Statistik Berlin-Brandenburg ist für beide Länder die zentrale Dienstleistungseinrichtung auf dem Gebiet der amtlichen Statistik. Das Amt erbringt Serviceleistungen im Bereich Information und Analyse für die breite Öffentlichkeit, für alle gesellschaftlichen Gruppen sowie für Kunden aus Verwaltung und Politik, Wirtschaft und Wissenschaft. Kerngeschäft des Amtes ist die Durchführung der gesetzlich angeordneten amtlichen Statistiken für Berlin und Brandenburg. Das Amt erhebt die Daten, bereitet sie auf, interpretiert und analysiert sie und veröffentlicht die Ergebnisse. Die Grundversorgung aller Nutzer mit statistischen Informationen erfolgt unentgeltlich, im Wesentlichen über das Internet und den Informationsservice. Daneben werden nachfrage- und zielgruppenorientierte Standardauswertungen zu Festpreisen angeboten. Kundenspezifische Aufbereitung / Beratung zu kostendeckenden Preisen ergänzt das Spektrum der Informationsbereitstellung.

### Amtliche Statistik im Verbund

Die Statistiken werden bundesweit nach einheitlichen Konzepten, Methoden und Verfahren arbeitsteilig erstellt. Die statistischen Ämter der Länder sind dabei grundsätzlich für die Durchführung der Erhebungen, für die Aufbereitung und Veröffentlichung der Länderergebnisse zuständig. Durch diese Kooperation in einem „Statistikverbund“ entstehen für alle Länder vergleichbare und zu einem Bundesergebnis zusammenführbare Erhebungsergebnisse.

## Produkte und Dienstleistungen

### Informationsservice

info@statistik-bbb.de  
mit statistischen Informationen für jedermann und Beratung sowie maßgeschneiderte Aufbereitungen von Daten über Berlin und Brandenburg. Auskunft, Beratung, Pressedienst sowie Fachbibliothek.

### Standort Potsdam

Behlertstraße 3a, 14467 Potsdam  
Tel. 0331 8173 - 1777  
Fax 030 9028 - 4091  
Mo – Do 9 – 15 Uhr, Fr 9 – 14 Uhr

### Standort Berlin

Alt-Friedrichsfelde 60, 10315 Berlin  
Bibliothek  
Tel. 030 9021 - 3540  
Mo – Do 9 – 15 Uhr, Fr 9 – 14 Uhr

### Internet-Angebot

www.statistik-berlin-brandenburg.de  
mit aktuellen Daten, Pressemitteilungen, Statistischen Berichten zum kostenlosen Herunterladen, regionalstatistischen Informationen, Wahlstatistiken und -analysen sowie einem Überblick über das gesamte Leistungsspektrum des Amtes.

### Statistische Jahrbücher

mit einer Vielzahl von Tabellen aus nahezu allen Arbeitsgebieten der amtlichen Statistik.

### Statistische Berichte

mit Ergebnissen der einzelnen Statistiken in Tabellen in tiefer sachlicher Gliederung und Grafiken zur Veranschaulichung von Entwicklungen und Strukturen. Mit dieser Reihe werden die bisherigen Veröffentlichungen Statistischer Berichte aus dem Landesbetrieb für Datenverarbeitung und Statistik Land Brandenburg sowie dem Statistischen Landesamt Berlin fortgesetzt.

## Datenangebot aus dem Sachgebiet

### Informationen zu dieser Veröffentlichung

Referat 41 B  
Tel. 030 9021 - 3855  
Fax 030 9028 - 4023  
bevoelkerung@statistik-bbb.de

### Weitere Veröffentlichungen zum Thema

#### Statistische Berichte:

- Bevölkerungsentwicklung und Bevölkerungsstand  
A I 1,2 u. A II 4 - vierteljährlich
- Bevölkerung  
A I 3 – jährlich
- Eheschließungen, Geborene und Gestorbene  
A II 1 – jährlich
- Wanderungen  
A III 1 – vierteljährlich
- Wanderungen  
A III 2 – jährlich
- Sterbefälle nach Todesursachen  
A IV 3 / S – jährlich

### Hinweise auf andere Veröffentlichungen

Statistisches Bundesamt  
Fachserie 1,

- Natürliche Bevölkerungsbewegung  
Reihe 1.1 – jährlich
- Wanderungen  
Reihe 1.2 – jährlich
- Fortschreibung  
Reihe 1.3 – jährlich
- Einbürgerungen  
Reihe 2.1 – jährlich

Die Veröffentlichungen des Statistischen Bundesamtes stehen im Internet ([www.destatis.de](http://www.destatis.de)) im Bereich Publikationen zur Verfügung.