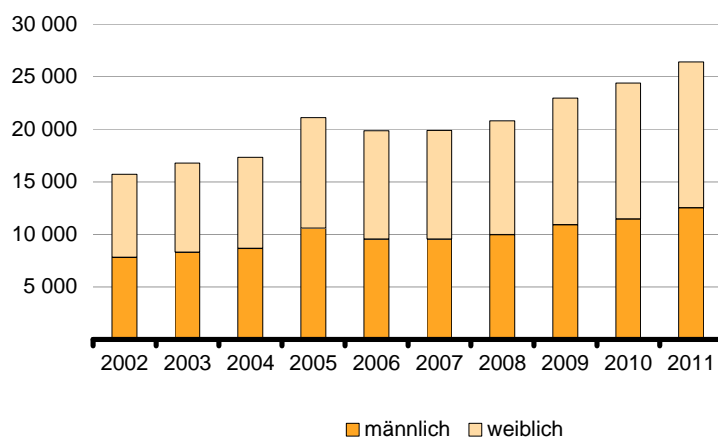


Statistischer Bericht

B III 3 – j / 11

┌ Akademische und staatliche Abschlussprüfungen in Berlin im Prüfungsjahr 2011

Bestandene Abschlussprüfungen in Berlin 2002 bis 2011 nach Geschlecht



Impressum

Statistischer Bericht
B III 3 – j / 11

Erscheinungsfolge: jährlich
Erschienen im August **2012**

Preis

pdf-Version: kostenlos
Excel-Version: kostenlos
Druck-Version: 8,- EUR

Herausgeber

Amt für Statistik Berlin-Brandenburg
Behlertstrasse 3a
14467 Potsdam
info@statistik-bbb.de
www.statistik-berlin-brandenburg.de

Tel. 0331 8173 1777
Fax 030 9028 4091

© **Amt für Statistik** Berlin-Brandenburg,
Potsdam, 2012
*Auszugsweise Vervielfältigung und
Verbreitung mit Quellenangabe gestattet.*

Zeichenerklärung

0 weniger als die Hälfte von 1
in der letzten besetzten Stelle,
jedoch mehr als nichts
– nichts vorhanden
... Angabe fällt später an
() Aussagewert ist eingeschränkt
/ Zahlenwert nicht sicher genug
• Zahlenwert unbekannt oder
geheim zu halten
x Tabellenfach gesperrt
p vorläufige Zahl
r berichtigte Zahl
s geschätzte Zahl
z zusammen
w weiblich

Inhaltsverzeichnis

	Seite		Seite
Vorbemerkungen	4		
Grafiken			
1 Bestandene Abschlussprüfungen nach Erst- bzw. weiterem Studium in Berlin in den Prüfungsjahren 2002 bis 2011	8		
2 Bestandene Bachelor- und Masterab- schlüsse in Berlin in den Prüfungsjahren 2002 bis 2011	9		
3 Bestandene Abschlussprüfungen in der Prü- fungsgruppe Universitärer Abschluss in Berlin im Prüfungsjahr 2011	10		
4 Bestandene Abschlussprüfungen in Berlin im Prüfungsjahr 2011 nach Fächergruppen	20		
Tabellen			
1 Bestandene Abschlussprüfungen in Berlin in den Prüfungsjahren 2002 bis 2011 nach Prüfungsgruppen	6	5 Bestandene Lehramtsprüfungen nach Erst- studium in Berlin im Prüfungsjahr 2011 nach Fächergruppen, Fachsemestern und Hochschulen	27
2 Bestandene Abschlussprüfungen in Berlin im Prüfungsjahr 2011 nach Hochschularten	10	Anlagen	
3 Bestandene Abschlussprüfungen in Berlin im Prüfungsjahr 2011 nach Hochschularten, Fächer- und Prüfungs- gruppen und Art der Abschlussprüfung	11	1 Hochschulen in Berlin nach der Trägerschaft	32
4 Bestandene Abschlussprüfungen nach Erst- studium in Berlin im Prüfungsjahr 2011 nach Fächer- und Prüfungsgruppen, Fachsemestern und Hochschularten (ohne Lehramt)	21	2 Zuordnung der Abschlussprüfungen zu den Prüfungsgruppen in der bundeseinheitlichen Studenten- und Prüfungsstatistik (Stand Wintersemester 2010/2011)	33

Vorbemerkungen

Allgemeine Angaben zur Statistik

Die Erhebung über die Prüfungen an Hochschulen ist Teil der bundeseinheitlichen Hochschulstatistik.

Auskunftspflichtig sind die Hochschulverwaltungen und die externen Prüfungsämter. In die Erhebung einbezogen sind alle staatlichen und staatlich anerkannten Hochschulen des Landes Berlin. Das Erhebungs- und Aufbereitungsprogramm ist so gestaltet, dass die erhobenen Daten für Entscheidungen im Bund, in den Ländern und in den Hochschulen selbst herangezogen werden können. Die Ergebnisse der Prüfungsstatistik sind außerdem für die verschiedensten öffentlichen und privaten Einrichtungen von Bedeutung, unter anderem für die Hochschulrektorenkonferenz, die Ständige Konferenz der Kultusminister, den Wissenschaftsrat und die Hochschulinformations-System GmbH. Gleichzeitig werden sie als Grundlage für Analysen, Prognosen und andere wissenschaftliche Darstellungen sowie für soziodemographische und bildungspolitische Untersuchungen verwendet.

Die Statistiken werden auf der Basis der Verwaltungsunterlagen der Auskunftspflichtigen semesterweise jeweils am Ende des Winter- bzw. Sommersemesters als Totalerhebungen durchgeführt.

Rechtsgrundlage

Erhoben werden die Tatbestände gemäß § 3 Abs. 1 des Gesetzes über die Statistik für das Hochschulwesen (Hochschulstatistikgesetz – HStatG) vom 02. November 1990 (BGBl. I S. 2414) in Verbindung mit dem Gesetz über die Statistik für Bundeszwecke (Bundesstatistikgesetz – BStatG) vom 22. Januar 1987 (BGBl. I S. 462, 565) und dem Gesetz über die Hochschulen im Land Berlin (Berliner Hochschulgesetz – BerlHG) vom 29. Mai 2000 (GVBl. S. 327) in den jeweils gültigen Fassungen.

Berichtskreis

Auskunftspflichtig sind die Hochschulen lt. Anlage 1 und die staatlichen und kirchlichen Prüfungsämter.

Es werden in Anlage 1 alle Hochschulen mit Studienbetrieb aufgeführt, auch wenn an der Hochschule noch keine Prüfungen abgelegt wurden.

Sonstige deutsche Hochschulen

Die Prüfungen werden immer der Hochschule der letzten Einschreibung zugeordnet. Befindet sich diese Hochschule in einem anderen Bundesland oder bestand keine Einschreibung an einer staatlich anerkannten Hochschule, werden die Prüfungen unter „sonstige deutsche Hochschulen“ zusammengefasst.

Methodische Hinweise

• Lehramtsprüfungen

Laut Berliner Lehrerbildungsgesetz wird im Land Berlin für folgende Lehrämter ausgebildet:

- Amt des Lehrers
- Amt des Lehrers mit einem wissenschaftlichen Fach und zwei Lernbereichen der Grundschulpädagogik
- Amt des Lehrers mit fachwissenschaftlicher Ausbildung in zwei Fächern
- Amt des Lehrers an Sonderschulen/für Sonderpädagogik
- Amt des Studienrates

Seit Wintersemester 2004/2005 wird das Lehramtsstudium in gestufter Form angeboten. Zunächst wird ein lehramtsbezogener Bachelorabschluss, danach ein lehramtsbezogener Masterabschluss erworben.

Lehramtsprüfungen sind in den Tabellen 1 bis 4 nur insgesamt, in Tabelle 5 nach Schulstufen ausgewiesen. Eine Unterteilung nach Schularten ist bei den angehenden Lehrern in Berlin jedoch erst ab dem Masterstudium möglich.

• Juristenprüfungen

Laut Gesetz zur Modernisierung der Juristenausbildung besteht die erste juristische Prüfung aus einer universitären Schwerpunktbereichsprüfung und einer staatlichen Pflichtfachprüfung.

In dieser Veröffentlichung werden nur die ersten juristischen Prüfungen ausgewiesen, nicht die beiden Teilprüfungen.

Definitionen

• Hochschulen

Alle nach Landesrecht anerkannten Universitäten, Kunsthochschulen, Fachhochschulen und Verwaltungsfachhochschulen unabhängig von der Trägerschaft.

• Abschlussprüfung

Alle Prüfungen, die eine Hochschulausbildung abschließen, sowie Promotionen. Erfasst werden die bestandenen und endgültig nicht bestandenen Abschlussprüfungen.

• Semester

Teil des Studienjahres sowie Maß für die Dauer und zeitliche Gliederung des Studiums

Fachsemester

Semester insgesamt, die in diesem Studiengang als Fachstudienzeit zählen. Dazu gehören alle im Studiengang an der meldenden Hochschule verbrachten Semester (einschließlich des Prüfungssemesters); dazu können auch Semester aus einem früheren Studium oder aus einem Auslandsstudium gehören, sofern sie angerechnet werden.

Semesterabgrenzungen

Wintersemester: 1. Oktober bis 31. März
Sommersemester: 1. April bis 30. September

• Prüfungsjahr

Das Prüfungsjahr setzt sich zusammen aus dem Wintersemester und dem folgenden Sommersemester (z. B. Prüfungsjahr 2011: Wintersemester 2010/2011 und Sommersemester 2011).

• Fächergruppe/Studienbereich/Studienfach

Für die Studenten- und Prüfungsstatistik werden die Fachbezeichnungen einem bundeseinheitlichen Fächerschlüssel zugeordnet. Mehrere verwandte Fächer sind in der Systematik zu Studienbereichen und diese zu neun großen Fächergruppen zusammengefasst.

- **Art der Abschlussprüfung**

Erstabschluss

Studierende, die in einem Studiengang eingeschrieben sind und noch keine Abschlussprüfung an einer Hochschule bestanden haben, befinden sich im Erststudium und erreichen den Erstabschluss.

Ausnahmen:

Bis einschließlich Prüfungsjahr 2009 zählte das konsekutive Masterstudium nach dem Erreichen des Bachelorgrades weiterhin als Erststudium.

Prüfungswiederholungen zur Notenverbesserung bei Juristenprüfungen zählen auch als Erstabschluss.

Weiterer Abschluss

Abschlüsse nach Zweitstudium, Aufbaustudium, Ergänzungs- und Erweiterungsstudium, Weiterbildungsstudium, Promotionsstudium und ab Prüfungsjahr 2010 das konsekutive Masterstudium

- **Prüfungsgruppe**

In der Studenten- und Prüfungsstatistik werden die Abschlussprüfungen bundeseinheitlich in Prüfungsgruppen zusammengefasst (sh. Anlage 2).

**1 Bestandene Abschlussprüfungen in Berlin in den Prüfungsjahren 2002 bis 2011
nach Prüfungsgruppen**

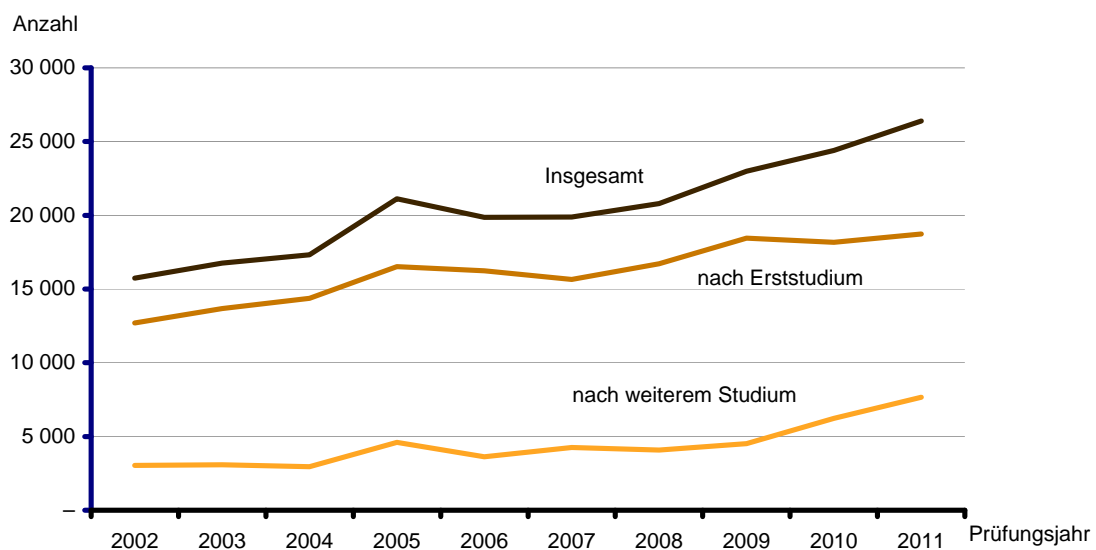
Lfd. Nr.	Prüfungsjahr	Insgesamt	Darunter				
			Universitärer Abschluss (ohne Lehramtsprüfungen)	darunter		Promotion	LA-Prüfungen
				Bachelorabschluss	Masterabschluss		
Bestandene Prüfungen insgesamt							
1	2002	15 728	7 513	18	44	2 013	1 005
2	2003	16 769	7 812	75	92	1 984	966
3	2004	17 315	7 618	104	153	1 628	823
4	2005	21 120	9 859	189	536	3 038	854
5	2006	19 860	9 935	436	656	2 011	806
6	2007	19 892	10 081	642	1 196	1 910	905
7	2008	20 791	10 226	1 365	1 106	2 028	1 116
8	2009	22 979	11 061	2 058	1 508	2 043	1 522
9	2010	24 404	11 879	3 045	2 037	2 288	1 590
10	2011	26 391	13 259	4 242	2 623	2 213	1 693
Bestandene Prüfungen von Frauen							
11	2002	7 944	3 933	13	23	850	732
12	2003	8 496	4 071	34	45	872	734
13	2004	8 655	3 977	54	99	692	592
14	2005	10 560	5 115	46	238	1 337	623
15	2006	10 332	5 327	215	304	919	581
16	2007	10 352	5 410	358	621	905	648
17	2008	10 845	5 557	768	486	932	800
18	2009	12 085	6 081	1 233	769	956	1 084
19	2010	12 944	6 544	1 732	1 062	1 073	1 093
20	2011	13 867	7 076	2 217	1 404	1 085	1 158
Bestandene Prüfungen von Ausländern insgesamt							
21	2002	1 538	769	1	19	219	13
22	2003	1 657	880	4	54	235	12
23	2004	1 758	857	8	68	240	12
24	2005	2 311	1 185	16	159	460	19
25	2006	2 243	1 112	48	220	267	7
26	2007	2 454	1 389	36	417	250	24
27	2008	2 534	1 362	123	371	318	19
28	2009	2 983	1 631	190	533	321	47
29	2010	3 317	1 889	290	797	406	59
30	2011	3 546	2 039	402	842	421	45
Bestandene Prüfungen von ausländischen Frauen							
31	2002	719	379	1	11	87	11
32	2003	761	403	1	29	105	9
33	2004	840	396	5	38	94	10
34	2005	1 104	591	5	70	184	16
35	2006	1 150	585	25	112	103	6
36	2007	1 270	729	22	228	103	15
37	2008	1 332	750	70	190	138	15
38	2009	1 611	926	126	288	137	35
39	2010	1 837	1 112	202	453	163	45
40	2011	1 933	1 171	255	465	173	35

Darunter								Lfd. Nr.
darunter		Künste- rischer Abschluss	darunter		Fachhoch- schul- abschluss	darunter		
Bachelor- abschluss	Master- abschluss		Bachelor- abschluss	Master- abschluss		Bachelor- abschluss	Master- abschluss	
Bestandene Prüfungen insgesamt								
-	-	628	-	4	4 351	22	296	1
-	-	720	-	6	5 136	65	311	2
-	-	868	-	47	6 236	184	508	3
-	-	884	-	45	6 331	287	431	4
-	-	1 311	-	92	5 662	399	420	5
8	-	879	-	58	5 935	974	636	6
111	57	873	3	83	6 450	1 485	718	7
504	82	926	86	106	7 348	3 101	902	8
656	291	1 022	87	125	7 582	4 345	951	9
747	470	975	84	160	8 148	5 150	1 659	10
Bestandene Prüfungen von Frauen								
-	-	372	-	4	1 913	4	118	11
-	-	450	-	6	2 269	12	115	12
-	-	513	-	36	2 789	49	172	13
-	-	476	-	28	2 895	112	180	14
-	-	801	-	73	2 615	149	168	15
6	-	525	-	44	2 749	449	238	16
82	47	515	1	50	2 971	711	271	17
350	69	529	61	63	3 373	1 525	396	18
465	206	604	53	72	3 604	2 160	399	19
498	347	560	46	101	3 915	2 537	729	20
Bestandene Prüfungen von Ausländern insgesamt								
-	-	146	-	1	360	1	108	21
-	-	166	-	3	333	4	90	22
-	-	228	-	14	373	4	118	23
-	-	212	-	9	401	13	136	24
-	-	339	-	21	455	20	151	25
-	-	247	-	20	481	36	173	26
3	1	280	2	27	526	65	172	27
24	-	306	11	54	658	180	209	28
22	14	351	15	57	602	226	209	29
20	9	318	9	69	692	322	288	30
Bestandene Prüfungen von ausländischen Frauen								
-	-	86	-	1	135	-	46	31
-	-	110	-	3	113	-	38	32
-	-	137	-	10	170	2	57	33
-	-	111	-	5	176	7	73	34
-	-	206	-	13	217	10	70	35
-	-	151	-	14	239	22	71	36
3	1	175	1	18	233	25	74	37
17	-	169	8	32	327	100	114	38
15	13	225	12	32	283	115	92	39
17	6	189	4	46	342	167	143	40

1 Bestandene Abschlussprüfungen in Berlin in den Prüfungsjahren 2002 bis 2011 nach Prüfungsgruppen

Lfd. Nr.	Prüfungsjahr	Insgesamt	Darunter				
			Universitärer Abschluss (ohne Lehramtsprüfungen)	darunter		Promotion	LA-Prüfungen
				Bachelorabschluss	Masterabschluss		
Bestandene Prüfungen als Erstabschluss							
41	2002	12 693	7 339	17	1	1	928
42	2003	13 678	7 506	75	3	-	918
43	2004	14 371	7 363	104	22	-	772
44	2005	16 524	9 265	187	105	-	814
45	2006	16 233	9 359	431	202	-	773
46	2007	15 641	8 887	630	188	-	878
47	2008	16 710	9 254	1 346	283	-	1 067
48	2009	18 462	9 820	2 025	420	-	1 461
49	2010	18 165	9 681	2 996	-	-	1 255
50	2011	18 725	10 491	4 183	-	-	1 185
Bestandene Prüfungen als weiterer Abschluss							
51	2002	3 035	174	1	43	2 012	77
52	2003	3 091	306	-	89	1 984	48
53	2004	2 944	255	-	131	1 628	51
54	2005	4 596	594	2	431	3 038	40
55	2006	3 627	576	5	454	2 011	33
56	2007	4 251	1 194	12	1 008	1 910	27
57	2008	4 081	972	19	823	2 028	49
58	2009	4 517	1 241	33	1 088	2 043	61
59	2010	6 239	2 198	49	2 037	2 288	335
60	2011	7 666	2 768	59	2 623	2 213	508

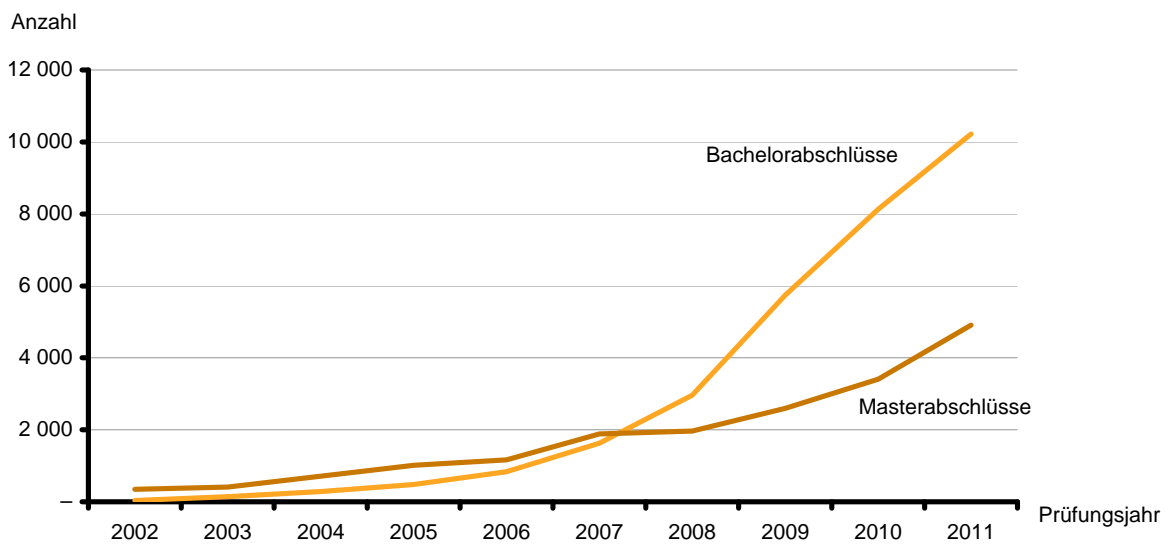
1 Bestandene Abschlussprüfungen nach Erst- bzw. weiterem Studium in Berlin in den Prüfungsjahren 2002 bis 2011



Darunter								Lfd. Nr.
darunter		Künstlerischer Abschluss	darunter		Fachhochschulabschluss	darunter		
Bachelorabschluss	Masterabschluss		Bachelorabschluss	Masterabschluss		Bachelorabschluss	Masterabschluss	

Bestandene Prüfungen als Erstabschluss								
-	-	502	-	-	3 923	22	-	41
-	-	558	-	-	4 696	65	-	42
-	-	652	-	-	5 584	183	-	43
-	-	654	-	-	5 791	285	-	44
-	-	967	-	-	5 134	396	14	45
7	-	637	-	-	5 239	969	51	46
107	52	613	3	-	5 776	1 458	150	47
489	72	696	86	33	6 485	3 020	159	48
633	-	663	85	-	6 566	4 313	-	49
718	-	614	83	-	6 426	5 125	-	50
Bestandene Prüfungen als weiterer Abschluss								
-	-	126	-	4	428	-	296	51
-	-	162	-	6	440	-	311	52
-	-	216	-	47	652	1	508	53
-	-	230	-	45	540	2	431	54
-	-	344	-	92	528	3	406	55
1	-	242	-	58	696	5	585	56
4	5	260	-	83	674	27	568	57
15	10	230	-	73	863	81	743	58
23	291	359	2	125	1 016	32	951	59
29	470	361	1	160	1 722	25	1 659	60

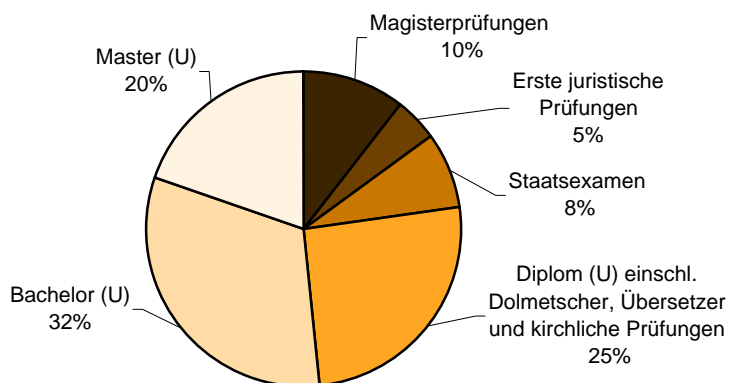
2 Bestandene Bachelor- und Masterabschlüsse in Berlin in den Prüfungsjahren 2002 bis 2011



2 Bestandene Abschlussprüfungen in Berlin im Prüfungsjahr 2011 nach Hochschularten

Prüfungsgruppe		Insgesamt	Davon nach Studium an				
			Universitäten	Kunsthochschulen	Fachhochschulen (ohne VerwFH)	Verwaltungsfachhochschulen	Sonstiger deutscher Hochschule
Bestandene Abschlussprüfungen insgesamt	z	26 391	17 186	1 082	8 025	97	1
	w	13 867	9 318	634	3 852	62	1
davon							
Universitärer Abschluss	z	13 259	13 258	–	–	–	1
(ohne Lehramtsprüfungen)	w	7 076	7 075	–	–	–	1
darunter							
Bachelorabschluss	z	4 242	4 242	–	–	–	–
	w	2 217	2 217	–	–	–	–
Masterabschluss	z	2 623	2 623	–	–	–	–
	w	1 404	1 404	–	–	–	–
Promotionen	z	2 213	2 210	3	–	–	–
	w	1 085	1 083	2	–	–	–
Lehramt	z	1 693	1 589	104	–	–	–
	w	1 158	1 086	72	–	–	–
darunter							
Bachelorabschluss	z	747	711	36	–	–	–
	w	498	470	28	–	–	–
Masterabschluss	z	470	436	34	–	–	–
	w	347	322	25	–	–	–
Künstlerischer Abschluss	z	975	–	975	–	–	–
	w	560	–	560	–	–	–
darunter							
Bachelorabschluss	z	84	–	84	–	–	–
	w	46	–	46	–	–	–
Masterabschluss	z	160	–	160	–	–	–
	w	101	–	101	–	–	–
Fachhochschulabschluss	z	8 148	26	–	8 025	97	–
	w	3 915	1	–	3 852	62	–
darunter							
Bachelorabschluss	z	5 150	–	–	5 150	–	–
	w	2 537	–	–	2 537	–	–
Masterabschluss	z	1 659	–	–	1 659	–	–
	w	729	–	–	729	–	–
Sonstiger Abschluss	z	103	103	–	–	–	–
	w	73	73	–	–	–	–

3 Bestandene Abschlussprüfungen in der Prüfungsgruppe Universitärer Abschluss in Berlin im Prüfungsjahr 2011



3 Bestandene Abschlussprüfungen in Berlin im Prüfungsjahr 2011 nach Hochschularten, Fächer- und Prüfungsgruppen und Art der Abschlussprüfung

Fächergruppe des 1. Studienfaches — Prüfungsgruppe		Bestandene Abschlussprüfungen		Davon als			
		ins- gesamt	darunter Ausländer	Erstabschluss		weiterer Abschluss	
				ins- gesamt	darunter Ausländer	ins- gesamt	darunter Ausländer
Universitäten							
Sprach- und Kulturwissenschaften	z	4 428	544	3 180	308	1 248	236
	w	3 233	403	2 345	244	888	159
Universitärer Abschluss	z	3 125	422	2 508	282	617	140
(ohne Lehramtsprüfungen)	w	2 318	334	1 852	224	466	110
darunter							
Bachelorabschluss	z	1 023	110	1 006	109	17	1
	w	791	86	781	86	10	–
Masterabschluss	z	556	138	–	–	556	138
	w	435	109	–	–	435	109
Promotionen	z	323	71	–	–	323	71
	w	170	28	–	–	170	28
Lehramt	z	950	23	663	18	287	5
	w	723	20	488	16	235	4
darunter							
Bachelorabschluss	z	391	9	374	8	17	1
	w	298	8	285	7	13	1
Masterabschluss	z	265	4	–	–	265	4
	w	218	3	–	–	218	3
Sonstiger Abschluss	z	30	28	9	8	21	20
	w	22	21	5	4	17	17
Sport	z	152	3	108	1	44	2
	w	74	1	52	–	22	1
Universitärer Abschluss	z	62	1	57	1	5	–
(ohne Lehramtsprüfungen)	w	29	–	25	–	4	–
darunter							
Bachelorabschluss	z	23	–	20	–	3	–
	w	12	–	10	–	2	–
Masterabschluss	z	1	–	–	–	1	–
	w	1	–	–	–	1	–
Promotionen	z	4	1	–	–	4	1
	w	2	1	–	–	2	1
Lehramt	z	86	1	51	–	35	1
	w	43	–	27	–	16	–
darunter							
Bachelorabschluss	z	35	–	35	–	–	–
	w	21	–	21	–	–	–
Masterabschluss	z	35	1	–	–	35	1
	w	16	–	–	–	16	–
Rechts-, Wirtschafts- und Sozial- wissenschaften	z	4 368	801	2 783	378	1 585	423
	w	2 235	472	1 470	246	765	226
Universitärer Abschluss	z	3 888	754	2 637	368	1 251	386
(ohne Lehramtsprüfungen)	w	2 007	456	1 388	240	619	216
darunter							
Bachelorabschluss	z	1 267	139	1 251	139	16	–
	w	642	95	635	95	7	–
Masterabschluss	z	1 223	382	–	–	1 223	382
	w	608	216	–	–	608	216
Promotionen	z	280	37	–	–	280	37
	w	113	10	–	–	113	10

3 Bestandene Abschlussprüfungen in Berlin im Prüfungsjahr 2011 nach Hochschularten, Fächer- und Prüfungsgruppen und Art der Abschlussprüfung

Fächergruppe des 1. Studienfaches — Prüfungsgruppe		Bestandene Abschlussprüfungen		Davon als			
		ins- gesamt	darunter Ausländer	Erstabschluss		weiterer Abschluss	
				ins- gesamt	darunter Ausländer	ins- gesamt	darunter Ausländer
Lehramt	z	194	10	146	10	48	–
	w	114	6	82	6	32	–
darunter							
Bachelorabschluss	z	113	7	108	7	5	–
	w	60	5	58	5	2	–
Masterabschluss	z	42	–	–	–	42	–
	w	30	–	–	–	30	–
Sonstiger Abschluss	z	6	–	–	–	6	–
	w	1	–	–	–	1	–
Mathematik, Naturwissenschaften	z	3 096	383	2 006	163	1 090	220
	w	1 331	185	845	87	486	98
Universitärer Abschluss (ohne Lehramtsprüfungen)	z	2 115	210	1 796	160	319	50
	w	843	101	723	84	120	17
darunter							
Bachelorabschluss	z	769	38	757	38	12	–
	w	292	20	286	20	6	–
Masterabschluss	z	294	50	–	–	294	50
	w	112	17	–	–	112	17
Promotionen	z	639	164	–	–	639	164
	w	278	76	–	–	278	76
Lehramt	z	293	6	210	3	83	3
	w	173	6	122	3	51	3
darunter							
Bachelorabschluss	z	147	3	143	3	4	–
	w	76	3	74	3	2	–
Masterabschluss	z	77	3	–	–	77	3
	w	49	3	–	–	49	3
Sonstiger Abschluss	z	49	3	–	–	49	3
	w	37	2	–	–	37	2
Humanmedizin/Gesundheits- wissenschaften	z	1 539	171	807	56	732	115
	w	922	96	504	33	418	63
Universitärer Abschluss (ohne Lehramtsprüfungen)	z	974	124	807	56	167	68
	w	591	70	504	33	87	37
darunter							
Bachelorabschluss	z	34	4	34	4	–	–
	w	20	2	20	2	–	–
Masterabschluss	z	166	68	–	–	166	68
	w	87	37	–	–	87	37
Promotionen	z	565	47	–	–	565	47
	w	331	26	–	–	331	26
Veterinärmedizin	z	259	32	152	7	107	25
	w	221	14	136	5	85	9
Universitärer Abschluss (ohne Lehramtsprüfungen)	z	161	16	152	7	9	9
	w	139	8	136	5	3	3
darunter							
Masterabschluss	z	9	9	–	–	9	9
	w	3	3	–	–	3	3
Promotionen	z	98	16	–	–	98	16
	w	82	6	–	–	82	6

3 Bestandene Abschlussprüfungen in Berlin im Prüfungsjahr 2011 nach Hochschularten, Fächer- und Prüfungsgruppen und Art der Abschlussprüfung

Fächergruppe des 1. Studienfaches — Prüfungsgruppe		Bestandene Abschlussprüfungen		Davon als			
		ins- gesamt	darunter Ausländer	Erstabschluss		weiterer Abschluss	
				ins- gesamt	darunter Ausländer	ins- gesamt	darunter Ausländer
Agrar-, Forst- und Ernährungswissenschaften	z	242	56	100	5	142	51
	w	124	25	57	4	67	21
Universitärer Abschluss	z	186	42	95	5	91	37
(ohne Lehramtsprüfungen)	w	96	23	54	4	42	19
darunter							
Bachelorabschluss	z	97	5	95	5	2	–
	w	54	4	54	4	–	–
Masterabschluss	z	89	37	–	–	89	37
	w	42	19	–	–	42	19
Promotionen	z	26	14	–	–	26	14
	w	9	2	–	–	9	2
Lehramt	z	12	–	5	–	7	–
	w	6	–	3	–	3	–
darunter							
Bachelorabschluss	z	6	–	4	–	2	–
	w	4	–	3	–	1	–
Masterabschluss	z	5	–	–	–	5	–
	w	2	–	–	–	2	–
Sonstiger Abschluss	z	18	–	–	–	18	–
	w	13	–	–	–	13	–
Ingenieurwissenschaften	z	2 634	482	2 134	276	500	206
	w	821	161	650	87	171	74
Universitärer Abschluss	z	2 329	424	2 067	273	262	151
(ohne Lehramtsprüfungen)	w	727	145	630	85	97	60
darunter							
Bachelorabschluss	z	847	88	843	87	4	1
	w	256	33	255	32	1	1
Masterabschluss	z	246	148	–	–	246	148
	w	93	58	–	–	93	58
Promotionen	z	225	55	–	–	225	55
	w	66	14	–	–	66	14
Lehramt	z	54	3	41	3	13	–
	w	27	2	19	2	8	–
darunter							
Bachelorabschluss	z	19	1	18	1	1	–
	w	11	1	10	1	1	–
Masterabschluss	z	12	–	–	–	12	–
	w	7	–	–	–	7	–
Fachhochschulabschluss	z	26	–	26	–	–	–
	w	1	–	1	–	–	–
Kunst, Kunstwissenschaft	z	468	61	371	34	97	27
	w	357	43	295	27	62	16
Universitärer Abschluss	z	418	46	371	34	47	12
(ohne Lehramtsprüfungen)	w	325	34	295	27	30	7
darunter							
Bachelorabschluss	z	182	18	177	17	5	1
	w	150	15	146	15	4	–
Masterabschluss	z	39	10	–	–	39	10
	w	23	6	–	–	23	6
Promotionen	z	50	15	–	–	50	15
	w	32	9	–	–	32	9
Hochschulart insgesamt	z	17 186	2 533	11 641	1 228	5 545	1 305
	w	9 318	1 400	6 354	733	2 964	667

3 Bestandene Abschlussprüfungen in Berlin im Prüfungsjahr 2011 nach Hochschularten, Fächer- und Prüfungsgruppen und Art der Abschlussprüfung

Fächergruppe des 1. Studienfaches — Prüfungsgruppe	Bestandene Abschlussprüfungen		Davon als				
	ins- gesamt	darunter Ausländer	Erstabschluss		weiterer Abschluss		
			ins- gesamt	darunter Ausländer	ins- gesamt	darunter Ausländer	
Kunsthochschulen							
Ingenieurwissenschaften	z	39	17	29	8	10	9
	w	16	9	10	4	6	5
Promotionen	z	1	1	–	–	1	1
	w	1	1	–	–	1	1
Künstlerischer Abschluss	z	38	16	29	8	9	8
	w	15	8	10	4	5	4
darunter							
Masterabschluss	z	9	8	–	–	9	8
	w	5	4	–	–	5	4
Kunst, Kunstwissenschaft	z	1 043	304	654	156	389	148
	w	618	182	368	89	250	93
Promotionen	z	2	–	–	–	2	–
	w	1	–	–	–	1	–
Lehramt	z	104	2	69	1	35	1
	w	72	1	47	1	25	–
darunter							
Bachelorabschluss	z	36	–	36	–	–	–
	w	28	–	28	–	–	–
Masterabschluss	z	34	1	–	–	34	1
	w	25	–	–	–	25	–
Künstlerischer Abschluss	z	937	302	585	155	352	147
	w	545	181	321	88	224	93
darunter							
Bachelorabschluss	z	84	9	83	8	1	1
	w	46	4	46	4	–	–
Masterabschluss	z	151	61	–	–	151	61
	w	96	42	–	–	96	42
Hochschulart insgesamt	z	1 082	321	683	164	399	157
	w	634	191	378	93	256	98
Fachhochschulen (ohne Verwaltungsfachhochschulen)							
Sprach- und Kulturwissenschaften	z	217	11	176	7	41	4
	w	164	7	132	6	32	1
Fachhochschulabschluss	z	217	11	176	7	41	4
	w	164	7	132	6	32	1
darunter							
Bachelorabschluss	z	148	7	146	7	2	–
	w	111	6	110	6	1	–
Masterabschluss	z	39	4	–	–	39	4
	w	31	1	–	–	31	1
Sport	z	19	2	5	–	14	2
	w	3	1	1	–	2	1
Fachhochschulabschluss	z	19	2	5	–	14	2
	w	3	1	1	–	2	1
darunter							
Bachelorabschluss	z	5	–	5	–	–	–
	w	1	–	1	–	–	–
Masterabschluss	z	14	2	–	–	14	2
	w	2	1	–	–	2	1
Rechts-, Wirtschafts- und Sozialwissenschaften	z	3 692	353	2 948	158	744	195
	w	2 287	222	1 865	110	422	112
Fachhochschulabschluss	z	3 692	353	2 948	158	744	195
	w	2 287	222	1 865	110	422	112

3 Bestandene Abschlussprüfungen in Berlin im Prüfungsjahr 2011 nach Hochschularten, Fächer- und Prüfungsgruppen und Art der Abschlussprüfung

Fächergruppe des 1. Studienfaches — Prüfungsgruppe	Bestandene Abschlussprüfungen		Davon als				
	ins- gesamt	darunter Ausländer	Erstabschluss		weiterer Abschluss		
			ins- gesamt	darunter Ausländer	ins- gesamt	darunter Ausländer	
darunter							
Bachelorabschluss	z	2 306	135	2 294	135	12	–
	w	1 469	95	1 463	95	6	–
Masterabschluss	z	701	195	–	–	701	195
	w	397	112	–	–	397	112
Mathematik, Naturwissenschaften	z	771	69	622	52	149	17
	w	164	22	126	20	38	2
Fachhochschulabschluss	z	771	69	622	52	149	17
	w	164	22	126	20	38	2
darunter							
Bachelorabschluss	z	564	44	562	44	2	–
	w	112	17	111	17	1	–
Masterabschluss	z	147	17	–	–	147	17
	w	37	2	–	–	37	2
Humanmedizin/Gesundheits- wissenschaften	z	228	4	205	4	23	–
	w	200	4	179	4	21	–
Fachhochschulabschluss	z	228	4	205	4	23	–
	w	200	4	179	4	21	–
darunter							
Bachelorabschluss	z	183	4	180	4	3	–
	w	163	4	160	4	3	–
Masterabschluss	z	19	–	–	–	19	–
	w	17	–	–	–	17	–
Agrar-, Forst- und Ernährungs- wissenschaften	z	134	6	101	3	33	3
	w	64	6	48	3	16	3
Fachhochschulabschluss	z	134	6	101	3	33	3
	w	64	6	48	3	16	3
darunter							
Bachelorabschluss	z	92	2	92	2	–	–
	w	45	2	45	2	–	–
Masterabschluss	z	33	3	–	–	33	3
	w	16	3	–	–	16	3
Ingenieurwissenschaften	z	2 524	215	1 851	147	673	68
	w	668	59	468	34	200	25
Fachhochschulabschluss	z	2 524	215	1 851	147	673	68
	w	668	59	468	34	200	25
darunter							
Bachelorabschluss	z	1 509	104	1 504	103	5	1
	w	407	26	404	25	3	1
Masterabschluss	z	665	66	–	–	665	66
	w	196	23	–	–	196	23
Kunst, Kunstwissenschaft	z	440	32	395	30	45	2
	w	302	21	267	20	35	1
Fachhochschulabschluss	z	440	32	395	30	45	2
	w	302	21	267	20	35	1
darunter							
Bachelorabschluss	z	343	26	342	26	1	–
	w	229	17	228	17	1	–
Masterabschluss	z	41	1	–	–	41	1
	w	33	1	–	–	33	1
Hochschulart insgesamt	z	8 025	692	6 303	401	1 722	291
	w	3 852	342	3 086	197	766	145

3 Bestandene Abschlussprüfungen in Berlin im Prüfungsjahr 2011 nach Hochschularten, Fächer- und Prüfungsgruppen und Art der Abschlussprüfung

Fächergruppe des 1. Studienfaches — Prüfungsgruppe	Bestandene Abschlussprüfungen		Davon als				
	ins- gesamt	darunter Ausländer	Erstabschluss		weiterer Abschluss		
			ins- gesamt	darunter Ausländer	ins- gesamt	darunter Ausländer	
Verwaltungsfachhochschulen							
Rechts-, Wirtschafts- und Sozial-	z	97	–	97	–	–	–
wissenschaften	w	62	–	62	–	–	–
Fachhochschulabschluss	z	97	–	97	–	–	–
	w	62	–	62	–	–	–
Hochschulart insgesamt	z	97	–	97	–	–	–
	w	62	–	62	–	–	–
Sonstige deutsche Hochschulen							
Sprach- und Kulturwissenschaften	z	1	–	1	–	–	–
	w	1	–	1	–	–	–
Universitärer Abschluss	z	1	–	1	–	–	–
(ohne Lehramtsprüfungen)	w	1	–	1	–	–	–
Hochschulart insgesamt	z	1	–	1	–	–	–
	w	1	–	1	–	–	–
Hochschulen insgesamt							
Sprach- und Kultur-	z	4 646	555	3 357	315	1 289	240
wissenschaften	w	3 398	410	2 478	250	920	160
Universitärer Abschluss	z	3 126	422	2 509	282	617	140
(ohne Lehramtsprüfungen)	w	2 319	334	1 853	224	466	110
darunter							
Bachelorabschluss	z	1 023	110	1 006	109	17	1
	w	791	86	781	86	10	–
Masterabschluss	z	556	138	–	–	556	138
	w	435	109	–	–	435	109
Promotionen	z	323	71	–	–	323	71
	w	170	28	–	–	170	28
Lehramt	z	950	23	663	18	287	5
	w	723	20	488	16	235	4
darunter							
Bachelorabschluss	z	391	9	374	8	17	1
	w	298	8	285	7	13	1
Masterabschluss	z	265	4	–	–	265	4
	w	218	3	–	–	218	3
Fachhochschulabschluss	z	217	11	176	7	41	4
	w	164	7	132	6	32	1
darunter							
Bachelorabschluss	z	148	7	146	7	2	–
	w	111	6	110	6	1	–
Masterabschluss	z	39	4	–	–	39	4
	w	31	1	–	–	31	1
Sonstiger Abschluss	z	30	28	9	8	21	20
	w	22	21	5	4	17	17
Sport	z	171	5	113	1	58	4
	w	77	2	53	–	24	2
Universitärer Abschluss	z	62	1	57	1	5	–
(ohne Lehramtsprüfungen)	w	29	–	25	–	4	–
darunter							
Bachelorabschluss	z	23	–	20	–	3	–
	w	12	–	10	–	2	–
Masterabschluss	z	1	–	–	–	1	–
	w	1	–	–	–	1	–

3 Bestandene Abschlussprüfungen in Berlin im Prüfungsjahr 2011 nach Hochschularten, Fächer- und Prüfungsgruppen und Art der Abschlussprüfung

Fächergruppe des 1. Studienfaches — Prüfungsgruppe		Bestandene Abschlussprüfungen		Davon als			
		ins- gesamt	darunter Ausländer	Erstabschluss		weiterer Abschluss	
				ins- gesamt	darunter Ausländer	ins- gesamt	darunter Ausländer
Promotionen	z	4	1	–	–	4	1
	w	2	1	–	–	2	1
Lehramt	z	86	1	51	–	35	1
	w	43	–	27	–	16	–
darunter							
Bachelorabschluss	z	35	–	35	–	–	–
	w	21	–	21	–	–	–
Masterabschluss	z	35	1	–	–	35	1
	w	16	–	–	–	16	–
Fachhochschulabschluss	z	19	2	5	–	14	2
	w	3	1	1	–	2	1
darunter							
Bachelorabschluss	z	5	–	5	–	–	–
	w	1	–	1	–	–	–
Masterabschluss	z	14	2	–	–	14	2
	w	2	1	–	–	2	1
Rechts-, Wirtschafts- und Sozial-	z	8 157	1 154	5 828	536	2 329	618
wissenschaften	w	4 584	694	3 397	356	1 187	338
Universitärer Abschluss	z	3 888	754	2 637	368	1 251	386
(ohne Lehramtsprüfungen)	w	2 007	456	1 388	240	619	216
darunter							
Bachelorabschluss	z	1 267	139	1 251	139	16	–
	w	642	95	635	95	7	–
Masterabschluss	z	1 223	382	–	–	1 223	382
	w	608	216	–	–	608	216
Promotionen	z	280	37	–	–	280	37
	w	113	10	–	–	113	10
Lehramt	z	194	10	146	10	48	–
	w	114	6	82	6	32	–
darunter							
Bachelorabschluss	z	113	7	108	7	5	–
	w	60	5	58	5	2	–
Masterabschluss	z	42	–	–	–	42	–
	w	30	–	–	–	30	–
Fachhochschulabschluss	z	3 789	353	3 045	158	744	195
	w	2 349	222	1 927	110	422	112
darunter							
Bachelorabschluss	z	2 306	135	2 294	135	12	–
	w	1 469	95	1 463	95	6	–
Masterabschluss	z	701	195	–	–	701	195
	w	397	112	–	–	397	112
Sonstiger Abschluss	z	6	–	–	–	6	–
	w	1	–	–	–	1	–
Mathematik, Naturwissenschaften	z	3 867	452	2 628	215	1 239	237
	w	1 495	207	971	107	524	100
Universitärer Abschluss	z	2 115	210	1 796	160	319	50
(ohne Lehramtsprüfungen)	w	843	101	723	84	120	17
darunter							
Bachelorabschluss	z	769	38	757	38	12	–
	w	292	20	286	20	6	–
Masterabschluss	z	294	50	–	–	294	50
	w	112	17	–	–	112	17
Promotionen	z	639	164	–	–	639	164
	w	278	76	–	–	278	76

3 Bestandene Abschlussprüfungen in Berlin im Prüfungsjahr 2011 nach Hochschularten, Fächer- und Prüfungsgruppen und Art der Abschlussprüfung

Fächergruppe des 1. Studienfaches — Prüfungsgruppe		Bestandene Abschlussprüfungen		Davon als			
		ins- gesamt	darunter Ausländer	Erstabschluss		weiterer Abschluss	
				ins- gesamt	darunter Ausländer	ins- gesamt	darunter Ausländer
Lehramt	z	293	6	210	3	83	3
	w	173	6	122	3	51	3
darunter							
Bachelorabschluss	z	147	3	143	3	4	–
	w	76	3	74	3	2	–
Masterabschluss	z	77	3	–	–	77	3
	w	49	3	–	–	49	3
Fachhochschulabschluss	z	771	69	622	52	149	17
	w	164	22	126	20	38	2
darunter							
Bachelorabschluss	z	564	44	562	44	2	–
	w	112	17	111	17	1	–
Masterabschluss	z	147	17	–	–	147	17
	w	37	2	–	–	37	2
Sonstiger Abschluss	z	49	3	–	–	49	3
	w	37	2	–	–	37	2
Humanmedizin/Gesundheits- wissenschaften	z	1 767	175	1 012	60	755	115
	w	1 122	100	683	37	439	63
Universitärer Abschluss (ohne Lehramtsprüfungen)	z	974	124	807	56	167	68
	w	591	70	504	33	87	37
darunter							
Bachelorabschluss	z	34	4	34	4	–	–
	w	20	2	20	2	–	–
Masterabschluss	z	166	68	–	–	166	68
	w	87	37	–	–	87	37
Promotionen	z	565	47	–	–	565	47
	w	331	26	–	–	331	26
Fachhochschulabschluss	z	228	4	205	4	23	–
	w	200	4	179	4	21	–
darunter							
Bachelorabschluss	z	183	4	180	4	3	–
	w	163	4	160	4	3	–
Masterabschluss	z	19	–	–	–	19	–
	w	17	–	–	–	17	–
Veterinärmedizin	z	259	32	152	7	107	25
	w	221	14	136	5	85	9
Universitärer Abschluss (ohne Lehramtsprüfungen)	z	161	16	152	7	9	9
	w	139	8	136	5	3	3
darunter							
Masterabschluss	z	9	9	–	–	9	9
	w	3	3	–	–	3	3
Promotionen	z	98	16	–	–	98	16
	w	82	6	–	–	82	6
Agrar-, Forst- und Ernährungs- wissenschaften	z	376	62	201	8	175	54
	w	188	31	105	7	83	24
Universitärer Abschluss (ohne Lehramtsprüfungen)	z	186	42	95	5	91	37
	w	96	23	54	4	42	19
darunter							
Bachelorabschluss	z	97	5	95	5	2	–
	w	54	4	54	4	–	–
Masterabschluss	z	89	37	–	–	89	37
	w	42	19	–	–	42	19
Promotionen	z	26	14	–	–	26	14
	w	9	2	–	–	9	2

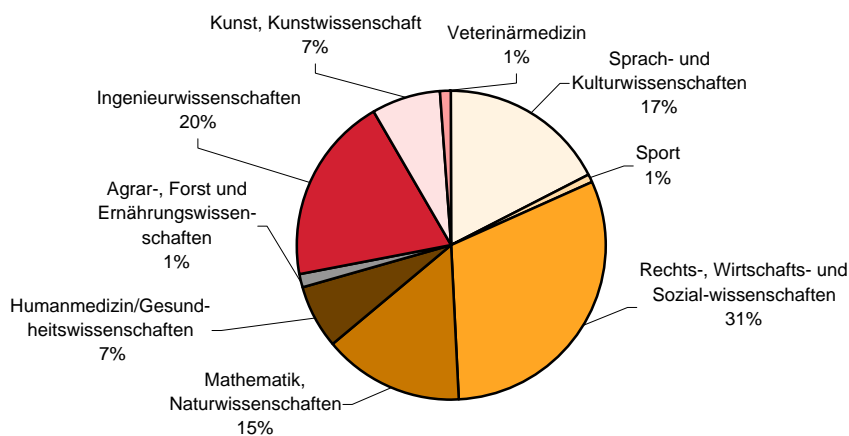
3 Bestandene Abschlussprüfungen in Berlin im Prüfungsjahr 2011 nach Hochschularten, Fächer- und Prüfungsgruppen und Art der Abschlussprüfung

Fächergruppe des 1. Studienfaches — Prüfungsgruppe		Bestandene Abschlussprüfungen		Davon als			
		ins- gesamt	darunter Ausländer	Erstabschluss		weiterer Abschluss	
				ins- gesamt	darunter Ausländer	ins- gesamt	darunter Ausländer
Lehramt	z	12	–	5	–	7	–
	w	6	–	3	–	3	–
darunter							
Bachelorabschluss	z	6	–	4	–	2	–
	w	4	–	3	–	1	–
Masterabschluss	z	5	–	–	–	5	–
	w	2	–	–	–	2	–
Fachhochschulabschluss	z	134	6	101	3	33	3
	w	64	6	48	3	16	3
darunter							
Bachelorabschluss	z	92	2	92	2	–	–
	w	45	2	45	2	–	–
Masterabschluss	z	33	3	–	–	33	3
	w	16	3	–	–	16	3
Sonstiger Abschluss	z	18	–	–	–	18	–
	w	13	–	–	–	13	–
Ingenieurwissenschaften	z	5 197	714	4 014	431	1 183	283
	w	1 505	229	1 128	125	377	104
Universitärer Abschluss (ohne Lehramtsprüfungen)	z	2 329	424	2 067	273	262	151
	w	727	145	630	85	97	60
darunter							
Bachelorabschluss	z	847	88	843	87	4	1
	w	256	33	255	32	1	1
Masterabschluss	z	246	148	–	–	246	148
	w	93	58	–	–	93	58
Promotionen	z	226	56	–	–	226	56
	w	67	15	–	–	67	15
Lehramt	z	54	3	41	3	13	–
	w	27	2	19	2	8	–
darunter							
Bachelorabschluss	z	19	1	18	1	1	–
	w	11	1	10	1	1	–
Masterabschluss	z	12	–	–	–	12	–
	w	7	–	–	–	7	–
Künstlerischer Abschluss	z	38	16	29	8	9	8
	w	15	8	10	4	5	4
darunter							
Masterabschluss	z	9	8	–	–	9	8
	w	5	4	–	–	5	4
Fachhochschulabschluss	z	2 550	215	1 877	147	673	68
	w	669	59	469	34	200	25
darunter							
Bachelorabschluss	z	1 509	104	1 504	103	5	1
	w	407	26	404	25	3	1
Masterabschluss	z	665	66	–	–	665	66
	w	196	23	–	–	196	23
Kunst, Kunstwissenschaft	z	1 951	397	1 420	220	531	177
	w	1 277	246	930	136	347	110
Universitärer Abschluss (ohne Lehramtsprüfungen)	z	418	46	371	34	47	12
	w	325	34	295	27	30	7

3 Bestandene Abschlussprüfungen in Berlin im Prüfungsjahr 2011 nach Hochschularten, Fächer- und Prüfungsgruppen und Art der Abschlussprüfung

Fächergruppe des 1. Studienfaches — Prüfungsgruppe	Bestandene Abschlussprüfungen		Davon als				
	ins-gesamt	darunter Ausländer	Erstabschluss		weiterer Abschluss		
			ins-gesamt	darunter Ausländer	ins-gesamt	darunter Ausländer	
darunter							
Bachelorabschluss	z	182	18	177	17	5	1
	w	150	15	146	15	4	–
Masterabschluss	z	39	10	–	–	39	10
	w	23	6	–	–	23	6
Promotionen	z	52	15	–	–	52	15
	w	33	9	–	–	33	9
Lehramt	z	104	2	69	1	35	1
	w	72	1	47	1	25	–
darunter							
Bachelorabschluss	z	36	–	36	–	–	–
	w	28	–	28	–	–	–
Masterabschluss	z	34	1	–	–	34	1
	w	25	–	–	–	25	–
Künstlerischer Abschluss	z	937	302	585	155	352	147
	w	545	181	321	88	224	93
darunter							
Bachelorabschluss	z	84	9	83	8	1	1
	w	46	4	46	4	–	–
Masterabschluss	z	151	61	–	–	151	61
	w	96	42	–	–	96	42
Fachhochschulabschluss	z	440	32	395	30	45	2
	w	302	21	267	20	35	1
darunter							
Bachelorabschluss	z	343	26	342	26	1	–
	w	229	17	228	17	1	–
Masterabschluss	z	41	1	–	–	41	1
	w	33	1	–	–	33	1
Insgesamt	z	26 391	3 546	18 725	1 793	7 666	1 753
	w	13 867	1 933	9 881	1 023	3 986	910

4 Bestandene Abschlussprüfungen in Berlin im Prüfungsjahr 2011 nach Fächergruppen



4 Bestandene Abschlussprüfungen nach Erststudium in Berlin im Prüfungsjahr 2011 nach Fächer- und Prüfungsgruppen, Fachsemestern und Hochschularten (ohne Lehramt)

Fächergruppe des 1. Studienfaches — Prüfungsgruppe		Ins- gesamt	Davon Abschluss im ... Fachsemester											17. u. höher
			6. u. nied- riger	7.	8.	9.	10.	11.	12.	13.	14.	15.	16.	
Universitäten														
Sprach- und Kulturwissen- schaften	z	2 517	338	242	228	139	145	134	155	163	177	177	115	504
	w	1 857	273	191	177	104	113	103	117	115	131	126	86	321
Universitärer Abschluss	z	2 508	329	242	228	139	145	134	155	163	177	177	115	504
(ohne Lehramtsprüfungen)	w	1 852	268	191	177	104	113	103	117	115	131	126	86	321
darunter														
Bachelorabschluss	z	1 006	327	240	220	104	67	18	18	7	3	—	1	1
	w	781	266	189	172	73	45	15	13	4	2	—	1	1
Sonstiger Abschluss	z	9	9	—	—	—	—	—	—	—	—	—	—	—
	w	5	5	—	—	—	—	—	—	—	—	—	—	—
Sport	z	57	4	4	9	—	6	3	4	6	2	5	4	10
	w	25	2	2	5	—	3	2	1	2	—	2	1	5
Universitärer Abschluss	z	57	4	4	9	—	6	3	4	6	2	5	4	10
(ohne Lehramtsprüfungen)	w	25	2	2	5	—	3	2	1	2	—	2	1	5
darunter														
Bachelorabschluss	z	20	4	4	8	—	3	—	—	—	1	—	—	—
	w	10	2	2	5	—	1	—	—	—	—	—	—	—
Rechts-, Wirtschafts- und Sozialwissenschaften	z	2 637	508	347	265	179	301	231	231	159	122	80	51	163
	w	1 388	269	181	129	83	161	144	122	83	60	37	33	86
Universitärer Abschluss	z	2 637	508	347	265	179	301	231	231	159	122	80	51	163
(ohne Lehramtsprüfungen)	w	1 388	269	181	129	83	161	144	122	83	60	37	33	86
darunter														
Bachelorabschluss	z	1 251	426	339	252	108	57	31	15	11	3	3	1	5
	w	635	230	176	124	49	24	15	6	8	—	1	—	2
Mathematik, Naturwissenschaften	z	1 796	247	228	208	135	161	109	129	113	112	79	59	216
	w	723	94	88	101	57	66	38	59	47	45	32	26	70
Universitärer Abschluss	z	1 796	247	228	208	135	161	109	129	113	112	79	59	216
(ohne Lehramtsprüfungen)	w	723	94	88	101	57	66	38	59	47	45	32	26	70
darunter														
Bachelorabschluss	z	757	247	224	143	78	41	9	4	6	3	1	1	—
	w	286	94	87	56	26	13	3	3	3	1	—	—	—
Humanmedizin/Gesund- heitswissenschaften	z	807	7	24	3	1	63	36	263	168	88	44	30	80
	w	504	3	15	2	1	47	18	151	100	65	35	23	44
Universitärer Abschluss	z	807	7	24	3	1	63	36	263	168	88	44	30	80
(ohne Lehramtsprüfungen)	w	504	3	15	2	1	47	18	151	100	65	35	23	44
darunter														
Bachelorabschluss	z	34	7	24	3	—	—	—	—	—	—	—	—	—
	w	20	3	15	2	—	—	—	—	—	—	—	—	—
Veterinärmedizin	z	152	—	—	—	—	—	146	2	4	—	—	—	—
	w	136	—	—	—	—	—	133	—	3	—	—	—	—
Universitärer Abschluss	z	152	—	—	—	—	—	146	2	4	—	—	—	—
(ohne Lehramtsprüfungen)	w	136	—	—	—	—	—	133	—	3	—	—	—	—
Agrar-, Forst- und Ernäh- rungswissenschaften	z	95	24	23	14	10	8	3	1	7	2	2	—	1
	w	54	14	14	8	6	6	2	—	2	—	1	—	1
Universitärer Abschluss	z	95	24	23	14	10	8	3	1	7	2	2	—	1
(ohne Lehramtsprüfungen)	w	54	14	14	8	6	6	2	—	2	—	1	—	1
darunter														
Bachelorabschluss	z	95	24	23	14	10	8	3	1	7	2	2	—	1
	w	54	14	14	8	6	6	2	—	2	—	1	—	1

4 Bestandene Abschlussprüfungen nach Erststudium in Berlin im Prüfungsjahr 2011 nach Fächer- und Prüfungsgruppen, Fachsemestern und Hochschularten (ohne Lehramt)

Fächergruppe des 1. Studienfaches — Prüfungsgruppe		Ins- gesamt	Davon Abschluss im ... Fachsemester											
			6. u. nied- riger	7.	8.	9.	10.	11.	12.	13.	14.	15.	16.	17. u. höher
Ingenieurwissenschaften	z	2 093	151	346	247	117	90	116	150	143	154	144	104	331
	w	631	49	98	75	31	15	37	43	50	53	55	33	92
Universitärer Abschluss (ohne Lehramtsprüfungen)	z	2 067	133	344	244	115	90	116	150	143	154	144	104	330
	w	630	48	98	75	31	15	37	43	50	53	55	33	92
darunter Bachelorabschluss	z	843	130	343	235	87	35	7	5	1	–	–	–	–
	w	255	48	98	73	27	5	2	1	1	–	–	–	–
Fachhochschulabschluss	z	26	18	2	3	2	–	–	–	–	–	–	–	1
	w	1	1	–	–	–	–	–	–	–	–	–	–	–
Kunst, Kunstwissenschaft	z	371	54	45	38	25	13	13	23	19	26	26	17	72
	w	295	44	36	31	23	8	10	17	17	23	19	14	53
Universitärer Abschluss (ohne Lehramtsprüfungen)	z	371	54	45	38	25	13	13	23	19	26	26	17	72
	w	295	44	36	31	23	8	10	17	17	23	19	14	53
darunter Bachelorabschluss	z	177	54	45	38	23	10	2	2	1	2	–	–	–
	w	146	44	36	31	22	7	2	1	1	2	–	–	–
Hochschulart insgesamt	z	10 525	1 333	1 259	1 012	606	787	791	958	782	683	557	380	1 377
	w	5 613	748	625	528	305	419	487	510	419	377	307	216	672
Kunsthochschulen														
Ingenieurwissenschaften	z	29	–	–	–	–	1	4	5	4	4	6	3	2
	w	10	–	–	–	–	–	1	3	2	1	1	1	1
Künstlerischer Abschluss	z	29	–	–	–	–	1	4	5	4	4	6	3	2
	w	10	–	–	–	–	–	1	3	2	1	1	1	1
Kunst, Kunstwissenschaft	z	585	58	16	158	46	77	46	68	52	28	20	6	10
	w	321	34	10	76	24	45	28	45	27	14	11	2	5
Künstlerischer Abschluss	z	585	58	16	158	46	77	46	68	52	28	20	6	10
	w	321	34	10	76	24	45	28	45	27	14	11	2	5
darunter Bachelorabschluss	z	83	52	15	12	2	1	–	–	1	–	–	–	–
	w	46	30	10	3	1	1	–	–	1	–	–	–	–
Hochschulart insgesamt	z	614	58	16	158	46	78	50	73	56	32	26	9	12
	w	331	34	10	76	24	45	29	48	29	15	12	3	6
Fachhochschulen (ohne Verwaltungsfachhochschulen)														
Sprach- und Kulturwissen- schaften	z	176	92	33	34	5	7	4	1	–	–	–	–	–
	w	132	64	30	27	3	4	4	–	–	–	–	–	–
Fachhochschulabschluss	z	176	92	33	34	5	7	4	1	–	–	–	–	–
	w	132	64	30	27	3	4	4	–	–	–	–	–	–
darunter Bachelorabschluss	z	146	92	33	14	2	3	2	–	–	–	–	–	–
	w	110	64	30	10	2	2	2	–	–	–	–	–	–
Sport	z	5	2	3	–	–	–	–	–	–	–	–	–	–
	w	1	1	–	–	–	–	–	–	–	–	–	–	–
Fachhochschulabschluss	z	5	2	3	–	–	–	–	–	–	–	–	–	–
	w	1	1	–	–	–	–	–	–	–	–	–	–	–
darunter Bachelorabschluss	z	5	2	3	–	–	–	–	–	–	–	–	–	–
	w	1	1	–	–	–	–	–	–	–	–	–	–	–

4 Bestandene Abschlussprüfungen nach Erststudium in Berlin im Prüfungsjahr 2011 nach Fächer- und Prüfungsgruppen, Fachsemestern und Hochschularten (ohne Lehramt)

Fächergruppe des 1. Studienfaches — Prüfungsgruppe		Ins- gesamt	Davon Abschluss im ... Fachsemester											17. u. höher
			6. u. nied- riger	7.	8.	9.	10.	11.	12.	13.	14.	15.	16.	
Rechts-, Wirtschafts- und Sozialwissenschaften	z	2 948	1 206	712	621	190	78	60	27	13	13	7	5	16
	w	1 865	755	456	409	120	51	31	16	6	8	3	3	7
Fachhochschulabschluss	z	2 948	1 206	712	621	190	78	60	27	13	13	7	5	16
	w	1 865	755	456	409	120	51	31	16	6	8	3	3	7
darunter														
Bachelorabschluss	z	2 294	931	634	488	151	47	27	10	3	3	–	–	–
	w	1 463	593	421	303	93	30	15	4	2	2	–	–	–
Mathematik, Naturwissenschaften	z	622	279	112	78	49	23	17	21	14	7	7	4	11
	w	126	39	35	18	11	1	4	5	2	2	3	1	5
Fachhochschulabschluss	z	622	279	112	78	49	23	17	21	14	7	7	4	11
	w	126	39	35	18	11	1	4	5	2	2	3	1	5
darunter														
Bachelorabschluss	z	562	279	111	78	48	21	9	8	3	2	1	–	2
	w	111	39	35	18	10	1	2	3	1	1	1	–	–
Humanmedizin/Gesundheitswissenschaften	z	205	105	24	56	15	5	–	–	–	–	–	–	–
	w	179	93	24	45	12	5	–	–	–	–	–	–	–
Fachhochschulabschluss	z	205	105	24	56	15	5	–	–	–	–	–	–	–
	w	179	93	24	45	12	5	–	–	–	–	–	–	–
darunter														
Bachelorabschluss	z	180	105	24	36	13	2	–	–	–	–	–	–	–
	w	160	93	24	31	10	2	–	–	–	–	–	–	–
Agrar-, Forst- und Ernährungswissenschaften	z	101	36	26	17	8	4	3	2	–	1	4	–	–
	w	48	18	16	5	4	2	2	1	–	–	–	–	–
Fachhochschulabschluss	z	101	36	26	17	8	4	3	2	–	1	4	–	–
	w	48	18	16	5	4	2	2	1	–	–	–	–	–
darunter														
Bachelorabschluss	z	92	36	26	17	8	3	2	–	–	–	–	–	–
	w	45	18	16	5	4	1	1	–	–	–	–	–	–
Ingenieurwissenschaften	z	1 851	463	527	285	172	115	101	68	36	27	19	7	31
	w	468	144	145	76	34	21	16	11	11	3	2	3	2
Fachhochschulabschluss	z	1 851	463	527	285	172	115	101	68	36	27	19	7	31
	w	468	144	145	76	34	21	16	11	11	3	2	3	2
darunter														
Bachelorabschluss	z	1 504	463	527	268	140	52	32	20	–	1	1	–	–
	w	404	144	145	74	29	7	2	3	–	–	–	–	–
Kunst, Kunstwissenschaft	z	395	131	143	55	13	9	11	18	1	7	1	2	4
	w	267	88	94	36	9	8	7	14	1	5	1	2	2
Fachhochschulabschluss	z	395	131	143	55	13	9	11	18	1	7	1	2	4
	w	267	88	94	36	9	8	7	14	1	5	1	2	2
darunter														
Bachelorabschluss	z	342	131	143	54	10	3	1	–	–	–	–	–	–
	w	228	88	94	36	7	3	–	–	–	–	–	–	–
Hochschulart insgesamt	z	6 303	2 314	1 580	1 146	452	241	196	137	64	55	38	18	62
	w	3 086	1 202	800	616	193	92	64	47	20	18	9	9	16
Verwaltungsfachhochschulen														
Rechts-, Wirtschafts- und Sozialwissenschaften	z	97	57	37	1	2	–	–	–	–	–	–	–	–
	w	62	33	27	1	1	–	–	–	–	–	–	–	–
Fachhochschulabschluss	z	97	57	37	1	2	–	–	–	–	–	–	–	–
	w	62	33	27	1	1	–	–	–	–	–	–	–	–
Hochschulart insgesamt	z	97	57	37	1	2	–	–	–	–	–	–	–	–
	w	62	33	27	1	1	–	–	–	–	–	–	–	–

4 Bestandene Abschlussprüfungen nach Erststudium in Berlin im Prüfungsjahr 2011 nach Fächer- und Prüfungsgruppen, Fachsemestern und Hochschularten (ohne Lehramt)

Fächergruppe des 1. Studienfaches — Prüfungsgruppe	Ins- gesamt	Davon Abschluss im ... Fachsemester												
		6. u. nied- riger	7.	8.	9.	10.	11.	12.	13.	14.	15.	16.	17. u. höher	
Sonstige deutsche Hochschulen														
Sprach- und Kulturwissen- wissenschaften	z	1	–	–	–	–	–	–	–	–	1	–	–	–
	w	1	–	–	–	–	–	–	–	–	1	–	–	–
Universitärer Abschluss	z	1	–	–	–	–	–	–	–	–	1	–	–	–
(ohne Lehramtsprüfungen)	w	1	–	–	–	–	–	–	–	–	1	–	–	–
Hochschulart insgesamt	z	1	–	–	–	–	–	–	–	–	1	–	–	–
	w	1	–	–	–	–	–	–	–	–	1	–	–	–
Hochschulen insgesamt														
Sprach- und Kulturwissen- schaften	z	2 694	430	275	262	144	152	138	156	164	177	177	115	504
	w	1 990	337	221	204	107	117	107	117	116	131	126	86	321
Universitärer Abschluss	z	2 509	329	242	228	139	145	134	155	164	177	177	115	504
(ohne Lehramtsprüfungen)	w	1 853	268	191	177	104	113	103	117	116	131	126	86	321
darunter														
Bachelorabschluss	z	1 006	327	240	220	104	67	18	18	7	3	–	1	1
	w	781	266	189	172	73	45	15	13	4	2	–	1	1
Fachhochschulabschluss	z	176	92	33	34	5	7	4	1	–	–	–	–	–
	w	132	64	30	27	3	4	4	–	–	–	–	–	–
darunter														
Bachelorabschluss	z	146	92	33	14	2	3	2	–	–	–	–	–	–
	w	110	64	30	10	2	2	2	–	–	–	–	–	–
Sonstiger Abschluss	z	9	9	–	–	–	–	–	–	–	–	–	–	–
	w	5	5	–	–	–	–	–	–	–	–	–	–	–
Sport	z	62	6	7	9	–	6	3	4	6	2	5	4	10
	w	26	3	2	5	–	3	2	1	2	–	2	1	5
Universitärer Abschluss	z	57	4	4	9	–	6	3	4	6	2	5	4	10
(ohne Lehramtsprüfungen)	w	25	2	2	5	–	3	2	1	2	–	2	1	5
darunter														
Bachelorabschluss	z	20	4	4	8	–	3	–	–	–	1	–	–	–
	w	10	2	2	5	–	1	–	–	–	–	–	–	–
Fachhochschulabschluss	z	5	2	3	–	–	–	–	–	–	–	–	–	–
	w	1	1	–	–	–	–	–	–	–	–	–	–	–
darunter														
Bachelorabschluss	z	5	2	3	–	–	–	–	–	–	–	–	–	–
	w	1	1	–	–	–	–	–	–	–	–	–	–	–
Rechts-, Wirtschafts- und Sozialwissenschaften	z	5 682	1 771	1 096	887	371	379	291	258	172	135	87	56	179
	w	3 315	1 057	664	539	204	212	175	138	89	68	40	36	93
Universitärer Abschluss	z	2 637	508	347	265	179	301	231	231	159	122	80	51	163
(ohne Lehramtsprüfungen)	w	1 388	269	181	129	83	161	144	122	83	60	37	33	86
darunter														
Bachelorabschluss	z	1 251	426	339	252	108	57	31	15	11	3	3	1	5
	w	635	230	176	124	49	24	15	6	8	–	1	–	2
Fachhochschulabschluss	z	3 045	1 263	749	622	192	78	60	27	13	13	7	5	16
	w	1 927	788	483	410	121	51	31	16	6	8	3	3	7
darunter														
Bachelorabschluss	z	2 294	931	634	488	151	47	27	10	3	3	–	–	–
	w	1 463	593	421	303	93	30	15	4	2	2	–	–	–
Mathematik, Naturwissen- schaften	z	2 418	526	340	286	184	184	126	150	127	119	86	63	227
	w	849	133	123	119	68	67	42	64	49	47	35	27	75
Universitärer Abschluss	z	1 796	247	228	208	135	161	109	129	113	112	79	59	216
(ohne Lehramtsprüfungen)	w	723	94	88	101	57	66	38	59	47	45	32	26	70
darunter														
Bachelorabschluss	z	757	247	224	143	78	41	9	4	6	3	1	1	–
	w	286	94	87	56	26	13	3	3	3	1	–	–	–

4 Bestandene Abschlussprüfungen nach Erststudium in Berlin im Prüfungsjahr 2011 nach Fächer- und Prüfungsgruppen, Fachsemestern und Hochschularten (ohne Lehramt)

Fächergruppe des 1. Studienfaches — Prüfungsgruppe		Ins- gesamt	Davon Abschluss im ... Fachsemester											17. u. höher
			6. u. nied- riger	7.	8.	9.	10.	11.	12.	13.	14.	15.	16.	
Fachhochschulabschluss	z	622	279	112	78	49	23	17	21	14	7	7	4	11
	w	126	39	35	18	11	1	4	5	2	2	3	1	5
darunter														
Bachelorabschluss	z	562	279	111	78	48	21	9	8	3	2	1	–	2
	w	111	39	35	18	10	1	2	3	1	1	1	–	–
Humanmedizin/Gesund- heitswissenschaften	z	1 012	112	48	59	16	68	36	263	168	88	44	30	80
	w	683	96	39	47	13	52	18	151	100	65	35	23	44
Universitärer Abschluss (ohne Lehramtsprüfungen)	z	807	7	24	3	1	63	36	263	168	88	44	30	80
	w	504	3	15	2	1	47	18	151	100	65	35	23	44
darunter														
Bachelorabschluss	z	34	7	24	3	–	–	–	–	–	–	–	–	–
	w	20	3	15	2	–	–	–	–	–	–	–	–	–
Fachhochschulabschluss	z	205	105	24	56	15	5	–	–	–	–	–	–	–
	w	179	93	24	45	12	5	–	–	–	–	–	–	–
darunter														
Bachelorabschluss	z	180	105	24	36	13	2	–	–	–	–	–	–	–
	w	160	93	24	31	10	2	–	–	–	–	–	–	–
Veterinärmedizin	z	152	–	–	–	–	–	146	2	4	–	–	–	–
	w	136	–	–	–	–	–	133	–	3	–	–	–	–
Universitärer Abschluss (ohne Lehramtsprüfungen)	z	152	–	–	–	–	–	146	2	4	–	–	–	–
	w	136	–	–	–	–	–	133	–	3	–	–	–	–
Agrar-, Forst- und Ernäh- rungswissenschaften	z	196	60	49	31	18	12	6	3	7	3	6	–	1
	w	102	32	30	13	10	8	4	1	2	–	1	–	1
Universitärer Abschluss (ohne Lehramtsprüfungen)	z	95	24	23	14	10	8	3	1	7	2	2	–	1
	w	54	14	14	8	6	6	2	–	2	–	1	–	1
darunter														
Bachelorabschluss	z	95	24	23	14	10	8	3	1	7	2	2	–	1
	w	54	14	14	8	6	6	2	–	2	–	1	–	1
Fachhochschulabschluss	z	101	36	26	17	8	4	3	2	–	1	4	–	–
	w	48	18	16	5	4	2	2	1	–	–	–	–	–
darunter														
Bachelorabschluss	z	92	36	26	17	8	3	2	–	–	–	–	–	–
	w	45	18	16	5	4	1	1	–	–	–	–	–	–
Ingenieurwissenschaften	z	3 973	614	873	532	289	206	221	223	183	185	169	114	364
	w	1 109	193	243	151	65	36	54	57	63	57	58	37	95
Universitärer Abschluss (ohne Lehramtsprüfungen)	z	2 067	133	344	244	115	90	116	150	143	154	144	104	330
	w	630	48	98	75	31	15	37	43	50	53	55	33	92
darunter														
Bachelorabschluss	z	843	130	343	235	87	35	7	5	1	–	–	–	–
	w	255	48	98	73	27	5	2	1	1	–	–	–	–
Künstlerischer Abschluss	z	29	–	–	–	–	1	4	5	4	4	6	3	2
	w	10	–	–	–	–	–	1	3	2	1	1	1	1
Fachhochschulabschluss	z	1 877	481	529	288	174	115	101	68	36	27	19	7	32
	w	469	145	145	76	34	21	16	11	11	3	2	3	2
darunter														
Bachelorabschluss	z	1 504	463	527	268	140	52	32	20	–	1	1	–	–
	w	404	144	145	74	29	7	2	3	–	–	–	–	–
Kunst, Kunstwissenschaft	z	1 351	243	204	251	84	99	70	109	72	61	47	25	86
	w	883	166	140	143	56	61	45	76	45	42	31	18	60
Universitärer Abschluss (ohne Lehramtsprüfungen)	z	371	54	45	38	25	13	13	23	19	26	26	17	72
	w	295	44	36	31	23	8	10	17	17	23	19	14	53
darunter														
Bachelorabschluss	z	177	54	45	38	23	10	2	2	1	2	–	–	–
	w	146	44	36	31	22	7	2	1	1	2	–	–	–

4 Bestandene Abschlussprüfungen nach Erststudium in Berlin im Prüfungsjahr 2011 nach Fächer- und Prüfungsgruppen, Fachsemestern und Hochschularten (ohne Lehramt)

Fächergruppe des 1. Studienfaches — Prüfungsgruppe		Ins- gesamt	Davon Abschluss im ... Fachsemester											
			6. u. nied- riger	7.	8.	9.	10.	11.	12.	13.	14.	15.	16.	17. u. höher
Künstlerischer Abschluss	z	585	58	16	158	46	77	46	68	52	28	20	6	10
	w	321	34	10	76	24	45	28	45	27	14	11	2	5
darunter														
Bachelorabschluss	z	83	52	15	12	2	1	–	–	1	–	–	–	–
	w	46	30	10	3	1	1	–	–	1	–	–	–	–
Fachhochschulabschluss	z	395	131	143	55	13	9	11	18	1	7	1	2	4
	w	267	88	94	36	9	8	7	14	1	5	1	2	2
darunter														
Bachelorabschluss	z	342	131	143	54	10	3	1	–	–	–	–	–	–
	w	228	88	94	36	7	3	–	–	–	–	–	–	–
Insgesamt	z	17 540	3 762	2 892	2 317	1 106	1 106	1 037	1 168	903	770	621	407	1 451
	w	9 093	2 017	1 462	1 221	523	556	580	605	469	410	328	228	694

5 Bestandene Lehramtsprüfungen nach Erststudium in Berlin im Prüfungsjahr 2011 nach Fächergruppen, Fachsemestern und Hochschulen

Fächergruppe des 1. Studienfaches — Prüfung	Ins- gesamt	Davon Abschluss im ... Fachsemester							
		6. u. nied- riger	7. und 8.	9. und 10.	11. und 12.	13. und 14.	15. und 16.	17. u. höher	
Freie Universität									
Sprach- und Kulturwissen- schaften	z	237	51	85	29	15	17	13	27
	w	181	42	65	22	11	13	11	17
LA Grund- und Hauptschulen	z	19	–	–	2	2	4	4	7
	w	17	–	–	2	2	4	4	5
LA Realschulen	z	1	–	–	–	–	1	–	–
	w	1	–	–	–	–	1	–	–
LA Gymnasien	z	50	–	–	2	7	12	9	20
	w	35	–	–	2	6	8	7	12
LA Bachelor	z	167	51	85	25	6	–	–	–
	w	128	42	65	18	3	–	–	–
Rechts-, Wirtschafts- und Sozialwissenschaften	z	86	15	38	12	6	3	3	9
	w	39	7	15	7	3	2	2	3
LA Grund- und Hauptschulen	z	5	–	–	–	–	–	1	4
	w	3	–	–	–	–	–	–	3
LA Realschulen	z	1	–	–	–	1	–	–	–
	w	–	–	–	–	–	–	–	–
LA Gymnasien	z	12	–	–	–	3	2	2	5
	w	6	–	–	–	3	1	2	–
LA Bachelor	z	68	15	38	12	2	1	–	–
	w	30	7	15	7	–	1	–	–
Mathematik, Naturwissenschaften	z	102	17	43	15	7	8	7	5
	w	67	8	29	9	5	5	7	4
LA Grund- und Hauptschulen	z	7	–	1	–	1	2	2	1
	w	7	–	1	–	1	2	2	1
LA Realschulen	z	3	–	–	–	–	1	–	2
	w	2	–	–	–	–	1	–	1
LA Gymnasien	z	17	–	–	2	3	5	5	2
	w	14	–	–	2	3	2	5	2
LA Bachelor	z	75	17	42	13	3	–	–	–
	w	44	8	28	7	1	–	–	–
Hochschule zusammen	z	425	83	166	56	28	28	23	41
	w	287	57	109	38	19	20	20	24
Technische Universität									
Sprach- und Kulturwissen- schaften	z	65	–	–	3	10	15	16	21
	w	44	–	–	3	6	8	10	17
LA Grund- und Hauptschulen	z	4	–	–	–	–	–	–	4
	w	3	–	–	–	–	–	–	3
LA Realschulen	z	19	–	–	2	4	3	4	6
	w	17	–	–	2	4	3	2	6
LA Gymnasien	z	41	–	–	1	5	12	12	11
	w	23	–	–	1	1	5	8	8
LA Berufliche Schulen	z	1	–	–	–	1	–	–	–
	w	1	–	–	–	1	–	–	–
Rechts-, Wirtschafts- und Sozialwissenschaften	z	45	4	13	15	3	3	1	6
	w	34	3	9	13	2	2	–	5
LA Grund- und Hauptschulen	z	1	–	–	–	–	–	–	1
	w	–	–	–	–	–	–	–	–
LA Realschulen	z	5	–	–	–	–	2	–	3
	w	5	–	–	–	–	2	–	3
LA Gymnasien	z	5	–	–	–	2	1	1	1
	w	3	–	–	–	2	–	–	1

5 Bestandene Lehramtsprüfungen nach Erststudium in Berlin im Prüfungsjahr 2011 nach Fächergruppen, Fachsemestern und Hochschulen

Fächergruppe des 1. Studienfaches — Prüfung		Ins- gesamt	Davon Abschluss im ... Fachsemester						
			6. u. nied- riger	7. und 8.	9. und 10.	11. und 12.	13. und 14.	15. und 16.	17. u. höher
LA Berufliche Schulen	z	1	–	–	–	–	–	–	1
	w	1	–	–	–	–	–	–	1
LA Bachelor	z	33	4	13	15	1	–	–	–
	w	25	3	9	13	–	–	–	–
Mathematik,	z	10	–	–	–	3	3	1	3
Naturwissenschaften	w	6	–	–	–	1	2	1	2
LA Realschulen	z	1	–	–	–	–	–	–	1
	w	1	–	–	–	–	–	–	1
LA Gymnasien	z	8	–	–	–	2	3	1	2
	w	4	–	–	–	–	2	1	1
LA Berufliche Schulen	z	1	–	–	–	1	–	–	–
	w	1	–	–	–	1	–	–	–
Ingenieurwissenschaften	z	39	1	12	4	3	8	2	9
	w	19	1	7	2	2	4	1	2
LA Realschulen	z	3	–	–	–	1	–	–	2
	w	1	–	–	–	1	–	–	–
LA Berufliche Schulen	z	18	–	–	1	2	6	2	7
	w	8	–	–	–	1	4	1	2
LA Bachelor	z	18	1	12	3	–	2	–	–
	w	10	1	7	2	–	–	–	–
Hochschule zusammen	z	159	5	25	22	19	29	20	39
	w	103	4	16	18	11	16	12	26
Humboldt-Universität									
Sprach- und Kulturwissen-	z	361	99	91	22	34	49	28	38
schaften	w	263	80	68	14	26	33	18	24
LA Grund- und Hauptschulen	z	21	–	1	1	2	4	4	9
	w	18	–	1	1	2	4	2	8
LA Realschulen	z	4	–	–	–	1	1	1	1
	w	3	–	–	–	1	1	1	–
LA Gymnasien	z	85	–	–	5	19	29	18	14
	w	51	–	–	4	14	16	11	6
LA Sonderschulen/Förder-	z	44	–	–	1	9	15	5	14
schulen	w	34	–	–	1	7	12	4	10
LA Bachelor	z	207	99	90	15	3	–	–	–
	w	157	80	67	8	2	–	–	–
Sport	z	51	20	11	6	1	8	1	4
	w	27	13	7	3	–	1	1	2
LA Grund- und Hauptschulen	z	4	–	–	2	–	–	–	2
	w	2	–	–	2	–	–	–	–
LA Realschulen	z	1	–	–	–	–	1	–	–
	w	–	–	–	–	–	–	–	–
LA Gymnasien	z	11	–	–	–	1	7	1	2
	w	4	–	–	–	–	1	1	2
LA Bachelor	z	35	20	11	4	–	–	–	–
	w	21	13	7	1	–	–	–	–
Rechts-, Wirtschafts- und	z	15	3	3	1	2	1	–	5
Sozialwissenschaften	w	9	1	2	–	1	–	–	5
LA Berufliche Schulen	z	8	–	–	–	2	1	–	5
	w	6	–	–	–	1	–	–	5
LA Bachelor	z	7	3	3	1	–	–	–	–
	w	3	1	2	–	–	–	–	–

5 Bestandene Lehramtsprüfungen nach Erststudium in Berlin im Prüfungsjahr 2011 nach Fächergruppen, Fachsemestern und Hochschulen

Fächergruppe des 1. Studienfaches — Prüfung		Ins- gesamt	Davon Abschluss im ... Fachsemester						
			6. u. nied- riger	7. und 8.	9. und 10.	11. und 12.	13. und 14.	15. und 16.	17. u. höher
Mathematik,	z	98	48	18	4	8	7	4	9
Naturwissenschaften	w	49	19	11	2	6	4	2	5
LA Grund- und Hauptschulen	z	3	–	–	1	–	1	1	–
	w	1	–	–	1	–	–	–	–
LA Realschulen	z	1	–	–	–	–	–	–	1
	w	–	–	–	–	–	–	–	–
LA Gymnasien	z	25	–	–	1	8	6	3	7
	w	17	–	–	1	6	4	2	4
LA Berufliche Schulen	z	1	–	–	–	–	–	–	1
	w	1	–	–	–	–	–	–	1
LA Bachelor	z	68	48	18	2	–	–	–	–
	w	30	19	11	–	–	–	–	–
Agrar-, Forst- und Ernährungswissenschaften	z	5	–	1	2	1	–	–	1
	w	3	–	1	2	–	–	–	–
LA Berufliche Schulen	z	1	–	–	–	–	–	–	1
	w	–	–	–	–	–	–	–	–
LA Bachelor	z	4	–	1	2	1	–	–	–
	w	3	–	1	2	–	–	–	–
Ingenieurwissenschaften	z	2	–	–	–	–	1	1	–
	w	–	–	–	–	–	–	–	–
LA Realschulen	z	1	–	–	–	–	1	–	–
	w	–	–	–	–	–	–	–	–
LA Sonderschulen/Förder- schulen	z	1	–	–	–	–	–	1	–
	w	–	–	–	–	–	–	–	–
Hochschule zusammen	z	532	170	124	35	46	66	34	57
	w	351	113	89	21	33	38	21	36
Universität der Künste									
Kunst, Kunstwissenschaft	z	69	16	14	10	8	9	4	8
	w	47	12	11	9	3	5	2	5
LA Grund- und Hauptschulen	z	6	–	–	1	–	1	1	3
	w	3	–	–	–	–	–	–	3
LA Realschulen	z	4	–	–	1	2	–	–	1
	w	3	–	–	1	1	–	–	1
LA Gymnasien	z	22	–	1	2	4	8	3	4
	w	12	–	1	2	1	5	2	1
LA Sonderschulen/Förder- schulen	z	1	–	–	1	–	–	–	–
	w	1	–	–	1	–	–	–	–
LA Bachelor	z	36	16	13	5	2	–	–	–
	w	28	12	10	5	1	–	–	–
Hochschule zusammen	z	69	16	14	10	8	9	4	8
	w	47	12	11	9	3	5	2	5
Lehramtsprüfungen zusammen									
Sprach- und Kulturwissen- schaften	z	663	150	176	54	59	81	57	86
	w	488	122	133	39	43	54	39	58
LA Grund- und Hauptschulen	z	44	–	1	3	4	8	8	20
	w	38	–	1	3	4	8	6	16
LA Realschulen	z	24	–	–	2	5	5	5	7
	w	21	–	–	2	5	5	3	6
LA Gymnasien	z	176	–	–	8	31	53	39	45
	w	109	–	–	7	21	29	26	26
LA Sonderschulen/Förder- schulen	z	44	–	–	1	9	15	5	14
	w	34	–	–	1	7	12	4	10

5 Bestandene Lehramtsprüfungen nach Erststudium in Berlin im Prüfungsjahr 2011 nach Fächergruppen, Fachsemestern und Hochschulen

Fächergruppe des 1. Studienfaches — Prüfung		Ins- gesamt	Davon Abschluss im ... Fachsemester						
			6. u. nied- riger	7. und 8.	9. und 10.	11. und 12.	13. und 14.	15. und 16.	17. u. höher
LA Berufliche Schulen	z	1	–	–	–	1	–	–	–
	w	1	–	–	–	1	–	–	–
LA Bachelor	z	374	150	175	40	9	–	–	–
	w	285	122	132	26	5	–	–	–
Sport	z	51	20	11	6	1	8	1	4
	w	27	13	7	3	–	1	1	2
LA Grund- und Hauptschulen	z	4	–	–	2	–	–	–	2
	w	2	–	–	2	–	–	–	–
LA Realschulen	z	1	–	–	–	–	1	–	–
	w	–	–	–	–	–	–	–	–
LA Gymnasien	z	11	–	–	–	1	7	1	2
	w	4	–	–	–	–	1	1	2
LA Bachelor	z	35	20	11	4	–	–	–	–
	w	21	13	7	1	–	–	–	–
Rechts-, Wirtschafts- und Sozialwissenschaften	z	146	22	54	28	11	7	4	20
	w	82	11	26	20	6	4	2	13
LA Grund- und Hauptschulen	z	6	–	–	–	–	–	1	5
	w	3	–	–	–	–	–	–	3
LA Realschulen	z	6	–	–	–	1	2	–	3
	w	5	–	–	–	–	2	–	3
LA Gymnasien	z	17	–	–	–	5	3	3	6
	w	9	–	–	–	5	1	2	1
LA Berufliche Schulen	z	9	–	–	–	2	1	–	6
	w	7	–	–	–	1	–	–	6
LA Bachelor	z	108	22	54	28	3	1	–	–
	w	58	11	26	20	–	1	–	–
Mathematik, Naturwissenschaften	z	210	65	61	19	18	18	12	17
	w	122	27	40	11	12	11	10	11
LA Grund- und Hauptschulen	z	10	–	1	1	1	3	3	1
	w	8	–	1	1	1	2	2	1
LA Realschulen	z	5	–	–	–	–	1	–	4
	w	3	–	–	–	–	1	–	2
LA Gymnasien	z	50	–	–	3	13	14	9	11
	w	35	–	–	3	9	8	8	7
LA Berufliche Schulen	z	2	–	–	–	1	–	–	1
	w	2	–	–	–	1	–	–	1
LA Bachelor	z	143	65	60	15	3	–	–	–
	w	74	27	39	7	1	–	–	–
Agrar-, Forst- und Ernährungs- wissenschaften	z	5	–	1	2	1	–	–	1
	w	3	–	1	2	–	–	–	–
LA Berufliche Schulen	z	1	–	–	–	–	–	–	1
	w	–	–	–	–	–	–	–	–
LA Bachelor	z	4	–	1	2	1	–	–	–
	w	3	–	1	2	–	–	–	–
Ingenieurwissenschaften	z	41	1	12	4	3	9	3	9
	w	19	1	7	2	2	4	1	2
LA Realschulen	z	4	–	–	–	1	1	–	2
	w	1	–	–	–	1	–	–	–
LA Sonderschulen/Förder- schulen	z	1	–	–	–	–	–	1	–
	w	–	–	–	–	–	–	–	–
LA Berufliche Schulen	z	18	–	–	1	2	6	2	7
	w	8	–	–	–	1	4	1	2
LA Bachelor	z	18	1	12	3	–	2	–	–
	w	10	1	7	2	–	–	–	–

5 Bestandene Lehramtsprüfungen nach Erststudium in Berlin im Prüfungsjahr 2011 nach Fächergruppen, Fachsemestern und Hochschulen

Fächergruppe des 1. Studienfaches — Prüfung		Ins- gesamt	Davon Abschluss im ... Fachsemester						
			6. u. nied- riger	7. und 8.	9. und 10.	11. und 12.	13. und 14.	15. und 16.	17. u. höher
Kunst, Kunstwissenschaft	z	69	16	14	10	8	9	4	8
	w	47	12	11	9	3	5	2	5
LA Grund- und Hauptschulen	z	6	–	–	1	–	1	1	3
	w	3	–	–	–	–	–	–	3
LA Realschulen	z	4	–	–	1	2	–	–	1
	w	3	–	–	1	1	–	–	1
LA Gymnasien	z	22	–	1	2	4	8	3	4
	w	12	–	1	2	1	5	2	1
LA Sonderschulen/Förder- schulen	z	1	–	–	1	–	–	–	–
	w	1	–	–	1	–	–	–	–
LA Bachelor	z	36	16	13	5	2	–	–	–
	w	28	12	10	5	1	–	–	–
Lehramtsprüfungen insgesamt	z	1 185	274	329	123	101	132	81	145
	w	788	186	225	86	66	79	55	91

Anlagen

1 Hochschulen in Berlin nach der Trägerschaft

Hochschule	Trägerschaft	
	öffentlicher Träger/ freier Träger	Träger
Universitäten		
Freie Universität	öffentlich	Land Berlin
Technische Universität	öffentlich	Land Berlin
Humboldt-Universität	öffentlich	Land Berlin
Charité-Universitätsmedizin	öffentlich	Land Berlin
ESCP Europe Wirtschaftshochschule	freier Träger	privat
ESMT European School of Management and Technology	freier Träger	privat
Hertie School of Governance	freier Träger	privat
Steinbeis-Hochschule	freier Träger	privat
Deutsche Universität für Weiterbildung	freier Träger	privat
Psychologische Hochschule	freier Träger	privat
International Psychoanalytic University	freier Träger	privat
European College of Liberal Arts	freier Träger	privat
Kunsthochschulen		
Universität der Künste	öffentlich	Land Berlin
Kunsthochschule Berlin-Weißensee	öffentlich	Land Berlin
Hochschule für Musik "Hanns Eisler"	öffentlich	Land Berlin
Hochschule für Schauspielkunst "Ernst Busch"	öffentlich	Land Berlin
ESMOD Internationale Kunsthochschule für Mode	freier Träger	privat
Fachhochschulen (ohne Verwaltungs-FH)		
Beuth Hochschule für Technik	öffentlich	Land Berlin
Hochschule für Technik und Wirtschaft	öffentlich	Land Berlin
Hochschule für Wirtschaft und Recht	öffentlich	Land Berlin
Alice Salomon Hochschule	öffentlich	Land Berlin
Evangelische Hochschule	freier Träger	Kirche
Katholische Hochschule für Sozialwesen	freier Träger	Kirche
SRH Hochschule	freier Träger	privat
Mediadesign Hochschule	freier Träger	privat
Berliner Technische Kunsthochschule	freier Träger	privat
EBC Hochschule	freier Träger	privat
Touro College	freier Träger	privat
bbw Hochschule	freier Träger	privat
IB-Hochschule	freier Träger	privat
Hochschule für Gesundheit und Sport	freier Träger	privat
Design Akademie	freier Träger	privat
Best-Sabel-Hochschule	freier Träger	privat
Akkon-Hochschule	freier Träger	privat
Hochschule für Medien, Kommunikation und Wirtschaft	freier Träger	privat
DEKRA Hochschule	freier Träger	privat
Quadriga Hochschule	freier Träger	privat
Hochschule der populären Künste	freier Träger	privat
German Open Business School - HS für Wirtschaft u. Verwaltung	freier Träger	privat
Verwaltungsfachhochschulen		
Fachhochschule des Bundes für öffentliche Verwaltung	öffentlich	Bund
- Fachbereich Sozialversicherung		
- Fachbereich Auswärtige Angelegenheiten		

2 Zuordnung der Abschlussprüfungen zu den Prüfungsgruppen in der bundeseinheitlichen Studenten- und Prüfungsstatistik (Stand Wintersemester 2010/2011)

<u>Prüfungsgruppe</u>	<u>Abschlussprüfung</u>
Universitärer Abschluss (ohne Lehramtsprüfungen)	* Magister Lizentiat * Kirchliche Prüfung * Staatsexamen/1. Staatsprüfung (ohne Lehramts- und ohne staatliche Laufbahnprüfung – VerwFH) Staatsexamen (einphasige Ausbildung) Fakultätsprüfung * Diplom (U) Diplom I (U-GH) (wissenschaftliches Kurzstudium in integrierten Studiengängen an Gesamthochschulen) * Diplom (U) – Dolmetscher * Diplom (U) – Übersetzer Akademisch geprüfter Übersetzer Diplom (U) – Lehrer * Bachelor an Universitäten Bachelor (U) – (Lehrer) * Bachelor (U) – Mehr-Fächer-Bachelor ohne Lehramtsoption Bachelor (U) – Mehr-Fächer-Bachelor mit Lehramtsoption * Master an Universitäten (Abschlussprüfung vorausgesetzt) Master (U) – (Lehrer) Master (U) – (Mehr-Fächer-Master) Abschlussprüfung ohne akademischen Grad
Promotionen	* Promotion (Abschlussprüfung vorausgesetzt) Promotion ohne vorausgesetzte Abschlussprüfung
Lehramts-, Bachelor- und Masterprüfungen an Grund- und Hauptschulen/Primarstufe	* LA Grund- und Hauptschulen LA Bachelor Grund- und Hauptschulen LA Master Grund- und Hauptschulen LA Grundschulen LA Bachelor Grundschulen LA Master Grundschulen LA Hauptschulen LA Bachelor Hauptschulen LA Master Hauptschulen LA Grundstufe/Primarstufe LA Bachelor Grundstufe/Primarstufe LA Master Grundstufe/Primarstufe
Lehramts-, Bachelor- und Masterprüfungen Stufenübergreifende Prüfung Sekundarstufe I/Grundschulen bzw. Primarstufe	LA Sekundarstufe I/Primarstufe LA Bachelor Sekundarstufe I/Primarstufe * LA Master Sekundarstufe I/Primarstufe (in Berlin: Master-einjährig für Klasse 1 bis 10) LA Grundschulen/Sekundarstufe I LA Bachelor Grundschulen/Sekundarstufe I LA Master Grundschulen/Sekundarstufe I
Lehramts-, Bachelor- und Masterprüfungen an Realschulen / Sekundarstufe I	* LA Realschulen LA Bachelor Realschulen LA Master Realschulen LA Haupt- und Realschulen/Unterstufe und Mittelstufe Gymnasien LA Bachelor Haupt- und Realschulen/Unterstufe und Mittelstufe Gymnasien LA Master Haupt- und Realschulen/Unterstufe und Mittelstufe Gymnasien LA Mittelstufe/Sekundarstufe I LA Bachelor Mittelstufe/Sekundarstufe I LA Master Mittelstufe/Sekundarstufe I

2 Zuordnung der Abschlussprüfungen zu den Prüfungsgruppen in der bundeseinheitlichen Studenten- und Prüfungsstatistik (Stand Wintersemester 2010/2011)

<u>Prüfungsgruppe</u>	<u>Abschlussprüfung</u>
Lehramts-, Bachelor- und Masterprüfungen Stufenübergreifende Prüfung Sekundarstufe II/Sekundarstufe I	LA Sekundarstufe II/Sekundarstufe I LA Bachelor Sekundarstufe II/Sekundarstufe I LA Master Sekundarstufe II/Sekundarstufe I
Lehramts-, Bachelor- und Masterprüfungen an Gymnasien/Sekundarstufe II, allgemein bildende Schulen	* LA Gymnasien LA Bachelor Gymnasien * LA Master Gymnasien (in Berlin: Master-zweijährig für Gymnasium, Klasse 7 bis 13) LA Oberstufe/Sekundarstufe II, allgemein bildende Schulen LA Bachelor Oberstufe/Sekundarstufe II, allgemein bildende Schulen LA Master Oberstufe/Sekundarstufe II, allgemein bildende Schulen
Lehramts-, Bachelor- und Masterprüfungen an Sonderschulen/Förderschulen	* LA Sonderschulen/Förderschulen LA Bachelor Sonderschulen/Förderschulen LA Master Sonderschulen/Förderschulen
Lehramts-, Bachelor- und Masterprüfungen an Beruflichen Schulen/Sekundarstufe II, berufliche Schulen	* LA Berufliche Schulen LA Bachelor Berufliche Schulen LA Master Berufliche Schulen LA Oberstufe/Sekundarstufe II, berufliche Schulen LA Bachelor Oberstufe/Sekundarstufe II, berufliche Schulen LA Master Oberstufe/Sekundarstufe II, berufliche Schulen
LA Bachelor	* LA Bachelor (soweit keine Differenzierung möglich) (in Berlin: bis zum Erreichen des Bachelor keine Differenzierung nach Schulstufen möglich)
LA Master	LA Master (soweit keine Differenzierung möglich)
Sonstige LÄ nach Schularten/Schulstufen	Sonstige Staatsprüfungen nach Schularten/Schulstufen
Künstlerischer Abschluss	* Diplom (KH) Akademiebrief (KH) * Bühnen-/Konzert-/Opernreifepfung Privatmusiklehreprüfung Kirchenmusikprüfung A Kirchenmusikprüfung B Solistenprüfung Staatliche Prüfung für künstlerische Abschlüsse * Meisterschüler Kunstpädagogische Prüfung * Bachelor an Kunsthochschulen * Master an Kunsthochschulen (Abschlussprüfung vorausgesetzt) * Sonstiger künstlerischer Abschluss
Fachhochschulabschluss	* Diplom (FH) Diplom (FH) – Dolmetscher Diplom (FH) – Übersetzer * Staatliche Laufbahnprüfung (VerwFH) * Bachelor an Fachhochschulen * Master an Fachhochschulen (Abschlussprüfung vorausgesetzt) * Sonstiger FH – Abschluss
Sonstiger Abschluss	* Abschlusszeugnis/Zertifikat Sonstiger Abschluss in Deutschland Abschlussprüfung im Ausland

Die mit * gekennzeichneten Abschlussprüfungen wurden im Prüfungsjahr 2011 im Land Berlin abgelegt.

Das Amt für Statistik Berlin-Brandenburg

Das Amt für Statistik Berlin-Brandenburg ist für beide Länder die zentrale Dienstleistungseinrichtung auf dem Gebiet der amtlichen Statistik. Das Amt erbringt Serviceleistungen im Bereich Information und Analyse für die breite Öffentlichkeit, für alle gesellschaftlichen Gruppen sowie für Kunden aus Verwaltung und Politik, Wirtschaft und Wissenschaft. Kerngeschäft des Amtes ist die Durchführung der gesetzlich angeordneten amtlichen Statistiken für Berlin und Brandenburg. Das Amt erhebt die Daten, bereitet sie auf, interpretiert und analysiert sie und veröffentlicht die Ergebnisse. Die Grundversorgung aller Nutzer mit statistischen Informationen erfolgt unentgeltlich, im Wesentlichen über das Internet und den Informationsservice. Daneben werden nachfrage- und zielgruppenorientierte Standardauswertungen zu Festpreisen angeboten. Kundenspezifische Aufbereitung / Beratung zu kostendeckenden Preisen ergänzt das Spektrum der Informationsbereitstellung.

Amtliche Statistik im Verbund

Die Statistiken werden bundesweit nach einheitlichen Konzepten, Methoden und Verfahren arbeitsteilig erstellt. Die statistischen Ämter der Länder sind dabei grundsätzlich für die Durchführung der Erhebungen, für die Aufbereitung und Veröffentlichung der Länderergebnisse zuständig. Durch diese Kooperation in einem „Statistikverbund“ entstehen für alle Länder vergleichbare und zu einem Bundesergebnis zusammenführbare Erhebungsergebnisse.

Produkte und Dienstleistungen

Informationsservice

info@statistik-bbb.de
mit statistischen Informationen für jedermann und Beratung sowie maßgeschneiderte Aufbereitungen von Daten über Berlin und Brandenburg. Auskunft, Beratung, Pressedienst sowie Fachbibliothek.

Standort Potsdam

Behlerstraße 3a, 14467 Potsdam
Tel. 0331 8173 - 1777
Fax 030 9028 - 4091
Mo – Do 9 – 15 Uhr, Fr 9 – 14 Uhr

Standort Berlin

Alt-Friedrichsfelde 60, 10315 Berlin
Bibliothek
Tel. 030 9021 - 3540
Mo – Do 9 – 15 Uhr, Fr 9 – 14 Uhr

Internet-Angebot

www.statistik-berlin-brandenburg.de
mit aktuellen Daten, Pressemitteilungen, Statistischen Berichten zum kostenlosen Herunterladen, regionalstatistischen Informationen, Wahlstatistiken und -analysen sowie einem Überblick über das gesamte Leistungsspektrum des Amtes.

Statistische Jahrbücher

mit einer Vielzahl von Tabellen aus nahezu allen Arbeitsgebieten der amtlichen Statistik.

Statistische Berichte

mit Ergebnissen der einzelnen Statistiken in Tabellen in tiefer sachlicher Gliederung und Grafiken zur Veranschaulichung von Entwicklungen und Strukturen. Mit dieser Reihe werden die bisherigen Veröffentlichungen Statistischer Berichte aus dem Landesbetrieb für Datenverarbeitung und Statistik Land Brandenburg sowie dem Statistischen Landesamt Berlin fortgesetzt.

Datenangebot aus dem Sachgebiet

Informationen zu dieser Veröffentlichung

Referat 14C
Tel. 0331 8173 1144
Fax 0331 8173 1911
hochschulen@statistik-bbb.de

Weitere Veröffentlichungen zum Thema

Statistische Berichte:

- Studierende an Hochschulen
B III 1
- Personal und Personalstellen an Hochschulen
B III 4