

Statistischer Bericht

D I 1 – m 04 / 18

┌ Gewerbeanzeigen
im **Land Brandenburg**
April 2018

Impressum

Statistischer Bericht
D I 1 – m 04 / 18

Erscheinungsfolge: monatlich
Erschienen im **Juli 2018**

Herausgeber

Amt für Statistik Berlin-Brandenburg
Steinstraße 104 - 106
14480 Potsdam
info@statistik-bbb.de
www.statistik-berlin-brandenburg.de

Tel. 0331 8173 - 1777
Fax 030 9028 - 4091

Zeichenerklärung

- 0 weniger als die Hälfte von 1
in der letzten besetzten Stelle,
jedoch mehr als nichts
- nichts vorhanden
- ... Angabe fällt später an
- () Aussagewert ist eingeschränkt
- / Zahlenwert nicht sicher genug
- Zahlenwert unbekannt oder
geheim zu halten
- x Tabellenfach gesperrt
- p vorläufige Zahl
- r berichtigte Zahl
- s geschätzte Zahl

Amt für Statistik Berlin-Brandenburg,
Potsdam, 2018

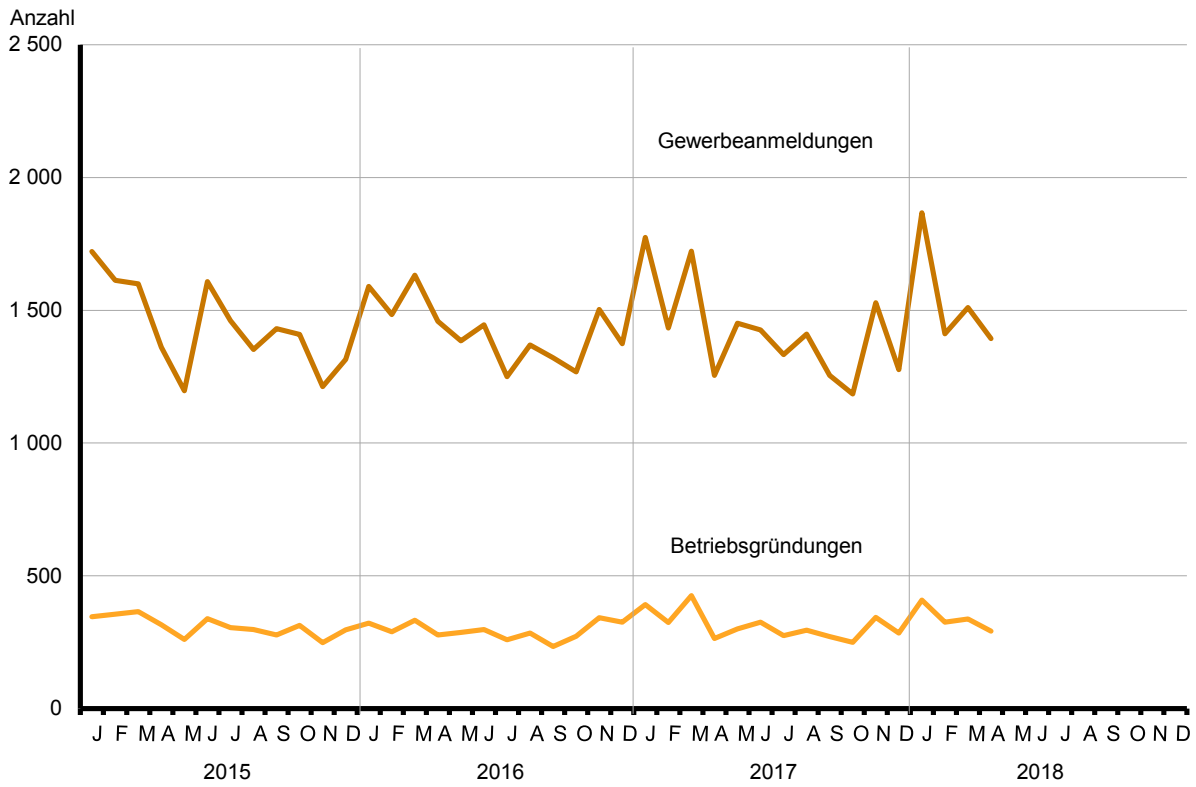


*Dieses Werk ist unter einer Creative Commons Lizenz
vom Typ Namensnennung 3.0 Deutschland zugänglich.
Um eine Kopie dieser Lizenz einzusehen, konsultieren Sie
<http://creativecommons.org/licenses/by/3.0/de/>*

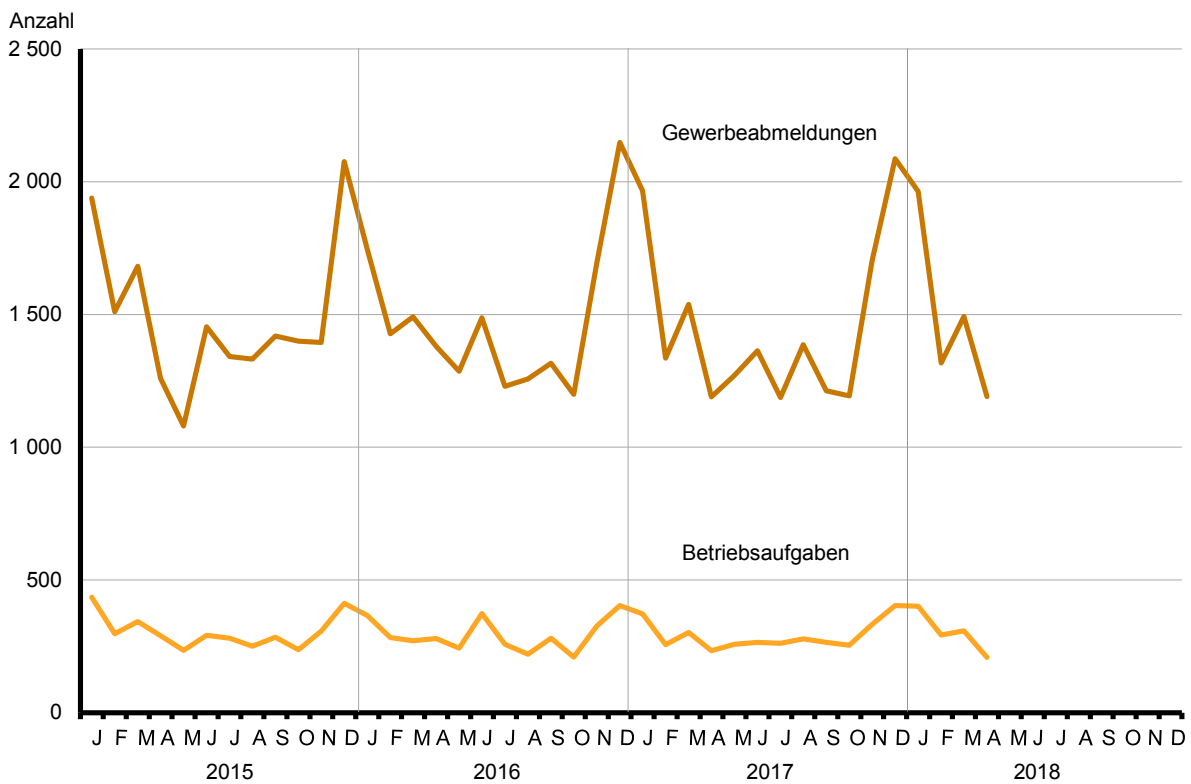
Inhaltsverzeichnis

	Seite		Seite
Metadaten zu dieser Statistik (externer Link)			
Grafiken			
1 Gewerbeanmeldungen und Betriebsgründungen in Brandenburg seit Januar 2015.....	4	3 Betriebsgründungen und -aufgaben in Brandenburg im April 2018 nach Wirtschaftsabschnitten.....	5
2 Gewerbeabmeldungen und Betriebsaufgaben in Brandenburg seit Januar 2015.....	4	4 Gewerbean- und Gewerbeabmeldungen in Brandenburg im April 2018 nach Verwaltungsbezirken.....	5
Tabellen			
Übersicht: Gewerbeanzeigen in Brandenburg von 2000 bis April 2018.....	6	7 Vollständige Aufgaben sowie Gewerbetreibende in Brandenburg im April 2018 nach Wirtschaftsbereichen.....	16
1 Gewerbeanmeldungen in Brandenburg im April 2018 nach Wirtschaftsbereichen.....	7	8 Vollständige Aufgaben sowie Gewerbetreibende in Brandenburg im April 2018 nach der Rechtsform und bei Einzelunternehmen nach Geschlecht und Staatsangehörigkeit.....	18
2 Gewerbeanmeldungen in Brandenburg im April 2018 nach Art der Niederlassung, der Rechtsform und bei Einzelunternehmen nach Geschlecht und Staatsangehörigkeit.....	9	9 Gewerbeanmeldungen in Brandenburg im April 2018 nach ausgewählten Merkmalen und Verwaltungsbezirken.....	19
3 Neugründungen sowie Gewerbetreibende in Brandenburg im April 2018 nach Wirtschaftsbereichen	10	10 Gewerbeabmeldungen in Brandenburg im April 2018 nach ausgewählten Merkmalen und Verwaltungsbezirken.....	19
4 Neugründungen sowie Gewerbetreibende in Brandenburg im April 2018 nach der Rechtsform und bei Einzelunternehmen nach Geschlecht und Staatsangehörigkeit.....	12	11 Gewerbean- und -abmeldungen in Brandenburg im April 2018 nach Wirtschaftsabschnitten und Verwaltungsbezirken	20
5 Gewerbeabmeldungen in Brandenburg im April 2018 nach Wirtschaftsbereichen.....	13		
6 Gewerbeabmeldungen in Brandenburg im April 2018 nach Art der Niederlassung, der Rechtsform und bei Einzelunternehmen nach Geschlecht und Staatsangehörigkeit.....	15		

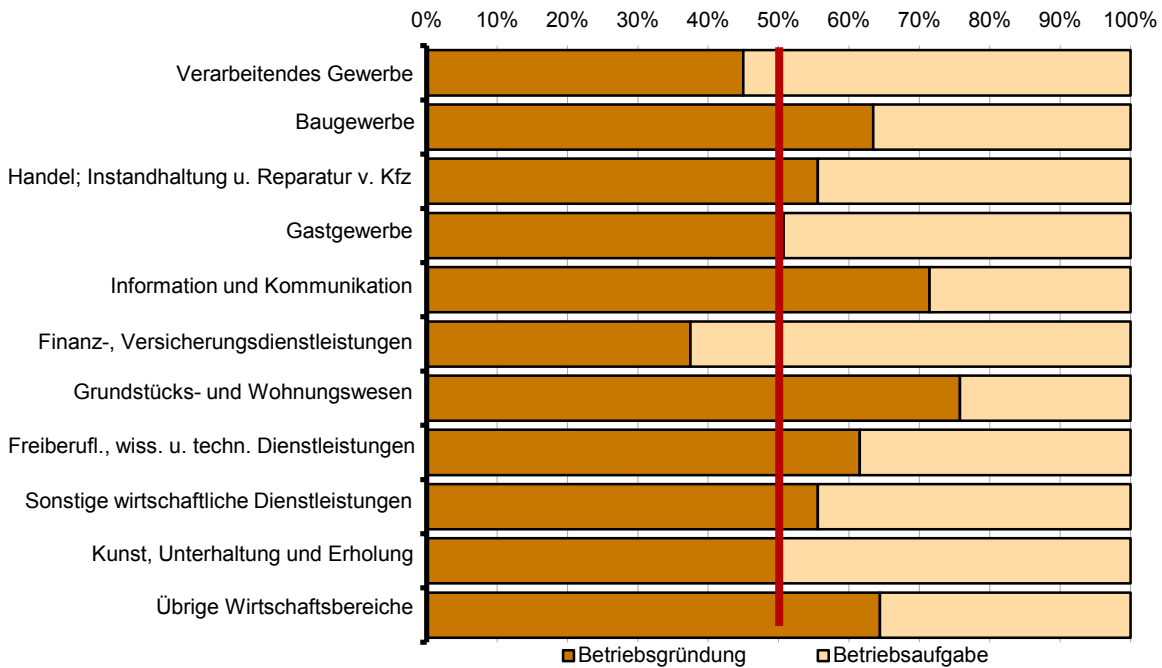
1 Gewerbebeanmeldungen und Betriebsgründungen in Brandenburg seit Januar 2015



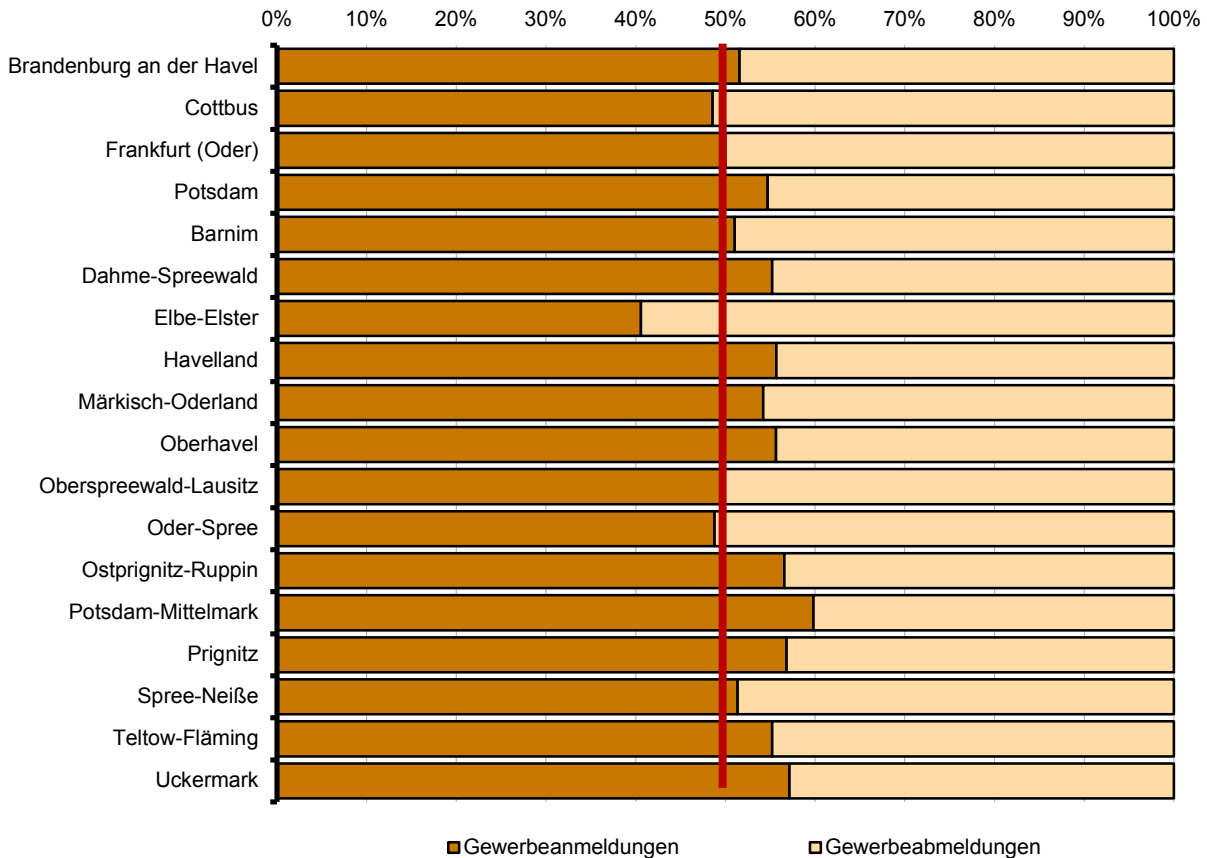
2 Gewerbeabmeldungen und Betriebsaufgaben in Brandenburg seit Januar 2015



3 Betriebsgründungen und -aufgaben in Brandenburg im April 2018 nach Wirtschaftsabschnitten



4 Gewerbean- und Gewerbeabmeldungen in Brandenburg im April 2018 nach Verwaltungsbezirken



Übersicht: Gewerbeanzeigen in Brandenburg von 2000 bis April 2018

Jahr Monat	Anmeldungen		Ummeldungen ²		Abmeldungen	
	insgesamt	darunter Neu- errichtungen ¹	insgesamt	darunter Veränderung der Betriebs- tätigkeit ³	insgesamt	darunter Aufgabe ⁴
2000	22 407	18 964	6 785	3 408	19 882	16 126
2001	21 394	18 126	5 526	2 932	19 793	15 869
2002	20 275	16 953	5 529	2 836	18 194	14 448
2003	24 012	20 790	5 279	2 801	17 058	13 659
2004	30 163	26 183	6 609	3 375	18 245	14 258
2005	26 310	22 074	8 027	4 336	20 755	16 406
2006	25 499	20 955	•	•	21 279	17 037
2007	23 555	19 356	•	•	22 040	17 958
2008	23 464	19 197	•	•	21 773	17 916
2009	23 352	19 274	•	•	20 513	16 666
2010	22 319	18 297	•	•	19 803	16 130
2011	20 521	16 606	•	•	19 371	15 863
2012	18 260	14 473	•	•	18 893	15 514
2013	18 330	14 253	•	•	18 019	14 610
2014	18 015	14 039	•	•	18 062	14 733
2015	17 282	13 277	•	•	17 886	14 492
2016	17 080	13 029	•	•	17 661	14 326
2017	17 049	13 106	•	•	17 431	14 171
2017 Januar	1 774	1 322	•	•	1 966	1 560
Februar	1 433	1 096	•	•	1 336	1 057
März	1 723	1 366	•	•	1 538	1 189
April	1 255	962	•	•	1 190	959
Mai	1 451	1 128	•	•	1 271	1 017
Juni	1 426	1 138	•	•	1 363	1 097
Juli	1 333	1 032	•	•	1 187	959
August	1 410	1 069	•	•	1 386	1 139
September	1 255	988	•	•	1 213	1 021
Oktober	1 185	925	•	•	1 193	958
November	1 528	1 140	•	•	1 702	1 430
Dezember	1 276	940	•	•	2 086	1 785
2018 Januar	1 867	1 441	•	•	1 964	1 608
Februar	1 411	1 138	•	•	1 317	1 065
März	1 510	1 160	•	•	1 492	1 220
April	1 394	1 120	•	•	1 191	963
Mai
Juni
Juli
August
September
Oktober
November
Dezember

1 Betriebsgründungen und sonstige Neuerrichtungen, ohne Zuzüge

2 ab September 2006 ist die Auswertung der Ummeldungen eingestellt

3 Änderung und/oder Erweiterung

4 ohne Verlagerungen; einschließlich Aufgabe einer Zweigniederlassung oder unselbständigen Zweigstelle (also einschl. "teilweise Aufgabe eines weiterhin bestehenden Betriebes")

1 Gewerbeanmeldungen in Brandenburg im April 2018 nach Wirtschaftsbereichen

Wirtschaftsabschnitt Wirtschaftsabteilung	Gewerbeanmeldungen insgesamt	Neuerrichtungen			Zuzug	Übernahme			
		insgesamt	Neugründung	Umwandlung		insgesamt	Rechtsformwechsel	Gesellschaftereintritt	Erbfolge/ Kauf/ Pacht
A Land- und Forstwirtschaft, Fischerei	15	14	14	-	-	1	-	-	1
B Bergbau und Gewinnung von Steinen und Erden	-	-	-	-	-	-	-	-	-
C Verarbeitendes Gewerbe	28	22	22	-	4	2	-	1	1
10 Herstellung von Nahrungs- und Futtermitteln	3	3	3	-	-	-	-	-	-
11 Getränkeherstellung	1	1	1	-	-	-	-	-	-
13 Herstellung von Textilien	-	-	-	-	-	-	-	-	-
14 Herstellung von Bekleidung	4	3	3	-	1	-	-	-	-
16 Herstellung von Holz-, Flecht-, Korb- und Korkwaren (ohne Möbel)	-	-	-	-	-	-	-	-	-
18 Herstellung von Druckerzeugnissen; Vervielfältigung von bespielten Ton-, Bild- und Datenträgern	2	2	2	-	-	-	-	-	-
25 Herstellung von Metallerzeugnissen	5	2	2	-	1	2	-	1	1
26 Herstellung von Datenverarbeitungsgeräten, elektronischen und optischen Erzeugnissen	-	-	-	-	-	-	-	-	-
27 Herstellung von elektrischen Ausrüstungen	-	-	-	-	-	-	-	-	-
28 Maschinenbau	-	-	-	-	-	-	-	-	-
29 Herstellung von Kraftwagen und Kraftwagenteilen	-	-	-	-	-	-	-	-	-
31 Herstellung von Möbeln	2	1	1	-	1	-	-	-	-
D Energieversorgung	15	9	9	-	4	2	1	-	1
E Wasserversorgung; Abwasser- und Abfallentsorgung und Beseitigung von Umweltverschmutzungen	6	6	6	-	-	-	-	-	-
F Baugewerbe	224	180	176	4	31	13	1	10	2
41 Hochbau	6	4	4	-	2	-	-	-	-
42 Tiefbau	10	8	5	3	1	1	1	-	-
43 Vorbereitende Baustellenarbeiten, Bauinstallation und sonstiges Ausbaugewerbe	208	168	167	1	28	12	-	10	2
G Handel; Instandhaltung und Reparatur von Kraftfahrzeugen	269	214	211	3	35	20	8	-	12
45 Handel mit Kraftfahrzeugen; Instandhaltung und Reparatur von Kraftfahrzeugen	38	29	29	-	6	3	2	-	1
46 Großhandel (ohne Handel mit Kfz)	31	23	23	-	6	2	2	-	-
47 Einzelhandel (ohne Handel mit Kfz)	200	162	159	3	23	15	4	-	11
H Verkehr und Lagerei	38	34	34	-	4	-	-	-	-
49 Landverkehr und Transport in Rohrfernleitungen	25	21	21	-	4	-	-	-	-
53 Post-, Kurier- und Expressdienste	9	9	9	-	-	-	-	-	-

1 Gewerbeanmeldungen in Brandenburg im April 2018 nach Wirtschaftsbereichen

Wirtschaftsabschnitt	Wirtschaftsabteilung	Gewerbeanmeldungen insgesamt	Neuerrichtungen			Zuzug	Übernahme			
			insgesamt	Neugründung	Umwandlung		insgesamt	Rechtsformwechsel	Gesellschaftereintritt	Erbfolge/Kauf/Pacht
Anzahl										
I	Gastgewerbe	129	104	104	–	3	22	–	1	21
	55 Beherbergung	32	28	28	–	–	4	–	1	3
	56 Gastronomie	97	76	76	–	3	18	–	–	18
J	Information und Kommunikation	57	49	49	–	6	2	2	–	–
	58 Verlagswesen	2	1	1	–	1	–	–	–	–
	61 Telekommunikation	–	–	–	–	–	–	–	–	–
	62 Erbringung von Dienstleistungen der Informationstechnologie	46	43	43	–	2	1	1	–	–
	63 Informationsdienstleistungen	3	2	2	–	–	1	1	–	–
K	Erbringung von Finanz- und Versicherungsdienstleistungen	35	23	22	1	11	1	–	–	1
	66 Mit Finanz- und Versicherungsdienstleistungen verbundene Tätigkeiten	25	16	16	–	9	–	–	–	–
L	Grundstücks- und Wohnungswesen	65	43	43	–	20	2	1	–	1
M	Erbringung von freiberuflichen, wissenschaftlichen und technischen Dienstleistungen	122	104	103	1	17	1	1	–	–
	70 Verwaltung und Führung von Unternehmen und Betrieben, Unternehmensberatung	32	24	24	–	7	1	1	–	–
	73 Werbung und Marktforschung	15	13	13	–	2	–	–	–	–
N	Erbringung von sonstigen wirtschaftlichen Dienstleistungen	183	157	156	1	23	3	1	–	2
	77 Vermietung von beweglichen Sachen	15	12	12	–	2	1	–	–	1
	78 Vermittlung und Überlassung von Arbeitskräften	5	5	5	–	–	–	–	–	–
	79 Reisebüros, Reiseveranstalter und Erbringung sonstiger Reservierungsdienstleistungen	4	3	3	–	1	–	–	–	–
	81 Gebäudebetreuung; Garten- und Landschaftsbau	98	84	83	1	13	1	1	–	–
P	Erziehung und Unterricht	28	26	26	–	2	–	–	–	–
Q	Gesundheits- und Sozialwesen	36	26	25	1	8	2	1	–	1
R	Kunst, Unterhaltung und Erholung	26	18	18	–	6	2	–	–	2
O+S	Öffentliche Verwaltung, Verteidigung; Sozialversicherung; Erbringung von sonstigen Dienstleistungen	118	91	91	–	23	4	–	–	4
A-S	Insgesamt	1 394	1 120	1 109	11	197	77	16	12	49

2 Gewerbeanmeldungen in Brandenburg im April 2018 nach Art der Niederlassung, der Rechtsform und bei Einzelunternehmen nach Geschlecht und Staatsangehörigkeit

Art der Niederlassung — Rechtsform — Geschlecht — Staatsangehörigkeit	Gewerbe- anmel- dungen ins- gesamt	Neuerrichtung			Zuzug	Übernahme			
		ins- gesamt	Neu- gründung	Um- wandlung		ins- gesamt	Rechts- form- wechsel	Gesell- schafter- eintritt	Erbfolge/ Kauf/ Pacht
Anzahl									
Insgesamt	1 394	1 120	1 109	11	197	77	16	12	49
nach der Art der Niederlassung									
Hauptniederlassung	1 245	999	999	–	193	53	6	12	35
Zweigniederlassung	22	16	15	1	3	3	1	–	2
Unselbständige Zweigstelle	127	105	95	10	1	21	9	–	12
nach der Rechtsform des Unternehmens									
Einzelunternehmen	1 047	879	879	–	129	39	3	–	36
Offene Handelsgesellschaft	2	2	2	–	–	–	–	–	–
Kommanditgesellschaft	2	2	2	–	–	–	–	–	–
Gesellschaft mit beschränkter Haftung & Co. KG	31	16	16	–	10	5	2	–	3
Gesellschaft des bürgerlichen Rechts	57	36	36	–	7	14	1	12	1
Aktiengesellschaft	4	2	1	1	2	–	–	–	–
Gesellschaft mit beschränkter Haftung (GmbH)	235	170	162	8	48	17	8	–	9
GmbH ohne UG (haftungsbeschränkt)	191	139	131	8	40	12	6	–	6
Unternehmergesellschaft (UG haftungsbeschränkt)	44	31	31	–	8	5	2	–	3
Private Company Limited by Shares (Ltd.)	2	1	1	–	1	–	–	–	–
Genossenschaft	–	–	–	–	–	–	–	–	–
Eingetragener Verein	8	8	8	–	–	–	–	–	–
Sonstige Rechtsformen	6	4	2	2	–	2	2	–	–
Einzelunternehmer/-innen nach Geschlecht									
weiblich	361	298	298	–	47	16	2	–	14
männlich	686	581	581	–	82	23	1	–	22
Einzelunternehmer/-innen nach ausgewählter Staatsangehörigkeit									
deutsch	838	689	689	–	117	32	3	–	29
bulgarisch	16	14	14	–	2	–	–	–	–
griechisch	1	1	1	–	–	–	–	–	–
italienisch	2	2	2	–	–	–	–	–	–
polnisch	54	48	48	–	5	1	–	–	1
rumänisch	51	50	50	–	1	–	–	–	–
türkisch	8	7	7	–	–	1	–	–	1
ungarisch	1	1	1	–	–	–	–	–	–

3 Neugründungen sowie Gewerbetreibende in Brandenburg im April 2018 nach Wirtschaftsbereichen

Wirtschaftsabschnitt Wirtschaftsabteilung	Neugründungen						Gewerbetreibende ¹	
	ins- gesamt	Betriebsgründung			sonstige Neugründung		ins- gesamt	darunter weiblich
		ins- gesamt	Haupt- nieder- lassung	Zweignieder- lassung/un- selbständige Zweigstelle	ins- gesamt	darunter Neben- erwerb		
	Anzahl							
A Land- und Forstwirtschaft, Fischerei	14	2	1	1	12	9	17	6
B Bergbau und Gewinnung von Steinen und Erden	–	–	–	–	–	–	–	–
C Verarbeitendes Gewerbe	22	9	5	4	13	12	24	7
10 Herstellung von Nahrungs- und Futtermitteln	3	3	2	1	–	–	3	1
11 Getränkeherstellung	1	–	–	–	1	1	2	1
13 Herstellung von Textilien	–	–	–	–	–	–	–	–
14 Herstellung von Bekleidung	3	–	–	–	3	3	3	2
16 Herstellung von Holz-, Flecht-, Korb- und Korkwaren (ohne Möbel)	–	–	–	–	–	–	–	–
18 Herstellung von Druckerzeugnissen; Vervielfältigung von bespielten Ton-, Bild- und Datenträgern	2	1	1	–	1	1	3	–
25 Herstellung von Metallernzeugnissen	2	–	–	–	2	2	2	–
26 Herstellung von Datenverarbeitungs- geräten, elektronischen und optischen Erzeugnissen	–	–	–	–	–	–	–	–
27 Herstellung von elektrischen Ausrüstungen	–	–	–	–	–	–	–	–
28 Maschinenbau	–	–	–	–	–	–	–	–
29 Herstellung von Kraftwagen und Kraftwagenteilen	–	–	–	–	–	–	–	–
31 Herstellung von Möbeln	1	1	1	–	–	–	1	–
D Energieversorgung	9	3	–	3	6	5	10	1
E Wasserversorgung; Abwasser- und Abfallentsorgung und Beseitigung von Umweltverschmutzungen	6	5	3	2	1	–	11	–
F Baugewerbe	176	33	29	4	143	15	183	9
41 Hochbau	4	4	3	1	–	–	7	–
42 Tiefbau	5	3	1	2	2	–	4	1
43 Vorbereitende Baustellenarbeiten, Bauinstallation und sonstiges Ausbaugewerbe	167	26	25	1	141	15	172	8
G Handel; Instandhaltung und Reparatur von Kraftfahrzeugen	211	70	31	39	141	86	243	75
45 Handel mit Kraftfahrzeugen; Instandhaltung und Reparatur von Kraftfahrzeugen	29	6	4	2	23	11	32	1
46 Großhandel (ohne Handel mit Kfz)	23	9	4	5	14	7	25	5
47 Einzelhandel (ohne Handel mit Kfz)	159	55	23	32	104	68	186	69
H Verkehr und Lagerei	34	6	4	2	28	7	34	6
49 Landverkehr und Transport in Rohrfernleitungen	21	3	2	1	18	4	21	5
53 Post-, Kurier- und Expressdienste	9	3	2	1	6	3	9	–

3 Neugründungen sowie Gewerbetreibende in Brandenburg im April 2018 nach Wirtschaftsbereichen

Wirtschaftsabschnitt Wirtschaftsabteilung	Neugründungen						Gewerbetreibende ¹		
	ins- gesamt	Betriebsgründung			sonstige Neugründung		ins- gesamt	darunter weiblich	
		ins- gesamt	Haupt- nieder- lassung	Zweignieder- lassung/un- selbständige Zweigstelle	ins- gesamt	darunter Neben- erwerb			
	Anzahl								
I Gastgewerbe	104	36	21	15	68	37	121	47	
55 Beherbergung	28	4	2	2	24	20	29	16	
56 Gastronomie	76	32	19	13	44	17	92	31	
J Information und Kommunikation	49	10	8	2	39	28	60	9	
58 Verlagswesen	1	–	–	–	1	1	1	1	
61 Telekommunikation	–	–	–	–	–	–	–	–	
62 Erbringung von Dienstleistungen der Informationstechnologie	43	9	7	2	34	25	53	6	
63 Informationsdienstleistungen	2	–	–	–	2	1	2	1	
K Erbringung von Finanz- und Versicherungsdienstleistungen	22	6	4	2	16	12	23	3	
66 Mit Finanz- und Versicherungs- dienstleistungen verbundene Tätigkeiten	16	2	–	2	14	10	16	3	
L Grundstücks- und Wohnungswesen	43	25	22	3	18	8	54	13	
M Erbringung von freiberuflichen, wissenschaftlichen und technischen Dienstleistungen	103	32	24	8	71	45	115	39	
70 Verwaltung und Führung von Unternehmen und Betrieben, Unternehmensberatung	24	13	10	3	11	4	28	5	
73 Werbung und Marktforschung	13	–	–	–	13	11	13	5	
N Erbringung von sonstigen wirtschaftlichen Dienstleistungen	156	20	9	11	136	71	168	46	
77 Vermietung von beweglichen Sachen	12	1	–	1	11	6	12	1	
78 Vermittlung und Überlassung von Arbeitskräften	5	3	–	3	2	–	6	3	
79 Reisebüros, Reiseveranstalter und Erbringung sonstiger Reservierungsdienstleistungen	3	–	–	–	3	1	3	1	
81 Gebäudebetreuung; Garten- und Landschaftsbau	83	11	8	3	72	34	85	14	
P Erziehung und Unterricht	26	9	4	5	17	14	32	14	
Q Gesundheits- und Sozialwesen	25	4	3	1	21	15	25	15	
R Kunst, Unterhaltung und Erholung	18	4	3	1	14	11	20	5	
O+S Öffentliche Verwaltung, Verteidigung; Sozialversicherung; Erbringung von sonstigen Dienstleistungen	91	18	11	7	73	53	93	67	
A-S	Insgesamt	1 109	292	182	110	817	428	1 233	362

1 anzeigepflichtige Personen, die eine Neugründung vorgenommen haben

4 Neugründungen sowie Gewerbetreibende in Brandenburg im April 2018 nach der Rechtsform und bei Einzelunternehmen nach Geschlecht und Staatsangehörigkeit

Rechtsform — Geschlecht — Staatsangehörigkeit	Neugründungen						Gewerbetreibende ¹	
	ins- gesamt	Betriebsgründung			sonstige Neugründung		ins- gesamt	darunter weiblich
		ins- gesamt	Haupt- nieder- lassung	Zweignieder- lassung/un- selbständige Zweigstelle	ins- gesamt	darunter Neben- erwerb		
	Anzahl							
Insgesamt	1 109	292	182	110	817	428	1 233	362
	nach der Rechtsform des Unternehmens							
Einzelunternehmen	879	95	51	44	784	395	879	298
Offene Handelsgesellschaft	2	2	1	1	–	–	3	–
Kommanditgesellschaft	2	2	–	2	–	–	2	–
Gesellschaft mit beschränkter Haftung & Co. KG	16	16	7	9	–	–	21	1
Gesellschaft des bürgerlichen Rechts	36	20	18	2	16	16	79	19
Aktiengesellschaft	1	1	–	1	–	–	–	–
Gesellschaft mit beschränkter Haftung (GmbH)	162	146	100	46	16	16	224	36
GmbH ohne UG (haftungsbeschränkt)	131	123	79	44	8	8	188	25
Unternehmergeellschaft (UG haftungsbeschränkt)	31	23	21	2	8	8	36	11
Private Company Limited by Shares (Ltd.)	1	1	1	–	–	–	1	–
Genossenschaft	–	–	–	–	–	–	–	–
Eingetragener Verein	8	7	4	3	1	1	14	6
Sonstige Rechtsformen	2	2	–	2	–	–	10	2
	Einzelunternehmer/-innen nach Geschlecht							
weiblich	298	38	17	21	260	171	x	x
männlich	581	57	34	23	524	224	x	x
	Einzelunternehmer/-innen nach ausgewählter Staatsangehörigkeit							
deutsch	689	76	36	40	613	369	689	250
bulgarisch	14	1	–	1	13	1	14	3
griechisch	1	–	–	–	1	1	1	–
italienisch	2	–	–	–	2	–	2	–
polnisch	48	4	3	1	44	5	48	11
rumänisch	50	–	–	–	50	3	50	5
türkisch	7	1	1	–	6	–	7	2
ungarisch	1	–	–	–	1	1	1	–

¹ anzeigepflichtige Personen, die eine Neugründung vorgenommen haben

5 Gewerbeabmeldungen in Brandenburg im April 2018 nach Wirtschaftsbereichen

Wirtschaftsabschnitt Wirtschaftsabteilung	Gewerbeabmeldungen insgesamt	Aufgabe			Fortzug	Übergabe			
		insgesamt	vollständige Aufgabe	Umwandlung		insgesamt	Rechtsformwechsel	Gesellschafteraustritt	Erbfolge/Verkauf/Verpachtung
A Land- und Forstwirtschaft, Fischerei	13	10	10	–	2	1	–	–	1
B Bergbau und Gewinnung von Steinen und Erden	–	–	–	–	–	–	–	–	–
C Verarbeitendes Gewerbe	33	26	26	–	5	2	1	1	–
10 Herstellung von Nahrungs- und Futtermitteln	4	4	4	–	–	–	–	–	–
11 Getränkeherstellung	–	–	–	–	–	–	–	–	–
13 Herstellung von Textilien	–	–	–	–	–	–	–	–	–
14 Herstellung von Bekleidung	4	3	3	–	1	–	–	–	–
16 Herstellung von Holz-, Flecht-, Korb- und Korkwaren (ohne Möbel)	–	–	–	–	–	–	–	–	–
18 Herstellung von Druckerzeugnissen; Vervielfältigung von bespielten Ton-, Bild- und Datenträgern	–	–	–	–	–	–	–	–	–
25 Herstellung von Metallerzeugnissen	9	6	6	–	1	2	1	1	–
26 Herstellung von Datenverarbeitungsgeräten, elektronischen und optischen Erzeugnissen	–	–	–	–	–	–	–	–	–
27 Herstellung von elektrischen Ausrüstungen	2	2	2	–	–	–	–	–	–
28 Maschinenbau	1	1	1	–	–	–	–	–	–
29 Herstellung von Kraftwagen und Kraftwagenteilen	–	–	–	–	–	–	–	–	–
31 Herstellung von Möbeln	3	2	2	–	1	–	–	–	–
D Energieversorgung	18	12	6	6	4	2	1	–	1
E Wasserversorgung; Abwasser- und Abfallentsorgung und Beseitigung von Umweltverschmutzungen	5	3	3	–	2	–	–	–	–
F Baugewerbe	194	160	157	3	24	10	–	7	3
41 Hochbau	3	1	1	–	2	–	–	–	–
42 Tiefbau	4	3	1	2	1	–	–	–	–
43 Vorbereitende Baustellenarbeiten, Bauinstallation und sonstiges Ausbaugewerbe	187	156	155	1	21	10	–	7	3
G Handel; Instandhaltung und Reparatur von Kraftfahrzeugen	241	195	188	7	29	17	9	1	7
45 Handel mit Kraftfahrzeugen; Instandhaltung und Reparatur von Kraftfahrzeugen	32	27	27	–	3	2	1	–	1
46 Großhandel (ohne Handel mit Kfz)	33	23	23	–	8	2	2	–	–
47 Einzelhandel (ohne Handel mit Kfz)	176	145	138	7	18	13	6	1	6
H Verkehr und Lagerei	35	30	30	–	4	1	–	1	–
49 Landverkehr und Transport in Rohrfernleitungen	16	14	14	–	1	1	–	1	–
53 Post-, Kurier- und Expressdienste	9	8	8	–	1	–	–	–	–

5 Gewerbeabmeldungen in Brandenburg im April 2018 nach Wirtschaftsbereichen

Wirtschaftsabschnitt	Wirtschaftsabteilung	Gewerbeabmeldungen insgesamt	Aufgabe			Fortzug	Übergabe			
			insgesamt	vollständige Aufgabe	Umwandlung		insgesamt	Rechtsformwechsel	Gesellschafteraustritt	Erbfolge/Verkauf/Verpachtung
Anzahl										
I	Gastgewerbe	82	65	65	–	1	16	1	5	10
	55 Beherbergung	13	12	12	–	–	1	–	–	1
	56 Gastronomie	69	53	53	–	1	15	1	5	9
J	Information und Kommunikation	37	27	27	–	7	3	2	–	1
	58 Verlagswesen	2	2	2	–	–	–	–	–	–
	61 Telekommunikation	–	–	–	–	–	–	–	–	–
	62 Erbringung von Dienstleistungen der Informationstechnologie	27	19	19	–	6	2	2	–	–
	63 Informationsdienstleistungen	4	3	3	–	1	–	–	–	–
K	Erbringung von Finanz- und Versicherungsdienstleistungen	66	52	52	–	14	–	–	–	–
	66 Mit Finanz- und Versicherungsdienstleistungen verbundene Tätigkeiten	59	48	48	–	11	–	–	–	–
L	Grundstücks- und Wohnungswesen	24	18	18	–	5	1	1	–	–
M	Erbringung von freiberuflichen, wissenschaftlichen und technischen Dienstleistungen	106	90	88	2	13	3	–	2	1
	70 Verwaltung und Führung von Unternehmen und Betrieben, Unternehmensberatung	25	23	23	–	1	1	–	–	1
	73 Werbung und Marktforschung	18	13	13	–	4	1	–	1	–
N	Erbringung von sonstigen wirtschaftlichen Dienstleistungen	179	155	155	–	22	2	2	–	–
	77 Vermietung von beweglichen Sachen	14	13	13	–	1	–	–	–	–
	78 Vermittlung und Überlassung von Arbeitskräften	5	3	3	–	1	1	1	–	–
	79 Reisebüros, Reiseveranstalter und Erbringung sonstiger Reservierungsdienstleistungen	4	3	3	–	1	–	–	–	–
	81 Gebäudebetreuung; Garten- und Landschaftsbau	93	80	80	–	12	1	1	–	–
P	Erziehung und Unterricht	16	11	11	–	3	2	1	1	–
Q	Gesundheits- und Sozialwesen	18	12	12	–	4	2	1	1	–
R	Kunst, Unterhaltung und Erholung	21	13	13	–	4	4	1	–	3
O+S	Öffentliche Verwaltung, Verteidigung; Sozialversicherung; Erbringung von sonstigen Dienstleistungen	103	84	84	–	14	5	–	–	5
A-S	Insgesamt	1 191	963	945	18	157	71	20	19	32

6 Gewerbeabmeldungen in Brandenburg im April 2018 nach Art der Niederlassung, der Rechtsform und bei Einzelunternehmen nach Geschlecht und Staatsangehörigkeit

Art der Niederlassung — Rechtsform — Geschlecht — Staatsangehörigkeit	Gewerbe- abmel- dungen ins- gesamt	Aufgabe			Fortzug	Übergabe			
		ins- gesamt	voll- ständige Aufgabe	Um- wandlung		ins- gesamt	Rechts- form- wechsel	Gesell- schafter- austritt	Erbfolge/ Verkauf/ Verpach- tung
Anzahl									
Insgesamt	1 191	963	945	18	157	71	20	19	32
nach der Art der Niederlassung									
Hauptniederlassung	1 063	863	862	1	151	49	9	18	22
Zweigniederlassung	33	26	20	6	1	6	2	1	3
Unselbständige Zweigstelle	95	74	63	11	5	16	9	–	7
nach der Rechtsform des Unternehmens									
Einzelunternehmen	959	812	812	–	113	34	9	–	25
Offene Handelsgesellschaft	3	2	2	–	–	1	–	–	1
Kommanditgesellschaft	2	2	2	–	–	–	–	–	–
Gesellschaft mit beschränkter Haftung & Co. KG	36	25	12	13	7	4	2	1	1
Gesellschaft des bürgerlichen Rechts	49	23	23	–	5	21	1	18	2
Aktiengesellschaft	11	5	5	–	1	5	5	–	–
Gesellschaft mit beschränkter Haftung (GmbH)	126	89	84	5	31	6	3	–	3
GmbH ohne UG (haftungsbeschränkt)	98	66	61	5	28	4	1	–	3
Unternehmergesellschaft (UG haftungsbeschränkt)	28	23	23	–	3	2	2	–	–
Private Company Limited by Shares (Ltd.)	1	1	1	–	–	–	–	–	–
Genossenschaft	1	1	1	–	–	–	–	–	–
Eingetragener Verein	1	1	1	–	–	–	–	–	–
Sonstige Rechtsformen	2	2	2	–	–	–	–	–	–
Einzelunternehmer/-innen nach Geschlecht									
weiblich	309	263	263	–	36	10	2	–	8
männlich	650	549	549	–	77	24	7	–	17
Einzelunternehmer/-innen nach ausgewählter Staatsangehörigkeit									
deutsch	804	678	678	–	96	30	8	–	22
bulgarisch	8	6	6	–	2	–	–	–	–
griechisch	1	1	1	–	–	–	–	–	–
italienisch	–	–	–	–	–	–	–	–	–
polnisch	38	30	30	–	8	–	–	–	–
rumänisch	57	54	54	–	3	–	–	–	–
türkisch	7	6	6	–	1	–	–	–	–
ungarisch	–	–	–	–	–	–	–	–	–

**7 Vollständige Aufgaben sowie Gewerbetreibende in Brandenburg im April 2018
nach Wirtschaftsbereichen**

Wirtschaftsabschnitt	Wirtschaftsabteilung	Vollständige Aufgabe					Gewerbetreibende ¹		
		ins- gesamt	Betriebsaufgabe		sonstige Stilllegung		ins- gesamt	darunter weiblich	
			ins- gesamt	Haupt- nieder- lassung	Zweignieder- lassung/un- selbständige Zweigstelle	ins- gesamt			darunter Neben- erwerb
Anzahl									
A	Land- und Forstwirtschaft, Fischerei	10	1	–	1	9	3	10	2
B	Bergbau und Gewinnung von Steinen und Erden	–	–	–	–	–	–	–	–
C	Verarbeitendes Gewerbe	26	11	8	3	15	7	28	9
10	Herstellung von Nahrungs- und Futtermitteln	4	3	2	1	1	1	5	2
11	Getränkeherstellung	–	–	–	–	–	–	–	–
13	Herstellung von Textilien	–	–	–	–	–	–	–	–
14	Herstellung von Bekleidung	3	1	1	–	2	2	3	3
16	Herstellung von Holz-, Flecht-, Korb- und Korkwaren (ohne Möbel)	–	–	–	–	–	–	–	–
18	Herstellung von Druckerzeugnissen; Vervielfältigung von bespielten Ton-, Bild- und Datenträgern	–	–	–	–	–	–	–	–
25	Herstellung von Metallerzeugnissen	6	3	3	–	3	–	6	–
26	Herstellung von Datenverarbeitungs- geräten, elektronischen und optischen Erzeugnissen	–	–	–	–	–	–	–	–
27	Herstellung von elektrischen Ausrüstungen	2	2	1	1	–	–	2	–
28	Maschinenbau	1	–	–	–	1	–	1	–
29	Herstellung von Kraftwagen und Kraftwagenteilen	–	–	–	–	–	–	–	–
31	Herstellung von Möbeln	2	–	–	–	2	1	2	–
D	Energieversorgung	6	–	–	–	6	6	6	1
E	Wasserversorgung; Abwasser- und Abfallentsorgung und Beseitigung von Umweltverschmutzungen	3	2	1	1	1	–	3	–
F	Baugewerbe	157	19	17	2	138	16	160	6
41	Hochbau	1	–	–	–	1	–	1	–
42	Tiefbau	1	1	–	1	–	–	–	–
43	Vorbereitende Baustellenarbeiten, Bauinstallation und sonstiges Ausbaugewerbe	155	18	17	1	137	16	159	6
G	Handel; Instandhaltung und Reparatur von Kraftfahrzeugen	188	56	21	35	132	68	208	66
45	Handel mit Kraftfahrzeugen; Instandhaltung und Reparatur von Kraftfahrzeugen	27	8	2	6	19	6	32	2
46	Großhandel (ohne Handel mit Kfz)	23	3	3	–	20	10	24	9
47	Einzelhandel (ohne Handel mit Kfz)	138	45	16	29	93	52	152	55
H	Verkehr und Lagerei	30	8	6	2	22	10	31	3
49	Landverkehr und Transport in Rohrfernleitungen	14	4	4	–	10	5	15	1
53	Post-, Kurier- und Expressdienste	8	1	1	–	7	3	9	–

**7 Vollständige Aufgaben sowie Gewerbetreibende in Brandenburg im April 2018
nach Wirtschaftsbereichen**

Wirtschaftsabschnitt Wirtschaftsabteilung		Vollständige Aufgabe					Gewerbetreibende ¹		
		ins- gesamt	Betriebsaufgabe			sonstige Stilllegung		ins- gesamt	darunter weiblich
			ins- gesamt	Haupt- nieder- lassung	Zweignieder- lassung/un- selbständige Zweigstelle	ins- gesamt	darunter Neben- erwerb		
Anzahl									
I	Gastgewerbe	65	35	24	11	30	10	76	27
55	Beherbergung	12	6	3	3	6	4	14	4
56	Gastronomie	53	29	21	8	24	6	62	23
J	Information und Kommunikation	27	4	1	3	23	16	27	6
58	Verlagswesen	2	2	–	2	–	–	2	–
61	Telekommunikation	–	–	–	–	–	–	–	–
62	Erbringung von Dienstleistungen der Informationstechnologie	19	1	1	–	18	11	19	5
63	Informationsdienstleistungen	3	–	–	–	3	3	3	–
K	Erbringung von Finanz- und Versicherungsdienstleistungen	52	10	5	5	42	18	50	14
66	Mit Finanz- und Versicherungs- dienstleistungen verbundene Tätigkeiten	48	7	4	3	41	18	48	14
L	Grundstücks- und Wohnungswesen	18	8	8	–	10	2	20	4
M	Erbringung von freiberuflichen, wissenschaftlichen und technischen Dienstleistungen	88	20	15	5	68	36	89	29
70	Verwaltung und Führung von Unternehmen und Betrieben, Unternehmensberatung	23	8	7	1	15	4	24	6
73	Werbung und Marktforschung	13	2	2	–	11	8	13	5
N	Erbringung von sonstigen wirtschaftlichen Dienstleistungen	155	16	10	6	139	69	162	51
77	Vermietung von beweglichen Sachen	13	–	–	–	13	9	14	3
78	Vermittlung und Überlassung von Arbeitskräften	3	1	1	–	2	–	3	–
79	Reisebüros, Reiseveranstalter und Erbringung sonstiger Reservierungsdienstleistungen	3	–	–	–	3	1	3	2
81	Gebäudebetreuung; Garten- und Landschaftsbau	80	9	7	2	71	31	84	17
P	Erziehung und Unterricht	11	4	–	4	7	7	12	6
Q	Gesundheits- und Sozialwesen	12	3	2	1	9	5	13	11
R	Kunst, Unterhaltung und Erholung	13	4	3	1	9	5	14	3
O+S	Öffentliche Verwaltung, Verteidigung; Sozialversicherung; Erbringung von sonstigen Dienstleistungen	84	8	5	3	76	39	84	56
A-S	Insgesamt	945	209	126	83	736	317	993	294

¹ anzeigepflichtige Personen, die eine vollständige Aufgabe vorgenommen haben

8 Vollständige Aufgaben sowie Gewerbetreibende in Brandenburg im April 2018 nach der Rechtsform und bei Einzelunternehmen nach Geschlecht und Staatsangehörigkeit

Rechtsform — Geschlecht — Staatsangehörigkeit	Vollständige Aufgabe						Gewerbetreibende ¹	
	ins- gesamt	Betriebsaufgabe			sonstige Stilllegung		ins- gesamt	darunter weiblich
		ins- gesamt	Haupt- nieder- lassung	Zweignieder- lassung/un- selbständige Zweigstelle	ins- gesamt	darunter Neben- erwerb		
	Anzahl							
Insgesamt	945	209	126	83	736	317	993	294
	nach der Rechtsform des Unternehmens							
Einzelunternehmen	812	86	53	33	726	307	812	263
Offene Handelsgesellschaft	2	2	1	1	–	–	5	–
Kommanditgesellschaft	2	2	–	2	–	–	2	–
Gesellschaft mit beschränkter Haftung & Co. KG	12	12	5	7	–	–	23	3
Gesellschaft des bürgerlichen Rechts	23	17	16	1	6	6	41	12
Aktiengesellschaft	5	5	1	4	–	–	–	–
Gesellschaft mit beschränkter Haftung (GmbH)	84	80	48	32	4	4	104	15
GmbH ohne UG (haftungsbeschränkt)	61	60	33	27	1	1	81	11
Unternehmergeellschaft (UG haftungsbeschränkt)	23	20	15	5	3	3	23	4
Private Company Limited by Shares (Ltd.)	1	1	–	1	–	–	1	–
Genossenschaft	1	1	1	–	–	–	3	–
Eingetragener Verein	1	1	1	–	–	–	1	–
Sonstige Rechtsformen	2	2	–	2	–	–	1	1
	Einzelunternehmer/-innen nach Geschlecht							
weiblich	263	30	21	9	233	127	x	x
männlich	549	56	32	24	493	180	x	x
	Einzelunternehmer/-innen nach ausgewählter Staatsangehörigkeit							
deutsch	678	73	42	31	605	296	678	246
bulgarisch	6	–	–	–	6	1	6	1
griechisch	1	–	–	–	1	–	1	–
italienisch	–	–	–	–	–	–	–	–
polnisch	30	1	–	1	29	–	30	4
rumänisch	54	–	–	–	54	3	54	4
türkisch	6	3	3	–	3	–	6	–
ungarisch	–	–	–	–	–	–	–	–

¹ anzeigepflichtige Personen, die eine vollständige Aufgabe vorgenommen haben

9 Gewerbeanmeldungen in Brandenburg im April 2018 nach ausgewählten Merkmalen und Verwaltungsbezirken

Amtlicher Gemeindegemeinschaftsschlüssel	Kreisfreie Stadt Landkreis	Gewerbeanmeldungen insgesamt	Neugründung	Umwandlung	Zuzug	Übernahme
12 0 51 000	Brandenburg an der Havel	33	25	–	5	3
12 0 52 000	Cottbus	34	31	–	1	2
12 0 53 000	Frankfurt (Oder)	12	10	–	–	2
12 0 54 000	Potsdam	139	123	–	11	5
12 0 60 000	Barnim	74	61	3	8	2
12 0 61 000	Dahme-Spreewald	122	86	–	28	8
12 0 62 000	Elbe-Elster	28	24	–	3	1
12 0 63 000	Havelland	108	89	1	16	2
12 0 64 000	Märkisch-Oderland	109	81	1	16	11
12 0 65 000	Oberhavel	133	105	1	21	6
12 0 66 000	Oberspreewald-Lausitz	52	40	2	3	7
12 0 67 000	Oder-Spree	81	60	–	17	4
12 0 68 000	Ostprignitz-Ruppin	43	33	1	6	3
12 0 69 000	Potsdam-Mittelmark	137	108	–	22	7
12 0 70 000	Prignitz	50	44	–	4	2
12 0 71 000	Spree-Neiße	76	63	–	4	9
12 0 72 000	Teltow-Fläming	111	82	1	25	3
12 0 73 000	Uckermark	52	44	1	7	–
12 0 00 000	Land Brandenburg	1 394	1 109	11	197	77

10 Gewerbeabmeldungen in Brandenburg im April 2018 nach ausgewählten Merkmalen und Verwaltungsbezirken

Amtlicher Gemeindegemeinschaftsschlüssel	Kreisfreie Stadt Landkreis	Gewerbeabmeldungen insgesamt	Vollständige Aufgabe	Umwandlung	Fortzug	Übergabe
12 0 51 000	Brandenburg an der Havel	31	25	–	2	4
12 0 52 000	Cottbus	36	30	–	3	3
12 0 53 000	Frankfurt (Oder)	12	10	–	1	1
12 0 54 000	Potsdam	115	94	1	11	9
12 0 60 000	Barnim	71	54	2	10	5
12 0 61 000	Dahme-Spreewald	99	75	–	18	6
12 0 62 000	Elbe-Elster	41	31	6	3	1
12 0 63 000	Havelland	86	73	1	11	1
12 0 64 000	Märkisch-Oderland	92	65	1	17	9
12 0 65 000	Oberhavel	106	86	2	14	4
12 0 66 000	Oberspreewald-Lausitz	53	36	2	11	4
12 0 67 000	Oder-Spree	85	73	–	6	6
12 0 68 000	Ostprignitz-Ruppin	33	23	1	5	4
12 0 69 000	Potsdam-Mittelmark	92	75	–	14	3
12 0 70 000	Prignitz	38	34	–	1	3
12 0 71 000	Spree-Neiße	72	57	–	10	5
12 0 72 000	Teltow-Fläming	90	74	1	12	3
12 0 73 000	Uckermark	39	30	1	8	–
12 0 00 000	Land Brandenburg	1 191	945	18	157	71

11 Gewerbean- und -abmeldungen in Brandenburg im April 2018 nach Wirtschaftsabschnitten und Verwaltungsbezirken

Amtlicher Gemeinde- schlüssel	Kreisfreie Stadt Landkreis	Insgesamt	Land- und Forstwirt- schaft	Verar- beitendes Gewerbe	Bau- gewerbe	Handel; Instand- haltung und Reparatur von Kfz	Verkehr und Lagerei
			A	C	F	G	H
12 0 51 000	Brandenburg an der Havel	33	–	–	6	8	–
12 0 52 000	Cottbus	34	–	3	–	9	–
12 0 53 000	Frankfurt (Oder)	12	–	–	4	1	–
12 0 54 000	Potsdam	139	–	–	19	21	1
12 0 60 000	Barnim	74	1	1	11	18	3
12 0 61 000	Dahme-Spreewald	122	–	4	33	19	5
12 0 62 000	Elbe-Elster	28	1	2	2	7	1
12 0 63 000	Havelland	108	2	2	25	22	7
12 0 64 000	Märkisch-Oderland	109	2	2	10	24	1
12 0 65 000	Oberhavel	133	1	1	16	20	3
12 0 66 000	Oberspreewald-Lausitz	52	1	–	5	16	1
12 0 67 000	Oder-Spree	81	2	3	10	13	–
12 0 68 000	Ostprignitz-Ruppin	43	1	2	2	12	1
12 0 69 000	Potsdam-Mittelmark	137	3	–	23	24	5
12 0 70 000	Prignitz	50	–	3	13	8	4
12 0 71 000	Spree-Neiße	76	1	2	29	8	2
12 0 72 000	Teltow-Fläming	111	–	1	10	29	2
12 0 73 000	Uckermark	52	–	2	6	10	2
12 0 00 000	Land Brandenburg	1 394	15	28	224	269	38
12 0 51 000	Brandenburg an der Havel	31	–	1	4	8	1
12 0 52 000	Cottbus	36	–	3	3	11	1
12 0 53 000	Frankfurt (Oder)	12	–	–	2	2	–
12 0 54 000	Potsdam	115	1	1	23	21	–
12 0 60 000	Barnim	71	–	3	9	14	4
12 0 61 000	Dahme-Spreewald	99	1	4	26	18	3
12 0 62 000	Elbe-Elster	41	1	–	3	9	2
12 0 63 000	Havelland	86	–	2	14	16	–
12 0 64 000	Märkisch-Oderland	92	1	2	17	14	4
12 0 65 000	Oberhavel	106	–	2	11	27	–
12 0 66 000	Oberspreewald-Lausitz	53	1	3	7	15	2
12 0 67 000	Oder-Spree	85	3	1	10	12	3
12 0 68 000	Ostprignitz-Ruppin	33	–	4	2	15	1
12 0 69 000	Potsdam-Mittelmark	92	1	1	11	15	6
12 0 70 000	Prignitz	38	1	–	4	10	2
12 0 71 000	Spree-Neiße	72	–	3	23	8	3
12 0 72 000	Teltow-Fläming	90	3	2	21	19	3
12 0 73 000	Uckermark	39	–	1	4	7	–
12 0 00 000	Land Brandenburg	1 191	13	33	194	241	35

Davon							Amtlicher Gemeinde- schlüssel
Gastgewerbe	Information und Kommuni- kation	Erbringung von Finanz- und Versiche- rungsdienst- leistungen	Grundstücks- und Wohnungs- wesen	Erbringung von freiberuflichen, wissenschaft- lichen und technischen Dienst- leistungen	Erbringung von sonstigen wirt- schaftlichen Dienst- leistungen	Übrige Wirtschafts- zweige	
I	J	K	L	M	N	B, D, E, O-S	

Anmeldungen

4	3	1	-	2	3	6	12 0 51 000
5	1	1	-	3	6	6	12 0 52 000
2	-	-	-	1	2	2	12 0 53 000
17	11	4	6	21	20	19	12 0 54 000
7	2	1	2	4	9	15	12 0 60 000
4	6	1	14	4	18	14	12 0 61 000
4	1	1	-	-	3	6	12 0 62 000
7	3	2	2	10	7	19	12 0 63 000
11	6	3	4	7	21	18	12 0 64 000
8	5	6	6	11	22	34	12 0 65 000
9	-	2	2	6	3	7	12 0 66 000
8	1	5	2	8	9	20	12 0 67 000
8	2	1	3	3	5	3	12 0 68 000
9	8	5	10	17	13	20	12 0 69 000
4	-	-	-	3	6	9	12 0 70 000
6	1	-	1	6	13	7	12 0 71 000
4	5	1	12	12	17	18	12 0 72 000
12	2	1	1	4	6	6	12 0 73 000
129	57	35	65	122	183	229	12 0 00 000

Abmeldungen

6	1	1	-	1	1	7	12 0 51 000
5	1	2	-	3	4	3	12 0 52 000
1	-	1	-	1	3	2	12 0 53 000
11	4	6	2	17	21	8	12 0 54 000
2	3	1	-	11	9	15	12 0 60 000
-	2	8	1	7	17	12	12 0 61 000
3	1	3	1	1	6	11	12 0 62 000
5	4	4	3	9	18	11	12 0 63 000
6	4	4	1	7	16	16	12 0 64 000
6	1	7	3	11	15	23	12 0 65 000
2	1	2	2	5	6	7	12 0 66 000
6	2	8	2	7	11	20	12 0 67 000
5	-	1	-	-	3	2	12 0 68 000
10	4	5	2	7	17	13	12 0 69 000
2	-	1	2	1	11	4	12 0 70 000
5	1	7	2	6	7	7	12 0 71 000
4	6	3	2	8	9	10	12 0 72 000
3	2	2	1	4	5	10	12 0 73 000
82	37	66	24	106	179	181	12 0 00 000

Das Amt für Statistik Berlin-Brandenburg

Das Amt für Statistik Berlin-Brandenburg ist für beide Länder die zentrale Dienstleistungseinrichtung auf dem Gebiet der amtlichen Statistik. Das Amt erbringt Serviceleistungen im Bereich Information und Analyse für die breite Öffentlichkeit, für alle gesellschaftlichen Gruppen sowie für Kunden aus Verwaltung und Politik, Wirtschaft und Wissenschaft. Kerngeschäft des Amtes ist die Durchführung der gesetzlich angeordneten amtlichen Statistiken für Berlin und Brandenburg. Das Amt erhebt die Daten, bereitet sie auf, interpretiert und analysiert sie und veröffentlicht die Ergebnisse. Die Grundversorgung aller Nutzer mit statistischen Informationen erfolgt unentgeltlich, im Wesentlichen über das Internet und den Informationsservice. Daneben werden nachfrage- und zielgruppenorientierte Standardauswertungen zu Festpreisen angeboten. Kundenspezifische Aufbereitung / Beratung zu kostendeckenden Preisen ergänzt das Spektrum der Informationsbereitstellung.

Amtliche Statistik im Verbund

Die Statistiken werden bundesweit nach einheitlichen Konzepten, Methoden und Verfahren arbeitsteilig erstellt. Die statistischen Ämter der Länder sind dabei grundsätzlich für die Durchführung der Erhebungen, für die Aufbereitung und Veröffentlichung der Länderergebnisse zuständig. Durch diese Kooperation in einem „Statistikverbund“ entstehen für alle Länder vergleichbare und zu einem Bundesergebnis zusammenführbare Erhebungsergebnisse.

Produkte und Dienstleistungen

Informationsservice

info@statistik-bbb.de
mit statistischen Informationen für jedermann und Beratung sowie maßgeschneiderte Aufbereitungen von Daten über Berlin und Brandenburg. Auskunft, Beratung, Pressedienst sowie Fachbibliothek.

Standort Potsdam

Steinstraße 104 - 106, 14480 Potsdam
Tel. 0331 8173 - 1777
Fax 030 9028 - 4091
Mo – Do 9 – 15 Uhr, Fr 9 – 14 Uhr

Standort Berlin

Alt-Friedrichsfelde 60, 10315 Berlin
Bibliothek
Tel. 030 9021 - 3540
Mo – Do 9 – 15 Uhr, Fr 9 – 14 Uhr

Internet-Angebot

www.statistik-berlin-brandenburg.de
mit aktuellen Daten, Pressemitteilungen, Statistischen Berichten zum kostenlosen Herunterladen, regionalstatistischen Informationen, Wahlstatistiken und -analysen sowie einem Überblick über das gesamte Leistungsspektrum des Amtes.

Statistische Jahrbücher

mit einer Vielzahl von Tabellen aus nahezu allen Arbeitsgebieten der amtlichen Statistik.

Statistische Berichte

mit Ergebnissen der einzelnen Statistiken in Tabellen in tiefer sachlicher Gliederung und Grafiken zur Veranschaulichung von Entwicklungen und Strukturen.

Datenangebot aus dem Sachgebiet

Informationen zu dieser Veröffentlichung

Referat 34
Tel. 0331 8173 - 1348/1341
Tel. 030 9021 - 3823
Fax 030 9028 - 4088
gewerbemeldungen@statistik-bbb.de

Weitere Veröffentlichungen zum Thema

Statistische Berichte:

- Gewerbeanzeigen im Land Brandenburg, jährlich
D I 2 – j
- Gewerbeanzeigen im Land Berlin, monatlich
D I 1 – m
jährlich
D I 2 – j