

Statistischer Bericht

C III 3 – j / 19

┌ Viehbestände im **Land Brandenburg** **3. November 2019**

Schweine
Repräsentative Erhebung

Impressum

Statistischer Bericht
C III 3 – j / 19

Erscheinungsfolge: jährlich
Erschienen im Juni **2020**

Herausgeber

Amt für Statistik Berlin-Brandenburg
Steinstraße 104 - 106
14480 Potsdam
info@statistik-bbb.de
www.statistik-berlin-brandenburg.de

Tel. 0331 8173 - 1777
Fax 030 9028 - 4091

Zeichenerklärung

- 0 weniger als die Hälfte von 1
in der letzten besetzten Stelle,
jedoch mehr als nichts
- nichts vorhanden
- ... Angabe fällt später an
- () Aussagewert ist eingeschränkt
- / Zahlenwert nicht sicher genug
- Zahlenwert unbekannt oder
geheim zu halten
- x Tabellenfach gesperrt
- p vorläufige Zahl
- r berichtigte Zahl
- s geschätzte Zahl

Amt für Statistik Berlin-Brandenburg,
Potsdam, 2020

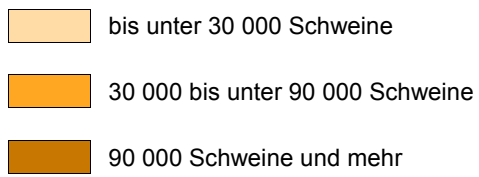
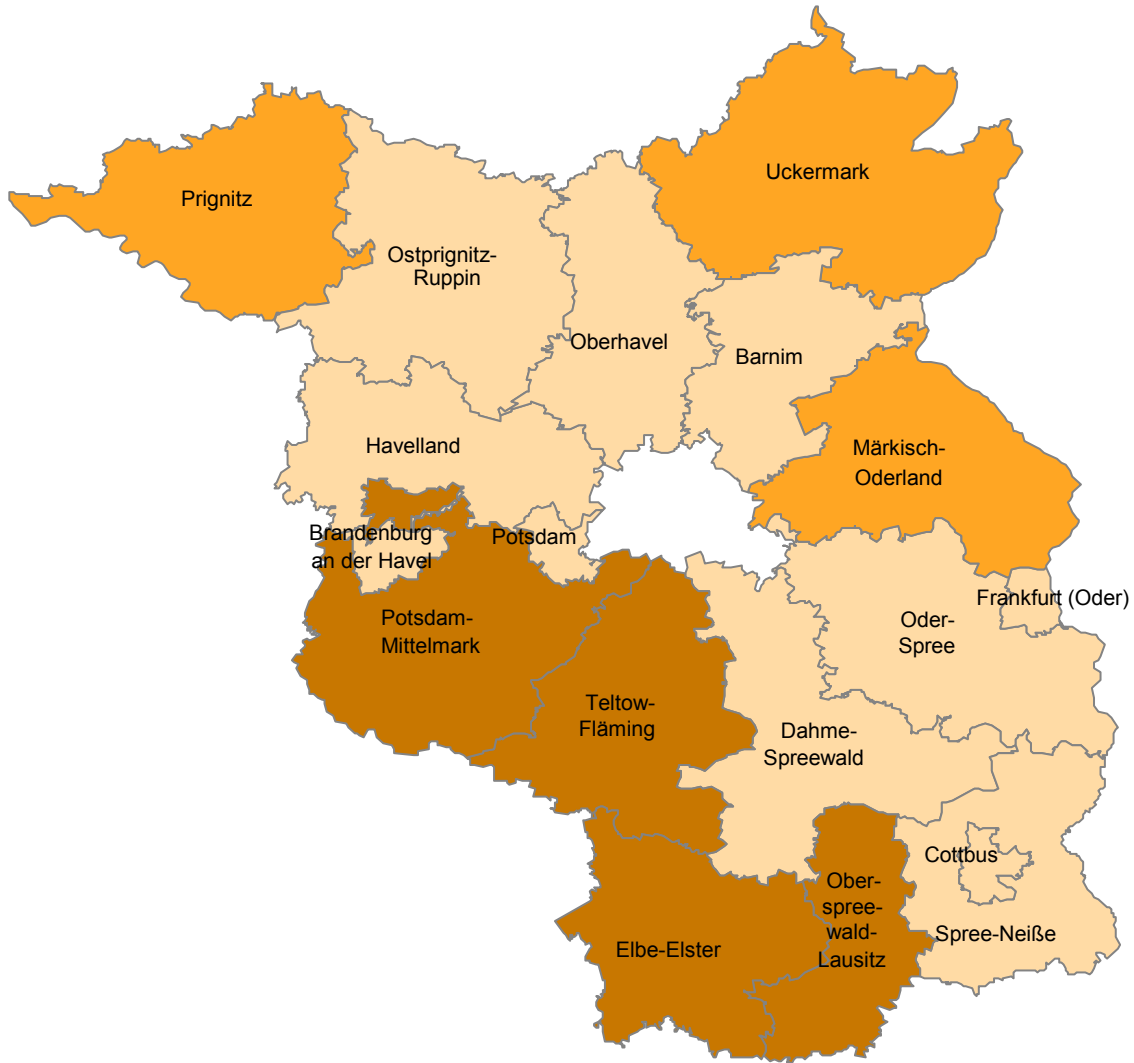


*Dieses Werk ist unter einer Creative Commons Lizenz
vom Typ Namensnennung 3.0 Deutschland zugänglich.
Um eine Kopie dieser Lizenz einzusehen, konsultieren Sie
<http://creativecommons.org/licenses/by/3.0/de/>*

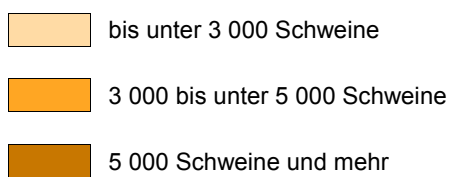
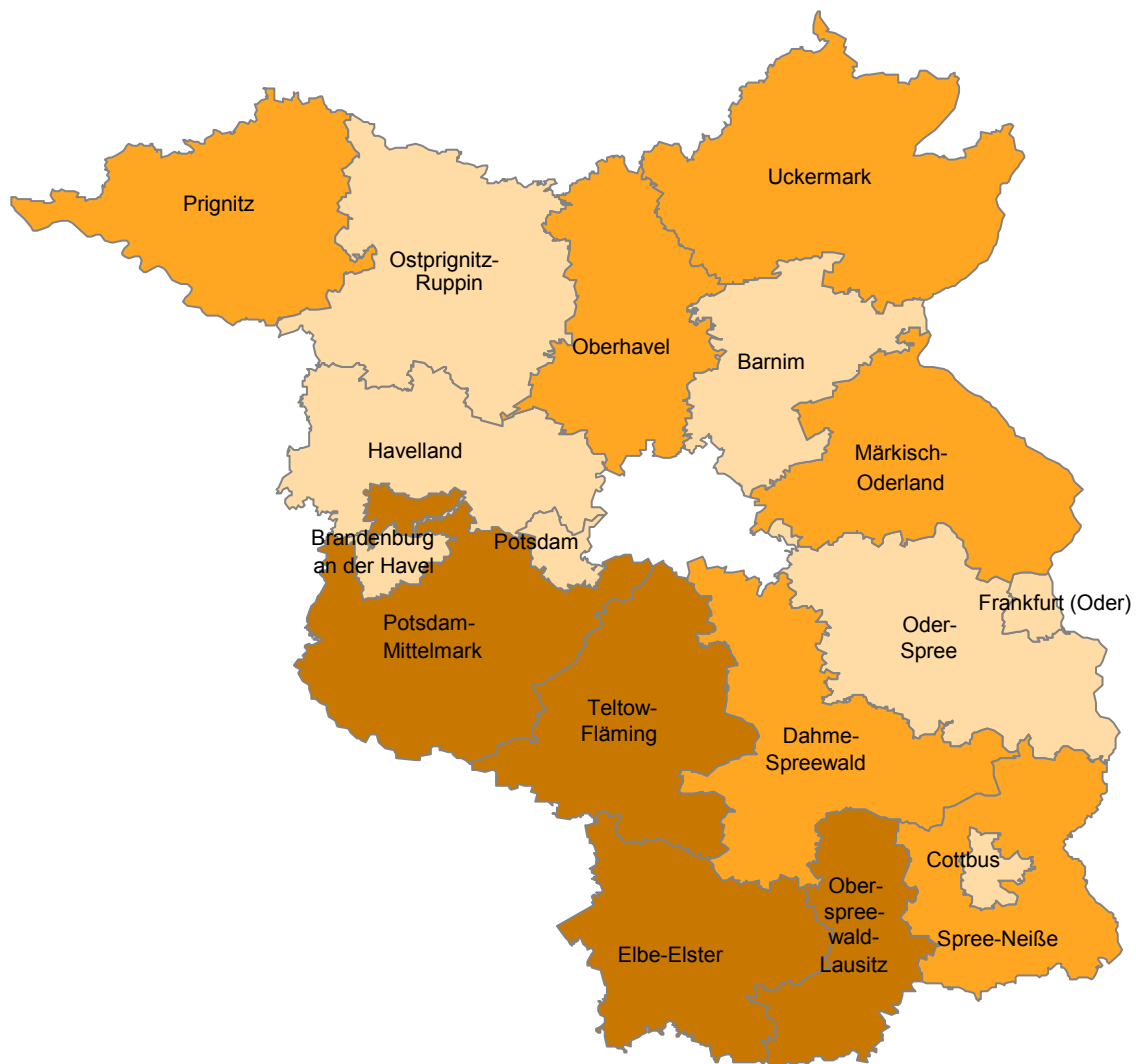
Inhaltsverzeichnis

	Seite
Metadaten zu dieser Statistik (externer Link)	
Grafik	
Schweinebestand am 3. November 2019.....	4
Schweine je Betrieb am 3. November 2019.....	5
Schweinebestand im Land Brandenburg 2011 - 2019.....	6
Betriebe mit Schweinen am 3. November 2019 nach Bestandsgrößenklassen in Prozent.....	7
Schweine am 3. November 2019 nach Bestandsgrößenklassen in Prozent.....	7
Mastschweine je Betrieb mit Mastschweinen am 3. November 2019.....	8
Zuchtsauen je Betrieb mit Zuchtsauen am 3. November 2019.....	9
Tabelle	
1 Schweinebestand im Land Brandenburg.....	6
2 Landwirtschaftliche Betriebe mit Haltung von Schweinen am 3. November 2019 nach Größenklassen der gehaltenen Schweine.....	7
3 Landwirtschaftliche Betriebe mit Haltung von Mastschweinen am 3. November 2019 nach Größenklassen der gehaltenen Mastschweine.....	8
4 Landwirtschaftliche Betriebe mit Haltung von Zuchtsauen am 3. November 2019 nach Größenklassen der gehaltenen Zuchtsauen.....	9

Schweinebestand am 3. November 2019



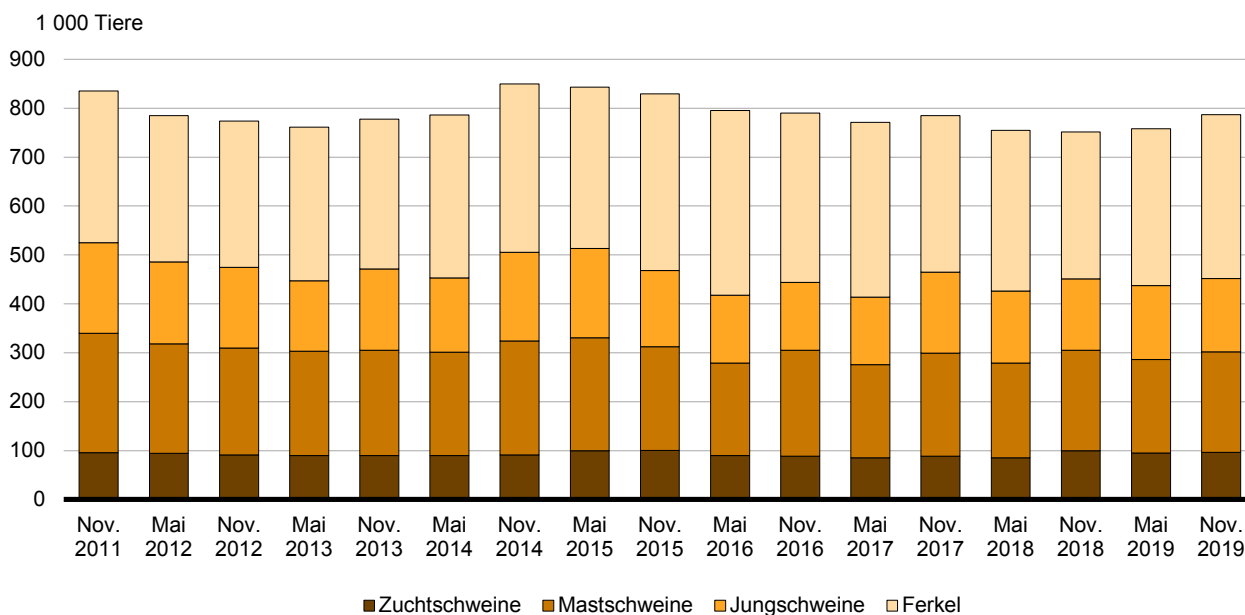
Schweine je Betrieb am 3. November 2019



1 Schweinebestand im Land Brandenburg

Merkmal	Bestand am			Veränderungen November 2019 gegenüber Mai 2019	
	3. November 2018	3. Mai 2019	3. November 2019		
	Anzahl				Prozent
Schweine insgesamt.....	751 722	757 804	785 100	A	3,6
davon					
Ferkel unter 20 kg.....	300 464	320 221	334 500	A	4,5
Jungschweine bis unter 50 kg.....	146 087	151 694	150 100	B	- 1,1
Mastschweine.....	205 390	190 698	205 800	A	7,9
davon					
50 bis unter 80 kg Lebendgewicht.....	89 664	82 884	94 000	A	13,4
80 bis unter 110 kg Lebendgewicht.....	89 208	83 944	82 300	B	- 2,0
110 kg Lebendgewicht und mehr.....	26 518	23 870	29 500	B	23,4
Zuchtsauen 50 kg Lebendgewicht und mehr.....	98 637	94 138	93 400	A	- 0,8
davon					
trächtige Sauen.....	58 018	54 537	55 100	A	1,1
davon Jungsaunen.....	17 957	10 896	11 000	A	0,8
andere Sauen.....	40 061	43 641	44 100	A	1,2
nicht trächtige Sauen.....	40 619	39 601	38 300	A	- 3,4
davon Jungsaunen.....	30 157	27 072	26 500	A	- 2,1
andere Sauen.....	10 462	12 529	11 800	A	- 6,2
Eber zur Zucht.....	1 144	1 053	/	E	29,2

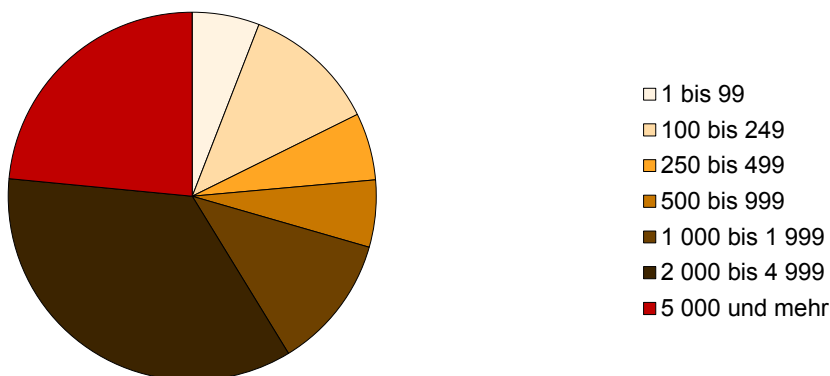
Schweinebestand im Land Brandenburg 2011 - 2019



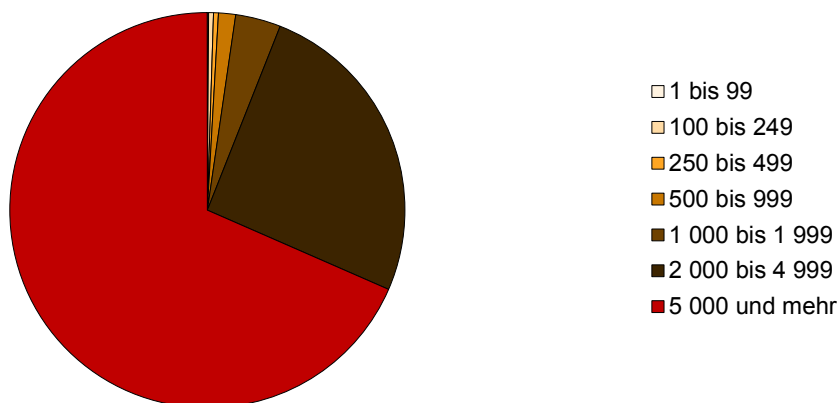
2 Landwirtschaftliche Betriebe mit Haltung von Schweinen am 3. November 2019 nach Größenklassen der gehaltenen Schweine

Betriebe mit ... bis ... Schweinen	Schweine		Und zwar					
			Zuchtsauen		Ferkel		Mastschweine einschl. Jungtiere und Eber	
	Betriebe	Tiere	Betriebe	Tiere	Betriebe	Tiere	Betriebe	Tiere
	Anzahl							
1 bis 99 ..	/ E	/ E	/ E	/ E	/ E	/ E	/ E	/ E
100 bis 249 ..	20 D	3 200 C	/ E	100 C	/ E	200 D	20 D	2 900 C
250 bis 499 ..	10 D	/ E	/ E	200 B	/ E	/ E	/ E	/ E
500 bis 999 ..	10 D	10 800 D	0 A	400 A	0 D	/ E	10 D	/ E
1 000 bis 1 999 ..	20 D	28 900 D	10 C	/ E	10 D	3 300 D	20 D	23 300 D
2 000 bis 4 999 ..	60 B	200 700 B	30 B	17 400 C	30 C	54 800 B	60 B	128 500 B
5 000 und mehr ..	40 A	537 500 A	30 B	72 900 A	30 B	274 900 A	40 A	189 700 A
Insgesamt	170 A	785 100 A	90 B	93 400 A	100 B	334 500 A	160 A	357 200 A

Betriebe mit Schweinen am 3. November 2019 nach Bestandsgrößenklassen in Prozent



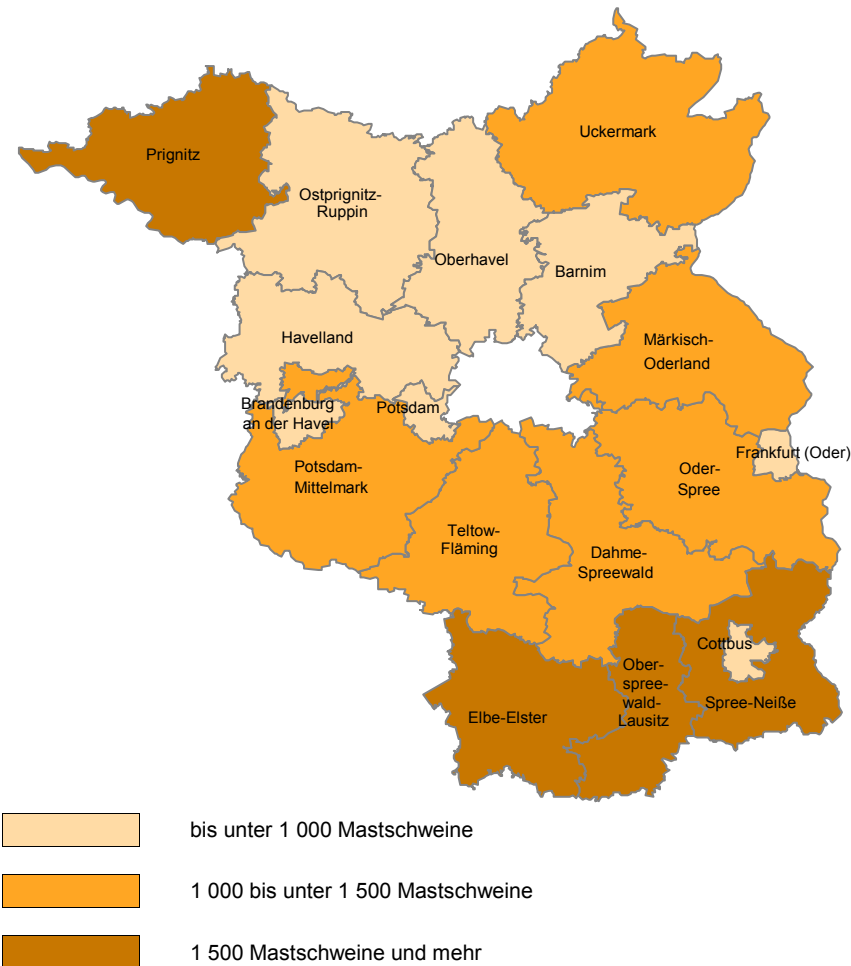
Schweine am 3. November 2019 nach Bestandsgrößenklassen in Prozent



**3 Landwirtschaftliche Betriebe mit Haltung von Mastschweinen
am 3. November 2019 nach Größenklassen der gehaltenen
Mastschweine**

Betriebe mit ... bis ... Mastschweinen	Schweine		Darunter Mastschweine	
	Betriebe	Tiere	Betriebe	Tiere
	Anzahl			
1 bis 99.....	20 D	/ E	20 D	1 200 D
100 bis 399.....	30 C	37 300 C	30 C	6 000 D
400 bis 999.....	20 C	70 600 B	20 C	16 900 C
1 000 bis 1 999.....	30 C	89 400 C	30 C	37 200 C
2 000 bis 4 999.....	30 C	144 800 B	30 C	79 100 C
5 000 und mehr	10 A	167 300 A	10 A	65 400 A
Insgesamt	140 A	524 200 A	140 A	205 800 A

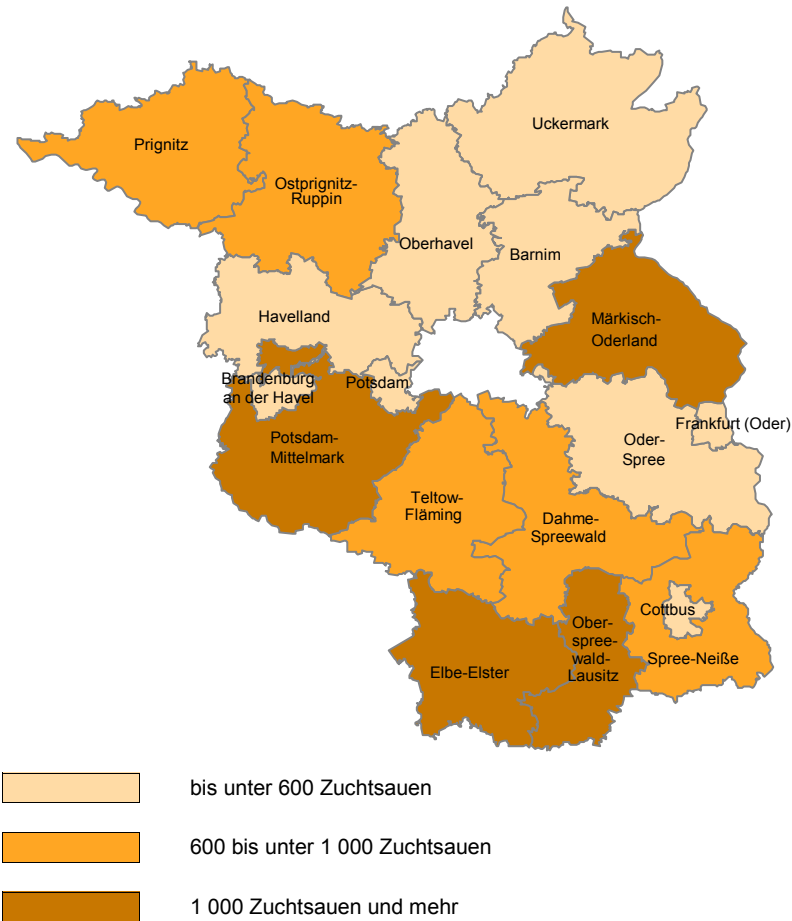
Mastschweine je Betrieb mit Mastschweinen am 3. November 2019



4 Landwirtschaftliche Betriebe mit Haltung von Zuchtsauen am 3. November 2019 nach Größenklassen der gehaltenen Zuchtsauen

Betriebe mit ... bis ... Zuchtsauen	Schweine		Darunter Zuchtsauen	
	Betriebe	Tiere	Betriebe	Tiere
	Anzahl			
1 bis 49.....	20 D	2 500 C	20 D	300 D
50 bis 99.....	0 A	1 200 A	0 A	200 A
100 bis 249.....	10 B	15 900 B	10 B	1 800 B
250 bis 499.....	20 C	57 800 C	20 C	6 400 C
500 und mehr	40 A	501 800 A	40 A	84 800 A
Insgesamt	90 B	579 200 A	90 B	93 400 A

Zuchtsauen je Betrieb mit Zuchtsauen am 3. November 2019



Das Amt für Statistik Berlin-Brandenburg

Das Amt für Statistik Berlin-Brandenburg ist für beide Länder die zentrale Dienstleistungseinrichtung auf dem Gebiet der amtlichen Statistik. Das Amt erbringt Serviceleistungen im Bereich Information und Analyse für die breite Öffentlichkeit, für alle gesellschaftlichen Gruppen sowie für Kunden aus Verwaltung und Politik, Wirtschaft und Wissenschaft. Kerngeschäft des Amtes ist die Durchführung der gesetzlich angeordneten amtlichen Statistiken für Berlin und Brandenburg. Das Amt erhebt die Daten, bereitet sie auf, interpretiert und analysiert sie und veröffentlicht die Ergebnisse. Die Grundversorgung aller Nutzer mit statistischen Informationen erfolgt unentgeltlich, im Wesentlichen über das Internet und den Informationsservice. Daneben werden nachfrage- und zielgruppenorientierte Standardauswertungen zu Festpreisen angeboten. Kundenspezifische Aufbereitung / Beratung zu kostendeckenden Preisen ergänzt das Spektrum der Informationsbereitstellung.

Amtliche Statistik im Verbund

Die Statistiken werden bundesweit nach einheitlichen Konzepten, Methoden und Verfahren arbeitsteilig erstellt. Die statistischen Ämter der Länder sind dabei grundsätzlich für die Durchführung der Erhebungen, für die Aufbereitung und Veröffentlichung der Länderergebnisse zuständig. Durch diese Kooperation in einem „Statistikverbund“ entstehen für alle Länder vergleichbare und zu einem Bundesergebnis zusammenführbare Erhebungsergebnisse.

Produkte und Dienstleistungen

Informationsservice

info@statistik-bbb.de
mit statistischen Informationen für jedermann und Beratung sowie maßgeschneiderte Aufbereitungen von Daten über Berlin und Brandenburg. Auskunft, Beratung, Pressedienst sowie Fachbibliothek.

Standort Potsdam

Steinstraße 104 - 106, 14480 Potsdam
Tel. 0331 8173 - 1777
Fax 030 9028 - 4091
Mo – Do 9 – 15 Uhr, Fr 9 – 14 Uhr

Standort Berlin

Alt-Friedrichsfelde 60, 10315 Berlin
Bibliothek
Tel. 030 9021 - 3540
Mo – Do 9 – 15 Uhr, Fr 9 – 14 Uhr

Internet-Angebot

www.statistik-berlin-brandenburg.de
mit aktuellen Daten, Pressemitteilungen, Statistischen Berichten zum kostenlosen Herunterladen, regionalstatistischen Informationen, Wahlstatistiken und -analysen sowie einem Überblick über das gesamte Leistungsspektrum des Amtes.

Statistische Jahrbücher

mit einer Vielzahl von Tabellen aus nahezu allen Arbeitsgebieten der amtlichen Statistik.

Statistische Berichte

mit Ergebnissen der einzelnen Statistiken in Tabellen in tiefer sachlicher Gliederung und Grafiken zur Veranschaulichung von Entwicklungen und Strukturen.

Datenangebot aus dem Sachgebiet

Informationen zu dieser Veröffentlichung

Referat 35B
Tel. 030 9021-3050
Fax 030 9021-3041
Birger.Schmidt@statistik-bbb.de

Weitere Veröffentlichungen zum Thema

Statistische Berichte:

- Schlachtungen und Fleischerzeugung
C III 6
- Viehbestände am 3. November
C III 2
- Bodennutzung der landwirtschaftlichen Betriebe
C I 1