

Statistischer Bericht

D I 1 – m 03 / 20

┌ Gewerbeanzeigen
im **Land Berlin**
März 2020

Impressum

Statistischer Bericht
D I 1 – m 03 / 20

Erscheinungsfolge: monatlich
Erschienen im **Juni 2020**

Herausgeber

Amt für Statistik Berlin-Brandenburg
Steinstraße 104 - 106
14480 Potsdam
info@statistik-bbb.de
www.statistik-berlin-brandenburg.de

Tel. 0331 8173 - 1777
Fax 030 9028 - 4091

Zeichenerklärung

0 weniger als die Hälfte von 1
in der letzten besetzten Stelle,
jedoch mehr als nichts
– nichts vorhanden
... Angabe fällt später an
() Aussagewert ist eingeschränkt
/ Zahlenwert nicht sicher genug
• Zahlenwert unbekannt oder
geheim zu halten
x Tabellenfach gesperrt
p vorläufige Zahl
r berichtigte Zahl
s geschätzte Zahl

Amt für Statistik Berlin-Brandenburg,
Potsdam, 2020

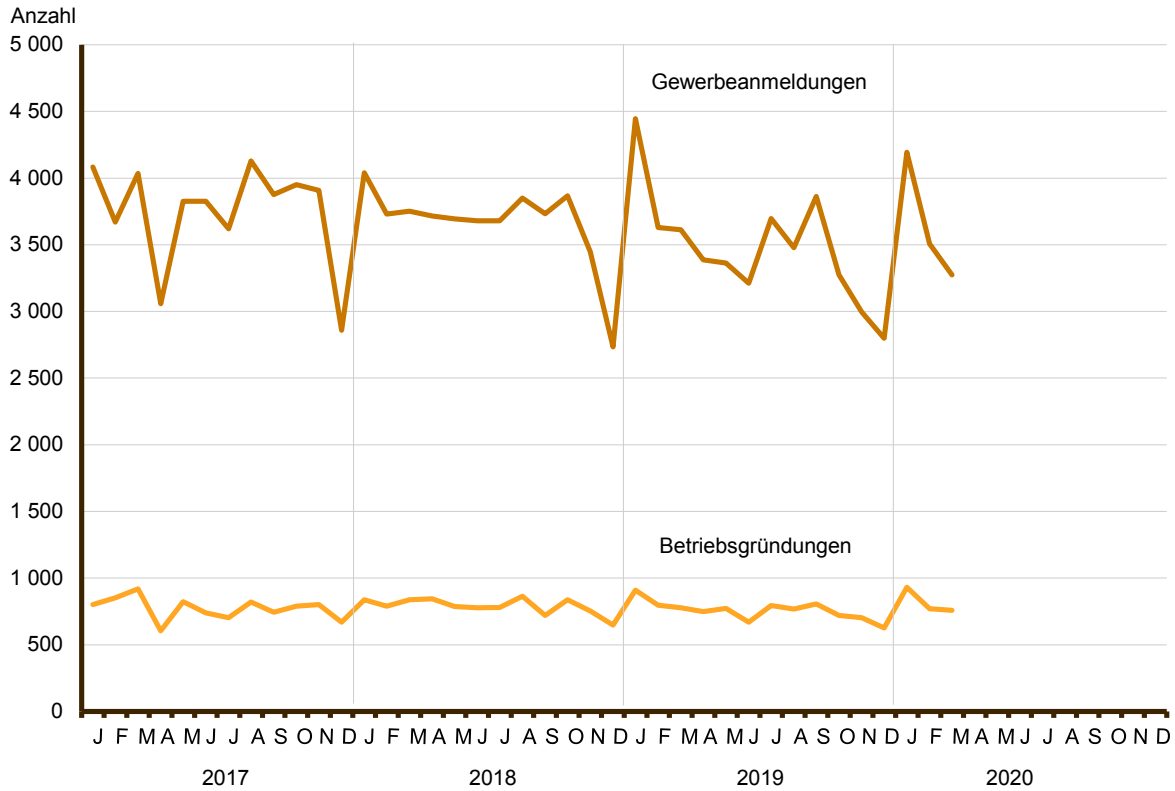


Dieses Werk ist unter einer Creative Commons Lizenz vom Typ Namensnennung 3.0 Deutschland zugänglich. Um eine Kopie dieser Lizenz einzusehen, konsultieren Sie <http://creativecommons.org/licenses/by/3.0/de/>

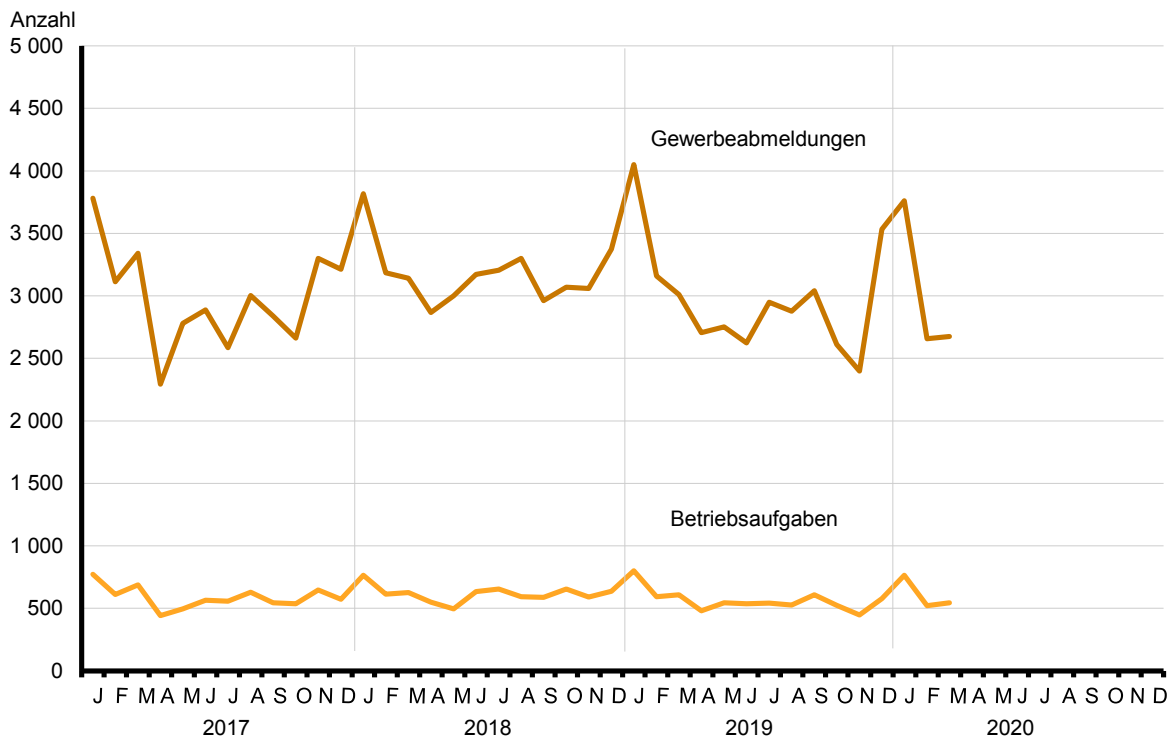
Inhaltsverzeichnis

	Seite		Seite
Metadaten zu dieser Statistik (externer Link)			
Grafiken			
1 Gewerbeanmeldungen und Betriebsgründungen in Berlin seit Januar 2017.....	4	3 Betriebsgründungen und -aufgaben in Berlin im März 2020 nach Wirtschaftsabschnitten.....	5
2 Gewerbeabmeldungen und Betriebsaufgaben in Berlin seit Januar 2017.....	4	4 Gewerbe- und Gewerbeabmeldungen in Berlin im März 2020 nach Bezirken.....	5
Tabellen			
Übersicht: Gewerbeanzeigen in Berlin von 2002 bis März 2020.....	6	7 Vollständige Aufgaben sowie Gewerbetreibende in Berlin im März 2020 nach Wirtschaftsbereichen.....	16
1 Gewerbeanmeldungen in Berlin im März 2020 nach Wirtschaftsbereichen.....	7	8 Vollständige Aufgaben sowie Gewerbetreibende in Berlin im März 2020 nach der Rechtsform und bei Einzelunternehmen nach Geschlecht und Staatsangehörigkeit.....	18
2 Gewerbeanmeldungen in Berlin im März 2020 nach Art der Niederlassung, der Rechtsform und bei Einzelunternehmen nach Geschlecht und Staatsangehörigkeit.....	9	9 Gewerbeanmeldungen in Berlin im März 2020 nach ausgewählten Merkmalen und Bezirken.....	19
3 Neugründungen sowie Gewerbetreibende in Berlin im März 2020 nach Wirtschaftsbereichen	10	10 Gewerbeabmeldungen in Berlin im März 2020 nach ausgewählten Merkmalen und Bezirken.....	19
4 Neugründungen sowie Gewerbetreibende in Berlin im März 2020 nach der Rechtsform und bei Einzelunternehmen nach Geschlecht und Staatsangehörigkeit.....	12	11 Gewerbe- und -abmeldungen in Berlin im März 2020 nach Wirtschaftsabschnitten und Bezirken.....	20
5 Gewerbeabmeldungen in Berlin im März 2020 nach Wirtschaftsbereichen.....	13		
6 Gewerbeabmeldungen in Berlin im März 2020 nach Art der Niederlassung, der Rechtsform und bei Einzelunternehmen nach Geschlecht und Staatsangehörigkeit.....	15		

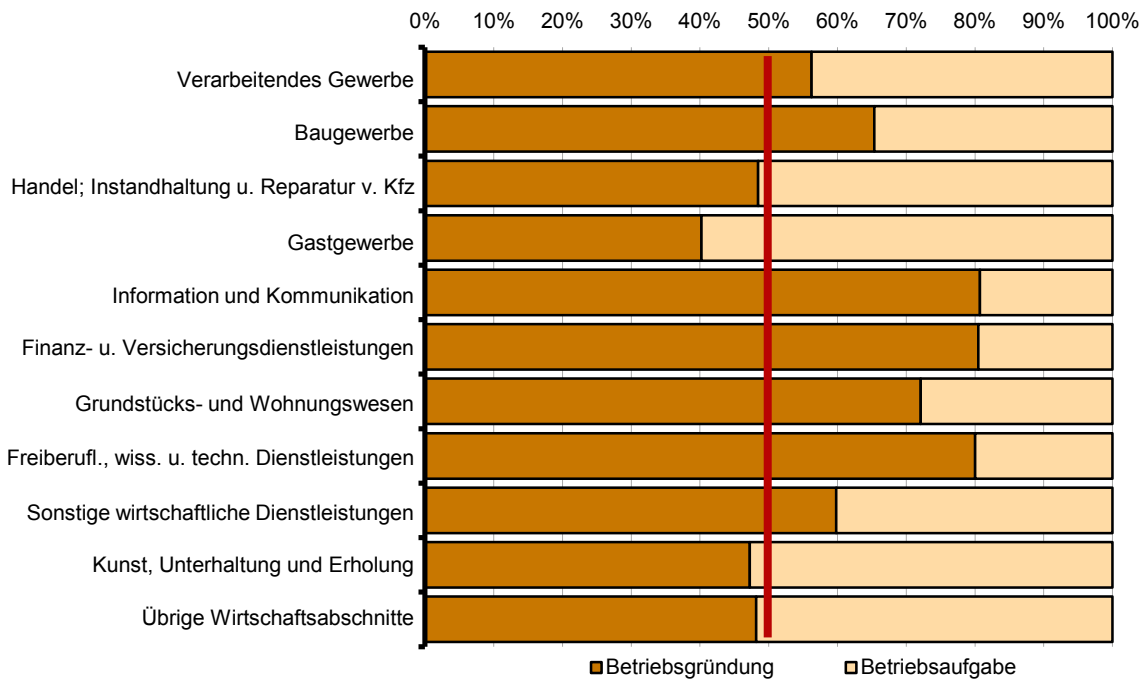
1 Gewerbebeanmeldungen und Betriebsgründungen in Berlin seit Januar 2017



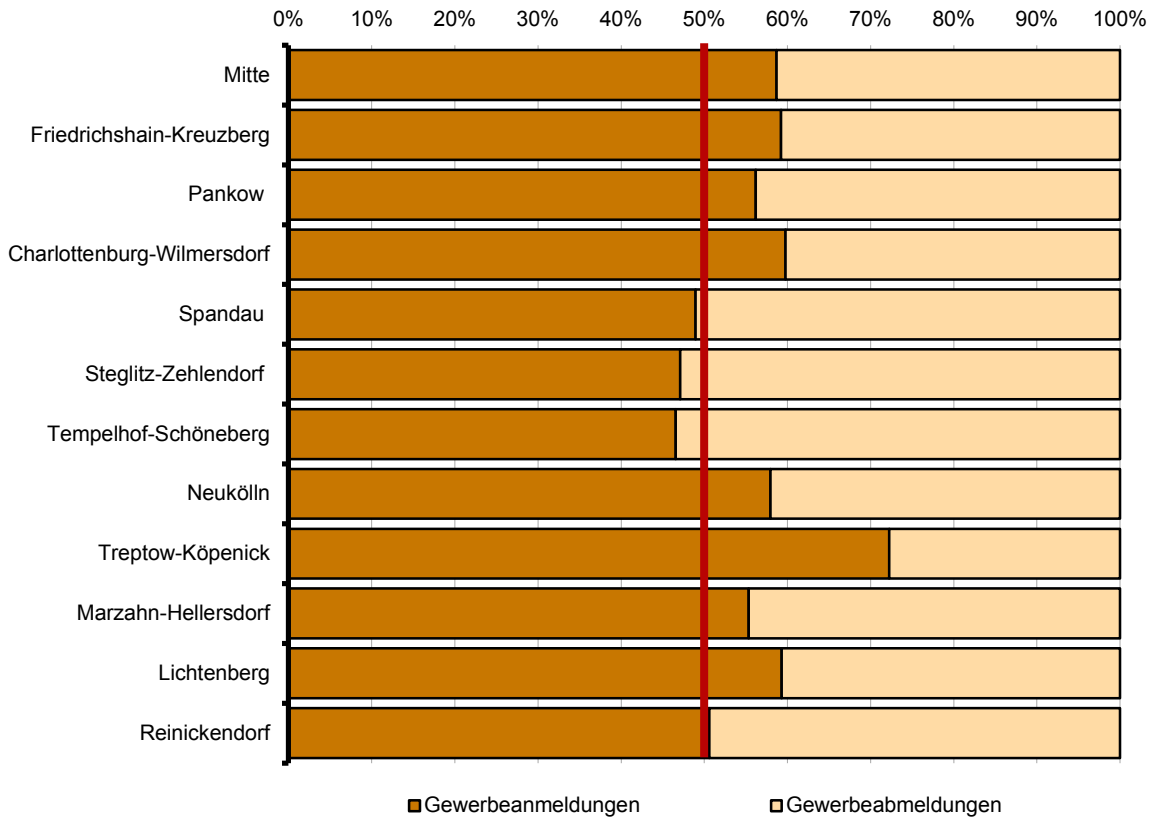
2 Gewerbeabmeldungen und Betriebsaufgaben in Berlin seit Januar 2017



3 Betriebsgründungen und -aufgaben in Berlin im März 2020 nach Wirtschaftsabschnitten



4 Gewerbean- und Gewerbeabmeldungen in Berlin im März 2020 nach Bezirken



Übersicht: Gewerbeanzeigen in Berlin von 2002 bis März 2020

Jahr Monat	Anmeldungen		Ummeldungen ²		Abmeldungen	
	insgesamt	darunter Neu- errichtungen ¹	insgesamt	darunter Veränderung der Betriebs- tätigkeit ³	insgesamt	darunter Aufgabe ⁴
2002	33 875	28 373	11 051	3 510	29 887	23 812
2003	37 374	32 008	10 436	2 577	29 654	24 423
2004	47 158	41 941	12 809	3 609	30 404	25 025
2005	44 015	39 289	15 615	4 187	32 833	28 126
2006	45 762	41 098	•	•	32 773	28 136
2007	44 290	39 423	•	•	32 782	28 244
2008	41 143	36 714	•	•	31 974	27 896
2009	44 951	40 089	•	•	33 848	29 521
2010	47 300	42 722	•	•	31 626	27 441
2011	48 716	44 460	•	•	33 797	29 913
2012	48 072	44 228	•	•	36 600	32 913
2013	46 212	42 585	•	•	34 776	31 243
2014	44 924	41 418	•	•	35 251	31 615
2015	42 124	38 896	•	•	34 557	30 999
2016	42 443	39 022	•	•	34 819	31 276
2017	44 839	41 063	•	•	35 801	32 299
2018	43 923	40 488	•	•	38 156	34 764
2019	41 756	38 420	•	•	35 713	32 411
2019 Januar	4 445	4 028	•	•	4 050	3 646
Februar	3 629	3 352	•	•	3 159	2 852
März	3 612	3 302	•	•	3 012	2 688
April	3 386	3 109	•	•	2 705	2 446
Mai	3 364	3 078	•	•	2 753	2 485
Juni	3 212	2 970	•	•	2 624	2 408
Juli	3 696	3 424	•	•	2 949	2 655
August	3 479	3 244	•	•	2 877	2 604
September	3 863	3 596	•	•	3 041	2 794
Oktober	3 275	3 043	•	•	2 611	2 381
November	2 996	2 767	•	•	2 400	2 196
Dezember	2 799	2 507	•	•	3 532	3 256
2020 Januar	4 194	3 832	•	•	3 761	3 429
Februar	3 507	3 246	•	•	2 658	2 409
März	3 274	3 034	•	•	2 675	2 429
April
Mai
Juni
Juli
August
September
Oktober
November
Dezember

1 Betriebsgründungen, sonstige Neuerrichtungen sowie Umwandlungen, ohne Zuzüge

2 ab September 2006 ist die Auswertung der Ummeldungen eingestellt

3 Änderung und/oder Erweiterung

4 Betriebsaufgaben, sonstige Stilllegungen sowie Umwandlungen, ohne Fortzüge

1 Gewerbeanmeldungen in Berlin im März 2020 nach Wirtschaftsbereichen

Wirtschaftsabschnitt	Wirtschaftsabteilung	Gewerbe- an- meldungen insgesamt	Neuerrichtungen			Zuzug	Übernahme			
			ins- gesamt	Neu- gründung	Um- wand- lung		ins- gesamt	Rechts- form- wechsel	Gesell- schafter- eintritt	Erbfolge/ Kauf/ Pacht
Anzahl										
A	Land- und Forstwirtschaft, Fischerei	1	-	-	-	-	1	-	-	1
B	Bergbau und Gewinnung von Steinen und Erden	-	-	-	-	-	-	-	-	-
C	Verarbeitendes Gewerbe	35	30	29	1	3	2	-	1	1
10	Herstellung von Nahrungs- und Futtermitteln	6	6	5	1	-	-	-	-	-
11	Getränkeherstellung	-	-	-	-	-	-	-	-	-
13	Herstellung von Textilien	2	2	2	-	-	-	-	-	-
14	Herstellung von Bekleidung	5	4	4	-	1	-	-	-	-
16	Herstellung von Holz-, Flecht-, Korb- und Korkwaren (ohne Möbel)	-	-	-	-	-	-	-	-	-
18	Herstellung von Druckerzeugnissen; Vervielfältigung von bespielten Ton-, Bild- und Datenträgern	3	2	2	-	1	-	-	-	-
25	Herstellung von Metallerzeugnissen	1	1	1	-	-	-	-	-	-
26	Herstellung von Datenverarbeitungs- geräten, elektronischen und optischen Erzeugnissen	1	1	1	-	-	-	-	-	-
27	Herstellung von elektrischen Ausrüstungen	-	-	-	-	-	-	-	-	-
28	Maschinenbau	2	2	2	-	-	-	-	-	-
29	Herstellung von Kraftwagen und Kraftwagenteilen	-	-	-	-	-	-	-	-	-
31	Herstellung von Möbeln	2	2	2	-	-	-	-	-	-
D	Energieversorgung	19	17	17	-	1	1	-	1	-
E	Wasserversorgung; Abwasser- und Abfallentsorgung und Beseitigung von Umweltverschmutzungen	5	5	5	-	-	-	-	-	-
F	Baugewerbe	602	590	590	-	7	5	1	1	3
41	Hochbau	14	14	14	-	-	-	-	-	-
42	Tiefbau	7	7	7	-	-	-	-	-	-
43	Vorbereitende Baustellenarbeiten, Bauinstallation und sonstiges Ausbaugewerbe	581	569	569	-	7	5	1	1	3
G	Handel; Instandhaltung und Reparatur von Kraftfahrzeugen	586	534	533	1	23	29	4	4	21
45	Handel mit Kraftfahrzeugen; Instandhaltung und Reparatur von Kraftfahrzeugen	37	33	32	1	1	3	1	1	1
46	Großhandel (ohne Handel mit Kfz)	119	108	108	-	9	2	-	-	2
47	Einzelhandel (ohne Handel mit Kfz)	430	393	393	-	13	24	3	3	18
H	Verkehr und Lagerei	120	119	119	-	1	-	-	-	-
49	Landverkehr und Transport in Rohrfernleitungen	51	51	51	-	-	-	-	-	-
53	Post-, Kurier- und Expressdienste	55	55	55	-	-	-	-	-	-

1 Gewerbeanmeldungen in Berlin im März 2020 nach Wirtschaftsbereichen

Wirtschaftsabschnitt	Wirtschaftsabteilung	Gewerbe- an- meldungen insgesamt	Neuerrichtungen			Zuzug	Übernahme			
			ins- gesamt	Neu- gründung	Um- wand- lung		ins- gesamt	Rechts- form- wechsel	Gesell- schafter- eintritt	Erbfolge/ Kauf/ Pacht
Anzahl										
I	Gastgewerbe	217	162	162	–	2	53	5	3	45
55	Beherbergung	17	16	16	–	–	1	–	–	1
56	Gastronomie	200	146	146	–	2	52	5	3	44
J	Information und Kommunikation	286	256	256	–	27	3	2	1	–
58	Verlagswesen	45	41	41	–	3	1	1	–	–
61	Telekommunikation	8	8	8	–	–	–	–	–	–
62	Erbringung von Dienstleistungen der Informationstechnologie	148	130	130	–	16	2	1	1	–
63	Informationsdienstleistungen	28	27	27	–	1	–	–	–	–
K	Erbringung von Finanz- und Versicherungsdienstleistungen	84	79	78	1	4	1	–	–	1
66	Mit Finanz- und Versicherungs- dienstleistungen verbundene Tätigkeiten	51	47	46	1	4	–	–	–	–
L	Grundstücks- und Wohnungswesen	78	68	65	3	6	4	–	1	3
M	Erbringung von freiberuflichen, wissenschaftlichen und technischen Dienstleistungen	438	413	413	–	19	6	2	4	–
70	Verwaltung und Führung von Unternehmen und Betrieben, Unternehmensberatung	191	180	180	–	7	4	1	3	–
73	Werbung und Marktforschung	73	72	72	–	1	–	–	–	–
N	Erbringung von sonstigen wirtschaftlichen Dienstleistungen	383	362	361	1	12	9	2	2	5
77	Vermietung von beweglichen Sachen	24	22	22	–	–	2	–	1	1
78	Vermittlung und Überlassung von Arbeitskräften	21	20	20	–	1	–	–	–	–
79	Reisebüros, Reiseveranstalter und Erbringung sonstiger Reservierungsdienstleistungen	17	13	13	–	–	4	2	–	2
81	Gebäudebetreuung; Garten- und Landschaftsbau	155	152	152	–	2	1	–	–	1
P	Erziehung und Unterricht	58	56	56	–	2	–	–	–	–
Q	Gesundheits- und Sozialwesen	45	43	42	1	2	–	–	–	–
R	Kunst, Unterhaltung und Erholung	80	79	79	–	1	–	–	–	–
O+S	Öffentliche Verwaltung, Verteidigung; Sozialversicherung; Erbringung von sonstigen Dienstleistungen	237	221	221	–	9	7	1	1	5
A-S	Insgesamt	3 274	3 034	3 026	8	119	121	17	19	85

2 Gewerbeanmeldungen in Berlin im März 2020 nach Art der Niederlassung, der Rechtsform und bei Einzelunternehmen nach Geschlecht und Staatsangehörigkeit

Art der Niederlassung — Rechtsform — Geschlecht — Staatsangehörigkeit	Gewerbe- an- meldungen insgesamt	Neuerrichtung			Zuzug	Übernahme			
		ins- gesamt	Neu- gründung	Um- wandlung		ins- gesamt	Rechts- form- wechsel	Gesell- schafter- eintritt	Erbfolge/ Kauf/ Pacht
Anzahl									
Insgesamt	3 274	3 034	3 026	8	119	121	17	19	85
nach der Art der Niederlassung									
Hauptniederlassung	3 075	2 848	2 842	6	119	108	16	18	74
Zweigniederlassung	39	37	37	–	–	2	–	–	2
Unselbständige Zweigstelle	160	149	147	2	–	11	1	1	9
nach der Rechtsform des Unternehmens									
Einzelunternehmen	2 443	2 286	2 286	–	82	75	7	–	68
Offene Handelsgesellschaft	3	2	2	–	–	1	–	1	–
Kommanditgesellschaft	2	1	–	1	1	–	–	–	–
Gesellschaft mit beschränkter Haftung & Co. KG	46	39	37	2	4	3	1	2	–
Gesellschaft des bürgerlichen Rechts	117	98	98	–	2	17	–	16	1
Aktiengesellschaft	1	1	1	–	–	–	–	–	–
Gesellschaft mit beschränkter Haftung (GmbH)	654	599	594	5	30	25	9	–	16
GmbH ohne UG (haftungsbeschränkt)	463	417	412	5	23	23	9	–	14
Unternehmergesellschaft (UG haftungsbeschränkt)	191	182	182	–	7	2	–	–	2
Private Company Limited by Shares (Ltd.)	3	3	3	–	–	–	–	–	–
Genossenschaft	–	–	–	–	–	–	–	–	–
Eingetragener Verein	2	2	2	–	–	–	–	–	–
Sonstige Rechtsformen	3	3	3	–	–	–	–	–	–
Einzelunternehmer/-innen nach Geschlecht									
weiblich	749	687	687	–	33	29	1	–	28
männlich	1 694	1 599	1 599	–	49	46	6	–	40
Einzelunternehmer/-innen nach ausgewählter Staatsangehörigkeit									
deutsch	1 442	1 329	1 329	–	74	39	5	–	34
bulgarisch	44	43	43	–	–	1	–	–	1
griechisch	13	11	11	–	–	2	–	–	2
italienisch	22	20	20	–	1	1	–	–	1
polnisch	351	350	350	–	–	1	–	–	1
rumänisch	147	146	146	–	1	–	–	–	–
türkisch	86	71	71	–	1	14	–	–	14
ungarisch	10	10	10	–	–	–	–	–	–

3 Neugründungen sowie Gewerbetreibende in Berlin im März 2020 nach Wirtschaftsbereichen

Wirtschaftsabschnitt Wirtschaftsabteilung	Neugründungen						Gewerbetreibende ¹	
	ins- gesamt	Betriebsgründung			sonstige Neugründung		ins- gesamt	darunter weiblich
		ins- gesamt	Haupt- nieder- lassung	Zweignieder- lassung/un- selbständige Zweigstelle	ins- gesamt	darunter Neben- erwerb		
Anzahl								
A Land- und Forstwirtschaft, Fischerei	–	–	–	–	–	–	–	–
B Bergbau und Gewinnung von Steinen und Erden	–	–	–	–	–	–	–	–
C Verarbeitendes Gewerbe	29	9	7	2	20	16	31	10
10 Herstellung von Nahrungs- und Futtermitteln	5	4	3	1	1	1	5	2
11 Getränkeherstellung	–	–	–	–	–	–	–	–
13 Herstellung von Textilien	2	–	–	–	2	2	2	1
14 Herstellung von Bekleidung	4	2	2	–	2	1	4	3
16 Herstellung von Holz-, Flecht-, Korb- und Korkwaren (ohne Möbel)	–	–	–	–	–	–	–	–
18 Herstellung von Druckerzeugnissen; Vervielfältigung von bespielten Ton-, Bild- und Datenträgern	2	1	–	1	1	1	2	–
25 Herstellung von Metallerzeugnissen	1	–	–	–	1	1	1	–
26 Herstellung von Datenverarbeitungs- geräten, elektronischen und optischen Erzeugnissen	1	–	–	–	1	1	1	–
27 Herstellung von elektrischen Ausrüstungen	–	–	–	–	–	–	–	–
28 Maschinenbau	2	–	–	–	2	2	2	–
29 Herstellung von Kraftwagen und Kraftwagenteilen	–	–	–	–	–	–	–	–
31 Herstellung von Möbeln	2	–	–	–	2	1	2	–
D Energieversorgung	17	8	7	1	9	9	20	–
E Wasserversorgung; Abwasser- und Abfallentsorgung und Beseitigung von Umweltverschmutzungen	5	3	2	1	2	–	6	–
F Baugewerbe	590	66	60	6	524	34	597	32
41 Hochbau	14	12	7	5	2	1	15	3
42 Tiefbau	7	4	4	–	3	1	8	1
43 Vorbereitende Baustellenarbeiten, Bauinstallation und sonstiges Ausbaugewerbe	569	50	49	1	519	32	574	28
G Handel; Instandhaltung und Reparatur von Kraftfahrzeugen	533	143	94	49	390	249	587	170
45 Handel mit Kraftfahrzeugen; Instandhaltung und Reparatur von Kraftfahrzeugen	32	11	8	3	21	6	34	4
46 Großhandel (ohne Handel mit Kfz)	108	31	22	9	77	46	114	37
47 Einzelhandel (ohne Handel mit Kfz)	393	101	64	37	292	197	439	129
H Verkehr und Lagerei	119	28	21	7	91	38	126	11
49 Landverkehr und Transport in Rohrfernleitungen	51	16	15	1	35	16	55	5
53 Post-, Kurier- und Expressdienste	55	7	6	1	48	18	55	5

3 Neugründungen sowie Gewerbetreibende in Berlin im März 2020 nach Wirtschaftsbereichen

Wirtschaftsabschnitt Wirtschaftsabteilung	Neugründungen						Gewerbetreibende ¹		
	ins- gesamt	Betriebsgründung			sonstige Neugründung		ins- gesamt	darunter weiblich	
		ins- gesamt	Haupt- nieder- lassung	Zweignieder- lassung/un- selbständige Zweigstelle	ins- gesamt	darunter Neben- erwerb			
Anzahl									
I Gastgewerbe	162	74	47	27	88	33	204	52	
55 Beherbergung	16	6	4	2	10	5	23	8	
56 Gastronomie	146	68	43	25	78	28	181	44	
J Information und Kommunikation	256	92	79	13	164	126	305	60	
58 Verlagswesen	41	24	20	4	17	15	50	9	
61 Telekommunikation	8	2	1	1	6	5	10	3	
62 Erbringung von Dienstleistungen der Informationstechnologie	130	49	42	7	81	60	152	21	
63 Informationsdienstleistungen	27	6	6	–	21	20	29	8	
K Erbringung von Finanz- und Versicherungsdienstleistungen	78	33	30	3	45	25	93	10	
66 Mit Finanz- und Versicherungs- dienstleistungen verbundene Tätigkeiten	46	13	10	3	33	14	52	5	
L Grundstücks- und Wohnungswesen	65	31	24	7	34	17	81	21	
M Erbringung von freiberuflichen, wissenschaftlichen und technischen Dienstleistungen	413	132	109	23	281	185	464	143	
70 Verwaltung und Führung von Unternehmen und Betrieben, Unternehmensberatung	180	66	56	10	114	74	206	50	
73 Werbung und Marktforschung	72	18	14	4	54	32	80	28	
N Erbringung von sonstigen wirtschaftlichen Dienstleistungen	361	70	48	22	291	159	394	161	
77 Vermietung von beweglichen Sachen	22	6	4	2	16	9	28	7	
78 Vermittlung und Überlassung von Arbeitskräften	20	8	5	3	12	7	26	11	
79 Reisebüros, Reiseveranstalter und Erbringung sonstiger Reservierungsdienstleistungen	13	6	4	2	7	4	14	7	
81 Gebäudebetreuung; Garten- und Landschaftsbau	152	25	17	8	127	48	161	67	
P Erziehung und Unterricht	56	11	7	4	45	33	61	32	
Q Gesundheits- und Sozialwesen	42	11	8	3	31	15	50	26	
R Kunst, Unterhaltung und Erholung	79	17	11	6	62	42	88	29	
O+S Öffentliche Verwaltung, Verteidigung; Sozialversicherung; Erbringung von sonstigen Dienstleistungen	221	31	21	10	190	105	223	125	
A-S	Insgesamt	3 026	759	575	184	2 267	1 086	3 330	882

¹ anzeigepflichtige Personen, die eine Neugründung vorgenommen haben

4 Neugründungen sowie Gewerbetreibende in Berlin im März 2020 nach der Rechtsform und bei Einzelunternehmen nach Geschlecht und Staatsangehörigkeit

Rechtsform — Geschlecht — Staatsangehörigkeit	Neugründungen						Gewerbetreibende ¹	
	ins- gesamt	Betriebsgründung			sonstige Neugründung		ins- gesamt	darunter weiblich
		ins- gesamt	Haupt- nieder- lassung	Zweignieder- lassung/un- selbständige Zweigstelle	ins- gesamt	darunter Neben- erwerb		
Anzahl								
Insgesamt	3 026	759	575	184	2 267	1 086	3 330	882
	nach der Rechtsform des Unternehmens							
Einzelunternehmen	2 286	154	117	37	2 132	951	2 286	687
Offene Handelsgesellschaft	2	2	1	1	–	–	4	2
Kommanditgesellschaft	–	–	–	–	–	–	–	–
Gesellschaft mit beschränkter Haftung & Co. KG	37	36	25	11	1	1	62	8
Gesellschaft des bürgerlichen Rechts	98	37	33	4	61	61	193	59
Aktiengesellschaft	1	1	–	1	–	–	–	–
Gesellschaft mit beschränkter Haftung (GmbH)	594	521	396	125	73	73	780	125
GmbH ohne UG (haftungsbeschränkt)	412	385	268	117	27	27	582	90
Unternehmersgesellschaft (UG haftungsbeschränkt)	182	136	128	8	46	46	198	35
Private Company Limited by Shares (Ltd.)	3	3	–	3	–	–	3	–
Genossenschaft	–	–	–	–	–	–	–	–
Eingetragener Verein	2	2	2	–	–	–	2	1
Sonstige Rechtsformen	3	3	1	2	–	–	–	–
	Einzelunternehmer/-innen nach Geschlecht							
weiblich	687	53	43	10	634	378	x	x
männlich	1 599	101	74	27	1 498	573	x	x
	Einzelunternehmer/-innen nach ausgewählter Staatsangehörigkeit							
deutsch	1 329	91	61	30	1 238	804	1 329	488
bulgarisch	43	6	5	1	37	3	43	12
griechisch	11	1	1	–	10	3	11	4
italienisch	20	1	1	–	19	11	20	8
polnisch	350	3	2	1	347	19	350	34
rumänisch	146	2	2	–	144	3	146	9
türkisch	71	16	13	3	55	15	71	23
ungarisch	10	1	1	–	9	2	10	5

¹ anzeigepflichtige Personen, die eine Neugründung vorgenommen haben

5 Gewerbeabmeldungen in Berlin im März 2020 nach Wirtschaftsbereichen

Wirtschaftsabschnitt	Wirtschaftsabteilung	Gewerbeabmeldungen insgesamt	Aufgabe			Fortzug	Übergabe			
			insgesamt	vollständige Aufgabe	Umwandlung		insgesamt	Rechtsformwechsel	Gesellschafteraustritt	Erbfolge/Verkauf/Verpachtung
		Anzahl								
A	Land- und Forstwirtschaft, Fischerei	2	2	2	–	–	–	–	–	–
B	Bergbau und Gewinnung von Steinen und Erden	–	–	–	–	–	–	–	–	–
C	Verarbeitendes Gewerbe	30	27	26	1	2	1	–	1	–
10	Herstellung von Nahrungs- und Futtermitteln	5	5	4	1	–	–	–	–	–
11	Getränkeherstellung	2	2	2	–	–	–	–	–	–
13	Herstellung von Textilien	–	–	–	–	–	–	–	–	–
14	Herstellung von Bekleidung	4	4	4	–	–	–	–	–	–
16	Herstellung von Holz-, Flecht-, Korb- und Korkwaren (ohne Möbel)	–	–	–	–	–	–	–	–	–
18	Herstellung von Druckerzeugnissen; Vervielfältigung von bespielten Ton-, Bild- und Datenträgern	–	–	–	–	–	–	–	–	–
25	Herstellung von Metallerzeugnissen	8	8	8	–	–	–	–	–	–
26	Herstellung von Datenverarbeitungsgeräten, elektronischen und optischen Erzeugnissen	1	–	–	–	1	–	–	–	–
27	Herstellung von elektrischen Ausrüstungen	1	1	1	–	–	–	–	–	–
28	Maschinenbau	1	1	1	–	–	–	–	–	–
29	Herstellung von Kraftwagen und Kraftwagenteilen	–	–	–	–	–	–	–	–	–
31	Herstellung von Möbeln	–	–	–	–	–	–	–	–	–
D	Energieversorgung	8	7	7	–	1	–	–	–	–
E	Wasserversorgung; Abwasser- und Abfallentsorgung und Beseitigung von Umweltverschmutzungen	1	1	1	–	–	–	–	–	–
F	Baugewerbe	554	532	532	–	18	4	2	–	2
41	Hochbau	6	6	6	–	–	–	–	–	–
42	Tiefbau	3	3	3	–	–	–	–	–	–
43	Vorbereitende Baustellenarbeiten, Bauinstallation und sonstiges Ausbaugewerbe	545	523	523	–	18	4	2	–	2
G	Handel; Instandhaltung und Reparatur von Kraftfahrzeugen	509	456	455	1	24	29	4	10	15
45	Handel mit Kraftfahrzeugen; Instandhaltung und Reparatur von Kraftfahrzeugen	44	36	36	–	4	4	1	3	–
46	Großhandel (ohne Handel mit Kfz)	105	92	92	–	10	3	1	1	1
47	Einzelhandel (ohne Handel mit Kfz)	360	328	327	1	10	22	2	6	14
H	Verkehr und Lagerei	162	157	157	–	2	3	–	1	2
49	Landverkehr und Transport in Rohrfernleitungen	85	83	83	–	2	–	–	–	–
53	Post-, Kurier- und Expressdienste	66	63	63	–	–	3	–	1	2

5 Gewerbeabmeldungen in Berlin im März 2020 nach Wirtschaftsbereichen

Wirtschaftsabschnitt	Wirtschaftsabteilung	Gewerbeabmeldungen insgesamt	Aufgabe			Fortzug	Übergabe			
			insgesamt	vollständige Aufgabe	Umwandlung		insgesamt	Rechtsformwechsel	Gesellschafteraustritt	Erbfolge/Verkauf/Verpachtung
Anzahl										
I	Gastgewerbe	238	197	197	–	3	38	2	9	27
55	Beherbergung	14	11	11	–	1	2	–	1	1
56	Gastronomie	224	186	186	–	2	36	2	8	26
J	Information und Kommunikation	139	116	115	1	15	8	1	5	2
58	Verlagswesen	18	15	15	–	2	1	–	1	–
61	Telekommunikation	2	2	2	–	–	–	–	–	–
62	Erbringung von Dienstleistungen der Informationstechnologie	70	60	59	1	6	4	1	1	2
63	Informationsdienstleistungen	27	22	22	–	3	2	–	2	–
K	Erbringung von Finanz- und Versicherungsdienstleistungen	48	39	38	1	8	1	1	–	–
66	Mit Finanz- und Versicherungsdienstleistungen verbundene Tätigkeiten	43	35	34	1	7	1	1	–	–
L	Grundstücks- und Wohnungswesen	44	34	34	–	6	4	–	3	1
M	Erbringung von freiberuflichen, wissenschaftlichen und technischen Dienstleistungen	241	215	213	2	21	5	–	3	2
70	Verwaltung und Führung von Unternehmen und Betrieben, Unternehmensberatung	66	62	61	1	4	–	–	–	–
73	Werbung und Marktforschung	73	67	67	–	5	1	–	–	1
N	Erbringung von sonstigen wirtschaftlichen Dienstleistungen	297	273	273	–	16	8	2	2	4
77	Vermietung von beweglichen Sachen	20	20	20	–	–	–	–	–	–
78	Vermittlung und Überlassung von Arbeitskräften	9	8	8	–	1	–	–	–	–
79	Reisebüros, Reiseveranstalter und Erbringung sonstiger Reservierungsdienstleistungen	24	21	21	–	–	3	1	2	–
81	Gebäudebetreuung; Garten- und Landschaftsbau	120	112	112	–	5	3	–	–	3
P	Erziehung und Unterricht	32	28	28	–	1	3	–	2	1
Q	Gesundheits- und Sozialwesen	35	32	32	–	3	–	–	–	–
R	Kunst, Unterhaltung und Erholung	62	58	57	1	4	–	–	–	–
O+S	Öffentliche Verwaltung, Verteidigung; Sozialversicherung; Erbringung von sonstigen Dienstleistungen	273	255	255	–	8	10	1	3	6
A-S	Insgesamt	2 675	2 429	2 422	7	132	114	13	39	62

6 Gewerbeabmeldungen in Berlin im März 2020 nach Art der Niederlassung, der Rechtsform und bei Einzelunternehmen nach Geschlecht und Staatsangehörigkeit

Art der Niederlassung — Rechtsform — Geschlecht — Staatsangehörigkeit	Gewerbeabmeldungen insgesamt	Aufgabe			Fortzug	Übergabe			
		insgesamt	vollständige Aufgabe	Umwandlung		insgesamt	Rechtsformwechsel	Gesellschafteraustritt	Erbfolge/Verkauf/Verpachtung
Anzahl									
Insgesamt	2 675	2 429	2 422	7	132	114	13	39	62
nach der Art der Niederlassung									
Hauptniederlassung	2 502	2 275	2 271	4	126	101	12	37	52
Zweigniederlassung	48	42	41	1	1	5	1	1	3
Unselbständige Zweigstelle	125	112	110	2	5	8	–	1	7
nach der Rechtsform des Unternehmens									
Einzelunternehmen	2 198	2 064	2 063	1	82	52	8	–	44
Offene Handelsgesellschaft	6	4	4	–	–	2	–	2	–
Kommanditgesellschaft	3	2	2	–	–	1	–	–	1
Gesellschaft mit beschränkter Haftung & Co. KG	37	29	29	–	2	6	–	3	3
Gesellschaft des bürgerlichen Rechts	115	70	70	–	2	43	5	34	4
Aktiengesellschaft	4	3	3	–	–	1	–	–	1
Gesellschaft mit beschränkter Haftung (GmbH)	304	250	244	6	45	9	–	–	9
GmbH ohne UG (haftungsbeschränkt)	246	201	196	5	36	9	–	–	9
Unternehmergesellschaft (UG haftungsbeschränkt)	58	49	48	1	9	–	–	–	–
Private Company Limited by Shares (Ltd.)	4	4	4	–	–	–	–	–	–
Genossenschaft	–	–	–	–	–	–	–	–	–
Eingetragener Verein	–	–	–	–	–	–	–	–	–
Sonstige Rechtsformen	4	3	3	–	1	–	–	–	–
Einzelunternehmer/-innen nach Geschlecht									
weiblich	646	606	606	–	23	17	1	–	16
männlich	1 552	1 458	1 457	1	59	35	7	–	28
Einzelunternehmer/-innen nach ausgewählter Staatsangehörigkeit									
deutsch	1 325	1 220	1 220	–	74	31	7	–	24
bulgarisch	32	32	32	–	–	–	–	–	–
griechisch	13	12	12	–	–	1	–	–	1
italienisch	21	16	16	–	1	4	1	–	3
polnisch	372	369	369	–	3	–	–	–	–
rumänisch	105	103	103	–	2	–	–	–	–
türkisch	100	89	89	–	–	11	–	–	11
ungarisch	6	5	5	–	1	–	–	–	–

**7 Vollständige Aufgaben sowie Gewerbetreibende in Berlin im März 2020
nach Wirtschaftsbereichen**

Wirtschaftsabschnitt Wirtschaftsabteilung	Vollständige Aufgabe						Gewerbetreibende ¹	
	ins- gesamt	Betriebsaufgabe			sonstige Stilllegung		ins- gesamt	darunter weiblich
		ins- gesamt	Haupt- nieder- lassung	Zweignieder- lassung/un- selbständige Zweigstelle	ins- gesamt	darunter Neben- erwerb		
Anzahl								
A Land- und Forstwirtschaft, Fischerei	2	2	1	1	–	–	2	–
B Bergbau und Gewinnung von Steinen und Erden	–	–	–	–	–	–	–	–
C Verarbeitendes Gewerbe	26	7	6	1	19	7	35	9
10 Herstellung von Nahrungs- und Futtermitteln	4	3	3	–	1	–	11	2
11 Getränkeherstellung	2	1	1	–	1	1	4	–
13 Herstellung von Textilien	–	–	–	–	–	–	–	–
14 Herstellung von Bekleidung	4	1	1	–	3	2	4	2
16 Herstellung von Holz-, Flecht-, Korb- und Korkwaren (ohne Möbel)	–	–	–	–	–	–	–	–
18 Herstellung von Druckerzeugnissen; Vervielfältigung von bespielten Ton-, Bild- und Datenträgern	–	–	–	–	–	–	–	–
25 Herstellung von Metallernzeugnissen	8	1	1	–	7	–	8	–
26 Herstellung von Datenverarbeitungs- geräten, elektronischen und optischen Erzeugnissen	–	–	–	–	–	–	–	–
27 Herstellung von elektrischen Ausrüstungen	1	–	–	–	1	–	1	–
28 Maschinenbau	1	1	–	1	–	–	1	–
29 Herstellung von Kraftwagen und Kraftwagenteilen	–	–	–	–	–	–	–	–
31 Herstellung von Möbeln	–	–	–	–	–	–	–	–
D Energieversorgung	7	5	5	–	2	1	8	–
E Wasserversorgung; Abwasser- und Abfallentsorgung und Beseitigung von Umweltverschmutzungen	1	–	–	–	1	–	1	–
F Baugewerbe	532	35	31	4	497	27	549	24
41 Hochbau	6	3	3	–	3	2	9	1
42 Tiefbau	3	3	2	1	–	–	4	–
43 Vorbereitende Baustellenarbeiten, Bauinstallation und sonstiges Ausbaugewerbe	523	29	26	3	494	25	536	23
G Handel; Instandhaltung und Reparatur von Kraftfahrzeugen	455	152	90	62	303	142	537	162
45 Handel mit Kraftfahrzeugen; Instandhaltung und Reparatur von Kraftfahrzeugen	36	11	9	2	25	6	37	3
46 Großhandel (ohne Handel mit Kfz)	92	33	27	6	59	36	105	35
47 Einzelhandel (ohne Handel mit Kfz)	327	108	54	54	219	100	395	124
H Verkehr und Lagerei	157	31	27	4	126	31	174	28
49 Landverkehr und Transport in Rohrfernleitungen	83	20	19	1	63	8	97	14
53 Post-, Kurier- und Expressdienste	63	6	4	2	57	22	63	13

**7 Vollständige Aufgaben sowie Gewerbetreibende in Berlin im März 2020
nach Wirtschaftsbereichen**

Wirtschaftsabschnitt Wirtschaftsabteilung	Vollständige Aufgabe						Gewerbetreibende ¹		
	ins- gesamt	Betriebsaufgabe			sonstige Stilllegung		ins- gesamt	darunter weiblich	
		ins- gesamt	Haupt- nieder- lassung	Zweignieder- lassung/un- selbständige Zweigstelle	ins- gesamt	darunter Neben- erwerb			
Anzahl									
I Gastgewerbe	197	110	84	26	87	32	242	53	
55 Beherbergung	11	6	2	4	5	4	14	4	
56 Gastronomie	186	104	82	22	82	28	228	49	
J Information und Kommunikation	115	22	16	6	93	57	133	29	
58 Verlagswesen	15	5	4	1	10	3	16	4	
61 Telekommunikation	2	–	–	–	2	1	2	–	
62 Erbringung von Dienstleistungen der Informationstechnologie	59	8	6	2	51	32	67	10	
63 Informationsdienstleistungen	22	4	3	1	18	14	29	6	
K Erbringung von Finanz- und Versicherungsdienstleistungen	38	8	6	2	30	7	41	11	
66 Mit Finanz- und Versicherungs- dienstleistungen verbundene Tätigkeiten	34	7	5	2	27	5	37	11	
L Grundstücks- und Wohnungswesen	34	12	7	5	22	8	52	14	
M Erbringung von freiberuflichen, wissenschaftlichen und technischen Dienstleistungen	213	33	25	8	180	116	243	95	
70 Verwaltung und Führung von Unternehmen und Betrieben, Unternehmensberatung	61	15	10	5	46	28	71	17	
73 Werbung und Marktforschung	67	5	5	–	62	43	67	34	
N Erbringung von sonstigen wirtschaftlichen Dienstleistungen	273	47	39	8	226	110	301	107	
77 Vermietung von beweglichen Sachen	20	9	7	2	11	8	27	10	
78 Vermittlung und Überlassung von Arbeitskräften	8	2	1	1	6	4	11	4	
79 Reisebüros, Reiseveranstalter und Erbringung sonstiger Reservierungsdienstleistungen	21	9	7	2	12	4	23	10	
81 Gebäudebetreuung; Garten- und Landschaftsbau	112	12	11	1	100	32	118	38	
P Erziehung und Unterricht	28	12	7	5	16	7	37	13	
Q Gesundheits- und Sozialwesen	32	7	6	1	25	16	47	18	
R Kunst, Unterhaltung und Erholung	57	19	14	5	38	25	68	20	
O+S Öffentliche Verwaltung, Verteidigung; Sozialversicherung; Erbringung von sonstigen Dienstleistungen	255	42	29	13	213	115	260	159	
A-S	Insgesamt	2 422	544	393	151	1 878	701	2 730	742

¹ anzeigepflichtige Personen, die eine vollständige Aufgabe vorgenommen haben

8 Vollständige Aufgaben sowie Gewerbetreibende in Berlin im März 2020 nach der Rechtsform und bei Einzelunternehmen nach Geschlecht und Staatsangehörigkeit

Rechtsform — Geschlecht — Staatsangehörigkeit	Vollständige Aufgabe						Gewerbetreibende ¹	
	ins- gesamt	Betriebsaufgabe			sonstige Stilllegung		ins- gesamt	darunter weiblich
		ins- gesamt	Haupt- nieder- lassung	Zweignieder- lassung/un- selbständige Zweigstelle	ins- gesamt	darunter Neben- erwerb		
Anzahl								
Insgesamt	2 422	544	393	151	1 878	701	2 730	742
	nach der Rechtsform des Unternehmens							
Einzelunternehmen	2 063	241	198	43	1 822	645	2 063	606
Offene Handelsgesellschaft	4	4	3	1	–	–	7	2
Kommanditgesellschaft	2	2	2	–	–	–	2	–
Gesellschaft mit beschränkter Haftung & Co. KG	29	29	15	14	–	–	54	–
Gesellschaft des bürgerlichen Rechts	70	31	31	–	39	39	122	36
Aktiengesellschaft	3	3	1	2	–	–	–	–
Gesellschaft mit beschränkter Haftung (GmbH)	244	227	142	85	17	17	475	96
GmbH ohne UG (haftungsbeschränkt)	196	188	108	80	8	8	418	78
Unternehmersgesellschaft (UG haftungsbeschränkt)	48	39	34	5	9	9	57	18
Private Company Limited by Shares (Ltd.)	4	4	–	4	–	–	6	2
Genossenschaft	–	–	–	–	–	–	–	–
Eingetragener Verein	–	–	–	–	–	–	–	–
Sonstige Rechtsformen	3	3	1	2	–	–	1	–
	Einzelunternehmer/-innen nach Geschlecht							
weiblich	606	83	66	17	523	280	x	x
männlich	1 457	158	132	26	1 299	365	x	x
	Einzelunternehmer/-innen nach ausgewählter Staatsangehörigkeit							
deutsch	1 220	173	139	34	1 047	548	1 220	455
bulgarisch	32	2	2	–	30	3	32	8
griechisch	12	2	2	–	10	–	12	1
italienisch	16	2	2	–	14	6	16	6
polnisch	369	6	5	1	363	11	369	44
rumänisch	103	2	2	–	101	4	103	5
türkisch	89	29	24	5	60	17	89	23
ungarisch	5	–	–	–	5	–	5	2

¹ anzeigepflichtige Personen, die eine vollständige Aufgabe vorgenommen haben

9 Gewerbeanmeldungen in Berlin im März 2020 nach ausgewählten Merkmalen und Bezirken

Bezirk	Gewerbe- an- meldungen insgesamt	Neugründung	Umwandlung	Zuzug	Übernahme
Mitte	548	506	–	20	22
Friedrichshain-Kreuzberg	324	287	2	20	15
Pankow	322	296	1	14	11
Charlottenburg-Wilmersdorf	291	262	2	14	13
Spandau	206	197	–	3	6
Steglitz-Zehlendorf	414	393	1	8	12
Tempelhof-Schöneberg	202	191	2	9	–
Neukölln	386	367	–	6	13
Treptow-Köpenick	117	103	–	7	7
Marzahn-Hellersdorf	135	129	–	5	1
Lichtenberg	166	148	–	8	10
Reinickendorf	163	147	–	5	11
Berlin	3 274	3 026	8	119	121

10 Gewerbeabmeldungen in Berlin im März 2020 nach ausgewählten Merkmalen und Bezirken

Bezirk	Gewerbe- ab- meldungen insgesamt	Vollständige Aufgabe	Umwandlung	Fortzug	Übergabe
Mitte	386	353	–	14	19
Friedrichshain-Kreuzberg	223	208	1	5	9
Pankow	251	219	1	20	11
Charlottenburg-Wilmersdorf	196	173	–	10	13
Spandau	215	203	3	4	5
Steglitz-Zehlendorf	465	408	–	39	18
Tempelhof-Schöneberg	232	212	2	14	4
Neukölln	280	263	–	8	9
Treptow-Köpenick	45	37	–	3	5
Marzahn-Hellersdorf	109	96	–	8	5
Lichtenberg	114	103	–	4	7
Reinickendorf	159	147	–	3	9
Berlin	2 675	2 422	7	132	114

11 Gewerbean- und -abmeldungen in Berlin im März 2020 nach Wirtschaftsabschnitten und Bezirken

Lfd. Nr.	Bezirk	Insgesamt	Verarbeitendes Gewerbe	Baugewerbe	Handel; Instandhaltung und Reparatur von Kfz	Verkehr und Lagerei
			A-S	C	F	G
1	Mitte	548	2	131	79	19
2	Friedrichshain-Kreuzberg	324	3	29	58	9
3	Pankow	322	4	41	75	3
4	Charlottenburg-Wilmersdorf	291	3	10	74	8
5	Spandau	206	1	64	40	18
6	Steglitz-Zehlendorf	414	5	42	54	9
7	Tempelhof-Schöneberg	202	2	52	34	10
8	Neukölln	386	6	117	65	17
9	Treptow-Köpenick	117	1	14	24	7
10	Marzahn-Hellersdorf	135	2	53	22	1
11	Lichtenberg	166	2	19	29	9
12	Reinickendorf	163	4	30	32	10
13	Berlin	3 274	35	602	586	120
1	Mitte	386	4	106	55	26
2	Friedrichshain-Kreuzberg	223	1	36	32	15
3	Pankow	251	3	66	46	10
4	Charlottenburg-Wilmersdorf	196	1	15	44	12
5	Spandau	215	3	60	51	17
6	Steglitz-Zehlendorf	465	2	70	98	13
7	Tempelhof-Schöneberg	232	1	43	42	17
8	Neukölln	280	3	76	47	24
9	Treptow-Köpenick	45	–	7	11	4
10	Marzahn-Hellersdorf	109	2	24	15	7
11	Lichtenberg	114	1	18	24	9
12	Reinickendorf	159	9	33	44	8
13	Berlin	2 675	30	554	509	162

Davon								Lfd. Nr.
Gastgewerbe	Information und Kommunikation	Erbringung von Finanz- und Versicherungsdienstleistungen	Grundstücks- und Wohnungs- wesen	Erbringung von freiberuflichen, wissenschaftlichen und technischen Dienstleistungen	Erbringung von sonstigen wirtschaftlichen Dienstleistungen	Übrige Wirtschafts- zweige		
I	J	K	L	M	N	A, B, D, E, O-S		
Anmeldungen								
42	55	14	13	70	64	59	1	
30	41	10	10	44	36	54	2	
20	25	8	5	54	36	51	3	
18	24	14	23	46	37	34	4	
11	15	3	–	16	28	10	5	
14	56	8	13	77	47	89	6	
17	7	7	1	21	22	29	7	
29	20	6	6	34	40	46	8	
9	5	2	2	19	16	18	9	
2	9	2	–	11	16	17	10	
15	17	8	2	25	21	19	11	
10	12	2	3	21	20	19	12	
217	286	84	78	438	383	445	13	
Abmeldungen								
50	19	5	4	31	40	46	1	
30	20	3	2	26	26	32	2	
20	17	4	2	25	22	36	3	
16	13	2	9	17	28	39	4	
17	3	3	2	17	26	16	5	
20	29	14	12	59	57	91	6	
22	9	6	2	21	25	44	7	
28	11	3	3	13	37	35	8	
5	1	1	–	7	6	3	9	
8	8	5	2	9	8	21	10	
8	6	1	2	7	10	28	11	
14	3	1	4	9	12	22	12	
238	139	48	44	241	297	413	13	

Das Amt für Statistik Berlin-Brandenburg

Das Amt für Statistik Berlin-Brandenburg ist für beide Länder die zentrale Dienstleistungseinrichtung auf dem Gebiet der amtlichen Statistik. Das Amt erbringt Serviceleistungen im Bereich Information und Analyse für die breite Öffentlichkeit, für alle gesellschaftlichen Gruppen sowie für Kunden aus Verwaltung und Politik, Wirtschaft und Wissenschaft. Kerngeschäft des Amtes ist die Durchführung der gesetzlich angeordneten amtlichen Statistiken für Berlin und Brandenburg. Das Amt erhebt die Daten, bereitet sie auf, interpretiert und analysiert sie und veröffentlicht die Ergebnisse. Die Grundversorgung aller Nutzer mit statistischen Informationen erfolgt unentgeltlich, im Wesentlichen über das Internet und den Informationsservice. Daneben werden nachfrage- und zielgruppenorientierte Standardauswertungen zu Festpreisen angeboten. Kundenspezifische Aufbereitung / Beratung zu kostendeckenden Preisen ergänzt das Spektrum der Informationsbereitstellung.

Amtliche Statistik im Verbund

Die Statistiken werden bundesweit nach einheitlichen Konzepten, Methoden und Verfahren arbeitsteilig erstellt. Die statistischen Ämter der Länder sind dabei grundsätzlich für die Durchführung der Erhebungen, für die Aufbereitung und Veröffentlichung der Länderergebnisse zuständig. Durch diese Kooperation in einem „Statistikverbund“ entstehen für alle Länder vergleichbare und zu einem Bundesergebnis zusammenführbare Erhebungsergebnisse.

Produkte und Dienstleistungen

Informationsservice

info@statistik-bbb.de
mit statistischen Informationen für jedermann und Beratung sowie maßgeschneiderte Aufbereitungen von Daten über Berlin und Brandenburg. Auskunft, Beratung, Pressedienst sowie Fachbibliothek.

Standort Potsdam

Steinstraße 104 - 106, 14480 Potsdam
Tel. 0331 8173 - 1777
Fax 030 9028 - 4091
Mo – Do 9 – 15 Uhr, Fr 9 – 14 Uhr

Standort Berlin

Alt-Friedrichsfelde 60, 10315 Berlin
Bibliothek
Tel. 030 9021 - 3540
Mo – Do 9 – 15 Uhr, Fr 9 – 14 Uhr

Internet-Angebot

www.statistik-berlin-brandenburg.de
mit aktuellen Daten, Pressemitteilungen, Statistischen Berichten zum kostenlosen Herunterladen, regionalstatistischen Informationen, Wahlstatistiken und -analysen sowie einem Überblick über das gesamte Leistungsspektrum des Amtes.

Statistische Jahrbücher

mit einer Vielzahl von Tabellen aus nahezu allen Arbeitsgebieten der amtlichen Statistik.

Statistische Berichte

mit Ergebnissen der einzelnen Statistiken in Tabellen in tiefer sachlicher Gliederung und Grafiken zur Veranschaulichung von Entwicklungen und Strukturen.

Datenangebot aus dem Sachgebiet

Informationen zu dieser Veröffentlichung

Referat 34
Tel. 0331 8173 - 1348/1341
Fax 030 9028 - 4088

gewerbemeldungen@statistik-bbb.de

Weitere Veröffentlichungen zum Thema

Statistische Berichte:

- Gewerbeanzeigen im Land Berlin, jährlich
D I 2 – j
- Gewerbeanzeigen im Land Brandenburg, monatlich
D I 1 – m
jährlich
D I 2 – j