

Statistischer Bericht

D I 1 – m 04 / 20

┌ Gewerbeanzeigen
im **Land Berlin**
April 2020

Impressum

Statistischer Bericht
D I 1 – m 04 / 20

Erscheinungsfolge: monatlich
Erschienen im **Juli 2020**

Herausgeber

Amt für Statistik Berlin-Brandenburg
Steinstraße 104 - 106
14480 Potsdam
info@statistik-bbb.de
www.statistik-berlin-brandenburg.de

Tel. 0331 8173 - 1777
Fax 030 9028 - 4091

Zeichenerklärung

0 weniger als die Hälfte von 1
in der letzten besetzten Stelle,
jedoch mehr als nichts
– nichts vorhanden
... Angabe fällt später an
() Aussagewert ist eingeschränkt
/ Zahlenwert nicht sicher genug
• Zahlenwert unbekannt oder
geheim zu halten
x Tabellenfach gesperrt
p vorläufige Zahl
r berichtigte Zahl
s geschätzte Zahl

Amt für Statistik Berlin-Brandenburg,
Potsdam, 2020

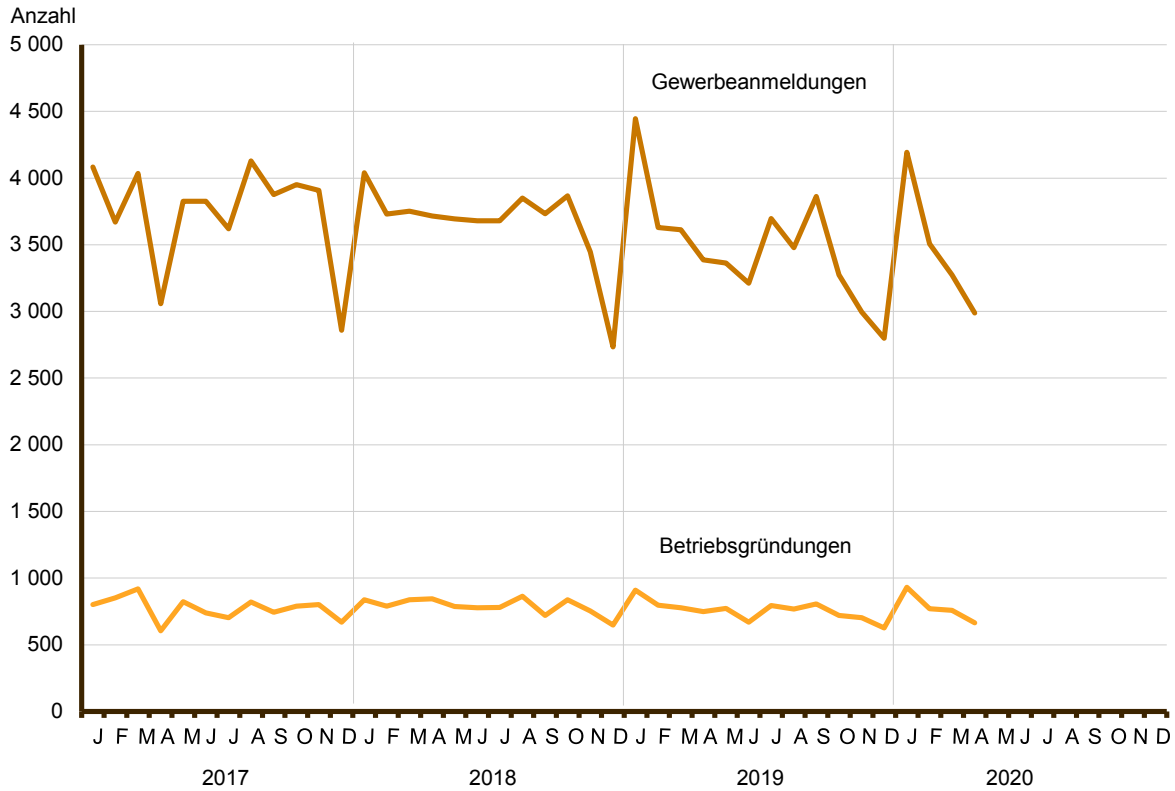


Dieses Werk ist unter einer Creative Commons Lizenz vom Typ Namensnennung 3.0 Deutschland zugänglich. Um eine Kopie dieser Lizenz einzusehen, konsultieren Sie <http://creativecommons.org/licenses/by/3.0/de/>

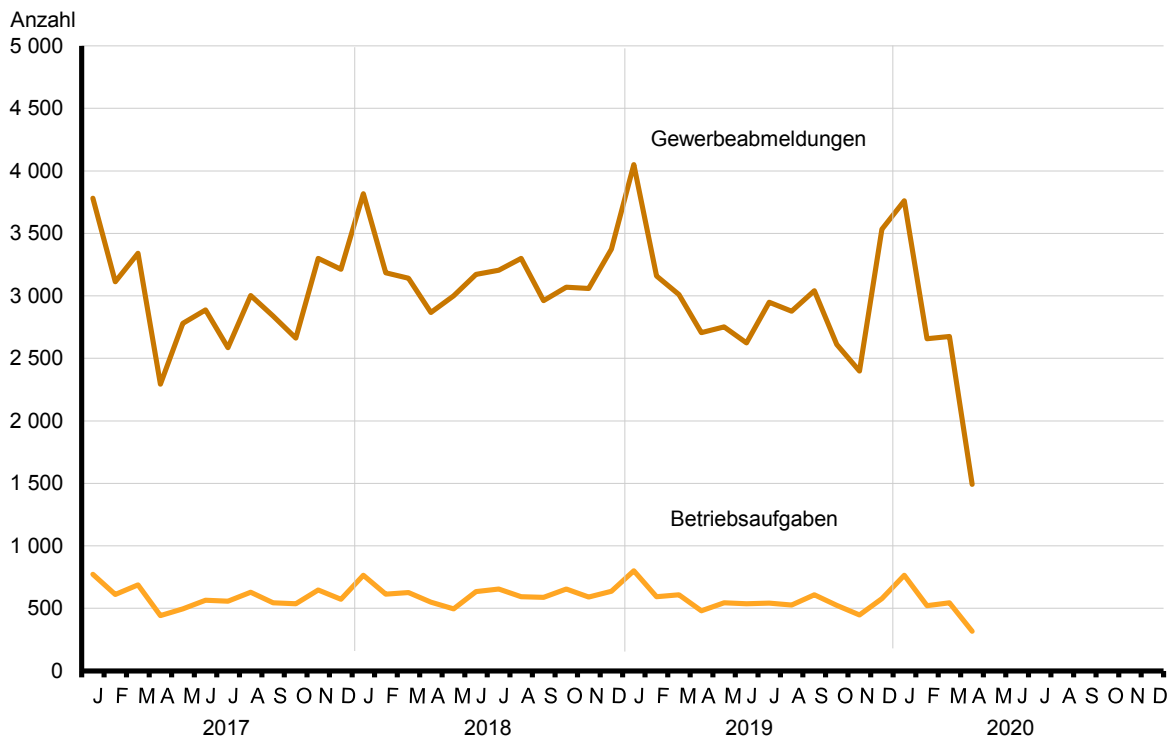
Inhaltsverzeichnis

	Seite		Seite
Metadaten zu dieser Statistik (externer Link)			
Grafiken			
1 Gewerbeanmeldungen und Betriebsgründungen in Berlin seit Januar 2017.....	4	3 Betriebsgründungen und -aufgaben in Berlin im April 2020 nach Wirtschaftsabschnitten.....	5
2 Gewerbeabmeldungen und Betriebsaufgaben in Berlin seit Januar 2017.....	4	4 Gewerbean- und Gewerbeabmeldungen in Berlin im April 2020 nach Bezirken.....	5
Tabellen			
Übersicht: Gewerbeanzeigen in Berlin von 2002 bis April 2020.....	6	7 Vollständige Aufgaben sowie Gewerbetreibende in Berlin im April 2020 nach Wirtschaftsbereichen.....	16
1 Gewerbeanmeldungen in Berlin im April 2020 nach Wirtschaftsbereichen.....	7	8 Vollständige Aufgaben sowie Gewerbetreibende in Berlin im April 2020 nach der Rechtsform und bei Einzelunternehmen nach Geschlecht und Staatsangehörigkeit.....	18
2 Gewerbeanmeldungen in Berlin im April 2020 nach Art der Niederlassung, der Rechtsform und bei Einzelunternehmen nach Geschlecht und Staatsangehörigkeit.....	9	9 Gewerbeanmeldungen in Berlin im April 2020 nach ausgewählten Merkmalen und Bezirken.....	19
3 Neugründungen sowie Gewerbetreibende in Berlin im April 2020 nach Wirtschaftsbereichen	10	10 Gewerbeabmeldungen in Berlin im April 2020 nach ausgewählten Merkmalen und Bezirken.....	19
4 Neugründungen sowie Gewerbetreibende in Berlin im April 2020 nach der Rechtsform und bei Einzelunternehmen nach Geschlecht und Staatsangehörigkeit.....	12	11 Gewerbean- und -abmeldungen in Berlin im April 2020 nach Wirtschaftsabschnitten und Bezirken.....	20
5 Gewerbeabmeldungen in Berlin im April 2020 nach Wirtschaftsbereichen.....	13		
6 Gewerbeabmeldungen in Berlin im April 2020 nach Art der Niederlassung, der Rechtsform und bei Einzelunternehmen nach Geschlecht und Staatsangehörigkeit.....	15		

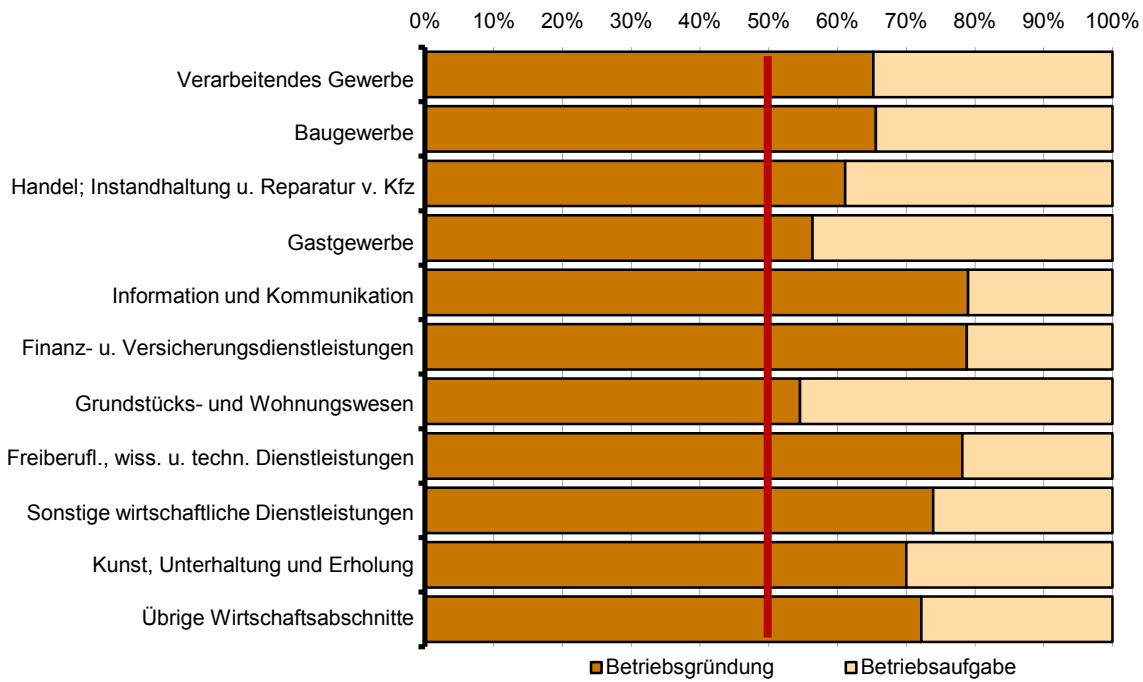
1 Gewerbebeanmeldungen und Betriebsgründungen in Berlin seit Januar 2017



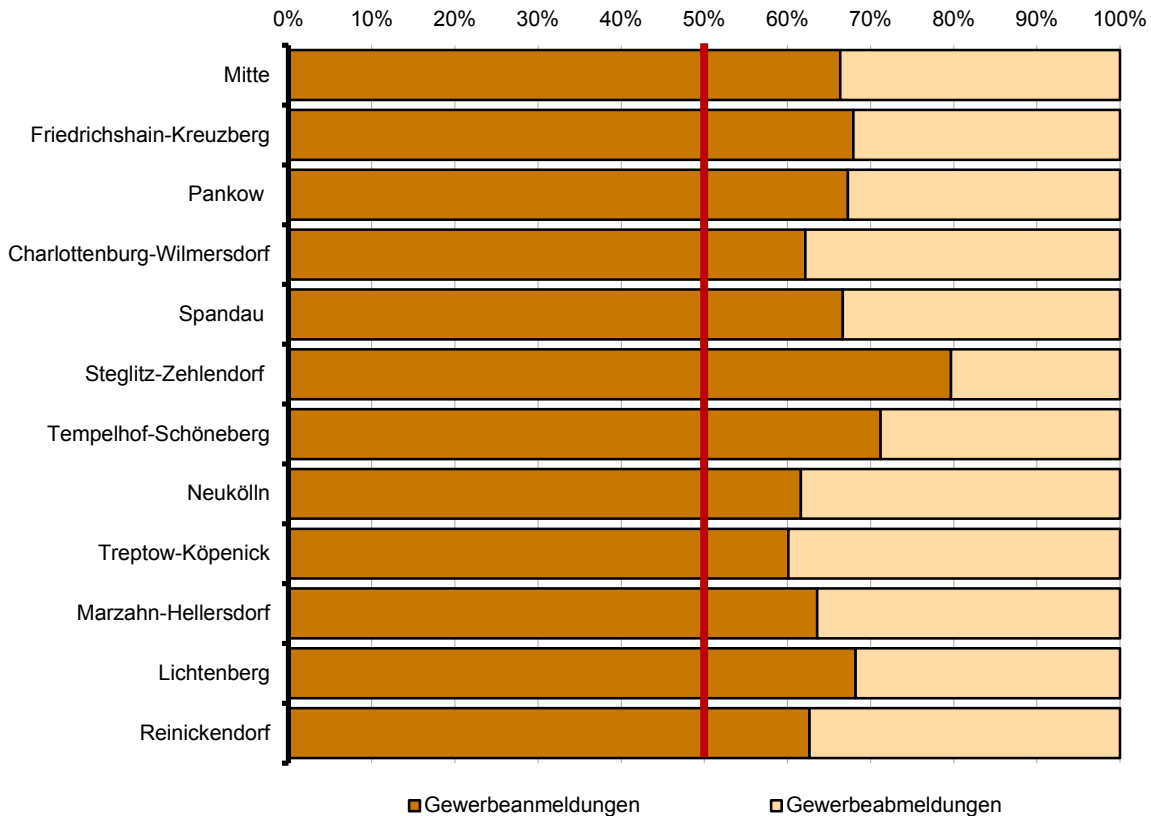
2 Gewerbeabmeldungen und Betriebsaufgaben in Berlin seit Januar 2017



3 Betriebsgründungen und -aufgaben in Berlin im April 2020 nach Wirtschaftsabschnitten



4 Gewerbean- und Gewerbeabmeldungen in Berlin im April 2020 nach Bezirken



Übersicht: Gewerbeanzeigen in Berlin von 2002 bis April 2020

Jahr Monat	Anmeldungen		Ummeldungen ²		Abmeldungen	
	insgesamt	darunter Neu- errichtungen ¹	insgesamt	darunter Veränderung der Betriebs- tätigkeit ³	insgesamt	darunter Aufgabe ⁴
2002	33 875	28 373	11 051	3 510	29 887	23 812
2003	37 374	32 008	10 436	2 577	29 654	24 423
2004	47 158	41 941	12 809	3 609	30 404	25 025
2005	44 015	39 289	15 615	4 187	32 833	28 126
2006	45 762	41 098	•	•	32 773	28 136
2007	44 290	39 423	•	•	32 782	28 244
2008	41 143	36 714	•	•	31 974	27 896
2009	44 951	40 089	•	•	33 848	29 521
2010	47 300	42 722	•	•	31 626	27 441
2011	48 716	44 460	•	•	33 797	29 913
2012	48 072	44 228	•	•	36 600	32 913
2013	46 212	42 585	•	•	34 776	31 243
2014	44 924	41 418	•	•	35 251	31 615
2015	42 124	38 896	•	•	34 557	30 999
2016	42 443	39 022	•	•	34 819	31 276
2017	44 839	41 063	•	•	35 801	32 299
2018	43 923	40 488	•	•	38 156	34 764
2019	41 756	38 420	•	•	35 713	32 411
2019 Januar	4 445	4 028	•	•	4 050	3 646
Februar	3 629	3 352	•	•	3 159	2 852
März	3 612	3 302	•	•	3 012	2 688
April	3 386	3 109	•	•	2 705	2 446
Mai	3 364	3 078	•	•	2 753	2 485
Juni	3 212	2 970	•	•	2 624	2 408
Juli	3 696	3 424	•	•	2 949	2 655
August	3 479	3 244	•	•	2 877	2 604
September	3 863	3 596	•	•	3 041	2 794
Oktober	3 275	3 043	•	•	2 611	2 381
November	2 996	2 767	•	•	2 400	2 196
Dezember	2 799	2 507	•	•	3 532	3 256
2020 Januar	4 194	3 832	•	•	3 761	3 429
Februar	3 507	3 246	•	•	2 658	2 409
März	3 274	3 034	•	•	2 675	2 429
April	2 988	2 791	•	•	1 492	1 355
Mai
Juni
Juli
August
September
Oktober
November
Dezember

1 Betriebsgründungen, sonstige Neuerrichtungen sowie Umwandlungen, ohne Zuzüge

2 ab September 2006 ist die Auswertung der Ummeldungen eingestellt

3 Änderung und/oder Erweiterung

4 Betriebsaufgaben, sonstige Stilllegungen sowie Umwandlungen, ohne Fortzüge

1 Gewerbeanmeldungen in Berlin im April 2020 nach Wirtschaftsbereichen

Wirtschaftsabschnitt	Wirtschaftsabteilung	Gewerbeanmeldungen insgesamt	Neuerrichtungen			Zuzug	Übernahme			
			insgesamt	Neugründung	Umwandlung		insgesamt	Rechtsformwechsel	Gesellschaftereintritt	Erbfolge/Kauf/Pacht
Anzahl										
A	Land- und Forstwirtschaft, Fischerei	5	3	3	-	2	-	-	-	-
B	Bergbau und Gewinnung von Steinen und Erden	-	-	-	-	-	-	-	-	-
C	Verarbeitendes Gewerbe	55	53	53	-	1	1	1	-	-
10	Herstellung von Nahrungs- und Futtermitteln	7	7	7	-	-	-	-	-	-
11	Getränkeherstellung	1	1	1	-	-	-	-	-	-
13	Herstellung von Textilien	4	4	4	-	-	-	-	-	-
14	Herstellung von Bekleidung	9	9	9	-	-	-	-	-	-
16	Herstellung von Holz-, Flecht-, Korb- und Korkwaren (ohne Möbel)	-	-	-	-	-	-	-	-	-
18	Herstellung von Druckerzeugnissen; Vervielfältigung von bespielten Ton-, Bild- und Datenträgern	4	4	4	-	-	-	-	-	-
25	Herstellung von Metallerzeugnissen	4	4	4	-	-	-	-	-	-
26	Herstellung von Datenverarbeitungsgeräten, elektronischen und optischen Erzeugnissen	3	3	3	-	-	-	-	-	-
27	Herstellung von elektrischen Ausrüstungen	-	-	-	-	-	-	-	-	-
28	Maschinenbau	-	-	-	-	-	-	-	-	-
29	Herstellung von Kraftwagen und Kraftwagenteilen	-	-	-	-	-	-	-	-	-
31	Herstellung von Möbeln	5	5	5	-	-	-	-	-	-
D	Energieversorgung	5	5	5	-	-	-	-	-	-
E	Wasserversorgung; Abwasser- und Abfallentsorgung und Beseitigung von Umweltverschmutzungen	1	1	1	-	-	-	-	-	-
F	Baugewerbe	410	400	399	1	8	2	-	-	2
41	Hochbau	3	2	2	-	1	-	-	-	-
42	Tiefbau	4	4	4	-	-	-	-	-	-
43	Vorbereitende Baustellenarbeiten, Bauinstallation und sonstiges Ausbaugewerbe	403	394	393	1	7	2	-	-	2
G	Handel; Instandhaltung und Reparatur von Kraftfahrzeugen	669	622	622	-	20	27	6	2	19
45	Handel mit Kraftfahrzeugen; Instandhaltung und Reparatur von Kraftfahrzeugen	60	56	56	-	2	2	1	-	1
46	Großhandel (ohne Handel mit Kfz)	144	140	140	-	2	2	-	1	1
47	Einzelhandel (ohne Handel mit Kfz)	465	426	426	-	16	23	5	1	17
H	Verkehr und Lagerei	154	149	149	-	4	1	-	-	1
49	Landverkehr und Transport in Rohrfernleitungen	56	54	54	-	2	-	-	-	-
53	Post-, Kurier- und Expressdienste	82	80	80	-	1	1	-	-	1

1 Gewerbeanmeldungen in Berlin im April 2020 nach Wirtschaftsbereichen

Wirtschaftsabschnitt	Wirtschaftsabteilung	Gewerbeanmeldungen insgesamt	Neuerrichtungen			Zuzug	Übernahme			
			insgesamt	Neugründung	Umwandlung		insgesamt	Rechtsformwechsel	Gesellschaftereintritt	Erbfolge/Kauf/Pacht
Anzahl										
I	Gastgewerbe	150	126	126	–	1	23	2	3	18
55	Beherbergung	22	22	22	–	–	–	–	–	–
56	Gastronomie	128	104	104	–	1	23	2	3	18
J	Information und Kommunikation	270	250	249	1	17	3	–	3	–
58	Verlagswesen	35	31	31	–	4	–	–	–	–
61	Telekommunikation	15	15	15	–	–	–	–	–	–
62	Erbringung von Dienstleistungen der Informationstechnologie	121	111	110	1	9	1	–	1	–
63	Informationsdienstleistungen	45	43	43	–	1	1	–	1	–
K	Erbringung von Finanz- und Versicherungsdienstleistungen	84	78	78	–	4	2	1	–	1
66	Mit Finanz- und Versicherungsdienstleistungen verbundene Tätigkeiten	62	58	58	–	3	1	1	–	–
L	Grundstücks- und Wohnungswesen	55	49	49	–	3	3	–	2	1
M	Erbringung von freiberuflichen, wissenschaftlichen und technischen Dienstleistungen	396	365	364	1	27	4	1	2	1
70	Verwaltung und Führung von Unternehmen und Betrieben, Unternehmensberatung	194	177	177	–	15	2	–	1	1
73	Werbung und Marktforschung	64	58	58	–	6	–	–	–	–
N	Erbringung von sonstigen wirtschaftlichen Dienstleistungen	333	312	311	1	17	4	1	1	2
77	Vermietung von beweglichen Sachen	30	28	28	–	1	1	–	–	1
78	Vermittlung und Überlassung von Arbeitskräften	14	13	13	–	1	–	–	–	–
79	Reisebüros, Reiseveranstalter und Erbringung sonstiger Reservierungsdienstleistungen	15	13	13	–	–	2	1	–	1
81	Gebäudebetreuung; Garten- und Landschaftsbau	139	135	134	1	4	–	–	–	–
P	Erziehung und Unterricht	53	50	50	–	3	–	–	–	–
Q	Gesundheits- und Sozialwesen	38	38	38	–	–	–	–	–	–
R	Kunst, Unterhaltung und Erholung	70	63	63	–	5	2	1	1	–
O+S	Öffentliche Verwaltung, Verteidigung; Sozialversicherung; Erbringung von sonstigen Dienstleistungen	240	227	227	–	7	6	2	2	2
A-S	Insgesamt	2 988	2 791	2 787	4	119	78	15	16	47

2 Gewerbeanmeldungen in Berlin im April 2020 nach Art der Niederlassung, der Rechtsform und bei Einzelunternehmen nach Geschlecht und Staatsangehörigkeit

Art der Niederlassung — Rechtsform — Geschlecht — Staatsangehörigkeit	Gewerbe- an- meldungen insgesamt	Neuerrichtung			Zuzug	Übernahme			
		ins- gesamt	Neu- gründung	Um- wandlung		ins- gesamt	Rechts- form- wechsel	Gesell- schafter- eintritt	Erbfolge/ Kauf/ Pacht
Anzahl									
Insgesamt	2 988	2 791	2 787	4	119	78	15	16	47
nach der Art der Niederlassung									
Hauptniederlassung	2 850	2 665	2 664	1	117	68	13	15	40
Zweigniederlassung	32	30	30	–	1	1	–	–	1
Unselbständige Zweigstelle	106	96	93	3	1	9	2	1	6
nach der Rechtsform des Unternehmens									
Einzelunternehmen	2 278	2 154	2 154	–	86	38	6	–	32
Offene Handelsgesellschaft	1	1	1	–	–	–	–	–	–
Kommanditgesellschaft	2	2	2	–	–	–	–	–	–
Gesellschaft mit beschränkter Haftung & Co. KG	23	16	16	–	1	6	2	2	2
Gesellschaft des bürgerlichen Rechts	121	102	102	–	2	17	–	14	3
Aktiengesellschaft	7	7	7	–	–	–	–	–	–
Gesellschaft mit beschränkter Haftung (GmbH)	543	496	492	4	30	17	7	–	10
GmbH ohne UG (haftungsbeschränkt)	395	356	352	4	27	12	4	–	8
Unternehmersgesellschaft (UG haftungsbeschränkt)	148	140	140	–	3	5	3	–	2
Private Company Limited by Shares (Ltd.)	4	4	4	–	–	–	–	–	–
Genossenschaft	2	2	2	–	–	–	–	–	–
Eingetragener Verein	–	–	–	–	–	–	–	–	–
Sonstige Rechtsformen	7	7	7	–	–	–	–	–	–
Einzelunternehmer/-innen nach Geschlecht									
weiblich	696	651	651	–	31	14	2	–	12
männlich	1 582	1 503	1 503	–	55	24	4	–	20
Einzelunternehmer/-innen nach ausgewählter Staatsangehörigkeit									
deutsch	1 438	1 341	1 341	–	72	25	6	–	19
bulgarisch	42	41	41	–	1	–	–	–	–
griechisch	12	12	12	–	–	–	–	–	–
italienisch	22	21	21	–	–	1	–	–	1
polnisch	254	251	251	–	3	–	–	–	–
rumänisch	77	74	74	–	3	–	–	–	–
türkisch	85	79	79	–	1	5	–	–	5
ungarisch	5	5	5	–	–	–	–	–	–

3 Neugründungen sowie Gewerbetreibende in Berlin im April 2020 nach Wirtschaftsbereichen

Wirtschaftsabschnitt Wirtschaftsabteilung	Neugründungen						Gewerbetreibende ¹	
	ins- gesamt	Betriebsgründung			sonstige Neugründung		ins- gesamt	darunter weiblich
		ins- gesamt	Haupt- nieder- lassung	Zweignieder- lassung/un- selbständige Zweigstelle	ins- gesamt	darunter Neben- erwerb		
Anzahl								
A Land- und Forstwirtschaft, Fischerei	3	1	1	–	2	2	3	1
B Bergbau und Gewinnung von Steinen und Erden	–	–	–	–	–	–	–	–
C Verarbeitendes Gewerbe	53	15	12	3	38	32	60	23
10 Herstellung von Nahrungs- und Futtermitteln	7	3	2	1	4	3	9	2
11 Getränkeherstellung	1	–	–	–	1	1	2	–
13 Herstellung von Textilien	4	–	–	–	4	2	4	3
14 Herstellung von Bekleidung	9	2	1	1	7	7	9	7
16 Herstellung von Holz-, Flecht-, Korb- und Korkwaren (ohne Möbel)	–	–	–	–	–	–	–	–
18 Herstellung von Druckerzeugnissen; Vervielfältigung von bespielten Ton-, Bild- und Datenträgern	4	1	1	–	3	3	5	–
25 Herstellung von Metallerzeugnissen	4	4	3	1	–	–	4	–
26 Herstellung von Datenverarbeitungs- geräten, elektronischen und optischen Erzeugnissen	3	3	3	–	–	–	3	1
27 Herstellung von elektrischen Ausrüstungen	–	–	–	–	–	–	–	–
28 Maschinenbau	–	–	–	–	–	–	–	–
29 Herstellung von Kraftwagen und Kraftwagenteilen	–	–	–	–	–	–	–	–
31 Herstellung von Möbeln	5	1	1	–	4	4	5	2
D Energieversorgung	5	3	2	1	2	1	9	–
E Wasserversorgung; Abwasser- und Abfallentsorgung und Beseitigung von Umweltverschmutzungen	1	1	–	1	–	–	1	–
F Baugewerbe	399	61	55	6	338	34	406	24
41 Hochbau	2	2	2	–	–	–	3	1
42 Tiefbau	4	1	1	–	3	1	4	–
43 Vorbereitende Baustellenarbeiten, Bauinstallation und sonstiges Ausbaugewerbe	393	58	52	6	335	33	399	23
G Handel; Instandhaltung und Reparatur von Kraftfahrzeugen	622	140	117	23	482	334	694	213
45 Handel mit Kraftfahrzeugen; Instandhaltung und Reparatur von Kraftfahrzeugen	56	16	14	2	40	17	62	11
46 Großhandel (ohne Handel mit Kfz)	140	38	33	5	102	67	155	36
47 Einzelhandel (ohne Handel mit Kfz)	426	86	70	16	340	250	477	166
H Verkehr und Lagerei	149	34	29	5	115	50	154	21
49 Landverkehr und Transport in Rohrfernleitungen	54	13	11	2	41	11	58	7
53 Post-, Kurier- und Expressdienste	80	16	13	3	64	32	80	13

3 Neugründungen sowie Gewerbetreibende in Berlin im April 2020 nach Wirtschaftsbereichen

Wirtschaftsabschnitt Wirtschaftsabteilung	Neugründungen						Gewerbetreibende ¹		
	ins- gesamt	Betriebsgründung			sonstige Neugründung		ins- gesamt	darunter weiblich	
		ins- gesamt	Haupt- nieder- lassung	Zweignieder- lassung/un- selbständige Zweigstelle	ins- gesamt	darunter Neben- erwerb			
Anzahl									
I Gastgewerbe	126	71	47	24	55	20	150	32	
55 Beherbergung	22	11	5	6	11	2	24	1	
56 Gastronomie	104	60	42	18	44	18	126	31	
J Information und Kommunikation	249	64	53	11	185	157	315	75	
58 Verlagswesen	31	10	6	4	21	18	35	8	
61 Telekommunikation	15	2	2	–	13	11	17	4	
62 Erbringung von Dienstleistungen der Informationstechnologie	110	30	26	4	80	67	134	21	
63 Informationsdienstleistungen	43	7	6	1	36	32	54	20	
K Erbringung von Finanz- und Versicherungsdienstleistungen	78	26	21	5	52	25	85	23	
66 Mit Finanz- und Versicherungs- dienstleistungen verbundene Tätigkeiten	58	11	8	3	47	20	58	20	
L Grundstücks- und Wohnungswesen	49	18	14	4	31	13	63	7	
M Erbringung von freiberuflichen, wissenschaftlichen und technischen Dienstleistungen	364	93	75	18	271	171	408	124	
70 Verwaltung und Führung von Unternehmen und Betrieben, Unternehmensberatung	177	54	44	10	123	75	204	58	
73 Werbung und Marktforschung	58	6	5	1	52	41	62	17	
N Erbringung von sonstigen wirtschaftlichen Dienstleistungen	311	68	56	12	243	108	331	114	
77 Vermietung von beweglichen Sachen	28	9	6	3	19	12	31	11	
78 Vermittlung und Überlassung von Arbeitskräften	13	5	4	1	8	2	16	8	
79 Reisebüros, Reiseveranstalter und Erbringung sonstiger Reservierungsdienstleistungen	13	4	4	–	9	3	13	9	
81 Gebäudebetreuung; Garten- und Landschaftsbau	134	26	21	5	108	34	140	38	
P Erziehung und Unterricht	50	5	4	1	45	28	52	24	
Q Gesundheits- und Sozialwesen	38	16	14	2	22	19	48	22	
R Kunst, Unterhaltung und Erholung	63	14	12	2	49	27	70	18	
O+S Öffentliche Verwaltung, Verteidigung; Sozialversicherung; Erbringung von sonstigen Dienstleistungen	227	36	31	5	191	93	232	127	
A-S	Insgesamt	2 787	666	543	123	2 121	1 114	3 081	848

¹ anzeigepflichtige Personen, die eine Neugründung vorgenommen haben

4 Neugründungen sowie Gewerbetreibende in Berlin im April 2020 nach der Rechtsform und bei Einzelunternehmen nach Geschlecht und Staatsangehörigkeit

Rechtsform — Geschlecht — Staatsangehörigkeit	Neugründungen						Gewerbetreibende ¹	
	ins- gesamt	Betriebsgründung			sonstige Neugründung		ins- gesamt	darunter weiblich
		ins- gesamt	Haupt- nieder- lassung	Zweignieder- lassung/un- selbständige Zweigstelle	ins- gesamt	darunter Neben- erwerb		
Anzahl								
Insgesamt	2 787	666	543	123	2 121	1 114	3 081	848
	nach der Rechtsform des Unternehmens							
Einzelunternehmen	2 154	173	139	34	1 981	974	2 154	651
Offene Handelsgesellschaft	1	1	1	–	–	–	2	1
Kommanditgesellschaft	2	1	1	–	1	1	2	–
Gesellschaft mit beschränkter Haftung & Co. KG	16	16	12	4	–	–	26	3
Gesellschaft des bürgerlichen Rechts	102	33	31	2	69	69	221	67
Aktiengesellschaft	7	7	3	4	–	–	–	–
Gesellschaft mit beschränkter Haftung (GmbH)	492	422	351	71	70	70	668	126
GmbH ohne UG (haftungsbeschränkt)	352	326	258	68	26	26	500	79
Unternehmersgesellschaft (UG haftungsbeschränkt)	140	96	93	3	44	44	168	47
Private Company Limited by Shares (Ltd.)	4	4	–	4	–	–	4	–
Genossenschaft	2	2	2	–	–	–	2	–
Eingetragener Verein	–	–	–	–	–	–	–	–
Sonstige Rechtsformen	7	7	3	4	–	–	2	–
	Einzelunternehmer/-innen nach Geschlecht							
weiblich	651	51	44	7	600	346	x	x
männlich	1 503	122	95	27	1 381	628	x	x
	Einzelunternehmer/-innen nach ausgewählter Staatsangehörigkeit							
deutsch	1 341	107	83	24	1 234	808	1 341	455
bulgarisch	41	6	4	2	35	8	41	7
griechisch	12	–	–	–	12	3	12	6
italienisch	21	3	2	1	18	9	21	6
polnisch	251	2	2	–	249	15	251	25
rumänisch	74	2	2	–	72	2	74	13
türkisch	79	24	22	2	55	17	79	20
ungarisch	5	–	–	–	5	1	5	2

¹ anzeigepflichtige Personen, die eine Neugründung vorgenommen haben

5 Gewerbeabmeldungen in Berlin im April 2020 nach Wirtschaftsbereichen

Wirtschaftsabschnitt	Wirtschaftsabteilung	Gewerbeabmeldungen insgesamt	Aufgabe			Fortzug	Übergabe			
			insgesamt	vollständige Aufgabe	Umwandlung		insgesamt	Rechtsformwechsel	Gesellschafteraustritt	Erbfolge/Verkauf/Verpachtung
Anzahl										
A	Land- und Forstwirtschaft, Fischerei	–	–	–	–	–	–	–	–	–
B	Bergbau und Gewinnung von Steinen und Erden	–	–	–	–	–	–	–	–	–
C	Verarbeitendes Gewerbe	19	17	17	–	–	2	2	–	–
10	Herstellung von Nahrungs- und Futtermitteln	1	1	1	–	–	–	–	–	–
11	Getränkeherstellung	–	–	–	–	–	–	–	–	–
13	Herstellung von Textilien	3	3	3	–	–	–	–	–	–
14	Herstellung von Bekleidung	1	1	1	–	–	–	–	–	–
16	Herstellung von Holz-, Flecht-, Korb- und Korkwaren (ohne Möbel)	1	1	1	–	–	–	–	–	–
18	Herstellung von Druckerzeugnissen; Vervielfältigung von bespielten Ton-, Bild- und Datenträgern	1	1	1	–	–	–	–	–	–
25	Herstellung von Metallerzeugnissen	2	2	2	–	–	–	–	–	–
26	Herstellung von Datenverarbeitungsgeräten, elektronischen und optischen Erzeugnissen	–	–	–	–	–	–	–	–	–
27	Herstellung von elektrischen Ausrüstungen	2	2	2	–	–	–	–	–	–
28	Maschinenbau	1	1	1	–	–	–	–	–	–
29	Herstellung von Kraftwagen und Kraftwagenteilen	–	–	–	–	–	–	–	–	–
31	Herstellung von Möbeln	1	1	1	–	–	–	–	–	–
D	Energieversorgung	5	1	1	–	4	–	–	–	–
E	Wasserversorgung; Abwasser- und Abfallentsorgung und Beseitigung von Umweltverschmutzungen	3	2	2	–	1	–	–	–	–
F	Baugewerbe	367	356	356	–	11	–	–	–	–
41	Hochbau	8	4	4	–	4	–	–	–	–
42	Tiefbau	3	2	2	–	1	–	–	–	–
43	Vorbereitende Baustellenarbeiten, Bauinstallation und sonstiges Ausbaugewerbe	356	350	350	–	6	–	–	–	–
G	Handel; Instandhaltung und Reparatur von Kraftfahrzeugen	275	241	241	–	15	19	5	9	5
45	Handel mit Kraftfahrzeugen; Instandhaltung und Reparatur von Kraftfahrzeugen	21	19	19	–	–	2	1	1	–
46	Großhandel (ohne Handel mit Kfz)	62	52	52	–	8	2	–	1	1
47	Einzelhandel (ohne Handel mit Kfz)	192	170	170	–	7	15	4	7	4
H	Verkehr und Lagerei	76	75	75	–	1	–	–	–	–
49	Landverkehr und Transport in Rohrfernleitungen	40	39	39	–	1	–	–	–	–
53	Post-, Kurier- und Expressdienste	30	30	30	–	–	–	–	–	–

5 Gewerbeabmeldungen in Berlin im April 2020 nach Wirtschaftsbereichen

Wirtschaftsabschnitt	Wirtschaftsabteilung	Gewerbeabmeldungen insgesamt	Aufgabe			Fortzug	Übergabe			
			insgesamt	vollständige Aufgabe	Umwandlung		insgesamt	Rechtsformwechsel	Gesellschafteraustritt	Erbfolge/Verkauf/Verpachtung
Anzahl										
I	Gastgewerbe	119	103	101	2	–	16	2	5	9
	55 Beherbergung	4	4	4	–	–	–	–	–	–
	56 Gastronomie	115	99	97	2	–	16	2	5	9
J	Information und Kommunikation	83	67	67	–	11	5	1	3	1
	58 Verlagswesen	12	10	10	–	1	1	1	–	–
	61 Telekommunikation	2	2	2	–	–	–	–	–	–
	62 Erbringung von Dienstleistungen der Informationstechnologie	42	36	36	–	6	–	–	–	–
	63 Informationsdienstleistungen	11	7	7	–	3	1	–	1	–
K	Erbringung von Finanz- und Versicherungsdienstleistungen	22	22	22	–	–	–	–	–	–
	66 Mit Finanz- und Versicherungsdienstleistungen verbundene Tätigkeiten	19	19	19	–	–	–	–	–	–
L	Grundstücks- und Wohnungswesen	33	27	27	–	5	1	–	1	–
M	Erbringung von freiberuflichen, wissenschaftlichen und technischen Dienstleistungen	154	139	139	–	12	3	2	1	–
	70 Verwaltung und Führung von Unternehmen und Betrieben, Unternehmensberatung	47	40	40	–	7	–	–	–	–
	73 Werbung und Marktforschung	50	48	48	–	2	–	–	–	–
N	Erbringung von sonstigen wirtschaftlichen Dienstleistungen	154	142	141	1	4	8	2	4	2
	77 Vermietung von beweglichen Sachen	10	7	7	–	1	2	1	–	1
	78 Vermittlung und Überlassung von Arbeitskräften	6	5	5	–	–	1	1	–	–
	79 Reisebüros, Reiseveranstalter und Erbringung sonstiger Reservierungsdienstleistungen	12	12	11	1	–	–	–	–	–
	81 Gebäudebetreuung; Garten- und Landschaftsbau	59	58	58	–	1	–	–	–	–
P	Erziehung und Unterricht	20	18	18	–	–	2	–	1	1
Q	Gesundheits- und Sozialwesen	18	16	16	–	2	–	–	–	–
R	Kunst, Unterhaltung und Erholung	31	27	27	–	1	3	1	2	–
O+S	Öffentliche Verwaltung, Verteidigung; Sozialversicherung; Erbringung von sonstigen Dienstleistungen	113	102	102	–	8	3	–	3	–
A-S	Insgesamt	1 492	1 355	1 352	3	75	62	15	29	18

6 Gewerbeabmeldungen in Berlin im April 2020 nach Art der Niederlassung, der Rechtsform und bei Einzelunternehmen nach Geschlecht und Staatsangehörigkeit

Art der Niederlassung — Rechtsform — Geschlecht — Staatsangehörigkeit	Gewerbeabmeldungen insgesamt	Aufgabe			Fortzug	Übergabe			
		insgesamt	vollständige Aufgabe	Umwandlung		insgesamt	Rechtsformwechsel	Gesellschafteraustritt	Erbfolge/Verkauf/Verpachtung
Anzahl									
Insgesamt	1 492	1 355	1 352	3	75	62	15	29	18
nach der Art der Niederlassung									
Hauptniederlassung	1 384	1 256	1 255	1	72	56	14	28	14
Zweigniederlassung	17	16	16	–	–	1	–	–	1
Unselbständige Zweigstelle	91	83	81	2	3	5	1	1	3
nach der Rechtsform des Unternehmens									
Einzelunternehmen	1 190	1 130	1 129	1	38	22	10	–	12
Offene Handelsgesellschaft	7	3	3	–	1	3	2	–	1
Kommanditgesellschaft	2	1	1	–	–	1	1	–	–
Gesellschaft mit beschränkter Haftung & Co. KG	18	15	13	2	–	3	–	1	2
Gesellschaft des bürgerlichen Rechts	73	40	40	–	1	32	2	28	2
Aktiengesellschaft	4	4	4	–	–	–	–	–	–
Gesellschaft mit beschränkter Haftung (GmbH)	195	159	159	–	35	1	–	–	1
GmbH ohne UG (haftungsbeschränkt)	162	129	129	–	32	1	–	–	1
Unternehmergesellschaft (UG haftungsbeschränkt)	33	30	30	–	3	–	–	–	–
Private Company Limited by Shares (Ltd.)	1	1	1	–	–	–	–	–	–
Genossenschaft	–	–	–	–	–	–	–	–	–
Eingetragener Verein	–	–	–	–	–	–	–	–	–
Sonstige Rechtsformen	2	2	2	–	–	–	–	–	–
Einzelunternehmer/-innen nach Geschlecht									
weiblich	326	300	300	–	14	12	5	–	7
männlich	864	830	829	1	24	10	5	–	5
Einzelunternehmer/-innen nach ausgewählter Staatsangehörigkeit									
deutsch	696	646	645	1	31	19	9	–	10
bulgarisch	19	19	19	–	–	–	–	–	–
griechisch	2	2	2	–	–	–	–	–	–
italienisch	10	10	10	–	–	–	–	–	–
polnisch	259	255	255	–	2	2	–	–	2
rumänisch	51	49	49	–	2	–	–	–	–
türkisch	34	33	33	–	–	1	1	–	–
ungarisch	1	1	1	–	–	–	–	–	–

**7 Vollständige Aufgaben sowie Gewerbetreibende in Berlin im April 2020
nach Wirtschaftsbereichen**

Wirtschaftsabschnitt Wirtschaftsabteilung	Vollständige Aufgabe						Gewerbetreibende ¹	
	ins- gesamt	Betriebsaufgabe			sonstige Stilllegung		ins- gesamt	darunter weiblich
		ins- gesamt	Haupt- nieder- lassung	Zweignieder- lassung/un- selbständige Zweigstelle	ins- gesamt	darunter Neben- erwerb		
Anzahl								
A Land- und Forstwirtschaft, Fischerei	–	–	–	–	–	–	–	–
B Bergbau und Gewinnung von Steinen und Erden	–	–	–	–	–	–	–	–
C Verarbeitendes Gewerbe	17	8	8	–	9	5	27	8
10 Herstellung von Nahrungs- und Futtermitteln	1	1	1	–	–	–	1	1
11 Getränkeherstellung	–	–	–	–	–	–	–	–
13 Herstellung von Textilien	3	–	–	–	3	2	3	2
14 Herstellung von Bekleidung	1	–	–	–	1	–	1	1
16 Herstellung von Holz-, Flecht-, Korb- und Korkwaren (ohne Möbel)	1	–	–	–	1	–	1	1
18 Herstellung von Druckerzeugnissen; Vervielfältigung von bespielten Ton-, Bild- und Datenträgern	1	–	–	–	1	–	1	–
25 Herstellung von Metallernzeugnissen	2	2	2	–	–	–	8	1
26 Herstellung von Datenverarbeitungs- geräten, elektronischen und optischen Erzeugnissen	–	–	–	–	–	–	–	–
27 Herstellung von elektrischen Ausrüstungen	2	2	2	–	–	–	3	–
28 Maschinenbau	1	1	1	–	–	–	2	–
29 Herstellung von Kraftwagen und Kraftwagenteilen	–	–	–	–	–	–	–	–
31 Herstellung von Möbeln	1	1	1	–	–	–	3	–
D Energieversorgung	1	1	1	–	–	–	2	1
E Wasserversorgung; Abwasser- und Abfallentsorgung und Beseitigung von Umweltverschmutzungen	2	1	–	1	1	–	2	–
F Baugewerbe	356	32	27	5	324	15	369	12
41 Hochbau	4	4	3	1	–	–	7	1
42 Tiefbau	2	–	–	–	2	–	2	–
43 Vorbereitende Baustellenarbeiten, Bauinstallation und sonstiges Ausbaugewerbe	350	28	24	4	322	15	360	11
G Handel; Instandhaltung und Reparatur von Kraftfahrzeugen	241	89	47	42	152	85	300	74
45 Handel mit Kraftfahrzeugen; Instandhaltung und Reparatur von Kraftfahrzeugen	19	6	4	2	13	7	24	1
46 Großhandel (ohne Handel mit Kfz)	52	17	13	4	35	18	59	12
47 Einzelhandel (ohne Handel mit Kfz)	170	66	30	36	104	60	217	61
H Verkehr und Lagerei	75	14	13	1	61	28	78	9
49 Landverkehr und Transport in Rohrfernleitungen	39	10	10	–	29	9	41	7
53 Post-, Kurier- und Expressdienste	30	3	2	1	27	15	30	1

**7 Vollständige Aufgaben sowie Gewerbetreibende in Berlin im April 2020
nach Wirtschaftsbereichen**

Wirtschaftsabschnitt Wirtschaftsabteilung	Vollständige Aufgabe						Gewerbetreibende ¹		
	ins- gesamt	Betriebsaufgabe			sonstige Stilllegung		ins- gesamt	darunter weiblich	
		ins- gesamt	Haupt- nieder- lassung	Zweignieder- lassung/un- selbständige Zweigstelle	ins- gesamt	darunter Neben- erwerb			
Anzahl									
I Gastgewerbe	101	55	46	9	46	15	114	36	
55 Beherbergung	4	1	1	–	3	3	4	1	
56 Gastronomie	97	54	45	9	43	12	110	35	
J Information und Kommunikation	67	17	14	3	50	35	82	16	
58 Verlagswesen	10	5	4	1	5	3	10	1	
61 Telekommunikation	2	1	1	–	1	1	5	–	
62 Erbringung von Dienstleistungen der Informationstechnologie	36	5	4	1	31	21	43	7	
63 Informationsdienstleistungen	7	2	2	–	5	4	8	4	
K Erbringung von Finanz- und Versicherungsdienstleistungen	22	7	5	2	15	9	23	–	
66 Mit Finanz- und Versicherungs- dienstleistungen verbundene Tätigkeiten	19	5	4	1	14	8	19	–	
L Grundstücks- und Wohnungswesen	27	15	12	3	12	6	34	7	
M Erbringung von freiberuflichen, wissenschaftlichen und technischen Dienstleistungen	139	26	19	7	113	62	159	51	
70 Verwaltung und Führung von Unternehmen und Betrieben, Unternehmensberatung	40	15	9	6	25	13	50	15	
73 Werbung und Marktforschung	48	3	2	1	45	28	52	16	
N Erbringung von sonstigen wirtschaftlichen Dienstleistungen	141	24	15	9	117	57	151	55	
77 Vermietung von beweglichen Sachen	7	–	–	–	7	5	7	3	
78 Vermittlung und Überlassung von Arbeitskräften	5	3	1	2	2	1	9	2	
79 Reisebüros, Reiseveranstalter und Erbringung sonstiger Reservierungsdienstleistungen	11	6	2	4	5	3	14	3	
81 Gebäudebetreuung; Garten- und Landschaftsbau	58	9	6	3	49	15	60	21	
P Erziehung und Unterricht	18	2	1	1	16	11	20	14	
Q Gesundheits- und Sozialwesen	16	1	1	–	15	9	20	8	
R Kunst, Unterhaltung und Erholung	27	6	2	4	21	12	29	7	
O+S Öffentliche Verwaltung, Verteidigung; Sozialversicherung; Erbringung von sonstigen Dienstleistungen	102	18	8	10	84	44	113	72	
A-S	Insgesamt	1 352	316	219	97	1 036	393	1 523	370

¹ anzeigepflichtige Personen, die eine vollständige Aufgabe vorgenommen haben

8 Vollständige Aufgaben sowie Gewerbetreibende in Berlin im April 2020 nach der Rechtsform und bei Einzelunternehmen nach Geschlecht und Staatsangehörigkeit

Rechtsform — Geschlecht — Staatsangehörigkeit	Vollständige Aufgabe						Gewerbetreibende ¹	
	ins- gesamt	Betriebsaufgabe			sonstige Stilllegung		ins- gesamt	darunter weiblich
		ins- gesamt	Haupt- nieder- lassung	Zweignieder- lassung/un- selbständige Zweigstelle	ins- gesamt	darunter Neben- erwerb		
Anzahl								
Insgesamt	1 352	316	219	97	1 036	393	1 523	370
	nach der Rechtsform des Unternehmens							
Einzelunternehmen	1 129	112	86	26	1 017	374	1 129	300
Offene Handelsgesellschaft	3	3	3	–	–	–	5	1
Kommanditgesellschaft	1	1	–	1	–	–	1	–
Gesellschaft mit beschränkter Haftung & Co. KG	13	13	6	7	–	–	20	1
Gesellschaft des bürgerlichen Rechts	40	24	23	1	16	16	69	26
Aktiengesellschaft	4	4	1	3	–	–	–	–
Gesellschaft mit beschränkter Haftung (GmbH)	159	156	100	56	3	3	293	41
GmbH ohne UG (haftungsbeschränkt)	129	128	75	53	1	1	247	33
Unternehmergeellschaft (UG haftungsbeschränkt)	30	28	25	3	2	2	46	8
Private Company Limited by Shares (Ltd.)	1	1	–	1	–	–	1	–
Genossenschaft	–	–	–	–	–	–	–	–
Eingetragener Verein	–	–	–	–	–	–	–	–
Sonstige Rechtsformen	2	2	–	2	–	–	5	1
	Einzelunternehmer/-innen nach Geschlecht							
weiblich	300	42	34	8	258	128	x	x
männlich	829	70	52	18	759	246	x	x
	Einzelunternehmer/-innen nach ausgewählter Staatsangehörigkeit							
deutsch	645	70	52	18	575	317	645	220
bulgarisch	19	1	1	–	18	2	19	5
griechisch	2	1	1	–	1	–	2	1
italienisch	10	–	–	–	10	8	10	–
polnisch	255	6	5	1	249	8	255	20
rumänisch	49	1	–	1	48	2	49	5
türkisch	33	10	9	1	23	2	33	9
ungarisch	1	–	–	–	1	1	1	–

¹ anzeigepflichtige Personen, die eine vollständige Aufgabe vorgenommen haben

9 Gewerbeanmeldungen in Berlin im April 2020 nach ausgewählten Merkmalen und Bezirken

Bezirk	Gewerbe- an- meldungen insgesamt	Neugründung	Umwandlung	Zuzug	Übernahme
Mitte	546	511	2	19	14
Friedrichshain-Kreuzberg	305	281	1	14	9
Pankow	222	213	–	5	4
Charlottenburg-Wilmersdorf	276	253	–	15	8
Spandau	184	179	–	3	2
Steglitz-Zehlendorf	298	274	1	17	6
Tempelhof-Schöneberg	289	262	–	20	7
Neukölln	305	286	–	9	10
Treptow-Köpenick	119	107	–	7	5
Marzahn-Hellersdorf	103	101	–	2	–
Lichtenberg	165	155	–	5	5
Reinickendorf	176	165	–	3	8
Berlin	2 988	2 787	4	119	78

10 Gewerbeabmeldungen in Berlin im April 2020 nach ausgewählten Merkmalen und Bezirken

Bezirk	Gewerbe- ab- meldungen insgesamt	Vollständige Aufgabe	Umwandlung	Fortzug	Übergabe
Mitte	277	254	–	14	9
Friedrichshain-Kreuzberg	144	122	1	8	13
Pankow	108	95	1	8	4
Charlottenburg-Wilmersdorf	168	150	1	13	4
Spandau	92	86	–	3	3
Steglitz-Zehlendorf	76	67	–	2	7
Tempelhof-Schöneberg	117	110	–	5	2
Neukölln	190	187	–	–	3
Treptow-Köpenick	79	67	–	6	6
Marzahn-Hellersdorf	59	53	–	5	1
Lichtenberg	77	65	–	6	6
Reinickendorf	105	96	–	5	4
Berlin	1 492	1 352	3	75	62

11 Gewerbean- und -abmeldungen in Berlin im April 2020 nach Wirtschaftsabschnitten und Bezirken

Lfd. Nr.	Bezirk	Insgesamt	Verarbeitendes Gewerbe	Baugewerbe	Handel; Instandhaltung und Reparatur von Kfz	Verkehr und Lagerei
			A-S	C	F	G
1	Mitte	546	9	83	103	35
2	Friedrichshain-Kreuzberg	305	6	22	69	5
3	Pankow	222	3	23	52	9
4	Charlottenburg-Wilmersdorf	276	4	17	63	11
5	Spandau	184	4	50	37	14
6	Steglitz-Zehlendorf	298	4	23	71	8
7	Tempelhof-Schöneberg	289	6	52	59	17
8	Neukölln	305	8	66	75	24
9	Treptow-Köpenick	119	2	8	25	5
10	Marzahn-Hellersdorf	103	1	30	20	4
11	Lichtenberg	165	3	14	39	7
12	Reinickendorf	176	5	22	56	15
13	Berlin	2 988	55	410	669	154
1	Mitte	277	3	118	29	12
2	Friedrichshain-Kreuzberg	144	2	18	24	9
3	Pankow	108	1	22	21	2
4	Charlottenburg-Wilmersdorf	168	1	15	39	8
5	Spandau	92	2	20	25	6
6	Steglitz-Zehlendorf	76	1	9	15	1
7	Tempelhof-Schöneberg	117	3	19	26	9
8	Neukölln	190	1	89	24	10
9	Treptow-Köpenick	79	2	18	14	1
10	Marzahn-Hellersdorf	59	1	14	15	6
11	Lichtenberg	77	1	8	16	4
12	Reinickendorf	105	1	17	27	8
13	Berlin	1 492	19	367	275	76

Davon								Lfd. Nr.
Gastgewerbe	Information und Kommunikation	Erbringung von Finanz- und Versicherungs- dienstleistungen	Grundstücks- und Wohnungs- wesen	Erbringung von freiberuflichen, wissenschaft- lichen und technischen Dienstleistungen	Erbringung von sonstigen wirtschaftlichen Dienstleistungen	Übrige Wirtschafts- zweige		
I	J	K	L	M	N	A, B, D, E, O-S		
Anmeldungen								
30	57	22	5	94	49	59	1	
23	28	7	6	53	35	51	2	
2	24	4	8	36	24	37	3	
19	17	6	11	45	34	49	4	
5	7	4	3	10	25	25	5	
14	31	5	6	39	41	56	6	
6	25	7	2	43	33	39	7	
20	21	6	6	26	27	26	8	
8	14	3	2	13	19	20	9	
4	8	6	1	7	10	12	10	
8	16	13	3	20	20	22	11	
11	22	1	2	10	16	16	12	
150	270	84	55	396	333	412	13	
Abmeldungen								
19	14	5	4	18	23	32	1	
16	8	1	3	24	15	24	2	
9	6	1	2	21	6	17	3	
15	14	4	10	26	18	18	4	
10	4	1	–	3	10	11	5	
9	5	3	5	8	7	13	6	
11	4	2	2	9	16	16	7	
13	5	1	2	16	12	17	8	
3	7	2	2	6	11	13	9	
1	5	–	–	2	8	7	10	
6	7	–	1	8	14	12	11	
7	4	2	2	13	14	10	12	
119	83	22	33	154	154	190	13	

Das Amt für Statistik Berlin-Brandenburg

Das Amt für Statistik Berlin-Brandenburg ist für beide Länder die zentrale Dienstleistungseinrichtung auf dem Gebiet der amtlichen Statistik. Das Amt erbringt Serviceleistungen im Bereich Information und Analyse für die breite Öffentlichkeit, für alle gesellschaftlichen Gruppen sowie für Kunden aus Verwaltung und Politik, Wirtschaft und Wissenschaft. Kerngeschäft des Amtes ist die Durchführung der gesetzlich angeordneten amtlichen Statistiken für Berlin und Brandenburg. Das Amt erhebt die Daten, bereitet sie auf, interpretiert und analysiert sie und veröffentlicht die Ergebnisse. Die Grundversorgung aller Nutzer mit statistischen Informationen erfolgt unentgeltlich, im Wesentlichen über das Internet und den Informationsservice. Daneben werden nachfrage- und zielgruppenorientierte Standardauswertungen zu Festpreisen angeboten. Kundenspezifische Aufbereitung / Beratung zu kostendeckenden Preisen ergänzt das Spektrum der Informationsbereitstellung.

Amtliche Statistik im Verbund

Die Statistiken werden bundesweit nach einheitlichen Konzepten, Methoden und Verfahren arbeitsteilig erstellt. Die statistischen Ämter der Länder sind dabei grundsätzlich für die Durchführung der Erhebungen, für die Aufbereitung und Veröffentlichung der Länderergebnisse zuständig. Durch diese Kooperation in einem „Statistikverbund“ entstehen für alle Länder vergleichbare und zu einem Bundesergebnis zusammenführbare Erhebungsergebnisse.

Produkte und Dienstleistungen

Informationsservice

info@statistik-bbb.de
mit statistischen Informationen für jedermann und Beratung sowie maßgeschneiderte Aufbereitungen von Daten über Berlin und Brandenburg. Auskunft, Beratung, Pressedienst sowie Fachbibliothek.

Standort Potsdam

Steinstraße 104 - 106, 14480 Potsdam
Tel. 0331 8173 - 1777
Fax 030 9028 - 4091
Mo – Do 9 – 15 Uhr, Fr 9 – 14 Uhr

Standort Berlin

Alt-Friedrichsfelde 60, 10315 Berlin
Bibliothek
Tel. 030 9021 - 3540
Mo – Do 9 – 15 Uhr, Fr 9 – 14 Uhr

Internet-Angebot

www.statistik-berlin-brandenburg.de
mit aktuellen Daten, Pressemitteilungen, Statistischen Berichten zum kostenlosen Herunterladen, regionalstatistischen Informationen, Wahlstatistiken und -analysen sowie einem Überblick über das gesamte Leistungsspektrum des Amtes.

Statistische Jahrbücher

mit einer Vielzahl von Tabellen aus nahezu allen Arbeitsgebieten der amtlichen Statistik.

Statistische Berichte

mit Ergebnissen der einzelnen Statistiken in Tabellen in tiefer sachlicher Gliederung und Grafiken zur Veranschaulichung von Entwicklungen und Strukturen.

Datenangebot aus dem Sachgebiet

Informationen zu dieser Veröffentlichung

Referat 34
Tel. 0331 8173 - 1348/1341
Fax 030 9028 - 4088
gewerbemeldungen@statistik-bbb.de

Weitere Veröffentlichungen zum Thema

Statistische Berichte:

- Gewerbeanzeigen im Land Berlin, jährlich
D I 2 – j
- Gewerbeanzeigen im Land Brandenburg, monatlich
D I 1 – m
jährlich
D I 2 – j