

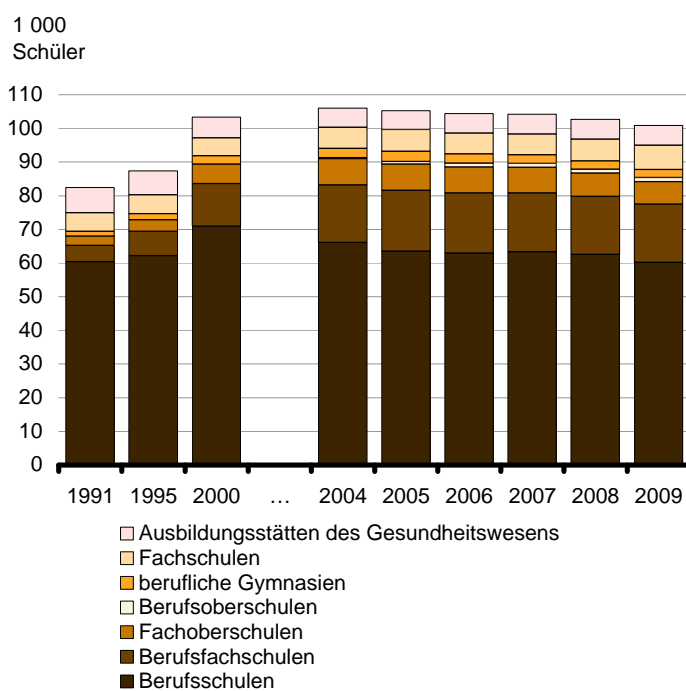
# Statistischer Bericht

B II 1 – j/09

## Berufliche Schulen im Land Berlin Schuljahr 2009/2010

Schulen  
Klassen  
Schüler / Studierende  
Absolventen / Abgänger

Schüler der beruflichen Schulen in Berlin 1991, 1995, 2000 und 2004 bis 2009



## Impressum

**Statistischer Bericht**  
B II 1 – j/09

Erscheinungsfolge: jährlich  
Erschienen im **Mai 2010**

### Preis

pdf-Version: kostenlos  
Excel-Version: kostenlos  
Druck-Version: 10,– EUR

## Herausgeber

**Amt für Statistik** Berlin-Brandenburg  
Dortustraße 46  
14467 Potsdam  
info@statistik-bbb.de  
www.statistik-berlin-brandenburg.de

Tel. 0331 39-444  
Fax 0331 39-418

© **Amt für Statistik** Berlin-Brandenburg,  
Potsdam, 2010  
*Auszugsweise Vervielfältigung und  
Verbreitung mit Quellenangabe gestattet.*

## Zeichenerklärung

0 weniger als die Hälfte von 1  
in der letzten besetzten Stelle,  
jedoch mehr als nichts  
– nichts vorhanden  
... Angabe fällt später an  
( ) Aussagewert ist eingeschränkt  
/ Zahlenwert nicht sicher genug  
• Zahlenwert unbekannt oder  
geheim zu halten  
x Tabellenfach gesperrt  
p vorläufige Zahl  
r berichtigte Zahl  
s geschätzte Zahl

Inhaltsverzeichnis

	Seite		Seite
<b>Vorbemerkungen</b>	<b>7</b>	12 Ausländische Schüler der beruflichen Schulen sowie der Ausbildungsstätten des Gesundheitswesens im 1. Ausbildungsjahr in Berlin 1997 bis 2009 nach Arten von Bildungsgängen .....	<b>39</b>
<b>Grafiken</b>		13 Alter der Schüler an beruflichen Schulen und an Ausbildungsstätten des Gesundheitswesens in Berlin 2009 nach ausgewählten Schularten und Bildungsgängen .....	<b>42</b>
1 Absolventen der beruflichen Schulen sowie der Ausbildungsstätten des Gesundheitswesens in Berlin 1998 bis 2009 nach Arten von Bildungsgängen .....	<b>13</b>	14 Schulische Vorbildung der Schüler an beruflichen Schulen und an Ausbildungsstätten des Gesundheitswesens in Berlin 2009 nach ausgewählten Schularten und Bildungsgängen .....	<b>42</b>
2 Schüler der beruflichen Schulen sowie der Ausbildungsstätten des Gesundheitswesens im 1. Ausbildungsjahr in Berlin 1997 bis 2009 nach Arten von Bildungsgängen .....	<b>19</b>	15 Absolventen der beruflichen Schulen sowie der Ausbildungsstätten des Gesundheitswesens in Berlin 1998 bis 2009 nach Schularten .....	<b>49</b>
3 Ausländische Schüler der beruflichen Schulen sowie der Ausbildungsstätten des Gesundheitswesens im 1. Ausbildungsjahr in Berlin 1997 bis 2009 nach Arten von Bildungsgängen .....	<b>19</b>	16 Schüler der Berufsfachschulen in Berlin am 9. Oktober 2009 in den zehn am stärksten besetzten Berufen .....	<b>71</b>
4 Berufsvorbereitung und berufliche Grundbildung in Berlin 1997 bis 2009 – 1. Ausbildungsjahr – .....	<b>24</b>	17 Deutsche und ausländische Schüler der Berufsfachschulen in Berlin am 9. Oktober 2009 nach Ausbildungsgruppen .....	<b>71</b>
5 Schulische Berufsausbildung in Berlin 1997 bis 2009 – 1. Ausbildungsjahr – .....	<b>24</b>		
6 Frauenanteile an beruflichen Schulen und Ausbildungsstätten des Gesundheitswesens in Berlin 1997 bis 2009 .....	<b>26</b>	<b>Tabellen</b>	
7 Ausländeranteile an beruflichen Schulen und Ausbildungsstätten des Gesundheitswesens in Berlin 1997 bis 2009 .....	<b>26</b>	<b>Zeitreihen</b>	
8 Anteile der ausländischen bzw. der Schüler mit nichtdeutscher Herkunftssprache an beruflichen Schulen in Berlin 1997 bis 2009 .....	<b>30</b>	1 Beruflichen Schulen sowie Ausbildungsstätten des Gesundheitswesens in Berlin	
9 Einpendler der beruflichen Schulen sowie der Ausbildungsstätten des Gesundheitswesens in Berlin 1997 und 2001 bis 2009 .....	<b>33</b>	1.1 Absolventen und Abgänger der Schuljahre 1991/92, 2001/02, 2005/06 bis 2008/09 nach Schulart, Bildungsgang und Erfolg .....	<b>14</b>
10 Anteil der Einpendler an den Schülern der beruflichen Schulen sowie der Ausbildungsstätten des Gesundheitswesens in Berlin 1997 und 2009 .....	<b>33</b>	1.2 Erworbene Berufsabschlüsse in den Schuljahren 1991/92, 2001/02, 2005/06 bis 2008/09 nach Schulart und Bildungsgang .....	<b>17</b>
11 Schüler der beruflichen Schulen sowie der Ausbildungsstätten des Gesundheitswesens im 1. Ausbildungsjahr in Berlin 1997 bis 2009 nach Arten von Bildungsgängen .....	<b>39</b>	1.3 (Zusätzlich) erworbene allgemeinbildende Schulabschlüsse in den Schuljahren 1991/92, 2001/02, 2005/06 bis 2008/09 nach Schulart und Bildungsgang sowie Art des Abschlusses .....	<b>18</b>

<b>Zeitreihen</b>	<b>Seite</b>		<b>Seite</b>
1.4 Schulen, Klassen und Schüler zu Beginn der Schuljahre 1991/92, 2001/02, 2005/06 bis 2009/10 nach Schulart und Bildungsgang .....	<b>20</b>	2.6 Schüler nach Schulart, Bildungsgang und Teilnahme am Fremdsprachenunterricht .....	<b>44</b>
1.5 Schüler zu Beginn der Schuljahre 1991/92, 2001/02, 2005/06 bis 2009/10 nach Schulart, Bildungsgang und Ausbildungsjahr .....	<b>22</b>	2.7 Ausländische Schüler nach ausgewählter Staatsangehörigkeit, Schulart und Geschlecht .....	<b>45</b>
1.6 Schülerinnen zu Beginn der Schuljahre 1991/92, 2001/02, 2005/06 bis 2009/10 nach Schulart und Bildungsgang .....	<b>25</b>	2.8 Berufliche Schulen nach Berufsfeld, Schulart, rechtlichem Status der Schule und Organisation in Oberstufenzentren .....	<b>46</b>
1.7 Ausländische Schüler zu Beginn der Schuljahre 1991/92, 2001/02, 2005/06 bis 2009/10 nach Schulart, Bildungsgang und Geschlecht .....	<b>27</b>	2.9 Klassen und Schüler nach Berufsfeld, Schulart und Bildungsgang, rechtlichem Status der Schule und Organisation in Oberstufenzentren .....	<b>47</b>
1.8 Schüler nichtdeutscher Herkunftssprache zu Beginn der Schuljahre 1996/97, 2001/02, 2004/05 bis 2009/10 nach Schulart und Bildungsgang .....	<b>29</b>		
1.9 Einpendler zu Beginn der Schuljahre 1991/92, 2001/02, 2005/06 bis 2009/10 nach Schulart und Bildungsgang .....	<b>32</b>		
1.10 Private Schulen, Klassen und Schüler zu Beginn der Schuljahre 1991/92, 2001/02, 2005/06 bis 2009/10 nach Schulart und Bildungsgang .....	<b>34</b>		
<b>Überblickstabellen zum Berichtsjahr</b>			
2 Beruflichen Schulen sowie Ausbildungsstätten des Gesundheitswesens in Berlin zu Beginn des Schuljahres 2009/10		<b>Schularten Berichtsjahr 2009/2010</b>	
2.1 Absolventen/Abgänger – insgesamt und Ausländer – des Schuljahres 2008/09 nach Schulart, Bildungsgang und Erfolg .....	<b>36</b>	3 Berufsschulen im dualen System in Berlin am 9. Oktober 2009	
2.2 Schulen, Klassen und Schüler – insgesamt und Ausländer – nach Schulart, Bildungsgang und Geschlecht .....	<b>38</b>	3.1 Schulen, Klassen und Auszubildende – insgesamt und Ausländer – nach Berufsfeld, Geschlecht und Schuljahrgang .....	<b>50</b>
2.3 Schüler nach Schulart, Bildungsgang und ISCED-Bildungsbereich .....	<b>40</b>	3.2 Auszubildende nach Berufsbereich, Berufsgruppe, Geschlecht und Schuljahrgang .....	<b>51</b>
2.4 Schüler nach Schulart, Bildungsgang und Alter .....	<b>41</b>	3.3 Auszubildende nach Berufsfeld und Alter .....	<b>52</b>
2.5 Schüler nach Schulart, Bildungsgang und schulischer Vorbildung .....	<b>43</b>	3.4 Auszubildende nach Berufsfeld und schulischer Vorbildung .....	<b>53</b>
		3.5 Deutsche und ausländische Auszubildende nach Geschlecht und schulischer Vorbildung .....	<b>54</b>
		3.6 Auszubildende im 1. Ausbildungsjahr nach dem Jahr des Erwerbs der schulischen Vorbildung .....	<b>55</b>
		3.7 Auszubildende nach Berufsfeld, Zeitform des Unterrichts und wöchentlich erteilten Unterrichtsstunden .....	<b>56</b>
		3.8 Auszubildende nach Sitz des Ausbildungsbetriebes und Wohnsitz .....	<b>56</b>
		3.9 Absolventen/Abgänger – insgesamt und Ausländer – des Schuljahres 2008/09 nach Berufsfeld und Erfolg .....	<b>57</b>

	Seite		Seite
<b>Schularten Berichtsjahr 2009/2010</b>			
4		6.5	Schüler – insgesamt und Ausländer – nach Bildungsgang, Zeitform des Unterrichts, schulischer Vorbildung und Geschlecht ..... <b>75</b>
4.1	Schulen, Klassen und Schüler – insgesamt und Ausländer – nach Lehrgangsart und Geschlecht ..... <b>58</b>	6.6	Absolventen/Abgänger – insgesamt und Ausländer – des Schuljahres 2008/09 nach Fachbereich, Erfolg und Geschlecht ..... <b>76</b>
4.2	Schüler – insgesamt und Ausländer – nach Berufsfeld, Zeitform des Unterrichts und Lehrgangsart ..... <b>59</b>	6.7	Absolventen des Schuljahres 2008/09 mit Fachhochschulreife nach Fachbereich und Alter ..... <b>77</b>
4.3	Schüler nach Lehrgangsart und Alter ..... <b>60</b>	7	Berufsoberschulen in Berlin am 9. Oktober 2009
4.4	Schüler – insgesamt und Ausländer – nach Lehrgangsart und schulischer Vorbildung ..... <b>61</b>	7.1	Schulen, Klassen und Schüler – insgesamt und Ausländer – nach Fachbereich und Geschlecht ..... <b>78</b>
4.5	Absolventen/Abgänger – insgesamt und Ausländer – des Schuljahres 2008/09 nach Lehrgangsart und Erfolg ..... <b>62</b>	7.2	Klassen und Schüler – insgesamt und Ausländer – nach Bildungsgang, Zeitform des Unterrichts und Geschlecht ..... <b>78</b>
5	Berufsfachschulen in Berlin am 9. Oktober 2009	7.3	Schüler nach Fachbereich bzw. Schwerpunkt, Bildungsgang, Zeitform des Unterrichts, Klassenstufe, Schuljahrgang und Geschlecht ..... <b>79</b>
5.1	Schulen, Klassen und Schüler – insgesamt und Ausländer – nach Berufsfeld bzw. Ausbildungsgang und Geschlecht ..... <b>63</b>	7.4	Schüler nach Bildungsgang, Zeitform des Unterrichts und Alter ..... <b>80</b>
5.2	Schüler nach Berufsfeld bzw. Ausbildungsberuf, Geschlecht und Schuljahrgang ..... <b>64</b>	7.5	Schüler – insgesamt und Ausländer – nach Bildungsgang, Zeitform des Unterrichts, schulischer Vorbildung und Geschlecht ..... <b>81</b>
5.3	Schüler nach Berufsfeld bzw. Ausbildungsgang und Alter ..... <b>66</b>	7.6	Absolventen/Abgänger – insgesamt und Ausländer – des Schuljahres 2008/09 nach Fachbereich, Erfolg und Geschlecht ..... <b>82</b>
5.4	Schüler – insgesamt und Ausländer – nach Berufsfeld bzw. Ausbildungsgang und schulischer Vorbildung ..... <b>68</b>	7.7	Absolventen des Schuljahres 2008/09 mit fachgebundener bzw. allgemeiner Hochschulreife nach Fachbereich und Alter ..... <b>83</b>
5.5	Absolventen/Abgänger – insgesamt und Ausländer – des Schuljahres 2008/09 nach Ausbildungsgang und Erfolg ..... <b>70</b>	8	Berufliche Gymnasien in Berlin am 9. Oktober 2009
6	Fachoberschulen in Berlin am 9. Oktober 2009	8.1	Schulen und Schüler – insgesamt und Ausländer – nach Berufsfeld und Geschlecht ..... <b>84</b>
6.1	Schulen, Klassen und Schüler – insgesamt und Ausländer – nach Fachbereich und Geschlecht ..... <b>72</b>	8.2	Schüler – insgesamt und Ausländer – nach Berufsfeld, Jahrgangsstufe und Geschlecht ..... <b>84</b>
6.2	Klassen und Schüler – insgesamt und Ausländer – nach Bildungsgang, Zeitform des Unterrichts und Geschlecht ..... <b>72</b>	8.3	Schüler nach Berufsfeld und Alter ..... <b>85</b>
6.3	Schüler nach Fachbereich bzw. Schwerpunkt, Bildungsgang, Zeitform des Unterrichts, Klassenstufe, Schuljahrgang und Geschlecht ..... <b>73</b>	8.4	Absolventen/Abgänger – insgesamt und Ausländer – des Schuljahres 2008/09 nach Berufsfeld, Erfolg und Geschlecht ..... <b>86</b>
6.4	Schüler nach Bildungsgang, Zeitform des Unterrichts und Alter ..... <b>74</b>	8.5	Absolventen des Schuljahres 2008/09 mit allgemeiner Hochschulreife nach Berufsfeld und Alter ..... <b>87</b>

**Schularten Berichtsjahr 2009/2010**

9	Fachschulen in Berlin am 9. Oktober 2009	
9.1	Schulen, Klassen und Studierende – insgesamt und Ausländer – nach Berufsbereich, Geschlecht und Zeitform des Unterrichts .....	<b>88</b>
9.2	Klassen und Studierende nach Berufsbereich, Berufsklasse, Zeitform des Unterrichts, Geschlecht und Schuljahrgang .....	<b>89</b>
9.3	Studierende nach Berufsbereich, Alter und Zeitform des Unterrichts .....	<b>90</b>
9.4	Studierende nach Berufsbereich und schulischer Vorbildung .....	<b>91</b>
9.5	Absolventen/Abgänger – insgesamt und Ausländer – des Schuljahres 2008/09 nach Berufsbereich, Berufsklasse, Zeitform des Unterrichts, Erfolg und Geschlecht .....	<b>92</b>
10	Ausbildungsstätten des Gesundheitswesens in Berlin am 1. November 2009	
10.1	Schulen, Klassen und Lehrgangsteilnehmer, – insgesamt und Ausländer – nach Beruf und Geschlecht .....	<b>93</b>
10.2	Lehrgangsteilnehmer in den Schuljahren 2000/01 bis 2009/10 nach Beruf .....	<b>94</b>
10.3	Lehrgangsteilnehmer nach Beruf, Geschlecht und Schuljahrgang .....	<b>95</b>
10.4	Lehrgangsteilnehmer nach Beruf und Alter .....	<b>96</b>
10.5	Lehrgangsteilnehmer nach Beruf und schulischer Vorbildung .....	<b>97</b>
10.6	Absolventen/Abgänger – insgesamt und Ausländer – des Schuljahres 2008/09 nach Beruf, Erfolg und Geschlecht .....	<b>98</b>

## Vorbemerkungen

Der Statistische Bericht enthält Zeitreihen mit wechselnden Schuljahren und Überblickstabellen zum Berichtsjahr, jeweils mit Angaben für alle Schularten der beruflichen Schulen nach Bildungsgängen sowie detaillierte Tabellen zu jeder einzelnen Schulart in Berlin. Er erscheint in gedruckter Form und im Internet. (kostenloser download über [www.statistik-berlin-brandenburg.de](http://www.statistik-berlin-brandenburg.de) unter Statistiken / Bildung und Kultur / Schulen / Statistische Berichte).

### Allgemeine Angaben zur Statistik

- **Bezeichnung:**

Statistik der beruflichen Schulen, Statistik der Ausbildungsstätten des Gesundheitswesens (EVAS-Nummern 21121 und 21131)

- **Stichtag bzw. Berichtszeitraum:**

**Berufliche Schulen:**

Bestandsdaten beziehen sich auf einen Stichtag zu Beginn des Schuljahres – zuletzt meist auf den 1. Oktober; Zahlen über Abgänger auf das vergangene Schuljahr. (Das Schuljahr beginnt formell am 1. August und endet am 31. Juli; die tatsächlichen Termine für Beginn und Ende des Unterrichts ergeben sich durch die Lage der Sommerferien.)

**Ausbildungsstätten des Gesundheitswesens:**

Bestandsdaten beziehen sich auf den Stichtag 1. November (seit 1995), Zahlen über Abgänger auf den Zeitraum nach dem Stichtag des Vorjahres bis zum Stichtag des aktuellen Jahres.

- **Erhebungstermin:**

**Berufliche Schulen:**

Bestandsdaten werden am Stichtag zu Beginn des Schuljahres erhoben, Abgänger in der Regel am letzten Tag des vorangegangenen Schuljahres (meist im Juni oder Juli). Abweichend davon werden die Abgänge aus den dualen Bildungsgängen an Berufsschulen je Schule zu Beginn des Schuljahres für das vorangegangene Schuljahr erfragt; eine entsprechende Regelung gilt für die Fachschulen. Im Kurssystem der beruflichen Gymnasien werden Abgänger halbjährlich erhoben, am letzten Tag des Schulhalbjahres.

**Ausbildungsstätten des Gesundheitswesens:**

Erhebungstermin für Bestands- sowie für Abgängerzahlen ist der Stichtag (1. November).

- **Periodizität: jährlich**

*Anmerkung:* Eckzahlen der Ausbildungsstätten des Gesundheitswesens werden außerdem zum 1. Mai erhoben (EVAS-Nr. 21131); über diese Ergebnisse wird hier jedoch nicht berichtet.

- **Regionale Gliederung: Berlin**

Eine tiefere regionale Gliederung ist nicht sinnvoll, da die Schulen zum Teil Filialen in verschiedenen Bezirken besitzen, Daten über die Filialen aber nicht separat erhoben werden.

- **Erhebungsgesamtheit,**

**Zuordnungsprinzip der Erhebungseinheiten:**

**Berufliche Schulen:**

Erfasst werden alle öffentlichen beruflichen Schulen, die unter Aufsicht der für die Schulen zuständigen Senatsverwaltung stehen sowie die genehmigten beruflichen Ersatzschulen privater Träger (Privatschulen). Die Genehmigung als Ersatzschule setzt u.a. voraus, dass im Wesentlichen ver-

gleichbare Bildungsgänge angeboten werden, wie sie das Berliner Schulgesetz für die öffentlichen Schulen vorsieht. Nicht einbezogen sind private Ergänzungsschulen (z.B. Heilpraktikerschulen, Kosmetikerschulen, Sprachenschulen u.ä.).

Der Berichtskreis umfasst die folgenden Schularten:

**Berufsschulen, Berufsfachschulen, Fachoberschulen, Berufsoberschulen, berufliche Gymnasien und Fachschulen.**

Einen vollständigen Überblick über die erfassten Einrichtungen gibt das „Verzeichnis der Berliner Schulen“, das regelmäßig von der Senatsverwaltung für Bildung, Wissenschaft und Forschung herausgegeben wird (Link über [www.statistik-berlin-brandenburg.de/](http://www.statistik-berlin-brandenburg.de/) (Statistiken / Bildung und Kultur / Schulen) bzw. direkt unter [www.berlin.de/sen/bwf/](http://www.berlin.de/sen/bwf/) (Bildung / Schulverzeichnis)).

**Ausbildungsstätten des Gesundheitswesens:**

Erfasst werden alle Ausbildungsstätten für nicht akademische Gesundheitsberufe, die unter der Aufsicht der Senatsverwaltung für Gesundheit, Soziales und Verbraucherschutz stehen. Darüber hinaus sind seit 2001 auch die Ausbildungsstätten für Operationstechnische Assistent(inn)en einbezogen. (Die Ausbildung für diesen Beruf erfolgt auf Grund von Empfehlungen der Deutschen Krankenhausgesellschaft; eine gesetzliche Regelung, einschließlich der Regelung der Aufsichtspflicht, ist noch nicht erfolgt.)

- **Erhebungseinheiten:**

**Berufliche Schulen:**

Erhebungseinheit für Schülerdaten ist im Regelfall die Klasse, für Schulabgänger und einige weitere Eckzahlen die Schule. Angaben über Lehrer sowie Unterrichtsstunden ermittelt die Schulverwaltung für die öffentlichen Schulen aus von ihr geführten Verwaltungsdateien (Lehrer-Individualdatei); bei privaten Schulen werden die entsprechenden Einzeldaten anonym je Schule erhoben.

**Ausbildungsstätten des Gesundheitswesens:**

Erhebungseinheit ist die Schule, wobei eine Schule immer nur für die Ausbildung in einem Beruf zuständig ist.

- **Rechtsgrundlagen:**

**Berufliche Schulen:**

Die Statistik der beruflichen Schulen ist eine koordinierte Länderstatistik. Das Erhebungsprogramm basiert auf Beschlüssen und Empfehlungen der Kultusministerkonferenz (KMK).

**Ausbildungsstätten des Gesundheitswesens:**

Ebenfalls eine koordinierte Länderstatistik; Grundlage für das Erhebungsprogramm sind Beschlüsse der Konferenz der Gesundheitsminister der Länder.

- **Geheimhaltung und Datenschutz:**

Angaben aus der Lehrer-Individualdatei werden im Zuge der Aufbereitung anonymisiert. Alle übrigen Daten werden je Schule bzw. je Klasse als Aggregate bzw. in anonymisierter Form erhoben. Wenn in den Auswertungs- bzw. Veröffentlichungstabellen Fallzahlen kleiner 3 vorkommen, so sind diese natürlichen Personen nicht zuordenbar – außer es liegt ein Zusatzwissen vor, dem die Tabelle nichts hinzufügt.

## Zweck und Ziele der Statistik

### • Erhebungsinhalte

Das Erhebungsprogramm umfasst Angaben über Schulen, Schularten und Bildungsgänge, über Klassen und Schüler (Lehrgangsteilnehmer), über Absolventen/Abgänger sowie über Lehrkräfte und erteilte Unterrichtsstunden. Die Merkmale sind am Ende der Vorbemerkungen zu finden.

### • Zweck der Statistik

Die Erhebungen liefern einen Überblick über das Bildungsangebot der beruflichen Schulen in Berlin (einschließlich der Ausbildungsstätten des Gesundheitswesens) und über seine Entwicklung, über die Nutzung des Angebots – nach persönlichen und sozialen Merkmalen – sowie über Bildungserfolge, d.h. über Schulabgänger, erreichte Abschlüsse und ggf. zusätzlich erworbene allgemeinbildende Schulabschlüsse. Hinzu kommen Angaben über den personellen Aufwand (Lehrer, Unterrichtsstunden).

Die Ergebnisse dienen, zusammen mit Bedarfsprognosen, als Planungsgrundlage für Politik und Verwaltung. Sie sollen Material für bildungswissenschaftliche und bildungspolitische Analysen bereitstellen und die interessierte Öffentlichkeit informieren. Die Daten gehen außerdem in die auf Bundesebene vereinheitlichte Schulstatistik ein, die das Statistische Bundesamt zusammenstellt und die eine vergleichbare Darstellung für alle Bundesländer sichern soll.

### Qualitative Einschränkungen:

Da derzeit (noch) Aggregatdaten je Klasse, z.T. sogar je Schule erhoben werden, bestehen hinsichtlich der Flexibilität der Auswertungen Grenzen. Merkmale sind nur dann kombinierbar, wenn die Kombination je Klasse (bzw. je Schule) erhoben wird. So ist es z.B. nicht möglich, Ausländer nach Alter darzustellen, weil das Alter nur für die Schüler je Klasse insgesamt (nach Geschlecht), nicht aber für Ausländer erhoben wird. Bei den ausländischen Abgängern der Berufsfachschulen wurde bis Schuljahr 2001/02 nicht unterschieden, ob es sich um Abgänger einer beruflichen Grundbildung oder einer vollqualifizierenden Berufsausbildung handelt. In der Konsequenz konnte auch für die beruflichen Schulen insgesamt bei den ausländischen Abgängern nicht zwischen Absolventen einer beruflichen Grundbildung und denen einer Berufsausbildung unterschieden werden.

Mit der geplanten Erhebung von Schülereinzeldaten sollten jene Einschränkungen entfallen, die jetzt noch aufgrund der Aggregatdaten bestehen.

### • Hauptnutzer der Statistik

Senatsverwaltung für Bildung, Wissenschaft und Forschung, Kultusministerkonferenz, Bundesministerium für Bildung und Forschung, Eurostat, Wissenschaft und Politik, an Bildungsfragen interessierte Öffentlichkeit.

Für die Ausbildungsstätten des Gesundheitswesens außerdem: Senatsverwaltung für Gesundheit, Soziales und Verbraucherschutz; Gesundheitsministerkonferenz.

### • Einbeziehung der Nutzer

#### Berufliche Schulen:

Abgrenzungen und Definitionen auf Basis des Berliner Schulrechts entsprechend dem Bedarf der Schulverwaltung und in Abstimmung mit den Definitionen der Kultusministerkonferenz.

### Ausbildungsstätten des Gesundheitswesens:

Abgrenzungen in Anlehnung an die Schulstatistik und in Absprache mit der Gesundheitsverwaltung.

## Erhebungsmethodik

### • Art der Datengewinnung

#### Berufliche Schulen:

Totalerhebung mit Auskunftspflicht

#### Ausbildungsstätten des Gesundheitswesens:

Totalerhebung mit 100% Rücklauf (Erhebung im Auftrag der zuständigen Aufsichtsbehörde)

### • Erhebungsinstrumente und Berichtsweg:

#### Berufliche Schulen:

Zur Erhebung der Schul-, Klassen- und Schülerdaten dienen Fragebögen (Papier), die von den Schulen an die Statistik-Abteilung der Senatsverwaltung für Bildung, Wissenschaft und Forschung geschickt werden. Nach Plausibilisierung der Ergebnisse erhält das Amt für Statistik Berlin-Brandenburg einen (Teil-) Abzug der Daten, soweit für die Schulstatistik auf Bundesebene erforderlich.

#### Ausbildungsstätten des Gesundheitswesens:

Fragebögen (Papier) von den Schulen an das Amt für Statistik Berlin-Brandenburg.

### • Belastung der Auskunftspflichtigen

Zur Entlastung der Schulen ist beabsichtigt, auf eine online-Erhebung von Schülereinzeldaten überzugehen, die nach Möglichkeit aus Schulverwaltungsdateien übernommen werden sollen.

Für die Schülerbestandsdaten und für die Abgänger der beruflichen Schulen ist dies in nächster Zukunft vorgesehen.

Für die Ausbildungsstätten des Gesundheitswesens hat die Konferenz der Gesundheitsminister ebenfalls den Übergang auf Individualdaten empfohlen. Gesetzliche Grundlagen dafür müssen in den Ländern noch geschaffen werden.

### • Dokumentation der Fragebögen

Die Fragebögen für berufliche Schulen können bei der Senatsverwaltung für Bildung, Wissenschaft und Forschung angefordert werden. Der Fragebogen für Ausbildungsstätten des Gesundheitswesens ist beim Amt für Statistik Berlin-Brandenburg erhältlich.

## Genauigkeit

### • Qualitative Gesamtbewertung der Genauigkeit

Keine stichprobenbedingten Fehler, da Totalerhebung.

### • Nicht stichprobenbedingte Fehler

Bei dem vergleichsweise weichen Merkmal „Schüler nicht-deutscher Herkunftssprache“, das seit 1996 an den beruflichen Schulen und seit 2006 an den Ausbildungsstätten des Gesundheitswesens erfragt wird, scheint sich ein stabiles Antwortverhalten der Schulen erst nach einigen Jahren herauszubilden. Der scharfe Rückgang der Schüler nichtdeutscher Herkunftssprache bei den Auszubildenden der Berufsschulen im Jahr 2001 dürfte auf Antwortausfälle zurückzuführen sein.



## Aktualität und Pünktlichkeit

### • Zeitspanne zwischen Berichtszeitpunkt und dem Veröffentlichungstermin

In der Regel 7 bis 10 Monate (Statistischer Bericht); Eckzahlen im Internet 5 Monate nach Erhebungstermin.

### Zeitliche und räumliche Vergleichbarkeit

Bis 1990 beziehen sich vergleichbar erhobene Daten für Schulen, Klassen und Schüler auf Berlin–West, ab 1991 auf Berlin insgesamt. Abgänger wurden erstmals 1992, am Ende des Schuljahres 1991/92, auch in Ostberlin nach den hier dargestellten Konzepten erhoben.

Zum 26. Januar 2004 ist in Berlin ein neues Schulgesetz in Kraft getreten, das für einige Bildungsgänge Neuregelungen vorsieht. Ab Schuljahr 2004/05 ist damit zum Teil auch die Vergleichbarkeit zu den Vorjahren berührt. Einige der neuen Bestimmungen treten erst nach Übergangsfristen von einigen Jahren in Kraft (Einzelheiten unter Punkt Definitionen).

Die Vergleichbarkeit mit anderen Bundesländern soll – trotz der unterschiedlichen Schulgesetze der Länder – im Grundsatz durch die Orientierung an den Konzepten und Abgrenzungen der KMK sichergestellt werden.

Bei Bildungsgängen, Bildungszielen und Zugangsvoraussetzungen, bei Schularten, bei den nach Landesrecht geregelten Berufen und bei der Zuordnung von Berufen zu Schularten gibt es dennoch länderspezifische Besonderheiten, welche die Vergleichbarkeit zwischen Bundesländern einschränken können.

### Bezüge zu anderen Erhebungen

Die Auszubildenden der dualen Berufsausbildung (nach Berufsbildungsgesetz und Handwerksordnung) werden auch im Rahmen der *Berufsbildungsstatistik* bei den zuständigen Kammern erhoben. Unterschiede zwischen der Erhebung im Rahmen der Schulstatistik und der Erhebung bei den Kammern betreffen einmal den Stichtag (Schulstatistik zu Beginn des Schuljahres, derzeit in Berlin Mitte Oktober; Berufsbildungsstatistik zum 31.12. des Jahres) und zweitens die regionale Abgrenzung: Die Schulstatistik erhebt Schüler am Schulort, unabhängig vom Ort des Ausbildungsbetriebs, die Berufsbildungsstatistik dagegen Auszubildende am Sitz des Ausbildungsbetriebs. Schließlich fehlen in der Schulstatistik jene Auszubildenden, die auf Antrag von der Berufsschulpflicht befreit wurden und die Berufsschule nicht besuchen.

Angaben über Personen in Ausbildung enthält auch die *Statistik der sozialversicherungspflichtig Beschäftigten*, die vierteljährlich zum Quartalsende aufbereitet wird. Neben den Auszubildenden der klassischen dualen Berufsausbildung (nach Berufsbildungsgesetz und Handwerksordnung) sind hier auch Schüler aus quasi-dualen Bildungsgängen enthalten (wie künftige Krankenschwestern, Hebammen und ähnliche), die über Ausbildungsvertrag und Ausbildungsvergütung ebenfalls in einem sozialversicherungspflichtigen Ausbildungsverhältnis stehen. Auch Praktikanten sind hier enthalten, soweit sie eine sozialversicherungspflichtige Vergütung erhalten. Die regionale Abgrenzung ist sowohl nach Arbeitsort als auch nach Wohnort möglich.

### Weitere Informationsquellen

Ergebnisse für das gesamte Bundesgebiet enthält die vom Statistischen Bundesamt herausgegebene Fachserie 11, Reihe 2 "Berufliche Schulen". Die Fachserien stehen unter [www.destatis.de/shop/](http://www.destatis.de/shop/) zum kostenlosen Download zur Verfügung. (Hinweis: Auf der Startseite unter „Schnellsuche“ die

>entsprechende Fachserie< auswählen und statt *Alle Medien* >kostenlose Downloads< einstellen.)

Die Senatsverwaltung für Bildung, Wissenschaft und Forschung veröffentlicht Berliner Ergebnisse über berufliche Schulen in den Broschüren "*Berufsbildende Schulen - Ausgewählte Eckdaten aus der Ist-Statistik*", "*Berufliche Schulen - Das Schuljahr in Zahlen*" und "*Bildung für Berlin - Blickpunkt Schule*".

## Definitionen, Klassifikationen und Merkmale

### • Definitionen

#### Berufliche Schulen – Schularten und Bildungsgänge

Hauptaufgabe der beruflichen Schulen ist die berufliche Qualifizierung vorwiegend auf einem mittleren Niveau – entweder begleitend zur praktischen Ausbildung in dualen Berufen oder in vollschulischen Ausbildungsgängen (mit unterschiedlichen Praxisanteilen). Berufsbefähigende und berufsvorbereitende Lehrgänge sowie Lehrgänge der beruflichen Grundbildung bereiten auf eine Ausbildung (oder einfache berufliche Tätigkeit) vor. An beruflichen Schulen können Studienberechtigungen erworben werden

(Fachhochschul- oder Hochschulreife). Berufliche Weiterbildung bieten vor allem die Fachschulen. Auf dem Wege der beruflichen Bildung können auch bisher nicht erreichte Schulabschlüsse nachgeholt werden; die Abgrenzung zum Zweiten Bildungsweg ist hier fließend.

Die einzelnen Schularten enthalten zum Teil ganz unterschiedliche Bildungsgänge, die sich nach Zugangsvoraussetzungen und Bildungsziel deutlich unterscheiden.

Die nachfolgende Darstellung beruht auf dem Berliner Schulrecht, d.h. auf dem Schulgesetz für das Land Berlin vom 26. Januar 2004 (SchulG) sowie den zugehörigen Rechtsverordnungen; soweit erforderlich (insbesondere zum Verständnis der Zeitreihen), wird auch auf das Vorläufer-Gesetz vom 20. August 1980 verwiesen (bisheriges SchulG).

#### Berufsschule und Sonderberufsschule

An der „**Berufsschule im dualen System**“ werden Jugendliche unterrichtet, die in einem betrieblichen Ausbildungsverhältnis stehen und einen der ca. 350 anerkannten Ausbildungsberufe nach Berufsbildungsgesetz (BBiG) oder Handwerksordnung (HwO) erlernen. Begleitend zur praktischen Ausbildung im Betrieb vermittelt die Berufsschule die erforderlichen fachtheoretischen Kenntnisse und erweitert die Allgemeinbildung. Für die Auszubildenden besteht im Grundsatz die Pflicht zum Besuch der Berufsschule. Der Unterricht erfolgt in Teilzeitform oder als Blockunterricht in zusammenhängenden Abschnitten.

An der Berufsschule können zusätzliche allgemeinbildende Abschlüsse erworben werden, und zwar je nach vorherigem Bildungsstand der Haupt- bzw. mittlere Schulabschluss (ehemals Realschulabschluss). Mit der erfolgreichen Beendigung der Berufsschule im dualen System wird noch kein beruflicher Abschluss erreicht; dafür ist das Bestehen der Abschlussprüfung vor der zuständigen Kammer erforderlich.

Des weiteren gibt es (bzw. gab es) an den Berufsschulen die folgenden Lehrgänge:

#### Lehrgänge im 10. Schuljahr

Das bisherige Schulrecht hatte für schwache Schüler der allgemeinbildenden Schulen und für Schüler mit Förderschwerpunkt „Lernen“ die Möglichkeit vorgesehen, das 10. Jahr der allgemeinen Schulpflicht in speziellen Lehrgängen an Berufsschulen zu absolvieren (Berufsbefähigender

Lehrgang im 10. Schuljahr (BB10) nach § 39 Abs. 8 bisheriges SchulG und Berufsvorbereitender Lehrgang für Lernbehinderte (BV10) an Sonderberufsschulen nach § 30 Abs. 4 bisheriges SchulG). Diese Vollzeitlehrgänge hatten das Ziel, die Allgemeinbildung zu erweitern, nach Möglichkeit (in den BB10-Lehrgängen) noch den Hauptschulabschluss zu erreichen und auf die Aufnahme einer beruflichen Ausbildung oder Tätigkeit vorzubereiten.

Das neue Schulgesetz sieht diese Lehrgänge im Grundsatz nicht mehr vor. BV10-Lehrgänge sind daher bereits ab Schuljahr 2004/05 eingestellt worden; die betreffenden Schüler bleiben im 10. Pflichtschuljahr an den allgemeinbildenden Schulen. BB10-Lehrgänge konnten nach einer Übergangsregelung (§ 129 Abs. 12 SchulG) noch bis Schuljahr 2006/07 fortgeführt werden.

In der bundeseinheitlichen Schulstatistik werden diese Lehrgänge seit Schuljahr 2003/04 bei den allgemeinbildenden Schulen nachgewiesen, die entsprechenden Abgänger bereits seit 2002.

### **Berufsvorbereitung**

Nach dem bisherigen Schulgesetz waren Schüler, die nach der allgemeinen Schulpflicht weder in eine schulische oder berufliche Ausbildung noch in ein Arbeitsverhältnis eintraten, zum Besuch einjähriger berufsvorbereitender Lehrgänge verpflichtet. Diese „Berufsschulpflicht im 11. Schuljahr“ ist seit Schuljahr 2004/05 im Grundsatz entfallen.

Dennoch werden weiterhin entsprechende Lehrgänge angeboten, nämlich:

- Berufsqualifizierender Lehrgang (BQL) nach § 29 Abs. 3 SchulG (Vorläufer: VZ11 nach § 39 Abs. 9 bisheriges SchulG)
- Zweijähriger berufsqualifizierender Lehrgang (BQL-FL) nach § 29 Abs. 4 SchulG, für Lernbehinderte mit entsprechendem Förderbedarf (Vorläufer: einjähriger Lehrgang VZ11 für Lernbehinderte nach § 39 Abs. 7 bisheriges SchulG)
- Modellversuch „Berufsvorbereitung mit Qualifizierungsbausteinen“ (BVQB)
- Modulare duale Qualifizierung Stufe I (MDQM I) wie bisher als Schulversuch

Ziel dieser Lehrgänge ist die Erweiterung der Allgemeinbildung und die Vermittlung beruflicher Grundkenntnisse. Der erfolgreiche Besuch führt zum einfachen oder erweiterten Hauptschulabschluss.

Für Teilnehmer an einjährigen berufsvorbereitenden Maßnahmen der Bundesagentur für Arbeit werden weiterhin Teilzeitlehrgänge durchgeführt (BV nach § 29 Abs. 5 SchulG bzw. bis 2003/04 nach § 14 Abs. 2 vorheriges SchulG). Für Teilnehmer unter 20 besteht hier Schulpflicht. Der Erwerb zusätzlicher Schulabschlüsse ist in diesen Lehrgängen nicht vorgesehen. Nach entsprechender Vorbereitung bei den Maßnahmeträgern können aber Schulabschlüsse im Wege der Schulfremdenprüfung (d.h. im Zweiten Bildungsweg) erworben werden.

Weitere berufsvorbereitende Maßnahmen der Bundesagentur für Arbeit sind hier nicht nachgewiesen, da sie vollständig außerhalb der beruflichen Schulen stattfinden.

### **Berufsgrundbildungsjahr (BGJ)**

Ziel dieser Einrichtung an Berufsschulen (bis Schuljahr 1998/99 auch an Berufsfachschulen) ist es, Grundkenntnisse und -fertigkeiten zu vermitteln sowie Einblick in ein bestimmtes Berufsfeld zu geben, in dem später die Wahl unter mehreren Ausbildungsberufen möglich ist. Der erfolgreiche Abschluss des BGJ wird ganz oder teilweise bei der weiteren

beruflichen Ausbildung angerechnet. Seit Schuljahr 1994/95 findet das BGJ nur noch an öffentlichen Schulen statt.

### **Berufsfachschule und Sonderberufsfachschule**

Sie vermittelt als Vollzeitschule entweder eine berufliche Grundbildung oder eine schulische Berufsausbildung.

Die *einjährigen Grundbildungslehrgänge* (bis 1992/93 zum Teil auch mehrjährig) setzen mindestens den erweiterten Hauptschulabschluss voraus. Neben einer beruflichen Grundbildung kann der mittlere Schulabschluss (ehemals Realschulabschluss) erworben werden. Der erfolgreiche Abschluss eröffnet in einigen Berufsfeldern den Zugang zu entsprechenden Fachschulen.

Das voll berufsqualifizierende Angebot umfasst zum einen die *schulische Ausbildung* in dualen Berufen nach Berufsbildungsgesetz bzw. Handwerksordnung mit abschließender Kammerprüfung, darunter seit 1999 auch den Schulversuch „Modulare duale Qualifizierung Stufe II“ (MDQM II). Zugangsvoraussetzung ist in der Regel mindestens der Hauptschulabschluss; der mittlere Schulabschluss (ehemals Realschulabschluss) kann erworben werden. Die Ausbildungsdauer beträgt in der Regel drei bis dreieinhalb Jahre.

Des Weiteren werden schulische Ausbildungsgänge in landesrechtlich geregelten Berufen mit staatlicher Abschlussprüfung angeboten – z.B. Assistenzberufe in verschiedenen technischen Fachrichtungen. Die Ausbildungsdauer beträgt in der Regel zwei bis drei Jahre, für Abiturienten zum Teil auch verkürzt auf ein bzw. zwei Jahre. Zugangsvoraussetzung ist in der Regel mindestens der mittlere Schulabschluss (ehemals Realschulabschluss), zum Teil auch die Fachhochschulreife. In einigen Ausbildungsgängen zu Assistenzberufen kann zusätzlich die Fachhochschulreife erworben werden.

Seit Schuljahr 2004/05 ist die Ausbildung in der **Altenpflege** als „quasi-duales“ Angebot hinzugekommen. Die Vollzeitausbildung dauert drei Jahre; der praktische Teil der Ausbildung findet in geeigneten Betrieben statt, mit denen die Schüler einen *Ausbildungsvertrag* abschließen. Bei der berufsbegleitenden Variante (Teilzeit, 4 Jahre) erfolgt die praktische Ausbildung im Rahmen des fortbestehenden Arbeitsverhältnisses. Die bisherige Altenpflegeausbildung an Fachschulen lief im Schuljahr 2006/07 aus.

### **Fachoberschulen**

An diesen Einrichtungen kann die Fachhochschulreife erlangt werden, die zum Studium an Fachhochschulen berechtigt. Voraussetzung für die Aufnahme ist der mittlere Schulabschluss (ehemals Realschulabschluss) bzw. eine gleichwertige Schulbildung oder eine abgeschlossene Berufsausbildung, sofern ein Hauptschulabschluss oder eine gleichwertige Schulbildung vorliegt. Abhängig von der schulischen und beruflichen Vorbildung werden derzeit folgende Bildungsgänge angeboten (die Nummern entsprechen einer Vereinbarung der Kultusministerkonferenz):

- Bildungsgang 1: 2 Jahre Vollzeit (11. und 12. Klassenstufe) für Schüler mit Hauptschulabschluss und abgeschlossener Berufsausbildung (oder 5 Jahren Berufstätigkeit).
- Bildungsgang 2: 2 Jahre Vollzeit (11. und 12. Klassenstufe) für Schüler mit mittlerem Schulabschluss ohne Berufsausbildung.
- Bildungsgang 3: 1 Jahr Vollzeit (12. Klassenstufe) für Schüler mit mittlerem Schulabschluss und abgeschlossener Berufsausbildung (oder 5 Jahren Berufstätigkeit).

- Bildungsgang 4: 2 Jahre Teilzeit (entsprechend der 11. Klassenstufe) für Schüler mit Hauptschulabschluss in der Berufsausbildung (ausbildungsbegleitend) – anschließend nach Ende der Berufsausbildung 1 Jahr Vollzeit oder 2 Jahre Teilzeit in Abendform (Niveau der 12. Klassenstufe).
- Bildungsgang 5: 2 Jahre Teilzeit (entsprechend der 11. Klassenstufe) für Schüler mit mittlerem Schulabschluss in der Berufsausbildung (ausbildungsbegleitend) – anschließend nach Ende der Berufsausbildung ½ Jahr Vollzeit oder 1 Jahr Teilzeit in Abendform (Niveau der 12. Klassenstufe).
- Bildungsgang 6: 2 Jahre in Abendform (entsprechend der 12. Klassenstufe) berufsbegleitend für Schüler mit mittlerem Schulabschluss und abgeschlossener Berufsausbildung.
- Besonderer Lehrgang: ½ Jahr in Vollzeit für Absolventen der Fachschule (enthält nur allgemeinbildende Fächer).

Die Bildungsgänge bzw. Abschnitte in Abendform sowie der Besondere Lehrgang sind dem Zweiten Bildungsweg (ZBW) zugeordnet. In die Meldungen für die Schulstatistik des Statistischen Bundesamtes wurde der Zweite Bildungsweg an Fachoberschulen erst ab Schuljahr 1998/99 einbezogen.

#### **Berufsoberschulen (nur öffentliche Schulen)**

Berufsoberschulen sind auf Grundlage des § 32 des neuen Schulgesetzes ab Schuljahr 2004/05 neu eingerichtet worden. Zugangsvoraussetzung ist mindestens der mittlere Schulabschluss und eine abgeschlossene Berufsausbildung, ersatzweise eine mindestens 5-jährige Berufstätigkeit. Die Berufsoberschule ist demnach eine Einrichtung der Weiterbildung.

Sie führt in einem zweijährigen Vollzeitbildungsgang (in Teilzeitform entsprechend länger, für Schüler mit Fachhochschulreife kürzer) zu einer fachgebundenen Hochschulreife, bei Nachweis der notwendigen Kenntnisse in einer zweiten Fremdsprache auch zur allgemeinen Hochschulreife.

Derzeit werden die folgenden Bildungsgänge angeboten:

- Bildungsgang 1: 2 Jahre Vollzeit für Schüler mit mittlerem Schulabschluss und abgeschl. Berufsausbildung (oder mindestens 5 Jahren Berufstätigkeit). Nach einem Jahr kann durch (freiwillige) Teilnahme an der Abschlussprüfung einer einschlägigen Fachoberschule die Fachhochschulreife erlangt werden.
- Bildungsgang 2: 1 Jahr Vollzeit für Schüler mit einschlägiger Fachhochschulreife und abgeschl. Berufsausbildung (oder mindestens 5 Jahren Berufstätigkeit).
- Bildungsgang 3: 3 Jahre in Abendform für Schüler mit mittlerem Schulabschluss und abgeschl. Berufsausbildung (oder mindestens 5 Jahren Berufstätigkeit).

#### **Berufliche Gymnasien (nur öffentliche Schulen)**

Der Besuch der gymnasialen Oberstufe in einem Oberstufenzentrum setzt die Entscheidung für ein Berufsfeld voraus. Der Schüler besucht die gymnasiale Oberstufe einschließlich der Einführungsphase mindestens drei Jahre und besitzt nach erfolgreichem Abschluss die allgemeine Hochschulreife.

#### **Fachschulen**

Diese Schulen dienen überwiegend der beruflichen Weiterbildung; sie setzen daher in der Regel eine abgeschlossene Berufsausbildung und praktische Berufserfahrung voraus. In einigen Berufen – insbesondere den sozialpädagogischen Berufen wie Erzieher, Familienpfleger, Heilerziehungspfleger – ist auch der Zugang über eine Studienberechtigung bzw. über eine einschlägige Grundausbildung an Berufsfachschulen möglich; hier finden daher auch Erstausbildungen statt. Die Ausbildung wird als Vollzeit- oder – für Berufstätige – als Teilzeitunterricht angeboten.

Die Altenpflegeausbildung an Fachschulen lief im Schuljahr 2006/07 zugunsten der quasi-dualen Bildungsgänge aus, die ab 2004/05 an Berufsfachschulen eingerichtet wurden.

#### **Berufsbezogene Oberstufenzentren (OSZ)**

Die öffentlichen beruflichen Schulen sind in Berlin im Regelfall nach Berufsfeldern zu Oberstufenzentren unter einem gemeinsamen Dach organisatorisch zusammengefasst. Diese Schulzentren enthalten in der Regel Berufs-, Berufsfach- und Fachoberschulen. Die beruflichen Gymnasien sind ausschließlich an Oberstufenzentren angesiedelt, jedoch gibt es nicht zu jedem Berufsfeld und schon deshalb nicht an jedem OSZ ein berufliches Gymnasium. Ähnliches gilt für die neuen Berufsoberschulen, die ganz überwiegend an Oberstufenzentren eingerichtet wurden, aber (bislang) nicht für alle Berufsfelder. Die Mehrzahl der Fachschulen besteht außerhalb der Oberstufenzentren.

#### **Ausbildungsstätten des Gesundheitswesens**

Diese Schulen vermitteln die Ausbildung für nichtakademische Gesundheitsberufe, wie Berufe in der Krankenpflege, in der Physiotherapie, Medizinisch-technische Assistenten, Ergotherapeuten usw.. Die Ausbildung ist überwiegend bundesrechtlich geregelt, zum Teil beruht sie auch auf Landesrecht bzw. – für die Operationstechnischen Assistenten – auf Empfehlungen der Deutschen Krankenhausgesellschaft. Zugangsvoraussetzung ist in der Regel der mittlere Schulabschluss (ehemals Realschulabschluss) – (ersatzweise mindestens der Hauptschulabschluss in Verbindung mit einer abgeschlossenen Berufsausbildung) – sowie ein Mindestalter. Jüngere können Krankenpflegevorschulen besuchen, die auf eine Pflegeausbildung vorbereiten.

Die Ausbildung für Pflegeberufe einschließlich der für Hebammen/Entbindungspfleger und Operationstechnischer Assistenten (OTA) ist quasi-dual organisiert, d.h. es wird ein Ausbildungsvertrag abgeschlossen und eine (meist tariflich geregelte) Ausbildungsvergütung gezahlt. Sämtliche Bildungsgänge enden mit einer staatlichen Prüfung (Ausnahme: Operationstechnische Assistenten).

Die Ausbildungsstätten des Gesundheitswesens sind in der Regel Krankenhäusern oder sozialpflegerischen Einrichtungen angegliedert; sie unterstehen der Aufsicht der Gesundheitsverwaltung (Ausnahme: Schulen für operationstechnische Assistenten).

Nach der Überführung der vormals städtischen Krankenhäuser in eine private Rechtsform (GmbH), wurden die dortigen Gesundheitsschulen im Schuljahr 2001/02 zunächst als private Einrichtungen gebucht, seit dem Schuljahr 2002/03 jedoch wieder als öffentliche Einrichtung (da zu 100 Prozent in öffentlichem Eigentum). Desgleichen wurden die Gesundheitsschulen des Jüdischen Krankenhauses und des Deutschen Herzzentrums seit dem Schuljahr 2002/03 den öffentlichen Einrichtungen zugeordnet.

**Absolventen, Abgänger und Abbrecher**

Als **Absolventen** (erfolgreich mit Abschlusszeugnis) bzw. **Abgänger** (mit Abgangszeugnis bzw. ohne Erfolg) der beruflichen Schulen werden diejenigen Schüler gezählt, die einen beruflichen Bildungsgang an einer beruflichen Schule durchlaufen und beendet haben, und zwar unabhängig davon, ob sie in einen anderen beruflichen Bildungsgang überwechseln. **Abbrecher** vor Schuljahresende werden in der Schulstatistik nach Bundessystematik derzeit nicht als Abgänger erfasst; der vorliegende Bericht enthält in einigen Tabellen auch die Abbrecher.

**Arten von Bildungsgängen**

Abbildungen sind im vorliegenden Bericht vielfach nicht nach Schularten, sondern nach Arten von Bildungsgängen gegliedert. Dabei unterliegen die folgenden Zuordnungen (siehe nebenstehende Tabelle):

• **Klassifikationen**

- *Senatsverwaltung für Bildung, Wissenschaft und Forschung*, Berlin, Schlüsselverzeichnis zur Schulstatistik (Berufsbildende Oberschulen und Fachschulen), jährlich
- *Statistisches Bundesamt (Hrsg.)*, Klassifizierung der Berufe, 1992
- *Statistisches Bundesamt (Hrsg.)*, Übersicht der Schular- tengliederung und institutionellen Zuordnungen in den Statistiken der beruflichen Schulen, jährlich im Rahmen der Fachserie 11, Reihe 2 „Berufliche Schulen“

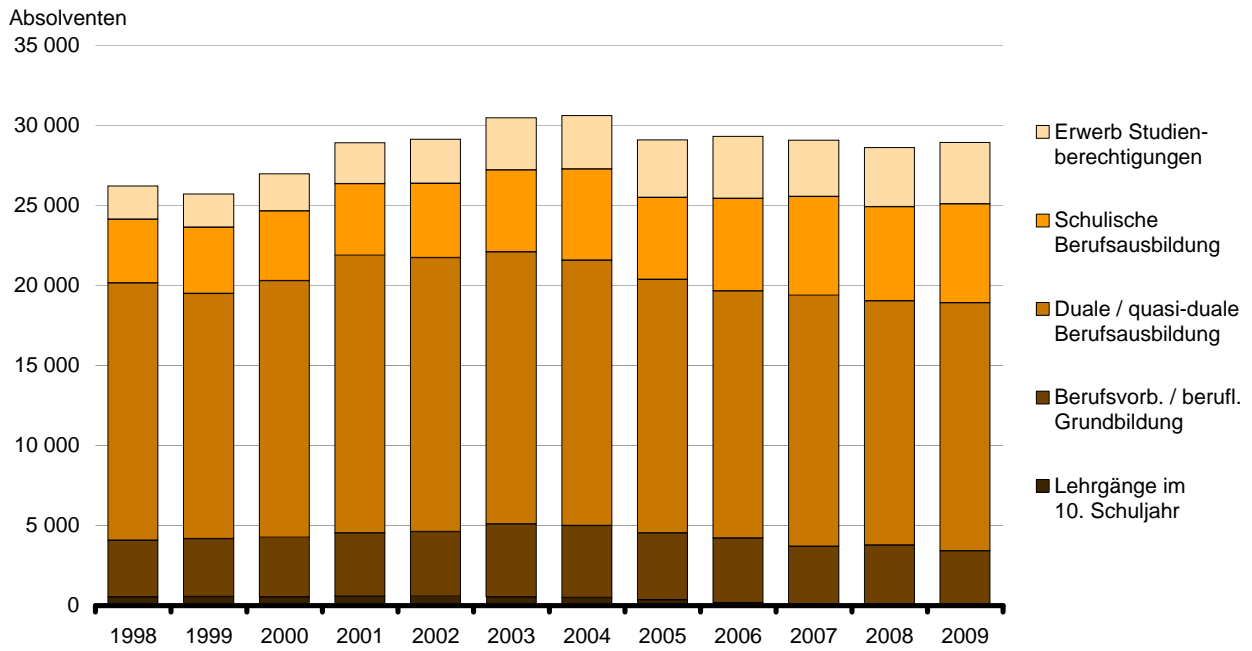
• **Merkmale und Ausprägungen**

Schulen	schulische und berufliche Vorbildung	Geburtsjahr	Leistungsfach
Schulart	Fremdsprachenunterricht	schulische Vorbildung	Absolventen
Träger	Wohnsitz	Fremdsprachenunterricht	Abgänger
Schultyp	Staatsangehörigkeit	Wohnsitz	Art des Abschlusses
Zeitform	zusätzlich erworbene Schulabschlüsse	Staatsangehörigkeit	<b>Fachschulen</b>
Bildungsgang	Absolventen	Absolventen	Unterrichtsform
Rechtsverhältnis	Abgänger	Abgänger	Geschlecht
<b>Klassen</b>	Art des Abschlusses	Art des Abschlusses	Fachrichtung/Schwerpunkt
Schulart	<b>Berufsfachschulen</b>	<b>Berufsoberschulen</b>	Schuljahr
Besondere Lehrgänge	Bildungsgang	Unterrichtsform	Geburtsjahr
Klassen- bzw. Lehrgangsart	Geschlecht	Fachbereich	schulische Vorbildung
<b>Schüler bzw. Lehrgangsteilnehmer</b>	Ausbildungsberuf/ Schwerpunkt	Geschlecht	Fremdsprachenunterricht
<b>Ausländische Schüler bzw. Lehrgangsteilnehmer</b>	Schuljahr	Bildungsgang	Wohnsitz
	Geburtsjahr	Schwerpunkt	Staatsangehörigkeit
<b>Schüler bzw. Lehrgangsteilnehmer nicht-deutscher Herkunftssprache</b>	schulische und berufliche Vorbildung	Schuljahr	Kurse für mittleren Schulabschluss
	Fremdsprachenunterricht	Geburtsjahr	Absolventen
	Wohnsitz	schulische Vorbildung	Abgänger
Unterschiedliche Merkmale je Schulart:	Staatsangehörigkeit	Fremdsprachenunterricht	<b>Ausbildungsstätten des Gesundheitswesens</b>
<b>Berufsschulen</b>	zusätzlich erworbene Schulabschlüsse	Wohnsitz	Fachrichtung
Klassen- bzw. Lehrgangsart	Absolventen	Staatsangehörigkeit	Geschlecht
Geschlecht	Abgänger	Absolventen	Schuljahr
Berufsfeld	Art des Abschlusses	Abgänger	Geburtsjahr
Ausbildungsberuf	<b>Fachoberschulen</b>	schulische Vorbildung	schulische Vorbildung
Zahl der erteilten Wochenstunden	Unterrichtsform	Fremdsprachenunterricht	Fremdsprachenunterricht
Schuljahr	Fachbereich	Wohnsitz	Wohnsitz
Geburtsjahr	Geschlecht	Geschlecht	Staatsangehörigkeit
	Bildungsgang	Geburtsjahr	Absolventen
	Schwerpunkt	schulische Herkunft	Abgänger
	Schuljahr	Fremdsprachenunterricht	Art des Abschlusses
		Wohnsitz	Lehrkräfte
		Staatsangehörigkeit	Wochenstunden
		Grundkurs	

Arten von Bildungsgängen	Zugeordnet	
Lehrgänge im 10. Schuljahr	Berufsschule	BB10-, BV10-Lehrgänge (allgemeine Schulpflicht)
Berufsvorbereitung und berufliche Grundbildung	Berufsschule	Berufsvorbereitende Lehrgänge (Vollzeit / Teilzeit)
	Berufsschule	MDQM I
	Berufsschule	Berufsgrundbildungsjahr
	Berufsfachschule	Grundbildungslehrgänge
Duale und quasi-duale Berufsausbildung	Schulen des Gesundheitswesens	Krankenpflegevorschulen
	Berufsschule	Auszubildende (Berufsschule im dualen System)
	Berufsfachschule	Altenpflegeausbildung
	Schulen des Gesundheitswesens	Pflegeberufe einschl. Entbindungspflege und OTA
Schulische Berufsausbildung (einschl. Weiterbildung)	Berufsfachschule	Schulische Ausb. in dualen Berufen einschl. MDQM II
		Berufsfachschulberufe nach Landesrecht (ohne Altenpflege)
	Fachschule	Alle Bildungsgänge
	Schulen des Gesundheitswesens	Übrige Gesundheitsberufe (ohne Pflegeberufe)
Erwerb von Studienberechtigungen	Fachoberschule	
	Berufsoberschule	
	Berufliches Gymnasium	

- *UNESCO*, Internationale Standardklassifikation des Bildungswesens – ISCED 1997, November 1997

### 1 Absolventen der beruflichen Schulen sowie der Ausbildungsstätten des Gesundheitswesens in Berlin 1998 bis 2009 nach Arten von Bildungsgängen



**1 Berufliche Schulen sowie Ausbildungsstätten des Gesundheitswesens in Berlin**  
**1.1 Absolventen und Abgänger der Schuljahre 1991/92, 2001/02, 2005/06 bis 2008/09**  
**nach Schulart, Bildungsgang und Erfolg**

Schulart Bildungsgang	1991/92	2001/02	2005/06	2006/07	2007/08	2008/09
Absolventen und Abgänger (Bildungsgang vollständig durchlaufen)						
Berufliche Schulen insgesamt .....	21 599	35 535	35 118	34 398	32 905	31 847
Berufsschule <sup>1</sup> .....	15 510	24 999	22 085	21 147	20 103	19 589
Auszubildende .....	11 937	18 451	16 891	16 639	16 229	16 445
Vollzeitlehrgänge <sup>2</sup> .....	2 312	3 768	2 983	2 318	2 140	2 013
Teilzeitlehrgang <sup>3</sup> .....	1 261	2 780	2 211	2 190	1 734	1 131
Berufsfachschule <sup>1</sup> .....	1 994	5 396	6 435	6 880	6 383	6 086
berufliche Grundbildung <sup>4</sup> .....	•	•	3 340	3 089	2 903	2 509
Berufsausbildung .....	•	•	3 095	3 791	3 480	3 577
Fachoberschule .....	1 890	2 612	3 489	3 090	3 323	3 100
darunter Zweiter Bildungsweg .....	479	318	233	222	191	227
Berufsoberschule .....	x	x	291	373	464	501
darunter Zweiter Bildungsweg .....	x	x	7	16	12	24
Berufliches Gymnasium .....	317	521	775	736	703	634
Fachschule .....	1 888	2 007	2 043	2 172	1 929	1 937
nachrichtlich:						
Ausbildungsstätten des Gesundheitswesens .....	2 872	2 114	1 910	1 875	1 980	2 201
Pflegerberufe <sup>5</sup> .....	1 937	1 239	820	776	828	854
übrige Berufe <sup>6</sup> .....	935	875	1 090	1 099	1 152	1 347
Absolventen (Beendigung mit Erfolg)						
Berufliche Schulen insgesamt .....	17 260	27 110	27 467	27 284	26 733	26 802
Berufsschule <sup>1</sup> .....	11 566	17 754	16 440	15 874	15 466	15 556
Auszubildende .....	10 494	15 921	14 637	14 498	14 162	14 329
Vollzeitlehrgänge <sup>2</sup> .....	1 072	1 833	1 803	1 376	1 304	1 227
Teilzeitlehrgang <sup>3</sup> .....	x	x	x	x	x	x
Berufsfachschule <sup>1</sup> .....	1 793	4 610	5 168	5 771	5 686	5 529
berufliche Grundbildung <sup>4</sup> .....	1 178	2 758	2 407	2 313	2 467	2 195
Berufsausbildung .....	615	1 852	2 761	3 458	3 219	3 334
Ausbildungsberufe nach BBiG/HwO .....	160	816	1 266	1 450	1 363	1 455
Berufe außerhalb BBiG/HwO .....	455	1 036	1 495	1 586	1 563	1 544
Altenpflege .....	x	x	x	422	293	335
Fachoberschule .....	1 740	2 268	2 952	2 514	2 638	2 789
darunter Zweiter Bildungsweg .....	462	304	230	204	183	221
Berufsoberschule .....	x	x	214	320	405	437
darunter Zweiter Bildungsweg .....	x	x	6	14	11	24
Berufliches Gymnasium .....	303	508	715	683	660	595
Fachschule .....	1 858	1 970	1 978	2 122	1 878	1 896
nachrichtlich:						
Ausbildungsstätten des Gesundheitswesens .....	2 813	2 022	1 834	1 784	1 873	2 113
Pflegerberufe <sup>5</sup> .....	1 883	1 207	794	758	813	831
übrige Berufe <sup>6</sup> .....	930	815	1 040	1 026	1 060	1 282

**1 Berufliche Schulen sowie Ausbildungsstätten des Gesundheitswesens in Berlin**  
**1.1 Absolventen und Abgänger der Schuljahre 1991/92, 2001/02, 2005/06 bis 2008/09**  
**nach Schulart, Bildungsgang und Erfolg**

Schulart Bildungsgang	1991/92	2001/02	2005/06	2006/07	2007/08	2008/09
in % der Absolventen und Abgänger						
Berufsschule <sup>1</sup> .....	79,9	76,3	78,2	79,3	81,2	84,2
Auszubildende .....	74,6	71,0	74,4	75,1	76,9	79,4
Vollzeitlehrgänge <sup>2</sup> .....	87,9	86,3	86,7	87,1	87,3	87,1
Teilzeitlehrgang <sup>3</sup> .....	46,4	48,6	60,4	59,4	60,9	61,0
Berufsfachschule <sup>1</sup> .....	89,9	85,4	80,3	83,9	89,1	90,8
berufliche Grundbildung <sup>4</sup> .....	•	•	72,1	74,9	85,0	87,5
Berufsausbildung .....	•	•	89,2	91,2	92,5	93,2
Fachoberschule .....	92,1	86,8	84,6	81,4	79,4	90,0
darunter Zweiter Bildungsweg .....	96,5	95,6	98,7	91,9	95,8	97,4
Berufsoberschule .....	x	x	73,5	85,8	87,3	87,2
darunter Zweiter Bildungsweg .....	x	x	85,7 r	87,5	91,7	100,0
Berufliches Gymnasium .....	95,6	97,5	92,3	92,8	93,9	93,8
Fachschule .....	98,4	98,2	96,8	97,7	97,4	97,9
nachrichtlich:						
Ausbildungsstätten des Gesundheitswesens .....	97,9	95,6	96,0	95,1	94,6	96,0
Pflegeberufe <sup>5</sup> .....	97,2	97,4	96,8	97,7	98,2	97,3
übrige Berufe <sup>6</sup> .....	99,5	93,1	95,4	93,4	92,0	95,2
Abgänger (Beendigung ohne Erfolg)						
Berufliche Schulen insgesamt .....	3 078	5 645	5 440	4 924	4 438	3 914
Berufsschule <sup>1</sup> .....	2 683	4 465	3 434	3 083	2 903	2 902
Auszubildende .....	1 443	2 530	2 254	2 141	2 067	2 116
Vollzeitlehrgänge <sup>2</sup> .....	1 240	1 935	1 180	942	836	786
Teilzeitlehrgang <sup>3</sup> .....	x	x	x	x	x	x
Berufsfachschule <sup>1</sup> .....	201	786	1 267	1 109	697	557
berufliche Grundbildung <sup>4</sup> .....	•	•	933	776	436	314
Berufsausbildung .....	•	•	334	333	261	243
Fachoberschule .....	150	344	537	576	685	311
darunter Zweiter Bildungsweg .....	17	14	3	18	8	6
Berufsoberschule .....	x	x	77	53	59	64
darunter Zweiter Bildungsweg .....	x	x	1	2	1	–
Berufliches Gymnasium .....	14	13	60	53	43	39
Fachschule .....	30	37	65	50	51	41
nachrichtlich:						
Ausbildungsstätten des Gesundheitswesens .....	59	92	76	91	107	88
Pflegeberufe <sup>5</sup> .....	54	32	26	18	15	23
übrige Berufe <sup>6</sup> .....	5	60	50	73	92	65

## 1 Berufliche Schulen sowie Ausbildungsstätten des Gesundheitswesens in Berlin

### 1.1 Absolventen und Abgänger der Schuljahre 1991/92, 2001/02, 2005/06 bis 2008/09 nach Schulart, Bildungsgang und Erfolg

Schulart Bildungsgang	1991/92	2001/02	2005/06	2006/07	2007/08	2008/09
nachrichtlich: Abgänger ohne Beendigung des Bildungsgangs <sup>7</sup>						
Berufliche Schulen insgesamt .....	6 979	9 664	9 092	9 367	9 166	7 998
Berufsschule <sup>1</sup> .....	4 960	5 120	4 292	4 648	4 563	3 795
Auszubildende .....	4 072	3 829	2 726	3 036	3 062	2 416
Vollzeitlehrgänge <sup>2</sup> .....	610	580	755	856	883	889
Teilzeitlehrgang <sup>3</sup> .....	278	711	811	756	618	490
Berufsfachschule <sup>1</sup> .....	711	2 606	2 974	2 832	2 740	2 367
berufliche Grundbildung <sup>4</sup> .....	•	•	1 858	1 602	1 509	1 318
Berufsausbildung .....	•	•	1 116	1 230	1 231	1 049
Fachoberschule .....	729	1 111	969	1 123	1 159	1 072
darunter Zweiter Bildungsweg .....	135	110	106	87	69	133
Berufsoberschule .....	x	x	173	261	195	235
darunter Zweiter Bildungsweg .....	x	x	2	5	3	9
Berufliches Gymnasium .....	118	313	378	292	257	288
Fachschule .....	461	514	306	211	252	241
nachrichtlich:						
Ausbildungsstätten des Gesundheitswesens .....	713	280	286	303	423	343
Pflegeberufe <sup>5</sup> .....	486	146	125	122	168	110
übrige Berufe <sup>6</sup> .....	227	134	161	181	255	233

1 einschl. entsprechender Sonderschulen

2 BB10- Lehrgänge und bis Schuljahr 2003/04 BV10-Lehrgänge im 10. Jahr der allgemeinen Schulpflicht; Berufsgrundbildungsjahr; berufsvorbereitende Lehrgänge im 11. Schuljahr (bis Schuljahr 2003/04 für arbeitslose bzw. behinderte Schüler, ab Schuljahr 2004/05 berufsqualifizierende Lehrgänge (BQL, BVQB und BQL-FL) sowie Modulare Duale Qualifizierungsmaßnahme Stufe I

3 Berufsschulteil einjähriger BV-Maßnahmen des Arbeitsamts

4 einjährige Grundbildung Sozialwesen (bis Schuljahr 1995/96 zweijährig), einjährige Lehrgänge Wirtschaft (bis Schuljahr 1992/93 mehrjährig) und gewerblich-technische Fachrichtungen; bis Schuljahr 1998/99 einschl. "Berufsgrundbildungsjahr" für zweistufige Ausbildungsgänge an Berufsfachschulen

5 ab Schuljahr 2001/02 einschl. Operationstechnischer Assistent

6 Medizinisch-technische, therapeutische und sonstige Berufe; ohne Operationstechnischer Assistent

7 Schüler, die den Bildungsgang vorzeitig verlassen, werden in der auf Bundesebene vereinheitlichten Schulstatistik nicht nachgewiesen



**1 Berufliche Schulen sowie Ausbildungsstätten des Gesundheitswesens in Berlin**  
**1.2 Erworbene Berufsabschlüsse<sup>1</sup> in den Schuljahren 1991/92, 2001/02, 2005/06 bis 2008/09**  
**nach Schulart und Bildungsgang**

Schulart Bildungsgang	1991/92	2001/02	2005/06	2006/07	2007/08	2008/09
Absolventen mit Berufsabschluss insgesamt						
Berufliche Schulen insgesamt .....	12 967	19 743	19 376	20 078	19 259	19 559
Berufsschule <sup>2</sup> .....	10 494	15 921	14 637	14 498	14 162	14 329
Berufsfachschule <sup>2</sup> .....	615	1 852	2 761	3 458	3 219	3 334
Ausbildungsberufe nach BBiG/HwO .....	160	816	1 266	1 450	1 363	1 455
Berufe außerhalb BBiG/HwO .....	455	1 036	1 495	2 008	1 856	1 879
Fachschule .....	1 858	1 970	1 978	2 122	1 878	1 896
nachrichtlich:						
Ausbildungsstätten des Gesundheitswesens .....	2 497	2 002	1 834	1 784	1 873	2 113
Pflegerberufe <sup>3</sup> .....	1 567	1 187	794	758	813	831
übrige Berufe <sup>4</sup> .....	930	815	1 040	1 026	1 060	1 282
in % von Schülern zu Beginn des Schuljahres <sup>5</sup>						
Berufliche Schulen insgesamt .....	20,6	25,4	25,3	26,0	24,8	25,0
Berufsschule <sup>2</sup> .....	18,9	25,1	25,6	25,1	24,2	24,5
Berufsfachschule <sup>2</sup> .....	29,7	21,2	21,4	26,3	24,6	25,0
Ausbildungsberufe nach BBiG/HwO .....	23,6	16,9	20,1	23,3	22,2	23,9
Berufe außerhalb BBiG/HwO .....	32,6	26,5	22,6	28,9	26,7	25,9
Fachschule .....	33,8	34,1	30,9	34,1	30,2	29,3
nachrichtlich:						
Ausbildungsstätten des Gesundheitswesens .....	34,8	34,0	32,3	31,0	32,1	35,9
Pflegerberufe <sup>3</sup> .....	31,8	35,5	29,7	28,2	29,3	29,7
übrige Berufe <sup>4</sup> .....	41,5	32,1	34,6	33,4	34,6	41,5
ausländische Absolventen mit Berufsabschluss insgesamt						
Berufliche Schulen insgesamt .....	(1 032)	( 996)	899	911	890	1 018
Berufsschule <sup>2</sup> .....	918	868	570	567	602	609
Berufsfachschule <sup>2</sup> .....	•	•	260	260	210	320
Ausbildungsberufe nach BBiG/HwO .....	•	•	117	130	115	203
Berufe außerhalb BBiG/HwO .....	•	•	143	130	95	117
Fachschule .....	114	128	69	84	78	89
nachrichtlich:						
Ausbildungsstätten des Gesundheitswesens .....	246	73	77	57	57	73
Pflegerberufe <sup>3</sup> .....	150	42	24	17	22	20
übrige Berufe <sup>4</sup> .....	96	31	53	40	35	53

1 zum Teil vorbehaltlich des Bestehens von Kammerprüfungen (Ausbildungsberufe nach BBiG/HwO) oder des Ablegens nachgelagerter Praktika

2 einschl. entsprechender Sonderschulen

3 ab Schuljahr 2001/02 einschl. Operationstechnischer Assistent

4 Medizinisch-technische, therapeutische und sonstige Berufe; ohne Operationstechnischer Assistent

5 nur aus Bildungsgängen, die zu beruflichen Abschlüssen führen

**1 Berufliche Schulen sowie Ausbildungsstätten des Gesundheitswesens in Berlin**  
**1.3 (Zusätzlich) erworbene allgemeinbildende Schulabschlüsse in den Schuljahren 1991/92, 2001/02, 2005/06 bis 2008/09 nach Schulart und Bildungsgang sowie Art des Abschlusses**

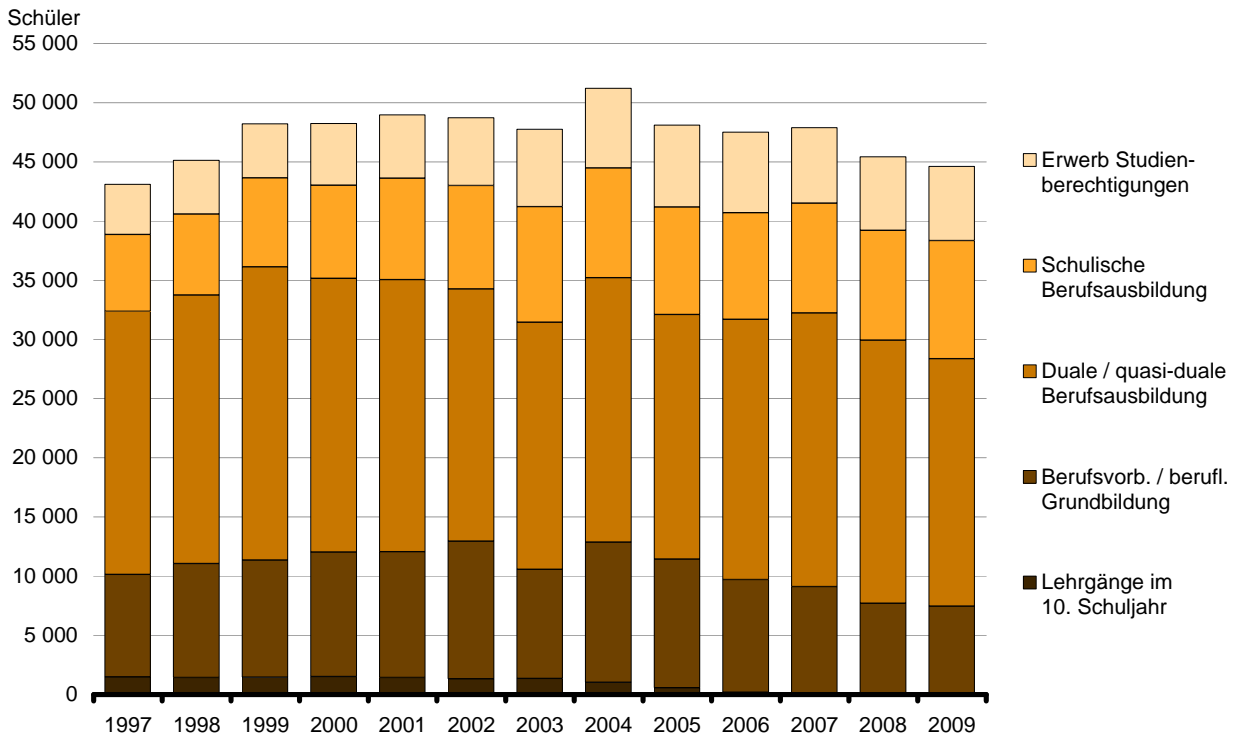
Schulart Bildungsgang	1991/92	2001/02	2005/06	2006/07	2007/08	2008/09
Hauptschulabschluss						
Berufsschule <sup>1</sup> .....	785	1 162	917	660	491	498
Auszubildende .....	106	51	77	115	83	89
berufsbefähigender Lehrgang -BB10- .....	534	498	183	66	x	x
Berufsgrundbildungsjahr .....	2	–	–	–	–	–
Vollzeitlehrgänge Berufsvorbereitung <sup>2</sup>	143	613	657	479	408	409
erweiterter Hauptschulabschluss						
Berufsschule <sup>1</sup> .....	134	529	728	801	689	723
Auszubildende .....	68	76	115	144	143	182
Berufsgrundbildungsjahr .....	3	–	–	–	–	–
Vollzeitlehrgänge Berufsvorbereitung <sup>2</sup>	63	453	613	657	546	541
Berufsfachschule <sup>1</sup> .....	8	15	11	20	40	54
zusammen	142	544	739	821	729	777
Realschulabschluss bzw. mittlerer Schulabschluss <sup>3</sup>						
Berufsschule <sup>1</sup> .....	30	120	87	305	203	277
Berufsfachschule <sup>1</sup> .....	299	1 690	1 197	1 301	1 288	1 357
Fachschule .....	131	329	444	235	160	148
zusammen	460	2 139	1 728	1 841	1 651	1 782
Fachhochschulreife						
Berufsschule <sup>1</sup> .....	x	x	x	12	16	10
Berufsfachschule <sup>1</sup> .....	70	167	439	558	574	555
Fachoberschule .....	1 740	2 268	2 952	2 514	2 638	2 789
zusammen	1 810	2 435	3 391	3 084	3 228	3 354
allgemeine und fachgebundene Hochschulreife						
Berufsschule <sup>1</sup> .....	584	x	18	x	x	5
Berufsfachschule <sup>1</sup> .....	x	x	x	x	x	2
Berufsoberschule .....	x	x	214	320	405	437
Berufliches Gymnasium .....	303	508	715	683	660	595
zusammen	887	508	947	1 003	1 065	1 039
insgesamt						
(Zusätzlich) erworbene Schulabschlüsse insgesamt	4 084	6 788	7 722	7 409	7 164	7 450

1 einschl. entsprechender Sonderschulen

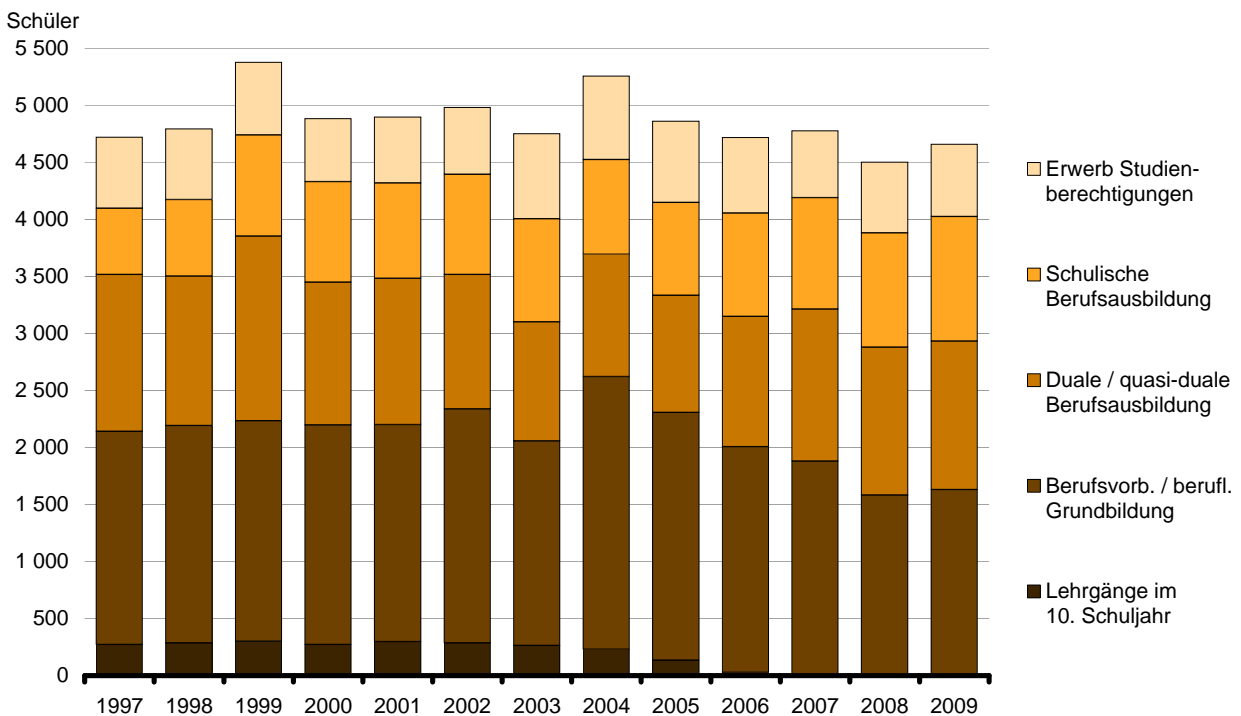
2 Lehrgänge im 11. Schuljahr (bis Schuljahr 2003/04 für arbeitslose bzw. behinderte Schüler, ab Schuljahr 2004/05 berufsqualifizierende Lehrgänge (BQL, BVQB und BQL-FL) sowie Modulare Duale Qualifizierungsmaßnahme Stufe I

3 bis Schuljahr 2004/05 Realschulabschluss

**2 Schüler der beruflichen Schulen sowie der Ausbildungsstätten des Gesundheitswesens im 1. Ausbildungsjahr in Berlin 1997 bis 2009 nach Arten von Bildungsgängen**



**3 Ausländische Schüler der beruflichen Schulen sowie der Ausbildungsstätten des Gesundheitswesens im 1. Ausbildungsjahr in Berlin 1997 bis 2009 nach Arten von Bildungsgängen**



**1 Berufliche Schulen sowie Ausbildungsstätten des Gesundheitswesens in Berlin**

**1.4 Schulen, Klassen und Schüler zu Beginn der Schuljahre 1991/92, 2001/02, 2005/06 bis 2009/10 nach Schulart und Bildungsgang**

Schulart Bildungsgang	1991/92	2001/02	2005/06	2006/07	2007/08	2008/09	2009/10
Schulen <sup>11</sup>							
Berufliche Schulen insgesamt .....	116	207	253	252	254	255	261
Berufsschule <sup>1</sup> .....	34	53	59	55	53	53	55
Berufsfachschule <sup>1</sup> .....	27	61	75	74	78	81	83
Fachoberschule .....	20	38	48	50	51	50	50
Berufsoberschule .....	x	x	18	22	24	25	25
Berufliches Gymnasium .....	8	13	16	16	16	16	14
Fachschule .....	27	42	37	35	32	30	34
nachrichtlich: Ausbildungsstätten des Gesundheitswesens .....	93	66	58	63	63	65	66
Klassen <sup>12</sup>							
Berufliche Schulen insgesamt .....	3 688	4 491	4 590	4 550	4 584	4 508	4 482
Berufsschule <sup>1</sup> .....	3 000	3 330	3 070	2 997	3 040	2 980	2 939
Auszubildende .....	2 691	2 875	2 622	2 648	2 709	2 721	2 670
Vollzeitlehrgänge 10. Schuljahr <sup>2</sup> .....	104	92	42	15	x	x	x
Berufsgrundbildungsjahr .....	10	1	1	1	1	1	1
Berufsvorbereitungsjahr <sup>3</sup> .....	195	362	405	333	330	258	268
Berufsfachschule <sup>1</sup> .....	227	586	800	824	830	818	835
berufliche Grundbildung .....	121	181	191	183	176	153	139
Grundbildung Sozialwesen <sup>4 5</sup> .....	79	53	31	30	30	26	19
sonstige einjährige Lehrgänge <sup>6</sup> .....	42	128	160	153	146	127	120
Berufsausbildung .....	106	405	609	641	654	665	696
Ausbildungsberufe nach BBiG/HwO darunter MDQM <sup>7</sup> Stufe II .....	35 x	221 101	286 122	290 114	294 112	284 103	272 89
Berufe außerhalb BBiG/HwO <sup>8</sup> .....	71	184	256	264	275	282	320
Altenpflege .....	x	x	67	87	85	99	104
Fachoberschule .....	170	246	324	332	327	311	289
darunter Zweiter Bildungsweg .....	44	34	32	33	29	29	31
Berufsoberschule .....	x	x	40	54	54	55	55
darunter Zweiter Bildungsweg .....	x	x	3	3	3	3	3
Berufliches Gymnasium .....	25	45	48	41	40	37	37
Fachschule .....	266	284	308	302	293	307	327
nachrichtlich: Ausbildungsstätten des Gesundheitswesens .....	424	324	269	276	288	296	296
Pflegeberufe <sup>9</sup> .....	303	184	134	138	142	142	142
übrige Berufe <sup>10</sup> .....	121	140	135	138	146	154	154

**1 Berufliche Schulen sowie Ausbildungsstätten des Gesundheitswesens in Berlin**  
**1.4 Schulen, Klassen und Schüler zu Beginn der Schuljahre 1991/92, 2001/02, 2005/06 bis 2009/10**  
**nach Schulart und Bildungsgang**

Schulart Bildungsgang	1991/92	2001/02	2005/06	2006/07	2007/08	2008/09	2009/10
	Schüler						
Berufliche Schulen insgesamt .....	75 974	98 543	99 596	98 612	98 332	96 784	94 952
Berufsschule <sup>1</sup> .....	60 418	70 546	63 523	62 927	63 346	62 556	60 195
Auszubildende .....	55 450	63 355	57 117	57 793	58 449	58 475	55 980
Vollzeitlehrgänge 10. Schuljahr <sup>2</sup> .....	1 395	1 423	576	186	x	x	x
Berufsgrundbildungsjahr .....	197	11	7	12	14	12	15
Berufsvorbereitungsjahr <sup>3</sup> .....	3 376	5 757	5 823	4 936	4 883	4 069	4 200
Berufsfachschule <sup>1</sup> .....	4 785	13 568	18 029	17 852	17 503	17 175	17 311
berufliche Grundbildung .....	2 712	4 842	5 113	4 682	4 414	3 826	3 480
Grundbildung Sozialwesen <sup>4 5</sup> .....	1 638	1 392	839	788	780	698	494
sonstige einjährige Lehrgänge <sup>5</sup> .....	1 074	3 450	4 274	3 894	3 634	3 128	2 986
Berufsausbildung .....	2 073	8 726	12 916	13 170	13 089	13 349	13 831
Ausbildungsberufe nach BBiG/HwO	677	4 818	6 297	6 216	6 148	6 084	5 646
darunter MDQM <sup>7</sup> Stufe II .....	x	2 000	2 509	2 234	2 219	2 147	1 788
Berufe außerhalb BBiG/HwO <sup>8</sup> .....	1 396	3 908	5 373	5 406	5 513	5 645	6 336
Altenpflege .....	x	x	1 246	1 548	1 428	1 620	1 849
Fachoberschule .....	3 889	6 052	7 773	7 709	7 536	6 933	6 633
darunter Zweiter Bildungsweg .....	1 077	801	697	617	638	646	652
Berufsoberschule .....	x	x	823	1 130	1 127	1 174	1 201
darunter Zweiter Bildungsweg .....	x	x	47	43	54	63	66
Berufliches Gymnasium .....	1 378	2 598	3 044	2 762	2 605	2 467	2 410
Fachschule .....	5 504	5 779	6 404	6 232	6 215	6 479	7 202
nachrichtlich: Ausbildungsstätten des Gesundheitswesens .....	7 534	5 902	5 682	5 763	5 839	5 890	5 886
Pflegeberufe <sup>9</sup> .....	5 292	3 364	2 675	2 689	2 775	2 802	2 831
übrige Berufe <sup>10</sup> .....	2 242	2 538	3 007	3 074	3 064	3 088	3 055

1 einschl. entsprechender Sonderschulen  
2 werden im Rahmen der allgemeinen Schulpflicht absolviert; BB10-Lehrgänge und bis Schuljahr 2003/04 BV10-Lehrgänge  
3 Vollzeitlehrgänge (bis Schuljahr 2003/04 für arbeitslose bzw. behinderte Schüler, ab Schuljahr 2004/05 berufsqualifizierende Lehrgänge (BQL, BVQB und BQL-FL) sowie Modulare Duale Qualifizierungsmaßnahme Stufe I) und Teilzeitlehrgang (Berufsschulenteil einjähriger BV-Maßnahmen des Arbeitsamts)  
4 ermöglicht ein Fachschulstudium für einige Sozial- und Erziehungsberufe (zur Erzieherausbildung nur noch bis Schuljahr 2004/05)  
5 bis Schuljahr 1998/99 einschl. "Berufsgrundbildungsjahr" für zweistufige Ausbildungsgänge an Berufsfachschulen  
6 Wirtschaft (bis Schuljahr 1992/93 mehrjährig) und gewerblich-technische Fachrichtungen  
7 Modulare Duale Qualifizierungsmaßnahme  
8 ohne Altenpflege  
9 ab Schuljahr 2001/02 einschl. Operationstechnischer Assistent  
10 Medizinisch-technische, therapeutische und sonstige Berufe; ohne Operationstechnischer Assistent  
11 ab Schuljahr 1995/96 werden schulische Einrichtungen gezählt  
12 ohne Kursphase der Gymnasialen Oberstufe

**1 Berufliche Schulen sowie Ausbildungsstätten des Gesundheitswesens in Berlin**

**1.5 Schüler zu Beginn der Schuljahre 1991/92, 2001/02, 2005/06 bis 2009/10  
nach Schulart, Bildungsgang und Ausbildungsjahr**

Schulart Bildungsgang Ausbildungsjahr	1991/92	2001/02	2005/06	2006/07	2007/08	2008/09	2009/10	Veränderung 2009/10 gegenüber 2008/09	
								absolut	in %
Berufliche Schulen insgesamt .....	75 974	98 543	99 596	98 612	98 332	96 784	94 952	- 1 832	- 1,9
1. Ausbildungsjahr .....	34 894	46 847	45 866	45 283	45 634	43 154	42 268	- 886	- 2,1
2. Ausbildungsjahr .....	24 473	27 573	29 877	28 706	29 412	29 928	28 839	- 1 089	- 3,6
3. Ausbildungsjahr .....	14 561	21 576	21 482	22 246	20 906	21 489	21 668	179	0,8
4. Ausbildungsjahr .....	2 046	2 547	2 371	2 377	2 380	2 213	2 177	- 36	- 1,6
Berufsschule <sup>1</sup> .....	60 418	70 546	63 523	62 927	63 346	62 556	60 195	- 2 361	- 3,8
Auszubildende .....	55 450	63 355	57 117	57 793	58 449	58 475	55 980	- 2 495	- 4,3
1. Ausbildungsjahr .....	21 077	21 959	19 133	20 612	21 619	20 577	19 087	- 1 490	- 7,2
2. Ausbildungsjahr .....	19 416	19 996	19 199	18 407	18 985	19 731	18 503	- 1 228	- 6,2
3. Ausbildungsjahr .....	13 155	19 051	16 748	16 739	15 861	16 397	16 649	252	1,5
4. Ausbildungsjahr .....	1 802	2 349	2 037	2 035	1 984	1 770	1 741	- 29	- 1,6
Vollzeitlehrgänge 10. Schuljahr .....	1 395	1 423	576	186	x	x	x	x	x
berufsbefähigender Lehrgang .....	1 197	1 002	576	186	x	x	x	x	x
Lehrgang für lernbehinderte Schüler <sup>2</sup> .....	198	421	x	x	x	x	x	x	x
Berufsgrundbildungsjahr .....	197	11	7	12	14	12	15	3	25,0
Berufsvorbereitungsjahr .....	3 376	5 757	5 823	4 936	4 883	4 069	4 200	131	3,2
Vollzeitlehrgänge 11. Schuljahr .....	1 624	2 758	3 212	3 080	3 136	3 000	2 915	- 85	- 2,8
berufsqualifizierend (BQL,BVQB) <sup>3</sup> .....	1 523	1 314	1 703	1 451	1 447	1 715	1 690	- 25	- 1,5
berufsqualifizierend (BQL-FL) <sup>4</sup> .....	101	178	477	414	518	572	641	69	12,1
1. Ausbildungsjahr .....	x	x	391	310	311	369	410	41	11,1
2. Ausbildungsjahr .....	x	x	86	104	207	203	231	28	13,8
MDQM <sup>5</sup> Stufe I .....	x	1 266	1 032	1 215	1 171	713	584	- 129	- 18,1
Teilzeitlehrgang <sup>6</sup> .....	1 752	2 999	2 611	1 856	1 747	1 069	1 285	216	20,2
Berufsfachschule <sup>1</sup> .....	4 785	13 568	18 029	17 852	17 503	17 175	17 311	136	0,8
berufliche Grundbildung .....	2 712	4 842	5 113	4 682	4 414	3 826	3 480	- 346	- 9,0
Grundbildung Sozialwesen <sup>7</sup> .....	1 638	1 392	839	788	780	698	494	- 204	- 29,2
1. Ausbildungsjahr <sup>8</sup> .....	856	1 392	839	788	780	698	494	- 204	- 29,2
2. Ausbildungsjahr .....	782	x	x	x	x	x	x	x	x
sonstige einjährige Lehrgänge <sup>9</sup> .....	1 074	3 450	4 274	3 894	3 634	3 128	2 986	- 142	- 4,5
Berufsausbildung .....	2 073	8 726	12 916	13 170	13 089	13 349	13 831	482	3,6
Ausbildungsberufe nach BBiG/HwO .....	677	4 818	6 297	6 216	6 148	6 084	5 646	- 438	- 7,2
1. Ausbildungsjahr .....	282	2 242	2 606	2 603	2 638	2 456	2 295	- 161	- 6,6
2. Ausbildungsjahr .....	233	1 370	1 867	1 795	1 834	1 875	1 740	- 135	- 7,2
3. Ausbildungsjahr .....	120	1 152	1 691	1 656	1 521	1 642	1 497	- 145	- 8,8
4. Ausbildungsjahr .....	42	54	133	162	155	111	114	3	2,7
Berufe außerhalb BBiG/HwO <sup>10</sup> .....	1 396	3 908	5 373	5 406	5 513	5 645	6 336	691	12,2
1. Ausbildungsjahr .....	640	2 145	2 677	2 585	2 736	2 814	3 228	414	14,7
2. Ausbildungsjahr .....	544	1 340	1 977	1 871	1 787	1 854	2 117	263	14,2
3. Ausbildungsjahr .....	207	423	719	950	990	977	991	14	1,4
4. Ausbildungsjahr .....	5	x	x	x	x	x	x	x	x
Altenpflege .....	x	x	1 246	1 548	1 428	1 620	1 849	229	14,1
1. Ausbildungsjahr .....	x	x	538	422	522	630	830	200	31,7
2. Ausbildungsjahr .....	x	x	708	528	390	515	488	- 27	- 5,2
3. Ausbildungsjahr .....	x	x	x	598	459	360	443	83	23,1
4. Ausbildungsjahr .....	x	x	x	x	57	115	88	- 27	- 23,5

**1 Berufliche Schulen sowie Ausbildungsstätten des Gesundheitswesens in Berlin**

**1.5 Schüler zu Beginn der Schuljahre 1991/92, 2001/02, 2005/06 bis 2009/10  
nach Schulart, Bildungsgang und Ausbildungsjahr**

Schulart Bildungsgang Ausbildungsjahr	1991/92	2001/02	2005/06	2006/07	2007/08	2008/09	2009/10	Veränderung 2009/10 gegenüber 2008/09	
								absolut	in %
Fachoberschule .....	3 889	6 052	7 773	7 709	7 536	6 933	6 633	- 300	- 4,3
1. Schuljahr .....	2 997	4 231	5 139	5 079	4 719	4 492	4 489	- 3	- 0,1
2. Schuljahr .....	874	1 806	2 622	2 618	2 817	2 423	2 112	- 311	- 12,8
3. Schuljahr .....	18	15	12	12	-	18	32	14	77,8
darunter Zweiter Bildungsweg .....	1 077	801	697	617	638	646	652	6	0,9
1. Schuljahr .....	658	480	395	368	321	380	342	- 38	- 10,0
2. Schuljahr .....	417	306	290	249	317	266	278	12	4,5
3. Schuljahr .....	2	15	12	-	-	-	32	32	100
Berufsoberschule .....	x	x	823	1 130	1 127	1 174	1 201	27	2,3
1. Schuljahr .....	x	x	688	786	724	820	872	52	6,3
2. Schuljahr .....	x	x	135	325	375	331	303	- 28	- 8,5
3. Schuljahr .....	x	x	-	19	28	23	26	3	13,0
darunter Zweiter Bildungsweg .....	x	x	47	43	54	63	66	3	4,8
1. Schuljahr .....	x	x	28	24	15	19	21	2	10,5
2. Schuljahr .....	x	x	19	-	11	21	19	- 2	- 9,5
3. Schuljahr .....	x	x	-	19	28	23	26	3	13,0
Berufliches Gymnasium .....	1 378	2 598	3 044	2 762	2 605	2 467	2 410	- 57	- 2,3
11. Jahrgangsstufe .....	578	1 107	1 101	952	932	903	918	15	1,7
12. Jahrgangsstufe .....	438	848	1 042	986	861	833	814	- 19	- 2,3
13. Jahrgangsstufe .....	362	643	901	824	812	731	678	- 53	- 7,3
Fachschule .....	5 504	5 779	6 404	6 232	6 215	6 479	7 202	723	11,2
1. Studienjahr .....	2 711	3 130	2 551	2 532	2 640	2 758	3 085	327	11,9
2. Studienjahr .....	1 900	2 213	2 241	2 072	2 156	2 163	2 531	368	17,0
3. Studienjahr .....	696	292	1 411	1 448	1 235	1 341	1 352	11	0,8
4. Studienjahr .....	197	144	201	180	184	217	234	17	7,8
nachrichtlich: Ausbildungsstätten des Gesundheitswesens .....	7 534	5 902	5 682	5 763	5 839	5 890	5 886	- 4	- 0,1
Pflegeberufe <sup>11</sup> .....	5 292	3 364	2 675	2 689	2 775	2 802	2 831	29	1,0
1. Ausbildungsjahr .....	2 122	1 048	990	940	976	1 021	990	- 31	- 3,0
2. Ausbildungsjahr .....	1 676	1 031	821	918	873	881	945	64	7,3
3. Ausbildungsjahr .....	1 494	1 285	864	831	926	900	896	- 4	- 0,4
übrige Berufe <sup>12</sup> .....	2 242	2 538	3 007	3 074	3 064	3 088	3 055	- 33	- 1,1
1. Ausbildungsjahr .....	1 112	1 064	1 247	1 297	1 272	1 261	1 352	91	7,2
2. Ausbildungsjahr .....	861	798	1 073	1 051	1 086	1 066	920	- 146	- 13,7
3. Ausbildungsjahr .....	269	676	687	726	706	761	783	22	2,9

1 einschl. entsprechender Sonderschulen

2 ab Schuljahr 2004/05 an allgemein bildenden Schulen

3 bis Schuljahr 2003/04 für arbeitslose Schüler, ab Schuljahr 2004/05 berufsqualifizierende Lehrgänge (BQL einschl. BVQB)

4 bis Schuljahr 2003/04 für behinderte Schüler, ab Schuljahr 2004/05 berufsqualifizierender Lehrgang für Lernbehinderte (BQL-FL)

5 Modulare Duale Qualifizierungsmaßnahme

6 Berufsschulteil einjähriger BV-Maßnahmen des Arbeitsamts; 2003 zum Stichtag noch nicht alle Lehrgänge eingerichtet

7 ermöglicht ein Fachschulstudium für einige Sozial- und Erziehungsberufe (zur Erzieherausbildung nur noch bis Schuljahr 2004/05)

8 bis Schuljahr 1998/99 einschl. "Berufsgrundbildungsjahr" für zweistufige Ausbildungsgänge an Berufsfachschulen

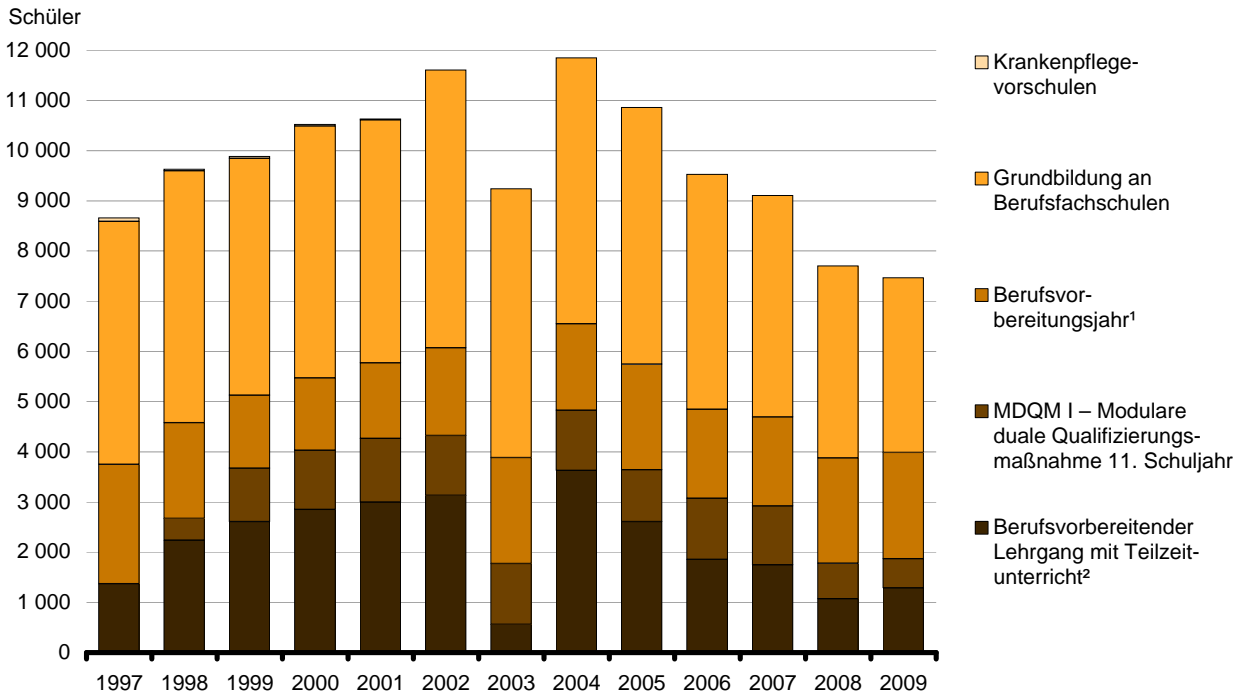
9 Wirtschaft (bis Schuljahr 1992/93 mehrjährig) und gewerblich-technische Fachrichtungen

10 ohne Altenpflege

11 ab Schuljahr 2001/02 einschl. Operationstechnischer Assistent

12 Medizinisch-technische, therapeutische und sonstige Berufe; ohne Operationstechnischer Assistent

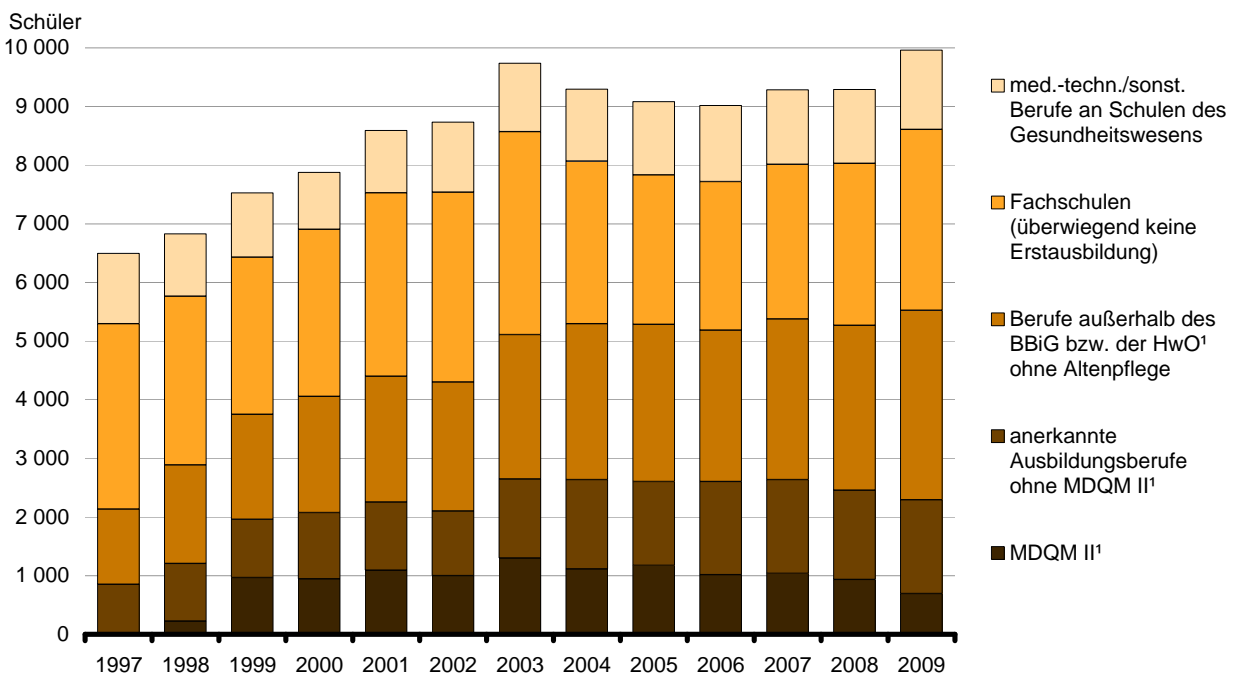
#### 4 Berufsvorbereitung und berufliche Grundbildung in Berlin 1997 bis 2009 - 1. Ausbildungsjahr -



1 einschl. Berufsgrundbildungsjahr (BGJ)

2 1997 und 2003 verspätete Freigabe der entsprechenden BA - Maßnahmen

#### 5 Schulische Berufsausbildung in Berlin 1997 bis 2009 - 1. Ausbildungsjahr -



1 an Berufsfachschulen



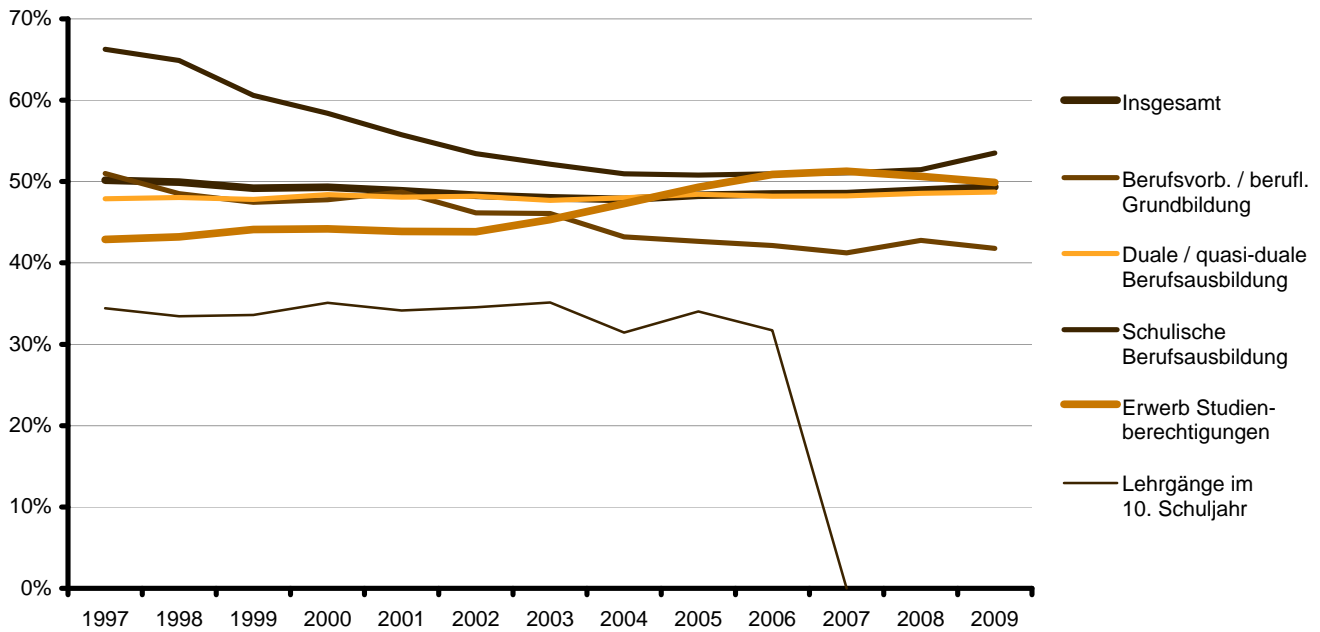
# 1 Berufliche Schulen sowie Ausbildungsstätten des Gesundheitswesens in Berlin

## 1.6 Schülerinnen zu Beginn der Schuljahre 1991/92, 2001/02, 2005/06 bis 2009/10 nach Schulart und Bildungsgang

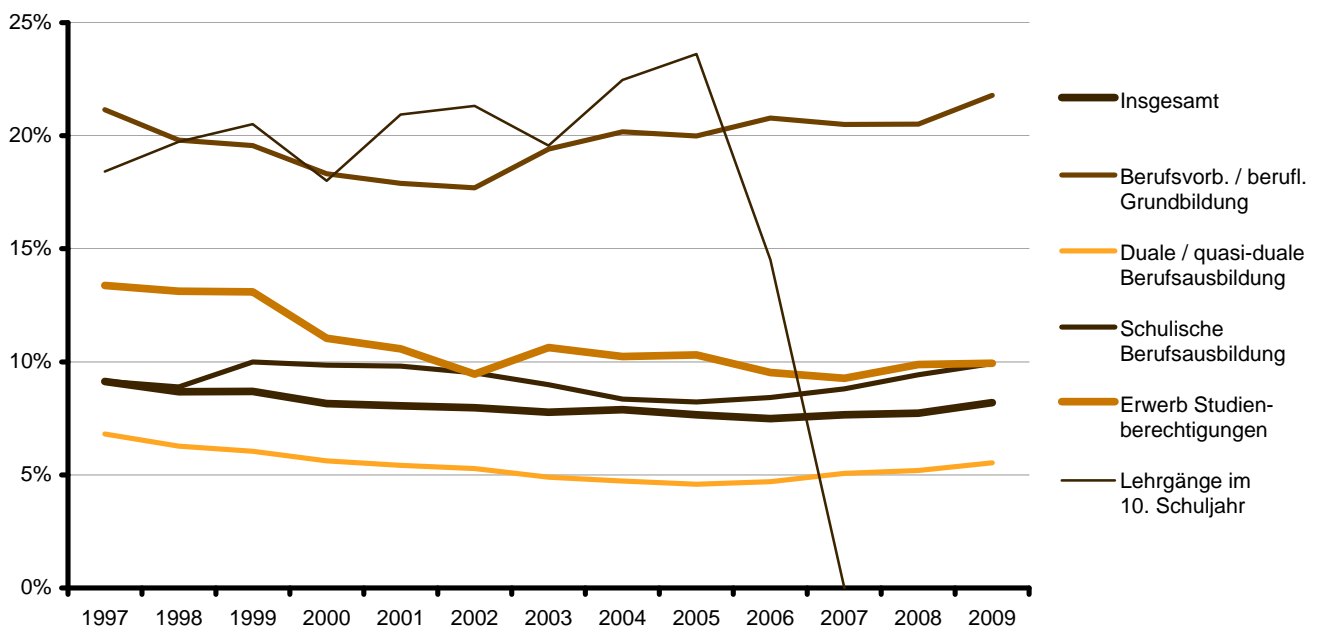
Schulart Bildungsgang	1991/92	2001/02	2005/06	2006/07	2007/08	2008/09	2009/10
absolut							
Berufliche Schulen insgesamt .....	34 563	46 243	46 753	46 406	46 226	45 909	45 415
Berufsschule <sup>1</sup> .....	26 014	32 141	28 967	28 590	28 700	28 585	27 482
Auszubildende .....	24 158	29 276	26 608	26 719	26 990	27 099	25 889
Vollzeitlehrgänge 10. Schuljahr <sup>2</sup> .....	448	486	196	59	x	x	x
Berufsgrundbildungsjahr .....	107	3	2	3	4	7	5
Berufsvorbereitungsjahr <sup>3</sup> .....	1 301	2 376	2 161	1 809	1 706	1 479	1 588
Berufsfachschule <sup>1</sup> .....	3 259	6 607	8 039	7 982	7 793	7 875	8 186
berufliche Grundbildung <sup>4</sup> .....	2 145	2 782	2 503	2 245	2 129	1 897	1 622
Berufsausbildung .....	1 114	3 825	5 536	5 737	5 664	5 978	6 564
Ausbildungsberufe nach BBiG/HwO	124	1 890	2 350	2 354	2 209	2 217	2 126
darunter MDQM <sup>5</sup> Stufe II .....	x	578	809	699	629	565	468
Berufe außerhalb BBiG/HwO <sup>6</sup> .....	990	1 935	2 330	2 299	2 415	2 539	3 058
Altenpflege .....	x	x	856	1 084	1 040	1 222	1 380
Fachoberschule .....	1 471	2 744	4 083	4 205	4 104	3 702	3 413
darunter Zweiter Bildungsweg .....	471	437	392	348	345	361	330
Berufsoberschule .....	x	x	395	544	492	533	570
darunter Zweiter Bildungsweg .....	x	x	35	31	32	38	45
Berufliches Gymnasium .....	533	1 050	1 263	1 155	1 182	1 119	1 130
Fachschule .....	3 286	3 701	4 006	3 930	3 955	4 095	4 634
nachrichtlich: Ausbildungsstätten des Gesundheitswesens .....	6 090	4 794	4 133	4 178	4 311	4 334	4 353
Pflegeberufe <sup>7</sup> .....	4 310	2 817	2 109	2 101	2 194	2 223	2 269
übrige Berufe <sup>8</sup> .....	1 780	1 977	2 024	2 077	2 117	2 111	2 084
in % von Schülern insgesamt							
Berufliche Schulen insgesamt .....	45,5	46,9	46,9	47,1	47,0	47,4	47,8
Berufsschule <sup>1</sup> .....	43,1	45,6	45,6	45,4	45,3	45,7	45,7
Auszubildende .....	43,6	46,2	46,6	46,2	46,2	46,3	46,2
Vollzeitlehrgänge 10. Schuljahr <sup>2</sup> .....	32,1	34,2	34,0	31,7	x	x	x
Berufsgrundbildungsjahr .....	54,3	27,3	28,6	25,0	28,6	58,3	33,3
Berufsvorbereitungsjahr <sup>3</sup> .....	38,5	41,3	37,1	36,6	34,9	36,3	37,8
Berufsfachschule <sup>1</sup> .....	68,1	48,7	44,6	44,7	44,5	45,9	47,3
berufliche Grundbildung <sup>4</sup> .....	79,1	57,5	49,0	47,9	48,2	49,6	46,6
Berufsausbildung .....	53,7	43,8	42,9	43,6	43,3	44,8	47,5
Ausbildungsberufe nach BBiG/HwO	18,3	39,2	37,3	37,9	35,9	36,4	37,7
darunter MDQM <sup>5</sup> Stufe II .....	x	28,9	32,2	31,3	28,3	26,3	26,2
Berufe außerhalb BBiG/HwO <sup>6</sup> .....	70,9	49,5	43,4	42,5	43,8	45,0	48,3
Altenpflege .....	x	x	68,7	70,0	72,8	75,4	74,6
Fachoberschule .....	37,8	45,3	52,5	54,5	54,5	53,4	51,5
darunter Zweiter Bildungsweg .....	43,7	54,6	56,2	56,4	54,1	55,9	50,6
Berufsoberschule .....	x	x	48,0	48,1	43,7	45,4	47,5
darunter Zweiter Bildungsweg .....	x	x	74,5	72,1	59,3	60,3	68,2
Berufliches Gymnasium .....	38,7	40,4	41,5	41,8	45,4	45,4	46,9
Fachschule .....	59,7	64,0	62,6	63,1	63,6	63,2	64,3
nachrichtlich: Ausbildungsstätten des Gesundheitswesens .....	80,8	81,2	72,7	72,5	73,8	73,6	74,0
Pflegeberufe <sup>7</sup> .....	81,4	83,7	78,8	78,1	79,1	79,3	80,1
übrige Berufe <sup>8</sup> .....	79,4	77,9	67,3	67,6	69,1	68,4	68,2

1 einschl. entsprechender Sonderschulen – 2 werden im Rahmen der allgemeinen Schulpflicht absolviert; BB10-Lehrgänge und bis Schuljahr 2003/04 BV10-Lehrgänge – 3 Vollzeitlehrgänge (bis Schuljahr 2003/04 für arbeitslose bzw. behinderte Schüler, ab Schuljahr 2004/05 berufsqualifizierende Lehrgänge (BQL, BVQB und BQL-FL) sowie Modulare Duale Qualifizierungsmaßnahme Stufe I) und Teilzeitlehrgang (Berufsschulenteil einjähriger BV-Maßnahmen des Arbeitsamts) – 4 Wirtschaft (bis Schuljahr 1992/93 mehrjährig), gewerblich-technische Fachrichtungen sowie Grundbildung Sozialwesen; bis Schuljahr 1998/99 einschl. "Berufsgrundbildungsjahr" für zweistufige Ausbildungsgänge an Berufsfachschulen – 5 Modulare Duale Qualifizierungsmaßnahme – 6 ohne Altenpflege – 7 ab Schuljahr 2001/02 einschl. Operationstechnischer Assistent – 8 Medizinisch-technische, therapeutische und sonstige Berufe; ohne Operationstechnischer Assistent

**6 Frauenanteile an beruflichen Schulen und Ausbildungsstätten des Gesundheitswesens in Berlin 1997 bis 2009**



**7 Ausländeranteile an beruflichen Schulen und Ausbildungsstätten des Gesundheitswesens in Berlin 1997 bis 2009**



**1 Berufliche Schulen sowie Ausbildungsstätten des Gesundheitswesens in Berlin**

**1.7 Ausländische Schüler zu Beginn der Schuljahre 1991/92, 2001/02, 2005/06 bis 2009/10 nach Schulart, Bildungsgang und Geschlecht**

Schulart Bildungsgang	1991/92	2001/02	2005/06	2006/07	2007/08	2008/09	2009/10
absolut							
Berufliche Schulen insgesamt .....	8 738	8 149	7 833	7 609	7 735	7 706	7 986
Berufsschule <sup>1</sup> .....	6 945	4 749	3 765	3 661	3 855	3 843	3 952
Auszubildende .....	5 075	3 474	2 626	2 726	2 967	3 077	3 130
Vollzeitlehrgänge 10. Schuljahr <sup>2</sup> .....	488	298	136	27	x	x	x
Berufsgrundbildungsjahr .....	7	–	–	–	–	–	1
Berufsvorbereitungsjahr <sup>3</sup> .....	1 375	977	1 003	908	888	766	821
Berufsfachschule <sup>1</sup> .....	878	2 110	2 536	2 558	2 578	2 539	2 747
berufliche Grundbildung .....	481	924	1 184	1 093	1 021	856	855
Grundbildung Sozialwesen <sup>4 5</sup> .....	139	134	118	109	101	83	72
sonstige einjährige Lehrgänge <sup>6</sup> .....	342	790	1 066	984	920	773	783
Berufsausbildung .....	397	1 186	1 352	1 465	1 557	1 683	1 892
Ausbildungsberufe nach BBiG/HwO	190	798	761	871	962	987	1 082
darunter MDQM <sup>7</sup> Stufe II .....	x	411	320	334	362	307	344
Berufe außerhalb BBiG/HwO <sup>8</sup> .....	207	388	513	491	490	601	686
Altenpflege .....	x	x	78	103	105	95	124
Fachoberschule .....	473	646	838	819	766	783	749
darunter Zweiter Bildungsweg .....	52	55	40	23	42	44	71
Berufsoberschule .....	x	x	40	42	46	50	57
darunter Zweiter Bildungsweg .....	x	x	3	1	3	3	4
Berufliches Gymnasium .....	112	269	322	244	233	212	212
Fachschnule .....	330	375	332	285	257	279	269
nachrichtlich: Ausbildungsstätten des Gesundheitswesens .....	721	257	228	203	236	237	277
Pflegerberufe <sup>9</sup> .....	486	144	92	88	101	97	106
übrige Berufe <sup>10</sup> .....	235	113	136	115	135	140	171
in % von Schülern insgesamt							
Berufliche Schulen insgesamt .....	11,5	8,3	7,9	7,7	7,9	8,0	8,4
Berufsschule <sup>1</sup> .....	11,5	6,7	5,9	5,8	6,1	6,1	6,6
Auszubildende .....	9,2	5,5	4,6	4,7	5,1	5,3	5,6
Vollzeitlehrgänge 10. Schuljahr <sup>2</sup> .....	35,0	20,9	23,6	14,5	x	x	x
Berufsgrundbildungsjahr .....	3,6	–	–	–	–	–	6,7
Berufsvorbereitungsjahr <sup>3</sup> .....	40,7	17,0	17,2	18,4	18,2	18,8	19,5
Berufsfachschule <sup>1</sup> .....	18,3	15,6	14,1	14,3	14,7	14,8	15,9
berufliche Grundbildung .....	17,7	19,1	23,2	23,3	23,1	22,4	24,6
Grundbildung Sozialwesen <sup>4 5</sup> .....	8,5	9,6	14,1	13,8	12,9	11,9	14,6
sonstige einjährige Lehrgänge <sup>6</sup> .....	31,8	22,9	24,9	25,3	25,3	24,7	26,2
Berufsausbildung .....	19,2	13,6	10,5	11,1	11,9	12,6	13,7
Ausbildungsberufe nach BBiG/HwO	28,1	16,6	12,1	14,0	15,6	16,2	19,2
darunter MDQM <sup>7</sup> Stufe II .....	x	20,6	12,8	15,0	16,3	14,3	19,2
Berufe außerhalb BBiG/HwO <sup>8</sup> .....	14,8	9,9	9,5	9,1	8,9	10,6	10,8
Altenpflege .....	x	x	6,3	6,7	7,4	5,9	6,7
Fachoberschule .....	12,2	10,7	10,8	10,6	10,2	11,3	11,3
darunter Zweiter Bildungsweg .....	4,8	6,9	5,7	3,7	6,6	6,8	10,9
Berufsoberschule .....	x	x	4,9	3,7	4,1	4,3	4,7
darunter Zweiter Bildungsweg .....	x	x	6,4	2,3	5,6	4,8	6,1
Berufliches Gymnasium .....	8,1	10,4	10,6	8,8	8,9	8,6	8,8
Fachschnule .....	6,0	6,5	5,2	4,6	4,1	4,3	3,7
nachrichtlich: Ausbildungsstätten des Gesundheitswesens .....	9,6	4,4	4,0	3,5	4,0	4,0	4,7
Pflegerberufe <sup>9</sup> .....	9,2	4,3	3,4	3,3	3,6	3,5	3,7
übrige Berufe <sup>10</sup> .....	10,5	4,5	4,5	3,7	4,4	4,5	5,6

**1 Berufliche Schulen sowie Ausbildungsstätten des Gesundheitswesens in Berlin**

**1.7 Ausländische Schüler zu Beginn der Schuljahre 1991/92, 2001/02, 2005/06 bis 2009/10 nach Schulart, Bildungsgang und Geschlecht**

Schulart Bildungsgang	1991/92	2001/02	2005/06	2006/07	2007/08	2008/09	2009/10
ausländische Schülerinnen in % von Ausländern insgesamt							
Berufliche Schulen insgesamt .....	38,2	45,2	45,9	46,8	47,4	48,0	47,4
Berufsschule <sup>1</sup> .....	35,1	41,8	44,3	45,5	46,7	48,0	46,8
Auszubildende .....	36,0	42,4	48,2	49,3	50,3	51,6	49,8
Vollzeitlehrgänge 10. Schuljahr <sup>2</sup> .....	34,0	31,9	33,8	33,3	x	x	x
Berufsgrundbildungsjahr .....	28,6	–	–	–	–	–	–
Berufsvorbereitungsjahr <sup>3</sup> .....	32,5	43,0	35,3	34,5	34,7	33,6	35,3
Berufsfachschule <sup>1</sup> .....	55,7	48,1	45,4	45,9	44,5	45,6	45,2
berufliche Grundbildung .....	64,0	52,4	47,8	47,3	46,1	44,7	43,3
Grundbildung Sozialwesen <sup>4 5</sup> .....	82,0	88,8	70,3	75,2	72,3	69,9	77,8
sonstige einjährige Lehrgänge <sup>6</sup> .....	56,7	46,2	45,3	44,2	43,3	42,0	40,1
Berufsausbildung .....	45,6	44,8	43,3	44,8	43,4	46,0	46,1
Ausbildungsberufe nach BBiG/HwO darunter MDQM <sup>7</sup> Stufe II .....	11,6	39,5	36,4	39,2	39,8	41,3	39,2
Berufe außerhalb BBiG/HwO <sup>8</sup> .....	76,8	55,7	48,3	47,7	43,7	47,3	49,1
Altenpflege .....	x	x	76,9	78,6	75,2	86,3	90,3
Fachoberschule .....	38,3	40,2	46,4	49,0	52,0	48,1	50,1
darunter Zweiter Bildungsweg .....	42,3	47,3	47,5	56,5	64,3	47,7	47,9
Berufsoberschule .....	x	x	60,0	54,8	45,7	46,0	40,4
darunter Zweiter Bildungsweg .....	x	x	66,7	–	100,0	66,7	75,0
Berufliches Gymnasium .....	24,1	52,4	43,5	45,5	51,9	52,4	51,9
Fachschnule .....	60,0	73,9	68,7	66,0	70,0	67,7	70,3
nachrichtlich: Ausbildungsstätten des Gesundheitswesens .....	79,9	75,5	74,6	74,4	73,7	71,7	72,9
Pflegerberufe <sup>9</sup> .....	89,1	87,5	91,3	85,2	84,2	80,4	103,8
übrige Berufe <sup>10</sup> .....	60,9	60,2	63,2	66,1	65,9	65,7	53,8

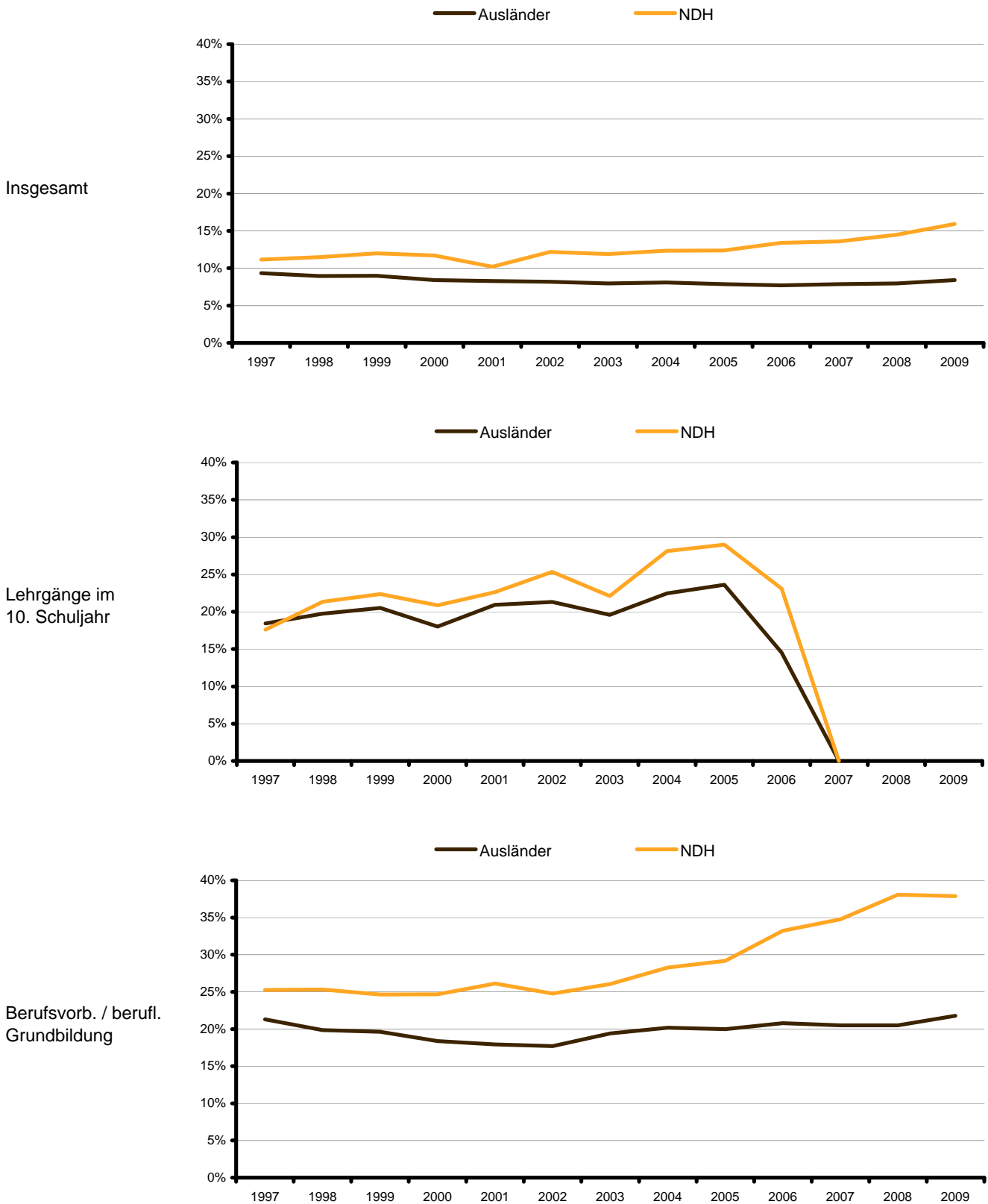
1 einschl. entsprechender Sonderschulen  
2 werden im Rahmen der allgemeinen Schulpflicht absolviert; BB10-Lehrgänge und bis Schuljahr 2003/04 BV10-Lehrgänge  
3 Vollzeitlehrgänge (bis Schuljahr 2003/04 für arbeitslose bzw. behinderte Schüler, ab Schuljahr 2004/05 berufsqualifizierende Lehrgänge (BQL, BVQB und BQL-FL) sowie Modulare Duale Qualifizierungsmaßnahme Stufe I) und Teilzeitlehrgang (Berufsschulenteil einjähriger BV-Maßnahmen des Arbeitsamts)  
4 ermöglicht ein Fachschulstudium für einige Sozial- und Erziehungsberufe (zur Erzieherausbildung nur noch bis Schuljahr 2004/05)  
5 bis Schuljahr 1998/99 einschl. "Berufsgrundbildungsjahr" für zweistufige Ausbildungsgänge an Berufsfachschulen  
6 Wirtschaft (bis Schuljahr 1992/93 mehrjährig) und gewerblich-technische Fachrichtungen  
7 Modulare Duale Qualifizierungsmaßnahme  
8 ohne Altenpflege  
9 ab Schuljahr 2001/02 einschl. Operationstechnischer Assistent  
10 Medizinisch-technische, therapeutische und sonstige Berufe; ohne Operationstechnischer Assistent

**1 Berufliche Schulen sowie Ausbildungsstätten des Gesundheitswesens in Berlin**  
**1.8 Schüler nichtdeutscher Herkunftssprache<sup>1</sup> zu Beginn der Schuljahre 1996/97, 2001/02, 2004/05, 2005/06, 2006/07, 2007/08, 2008/09, 2009/10 nach Schulart und Bildungsgang**

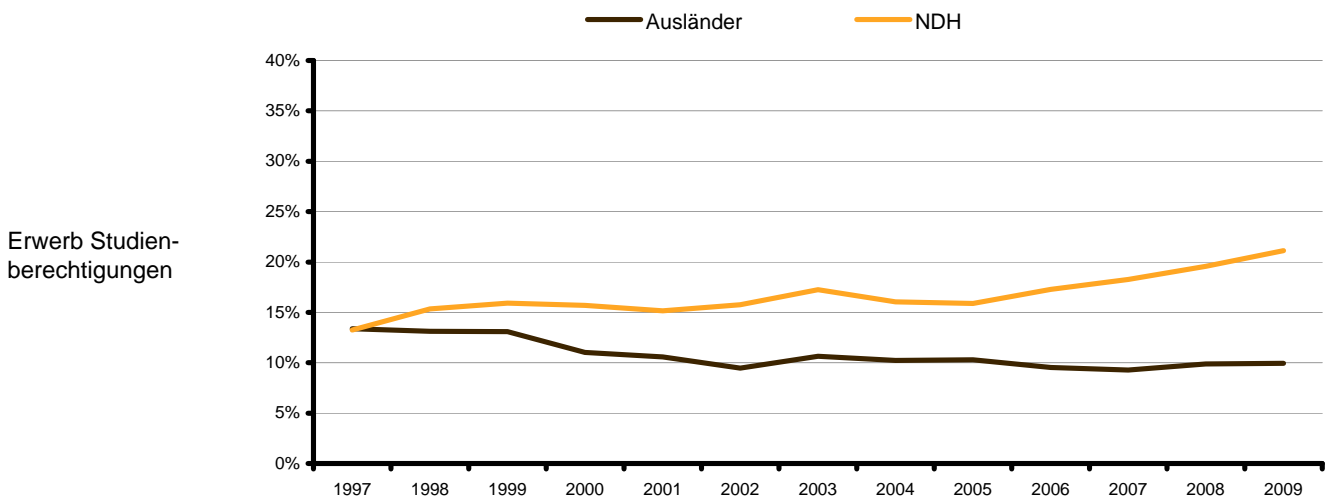
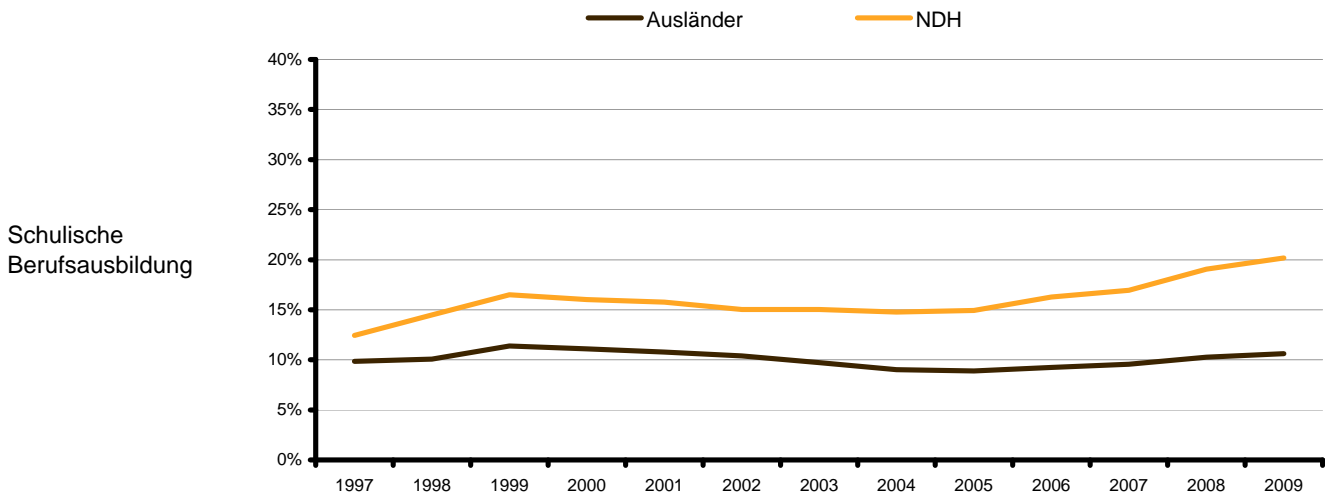
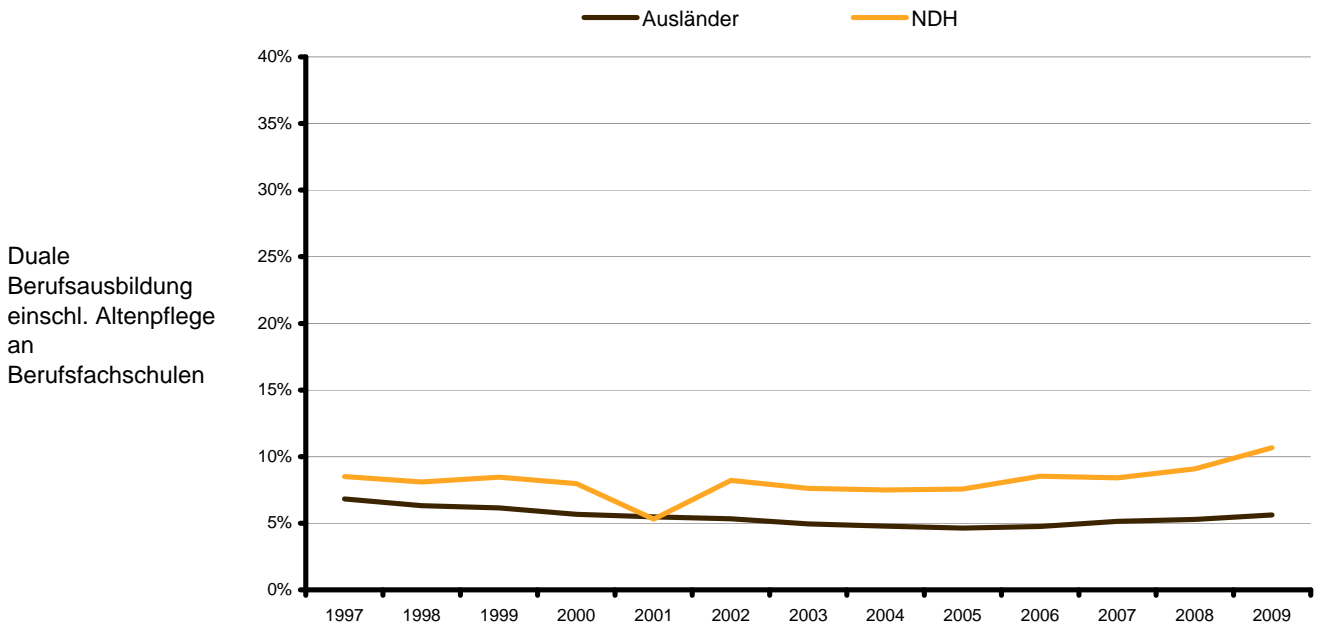
Schulart Bildungsgang	1996/97	2001/02	2004/05	2005/06	2006/07	2007/08	2008/09	2009/10
absolut								
Berufliche Schulen insgesamt .....	8 994	10 054	12 383	12 316	13 207	13 360	14 005	15 116
Berufsschule <sup>2</sup> .....	6 691	4 990	6 148	5 797	6 271	6 244	6 592	7 326
Auszubildende .....	5 187	3 363	4 372	4 286	4 907	4 882	5 272	5 951
Vollzeitlehrgänge 10. Schuljahr <sup>3</sup> .....	287	322	288	167	43	x	x	x
Berufsgrundbildungsjahr .....	1	–	6	–	–	–	–	1
Berufsvorbereitungsjahr <sup>4</sup> .....	1 216	1 305	1 482	1 344	1 321	1 362	1 320	1 374
Berufsfachschule <sup>2</sup> .....	1 558	3 162	3 921	4 093	4 416	4 557	4 812	5 010
berufliche Grundbildung .....	946	1 465	1 862	1 849	1 878	1 875	1 691	1 540
Grundbildung Sozialwesen <sup>5 6</sup> .....	125	195	207	168	175	226	204	137
sonstige einjährige Lehrgänge <sup>7</sup> .....	821	1 270	1 655	1 681	1 703	1 649	1 487	1 403
Berufsausbildung .....	612	1 697	2 059	2 244	2 538	2 682	3 121	3 470
Ausbildungsberufe nach BBiG/HwO .....	219	1 143	1 241	1 244	1 538	1 713	1 821	1 991
darunter MDQM <sup>8</sup> Stufe II .....	–	474	455	460	545	594	555	646
Berufe außerhalb BBiG/HwO <sup>9</sup> .....	393	554	747	874	852	816	1 118	1 262
Altenpflege .....	x	x	71	126	148	153	182	217
Fachoberschule .....	80	1 036	1 380	1 446	1 627	1 607	1 607	1 624
darunter Zweiter Bildungsweg .....	80	45	92	70	65	68	36	63
Berufsoberschule .....	x	x	37	74	106	114	123	132
darunter Zweiter Bildungsweg .....	x	x	6	9	4	–	–	1
Berufliches Gymnasium .....	195	276	318	328	271	338	340	407
Fachschule .....	470	590	579	578	516	500	531	617
nachrichtlich: Ausbildungsstätten des Gesundheitswesens <sup>10</sup> .....	•	•	•	•	303	242	356	441
in % von Schülern insgesamt								
Berufliche Schulen insgesamt .....	10,5	10,2	12,3	12,4	13,4	13,6	14,5	15,9
Berufsschule <sup>2</sup> .....	10,3	7,1	9,3	9,1	10,0	9,9	10,5	12,2
Auszubildende .....	8,8	5,3	7,5	7,5	8,5	8,4	9,0	10,6
Vollzeitlehrgänge 10. Schuljahr <sup>3</sup> .....	19,0	22,6	28,1	29,0	23,1	x	x	x
Berufsgrundbildungsjahr .....	5,9	–	46,2	–	–	–	–	6,7
Berufsvorbereitungsjahr <sup>4</sup> .....	25,5	22,7	22,7	23,1	26,8	27,9	32,4	32,7
Berufsfachschule <sup>2</sup> .....	19,0	23,3	23,0	22,7	24,7	26,0	28,0	28,9
berufliche Grundbildung .....	20,4	30,3	35,2	36,2	40,1	42,5	44,2	44,3
Grundbildung Sozialwesen <sup>5 6</sup> .....	6,8	14,0	23,2	20,0	22,2	29,0	29,2	27,7
sonstige einjährige Lehrgänge <sup>7</sup> .....	29,5	36,8	37,6	39,3	43,7	45,4	47,5	47,0
Berufsausbildung .....	17,1	19,4	17,5	17,4	19,3	20,5	23,4	25,1
Ausbildungsberufe nach BBiG/HwO .....	23,2	23,7	20,7	19,8	24,7	27,9	29,9	35,3
darunter MDQM <sup>8</sup> Stufe II .....	x	23,7	18,7	18,3	24,4	26,8	25,9	36,1
Berufe außerhalb BBiG/HwO <sup>9</sup> .....	15,0	14,2	14,8	16,3	15,8	14,8	19,8	19,9
Altenpflege .....	x	x	9,7	10,1	9,6	10,7	11,2	11,7
Fachoberschule .....	1,8	17,1	17,7	18,6	21,1	21,3	23,2	24,5
darunter Zweiter Bildungsweg .....	9,0	5,6	12,5	10,0	10,5	10,7	5,6	9,7
Berufsoberschule .....	x	x	13,4	9,0	9,4	10,1	10,5	11,0
darunter Zweiter Bildungsweg .....	x	x	25,0	19,1	9,3	–	–	1,5
Berufliches Gymnasium .....	10,5	10,6	11,6	10,8	9,8	13,0	13,8	16,9
Fachschule .....	8,2	10,2	9,1	9,0	8,3	8,0	8,2	8,6
nachrichtlich: Ausbildungsstätten des Gesundheitswesens <sup>10</sup> .....	•	•	•	•	5,3	4,1	6,0	7,5

1 Erhebung erstmalig ab Schuljahr 1996/97 – 2 einschl. entsprechender Sonderschulen – 3 werden im Rahmen der allgemeinen Schulpflicht absolviert; BB10-Lehrgänge und bis Schuljahr 2003/04 BV10-Lehrgänge – 4 Vollzeitlehrgänge (bis Schuljahr 2003/04 für arbeitslose bzw. behinderte Schüler, ab Schuljahr 2004/05 berufsqualifizierende Lehrgänge (BQL und BQL-FL) sowie Modulare Duale Qualifizierungsmaßnahme Stufe I) und Teilzeitlehrgang (Berufsschulenteil einjähriger BV-Maßnahmen des Arbeitsamts) – 5 ermöglicht ein Fachschulstudium für einige Sozial- und Erziehungsberufe (zur Erzieherausbildung nur noch bis Schuljahr 2004/05) – 6 bis Schuljahr 1998/99 einschl. "Berufsgrundbildungsjahr" für zweistufige Ausbildungsgänge an Berufsfachschulen – 7 Wirtschaft (bis Schuljahr 1992/93 mehrjährig) und gewerblich-technische Fachrichtungen – 8 Modulare Duale Qualifizierungsmaßnahme – 9 ohne Altenpflege – 10 Erhebung erstmalig ab Schuljahr 2006/07

### 8 Anteile der ausländischen bzw. der Schüler mit nichtdeutscher Herkunftssprache an beruflichen Schulen in Berlin 1997 bis 2009



**8 Anteile der ausländischen bzw. der Schüler mit nichtdeutscher Herkunftssprache an beruflichen Schulen in Berlin 1997 bis 2009**



# 1 Berufliche Schulen sowie Ausbildungsstätten des Gesundheitswesens in Berlin

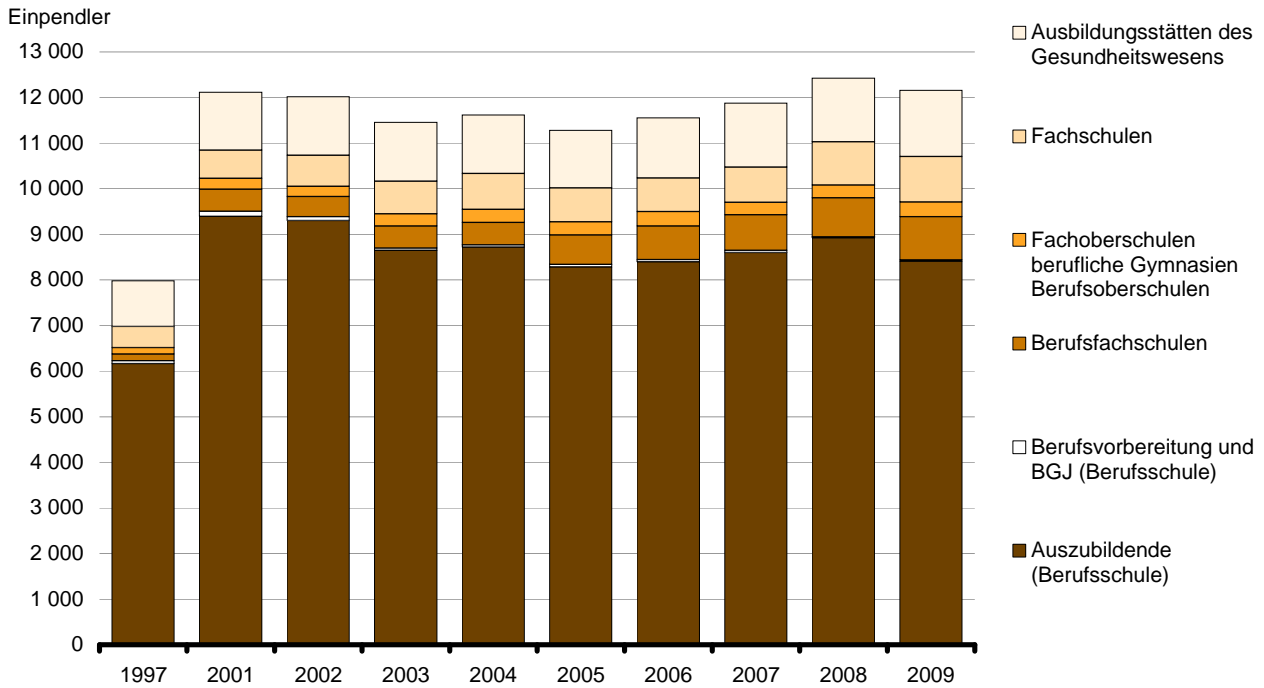
## 1.9 Einpendler zu Beginn der Schuljahre 1991/92, 2001/02, 2005/06 bis 2009/10 nach Schulart und Bildungsgang

Schulart Bildungsgang	1991/92	2001/02	2005/06	2006/07	2007/08	2008/09	2009/10
Einpendler aus Brandenburg und übrigen Bundesländern absolut							
Berufliche Schulen insgesamt .....	581	10 848	10 016	10 233	10 474	11 030	10 704
Berufsschule <sup>1</sup> .....	35	9 501	8 338	8 445	8 651	8 942	8 437
Auszubildende .....	•	9 395	8 281	8 397	8 600	8 919	8 409
darunter im 1. Ausbildungsjahr .....	•	3 331	2 710	2 894	3 188	3 076	2 733
Vollzeitlehrgänge 10. Schuljahr <sup>2</sup> .....	8	11	3	2	x	x	x
Berufsgrundbildungsjahr .....	5	5	4	2	3	2	5
Berufsvorbereitungsjahr <sup>3</sup> .....	22	90	50	44	48	21	23
Berufsfachschule <sup>1</sup> .....	173	488	646	736	774	855	949
berufliche Grundbildung <sup>4</sup> .....	99	110	32	51	38	41	49
Berufsausbildung .....	74	378	614	685	736	814	900
Ausbildungsberufe nach BBiG/HwO .....	7	53	114	104	123	114	158
darunter MDQM <sup>5</sup> Stufe II .....	x	18	29	21	23	42	55
Berufe außerhalb BBiG/HwO <sup>6</sup> .....	67	325	324	359	389	456	475
Altenpflege .....	x	x	176	222	224	244	267
Fachoberschule .....	76	160	211	212	197	210	223
darunter Zweiter Bildungsweg .....	–	34	33	23	33	31	35
Berufsoberschule .....	x	x	28	33	21	23	41
darunter Zweiter Bildungsweg .....	x	x	–	–	–	–	3
Berufliches Gymnasium .....	71	76	50	72	60	50	55
Fachschule .....	226	623	743	735	771	950	999
nachrichtlich: Ausbildungsstätten des Gesundheitswesens .....	1 110	1 270	1 265	1 321	1 406	1 397	1 456
Pflegeberufe <sup>7</sup> .....	810	733	588	608	735	723	751
übrige Berufe <sup>8</sup> .....	300	537	677	713	671	674	705
in % von Schülern insgesamt							
Berufliche Schulen insgesamt .....	0,8	11,0	10,1	10,4	10,7	11,4	11,3
Berufsschule <sup>1</sup> .....	0,1	13,5	13,1	13,4	13,7	14,3	14,0
Auszubildende .....	•	14,8	14,5	14,5	14,7	15,3	15,0
darunter im 1. Ausbildungsjahr .....	•	15,2	14,2	14,0	14,7	14,9	14,3
Vollzeitlehrgänge 10. Schuljahr <sup>2</sup> .....	0,6	0,8	0,5	1,1	x	x	x
Berufsgrundbildungsjahr .....	2,5	45,5	57,1	16,7	21,4	16,7	33,3
Berufsvorbereitungsjahr <sup>3</sup> .....	0,7	1,6	0,9	0,9	1,0	0,5	0,5
Berufsfachschule <sup>1</sup> .....	3,6	3,6	3,6	4,1	4,4	5,0	5,5
berufliche Grundbildung <sup>4</sup> .....	3,7	2,3	0,6	1,1	0,9	1,1	1,4
Berufsausbildung .....	3,6	4,3	4,8	5,2	5,6	6,1	6,5
Ausbildungsberufe nach BBiG/HwO .....	1,0	1,1	1,8	1,7	2,0	1,9	2,8
darunter MDQM <sup>5</sup> Stufe II .....	x	0,9	1,2	0,9	1,0	2,0	3,1
Berufe außerhalb BBiG/HwO <sup>6</sup> .....	4,8	8,3	6,0	6,6	7,1	8,1	7,5
Altenpflege .....	x	x	14,1	14,3	15,7 r	15,1	14,4
Fachoberschule .....	2,2	2,7	2,7	2,8	2,6	3,0	3,4
darunter Zweiter Bildungsweg .....	–	4,4	4,7	3,7	5,2	0,5	5,4
Berufsoberschule .....	x	x	3,4	2,9	1,9	2,0	3,4
darunter Zweiter Bildungsweg .....	x	x	–	–	–	–	4,5
Berufliches Gymnasium .....	5,2	2,9	1,6	2,6	2,3	2,0	2,3
Fachschule .....	4,1	10,8	11,6	11,8	12,4	14,7	13,9
nachrichtlich: Ausbildungsstätten des Gesundheitswesens .....	14,7	21,5	22,3	22,9	24,1	23,7	24,7
Pflegeberufe <sup>7</sup> .....	15,3	21,8	22,0	22,6	26,5	25,8	26,5
übrige Berufe <sup>8</sup> .....	13,4	21,2	22,5	23,2	21,9	21,8	23,1

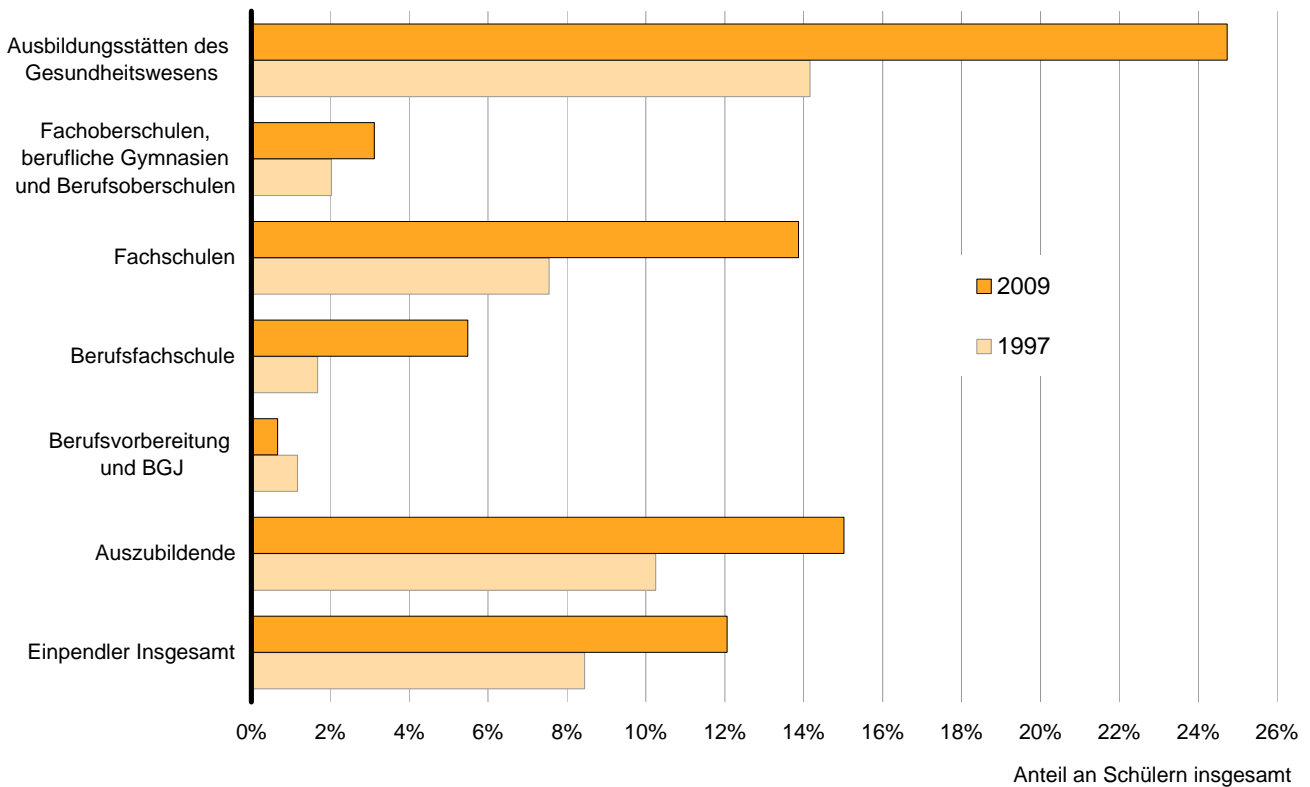
1 einschl. entsprechender Sonderschulen – 2 werden im Rahmen der allgemeinen Schulpflicht absolviert; BB10-Lehrgänge und bis Schuljahr 2003/04 BV10-Lehrgänge – 3 Vollzeitlehrgänge (bis Schuljahr 2003/04 für arbeitslose bzw. behinderte Schüler, ab Schuljahr 2004/05 berufsqualifizierende Lehrgänge (BQL, BVQB und BQL-FL) sowie Modulare Duale Qualifizierungsmaßnahme Stufe I) und Teilzeitlehrgang (Berufsschuleteil einjähriger BV-Maßnahmen des Arbeitsamts) – 4 Wirtschaft (bis Schuljahr 1992/93 mehrjährig), gewerblich-technische Fachrichtungen sowie Grundbildung Sozialwesen; bis Schuljahr 1998/99 einschl. "Berufsgrundbildungsjahr" für zweistufige Ausbildungsgänge an Berufsfachschulen – 5 Modulare Duale Qualifizierungsmaßnahme – 6 ohne Altenpflege – 7 ab Schuljahr 2001/02 einschl. Operationstechnischer Assistent – 8 Medizinisch-technische, therapeutische und sonstige Berufe; ohne Operationstechnischer Assistent



**9 Einpendler der beruflichen Schulen sowie der Ausbildungsstätten des Gesundheitswesens in Berlin 1997 und 2001 bis 2009**



**10 Anteil der Einpendler an den Schülern der beruflichen Schulen sowie der Ausbildungsstätten des Gesundheitswesens in Berlin 1997 und 2009**



# 1 Berufliche Schulen sowie Ausbildungsstätten des Gesundheitswesens in Berlin

## 1.10 Private Schulen, Klassen und Schüler zu Beginn der Schuljahre 1991/92, 2001/02, 2005/06 bis 2009/10 nach Schulart und Bildungsgang

Schulart Bildungsgang	1991/92	2001/02	2005/06	2006/07	2007/08	2008/09	2009/10
Schulen <sup>9</sup>							
Berufliche Schulen insgesamt .....	14	44	63	62	62	68	77
Berufsschule <sup>1</sup> .....	2	4	7	7	6	6	8
Berufsfachschule <sup>1</sup> .....	4	15	28	29	33	38	40
Fachoberschule .....	1	3	9	10	10	11	12
Fachschule .....	7	22	19	16	13	13	17
nachrichtlich: Ausbildungsstätten des Gesundheitswesens .....	41	56	39	45	46	47	47
Klassen							
Berufliche Schulen insgesamt .....	190	282	404	449	485	521	592
Berufsschule <sup>1</sup> .....	83	81	93	105	113	121	152
Auszubildende .....	80	70	81	96	104	113	116
Vollzeitlehrgänge 10. Schuljahr <sup>2</sup> .....	3	2	–	–	x	x	x
Berufsvorbereitung <sup>3</sup> .....	–	9	12	9	9	8	36
Berufsfachschule <sup>1</sup> .....	47	101	203	233	252	270	296
berufliche Grundbildung .....	16	15	10	12	15	18	13
Grundbildung Sozialwesen <sup>4</sup> .....	16	14	6	7	8	9	5
sonstige einjährige Lehrgänge <sup>5</sup> .....	–	1	4	5	7	9	8
Berufsausbildung .....	31	86	193	221	237	252	283
Ausbildungsberufe nach BBiG/HwO	4	9	28	31	38	35	37
Berufe außerhalb BBiG/HwO <sup>6</sup> .....	27	77	98	103	114	118	142
Altenpflege .....	x	x	67	87	85	99	104
Fachoberschule .....	4	7	32	42	49	52	53
Fachschule .....	56	93	76	69	71	78	91
nachrichtlich: Ausbildungsstätten des Gesundheitswesens .....	147	287	196	203	213	219	222
Pflegeberufe <sup>7</sup> .....	98	158	79	80	80	82	89
übrige Berufe <sup>8</sup> .....	49	129	117	123	133	137	133
Schüler							
Berufliche Schulen insgesamt .....	3 350	5 328	7 733	8 278	8 539	8 957	10 290
Berufsschule <sup>1</sup> .....	1 193	996	1 318	1 457	1 592	1 738	2 200
Auszubildende .....	1 141	878	1 165	1 354	1 497	1 646	1 695
Vollzeitlehrgänge 10. Schuljahr <sup>2</sup> .....	52	52	–	–	x	x	x
Berufsvorbereitung <sup>3</sup> .....	–	66	153	103	95	92	505
Berufsfachschule <sup>1</sup> .....	957	2 277	4 030	4 365	4 353	4 557	5 075
berufliche Grundbildung .....	310	367	255	276	335	371	233
Grundbildung Sozialwesen <sup>4</sup> .....	310	342	159	181	193	225	124
sonstige einjährige Lehrgänge <sup>5</sup> .....	–	25	96	95	142	146	109
Berufsausbildung .....	647	1 910	3 775	4 089	4 018	4 186	4 842
Ausbildungsberufe nach BBiG/HwO	111	182	538	568	571	536	544
Berufe außerhalb BBiG/HwO <sup>6</sup> .....	536	1 728	1 991	1 973	2 019	2 030	2 449
Altenpflege .....	x	x	1 246	1 548	1 428	1 620	1 849
Fachoberschule .....	97	176	714	898	974	948	948
Fachschule .....	1 103	1 879	1 671	1 558	1 620	1 714	2 067
nachrichtlich: Ausbildungsstätten des Gesundheitswesens .....	2 882	5 277	4 210	4 297	4 354	4 354	4 347
Pflegeberufe <sup>7</sup> .....	1 623	2 900	1 552	1 574	1 595	1 651	1 681
übrige Berufe <sup>8</sup> .....	1 259	2 377	2 658	2 723	2 759	2 703	2 666

## 1 Berufliche Schulen sowie Ausbildungsstätten des Gesundheitswesens in Berlin

### 1.10 Private Schulen, Klassen und Schüler zu Beginn der Schuljahre 1991/92, 2001/02, 2005/06 bis 2009/10 nach Schulart und Bildungsgang

Schulart Bildungsgang	1991/92	2001/02	2005/06	2006/07	2007/08	2008/09	2009/10
in % von Schülern insgesamt							
Berufliche Schulen insgesamt .....	4,4	5,4	7,8	8,4	8,7	9,3	10,8
Berufsschule <sup>1</sup> .....	2,0	1,4	2,1	2,3	2,5	2,8	3,7
Auszubildende .....	2,1	1,4	2,0	2,3	2,6	2,8	3,0
Vollzeitlehrgänge 10. Schuljahr <sup>2</sup> .....	3,7	3,7	–	–	x	x	x
Berufsvorbereitung <sup>3</sup> .....	–	1,1	2,6	2,1	1,9	2,3	12,0
Berufsfachschule <sup>1</sup> .....	20,0	16,8	22,4	24,5	24,9	26,5	29,3
berufliche Grundbildung .....	11,4	7,6	5,0	5,9	7,6	9,7	6,7
Grundbildung Sozialwesen <sup>4</sup> .....	18,9	24,6	19,0	23,0	24,7	32,2	25,1
sonstige einjährige Lehrgänge <sup>5</sup> .....	–	0,7	2,2	2,4	3,9	4,7	3,7
Berufsausbildung .....	31,2	21,9	29,2	31,0	30,7	31,4	35,0
Ausbildungsberufe nach BBiG/HwO	16,4	3,8	8,5	9,1	9,3	8,8	9,6
Berufe außerhalb BBiG/HwO <sup>6</sup> .....	38,4	44,2	37,1	36,5	36,6	36,0	38,7
Altenpflege .....	x	x	100,0	100,0	100,0	100,0	100,0
Fachoberschule .....	2,5	2,9	9,2	11,6	12,9	13,7	14,3
Fachschule .....	20,0	32,5	26,1	25,0	26,1	26,5	28,7
nachrichtlich: Ausbildungsstätten des Gesundheitswesens .....	38,3	89,4	74,1	74,6	74,6	73,9	73,9
Pflegerberufe <sup>7</sup> .....	30,7	86,2	58,0	58,5	57,5	58,9	59,4
übrige Berufe <sup>8</sup> .....	56,2	93,7	88,4	88,6	90,0	87,5	87,3

1 einschl. entsprechender Sonderschulen

2 berufsbefähigender Lehrgang (BB10)

3 Vollzeitlehrgänge (bis Schuljahr 2003/04 für arbeitslose Schüler, ab Schuljahr 2004/05 berufsqualifizierende Lehrgänge (BQL einschl. BVQB)) und Teilzeitlehrgang (Berufsschulenteil einjähriger BV-Maßnahmen des Arbeitsamts)

4 ermöglicht ein Fachschulstudium für einige Sozial- und Erziehungsberufe (zur Erzieherausbildung nur noch bis Schuljahr 2004/05))

5 Wirtschaft (bis Schuljahr 1992/93 mehrjährig) und gewerblich-technische Fachrichtungen

6 ohne Altenpflege

7 ab Schuljahr 2001/02 einschl. Operationstechnischer Assistent

8 Medizinisch-technische, therapeutische und sonstige Berufe; ohne Operationstechnischer Assistent

9 ab Schuljahr 1995/96 werden schulische Einrichtungen gezählt

## 2 Berufliche Schulen sowie Ausbildungsstätten des Gesundheitswesens in Berlin zu Beginn des Schuljahres 2009/10

### 2.1 Absolventen/Abgänger – insgesamt und Ausländer – des Schuljahres 2008/09 nach Schulart, Bildungsgang und Erfolg

Schulart Bildungsgang	Schüler zu Beginn des Schul- jahres	Absol- venten und Abgänger ins- gesamt <sup>1</sup>	Davon haben den Bildungsgang				Erworbene Schulabschlüsse <sup>2</sup>			
			vollständig durchlaufen			vor Beendi- gung abge- brochen	Haupt- schul- ab- schluss <sup>3</sup>	MSA <sup>4</sup>	Fach- schul- reife	Hoch- schul- reife <sup>5</sup>
			ins- gesamt	davon						
			ins- gesamt	mit Erfolg	ohne Erfolg					
insgesamt										
Berufliche Schulen insgesamt .....	96 784	39 845	31 847	x	x	7 998	1 275	1 782	3 354	1 039
Berufsschule <sup>6</sup> .....	62 556	23 384	19 589	x	x	3 795	1 221	277	10	5
Auszubildende .....	58 475	18 861	16 445	14 329	2 116	2 416	271	277	10	5
Berufsgrundbildungsjahr .....	12	12	12	12	–	–	–	x	x	x
Vollzeitlehrg. Berufsvorbereitung <sup>7</sup>	3 000	2 890	2 001	1 215	786	889	950	x	x	x
Teilzeitlehrg. Berufsvorbereitung <sup>8</sup>	1 069	1 621	1 131	x	x	490	x	x	x	x
Berufsfachschule <sup>6</sup> .....	17 175	8 453	6 086	5 529	557	2 367	54	1 357	555	2
berufliche Grundbildung .....	3 826	3 827	2 509	2 195	314	1 318	–	1 022	x	x
Grundbildung Sozialwesen <sup>9</sup> ....	698	658	485	469	16	173	–	131	x	x
sonst. einjähr. Lehrgänge <sup>10</sup> .....	3 128	3 169	2 024	1 726	298	1 145	–	891	x	x
Berufsausbildung .....	13 349	4 626	3 577	3 334	243	1 049	54	335	555	2
Fachoberschule .....	6 933	4 172	3 100	2 789	311	1 072	x	x	2 789	x
darunter Zweiter Bildungsweg .....	646	360	227	221	6	133	x	x	221	x
Berufsoberschule .....	1 174	736	501	437	64	235	x	x	x	437
darunter Zweiter Bildungsweg .....	63	33	24	24	–	9	x	x	x	24
Berufliches Gymnasium .....	2 467	922	634	595	39	288	x	x	x	595
Fachschule .....	6 479	2 178	1 937	1 896	41	241	x	148	x	x
Vollzeitlehrgänge .....	4 952	1 744	1 581	1 542	39	163	x	73	x	x
Teilzeitlehrgänge .....	1 527	434	356	354	2	78	x	75	x	x
nachrichtlich: Ausbildungsstätten										
des Gesundheitswesens .....	5 890	2 544	2 201	2 113	88	343	•	•	•	•
Pflegeberufe .....	2 802	964	854	831	23	110	•	•	•	•
übrige Berufe <sup>11</sup> .....	3 088	1 580	1 347	1 282	65	233	•	•	•	•

## 2 Berufliche Schulen sowie Ausbildungsstätten des Gesundheitswesens in Berlin zu Beginn des Schuljahres 2009/10

### 2.1 Absolventen/Abgänger – insgesamt und Ausländer – des Schuljahres 2008/09 nach Schulart, Bildungsgang und Erfolg

Schulart Bildungsgang	Schüler zu Beginn des Schul- jahres	Absol- venten und Abgänger ins- gesamt <sup>1</sup>	Davon haben den Bildungsgang				Erworbene Schulabschlüsse <sup>2</sup>			
			vollständig durchlaufen			vor Beendi- gung abge- brochen	Haupt- schul- ab- schluss <sup>3</sup>	MSA <sup>4</sup>	Fach- schul- reife	Hoch- schul- reife <sup>5</sup>
			ins- gesamt	davon						
			mit Erfolg	ohne Erfolg						
darunter Ausländer										
Berufliche Schulen insgesamt .....	7 706	3 860	2 653	x	x	1 207	213	271	233	48
Berufsschule <sup>6</sup> .....	3 843	1 812	1 317	x	x	495	196	18	–	x
Auszubildende .....	3 077	1 024	786	609	177	238	11	18	–	x
Berufsgrundbildungsjahr .....	–	–	–	–	–	–	–	x	x	x
Vollzeitlehrg. Berufsvorbereitung <sup>7</sup>	688	612	420	230	190	192	185	x	x	x
Teilzeitlehrg. Berufsvorbereitung <sup>8</sup>	78	176	111	x	x	65	x	x	x	x
Berufsfachschule <sup>6</sup> .....	2 539	1 424	919	773	146	505	17	253	29	x
berufliche Grundbildung .....	856	903	555	453	102	348	–	206	x	x
Grundbildung Sozialwesen <sup>9</sup> ....	83	83	55	52	3	28	–	14	x	x
sonst. einjähr. Lehrgänge <sup>10</sup> ....	773	820	500	401	99	320	–	192	x	x
Berufsausbildung .....	1 683	521	364	320	44	157	17	47	29	x
Fachoberschule .....	783	406	257	204	53	149	x	x	204	x
darunter Zweiter Bildungsweg .....	44	39	24	21	3	15	x	x	21	x
Berufsoberschule .....	50	43	27	18	9	16	x	x	x	18
darunter Zweiter Bildungsweg .....	3	3	1	1	–	2	x	x	x	1
Berufliches Gymnasium .....	212	69	40	30	10	29	x	x	x	30
Fachschule .....	279	106	93	89	4	13	x	–	x	x
Vollzeitlehrgänge .....	155	53	49	45	4	4	x	–	x	x
Teilzeitlehrgänge .....	124	53	44	44	–	9	x	–	x	x
nachrichtlich: Ausbildungsstätten										
des Gesundheitswesens .....	237	106	81	73	8	25	•	•	•	•
Pflegeberufe .....	97	30	21	20	1	9	•	•	•	•
übrige Berufe <sup>11</sup> .....	140	76	60	53	7	16	•	•	•	•

1 einschl. Abbrecher, die in der auf Bundesebene vereinheitlichten Schulstatistik nicht nachgewiesen werden

2 überwiegend von Absolventen erworben

3 einschl. erweiterter Hauptschulabschluss

4 mittlerer Schulabschluss; bis Schuljahr 2004/05 Realschulabschluss

5 allgemeine und fachgebundene Hochschulreife

6 einschl. entsprechender Sonderschulen

7 berufsqualifizierende Vollzeitlehrgänge (BQL, BVQB und BQL-FL) sowie Modulare Duale Qualifizierungsmaßnahme Stufe I

8 Berufsschulteil einjähriger BV-Maßnahmen des Arbeitsamts

9 ermöglicht den Zugang zum Fachschulstudium für einige Sozial- und Erziehungsberufe

10 Wirtschaft und gewerblich-technische Fachrichtungen

11 Medizinisch-technische, therapeutische und sonstige Berufe

## 2 Berufliche Schulen sowie Ausbildungsstätten des Gesundheitswesens in Berlin zu Beginn des Schuljahres 2009/10

### 2.2 Schulen, Klassen und Schüler – insgesamt und Ausländer – nach Schulart, Bildungsgang und Geschlecht

Schulart Bildungsgang	Schulen <sup>1</sup>	Klassen	Schüler						
			ins- gesamt	darunter weiblich		darunter Ausländer			
				Anzahl	% von Sp. 3	ins- gesamt	% von Sp. 3	darunter weiblich	
								Anzahl	% v.Sp. 6
1	2	3	4	5	6	7	8	9	
Berufliche Schulen insgesamt .....	261	4 482	94 952	45 415	47,8	7 986	8,4	3 789	47,4
Berufsschule <sup>2</sup> .....	55	2 939	60 195	27 482	45,7	3 952	6,6	1 849	46,8
Auszubildende .....	x	2 670	55 980	25 889	46,2	3 130	5,6	1 559	49,8
Berufsgrundbildungsjahr .....	x	1	15	5	33,3	1	6,7	–	–
Berufsvorbereitung <sup>3</sup> .....	x	268	4 200	1 588	37,8	821	19,5	290	35,3
Berufsfachschule <sup>2</sup> .....	83	835	17 311	8 186	47,3	2 747	15,9	1 243	45,2
berufliche Grundbildung .....	x	139	3 480	1 622	46,6	855	24,6	370	43,3
Grundbildung Sozialwesen <sup>4</sup> .....	x	19	494	363	73,5	72	14,6	56	77,8
sonst. einjähr. Lehrgänge <sup>5</sup> .....	x	120	2 986	1 259	42,2	783	26,2	314	40,1
Berufsausbildung .....	x	696	13 831	6 564	47,5	1 892	13,7	873	46,1
Ausbildungsberufe nach BBiG/HwO .....	x	272	5 646	2 126	37,7	1 082	19,2	424	39,2
darunter MDQM <sup>6</sup> Stufe II .....	x	89	1 788	468	26,2	344	19,2	65	18,9
Berufe außerhalb BBiG/HwO <sup>7</sup> .....	x	320	6 336	3 058	48,3	686	10,8	337	49,1
Altenpflege .....	x	104	1 849	1 380	74,6	124	6,7	112	90,3
Fachoberschule .....	50	289	6 633	3 413	51,5	749	11,3	375	50,1
darunter Zweiter Bildungsweg .....	x	31	652	330	50,6	71	10,9	34	47,9
Berufsoberschule .....	25	55	1 201	570	47,5	57	4,7	23	40,4
darunter Zweiter Bildungsweg .....	x	3	66	45	68,2	4	6,1	3	75,0
Berufliches Gymnasium .....	14	37	2 410	1 130	46,9	212	8,8	110	51,9
Fachschule .....	34	327	7 202	4 634	64,3	269	3,7	189	70,3
nachrichtlich: Ausbildungsstätten									
des Gesundheitswesens	66	301	5 886	4 353	74,0	277	4,7	198	71,5
Pflegeberufe .....	26	149	2 831	2 269	80,1	106	3,7	89	84,0
übrige Berufe <sup>8</sup> .....	40	152	3 055	2 084	68,2	171	5,6	109	63,7

1 gezählt werden schulische Einrichtungen

2 einschl. entsprechender Sonderschulen

3 berufsqualifizierende Vollzeitlehrgänge (BQL, BVQB und BQL-FL) sowie Modulare Duale Qualifizierungsmaßnahme Stufe I und Teilzeitlehrgang (Berufsschulenteil einjähriger BV-Maßnahmen des Arbeitsamts)

4 ermöglicht den Zugang zum Fachschulstudium für einige Sozial- und Erziehungsberufe

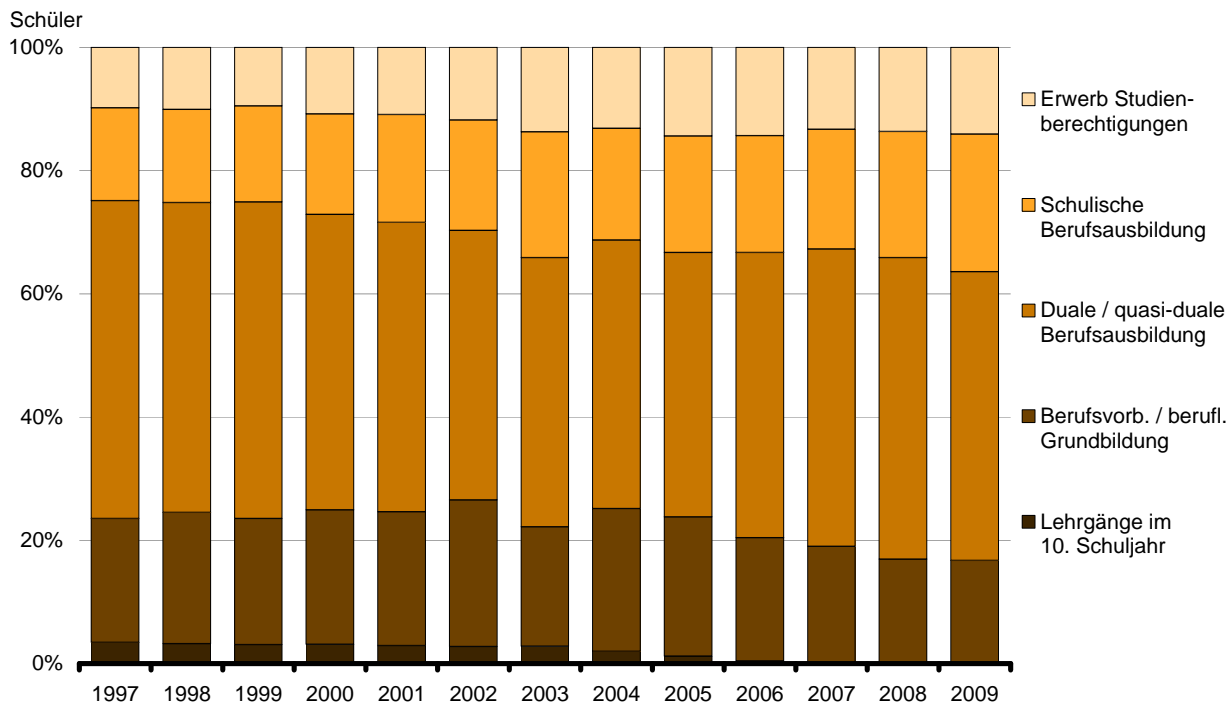
5 Wirtschaft und gewerblich-technische Fachrichtungen

6 Modulare Duale Qualifizierungsmaßnahme

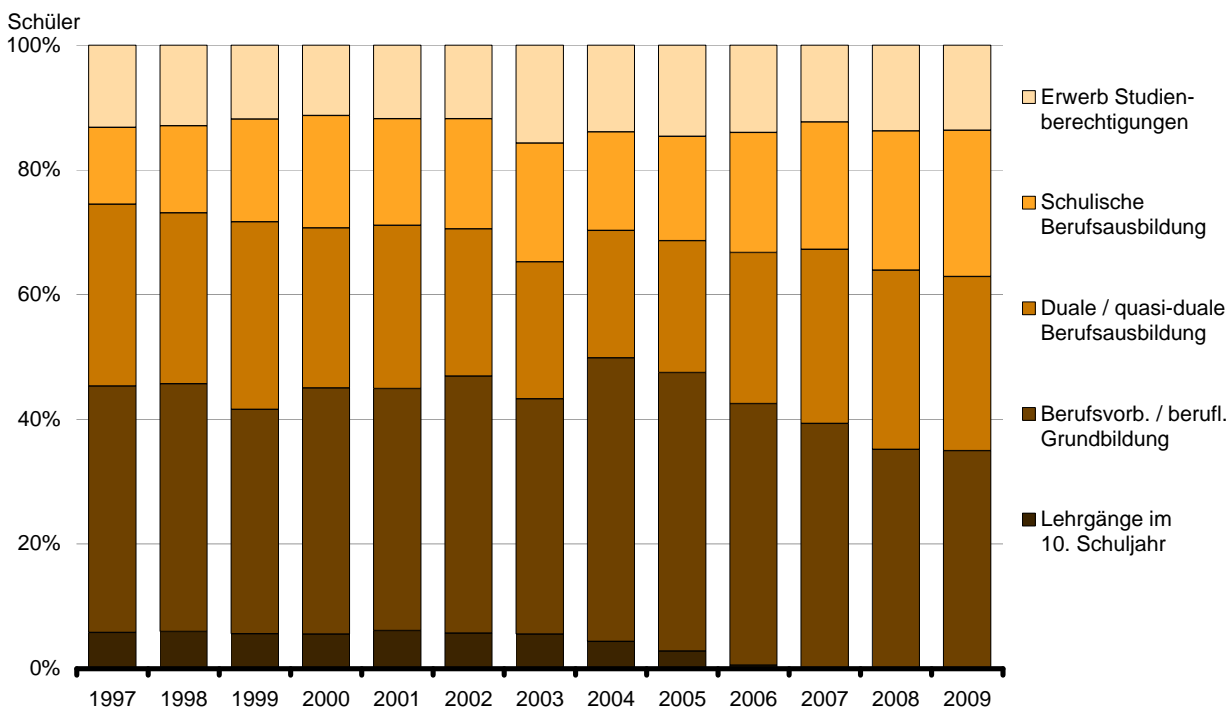
7 ohne Altenpflege

8 Medizinisch-technische, therapeutische und sonstige Berufe

**11 Schüler der beruflichen Schulen sowie der Ausbildungsstätten des Gesundheitswesens im 1. Ausbildungsjahr in Berlin 1997 bis 2009 nach Arten von Bildungsgängen**



**12 Ausländische Schüler der beruflichen Schulen sowie der Ausbildungsstätten des Gesundheitswesens im 1. Ausbildungsjahr in Berlin 1997 bis 2009 nach Arten von Bildungsgängen**



## 2 Berufliche Schulen sowie Ausbildungsstätten des Gesundheitswesens in Berlin zu Beginn des Schuljahres 2009/10

### 2.3 Schüler nach Schulart, Bildungsgang und ISCED-Bildungsbereich

Schulart Bildungsgang	Schüler insgesamt	Davon im ISCED-Bildungsbereich					
		Sekundar- bereich I	Sekundarbereich II		Postsekundärer, nicht tertiärer Bereich		Erste Phase des Tertiär- bereiches
			allgemein bildend	beruflich	allgemein bildend	beruflich	beruflich
		ISCED 2	ISCED 3A	ISCED 3B	ISCED 4A	ISCED 4B	ISCED 5B
absolut							
Berufliche Schulen insgesamt .....	94 952	4 200	6 689	53 057	23 121	625	7 260
Berufsschule <sup>1</sup> .....	60 195	4 200	x	39 152	16 218	625	x
Auszubildende .....	55 980	x	x	39 137	16 218	625	x
Berufsgrundbildungsjahr .....	15	x	x	15	x	x	x
Berufsvorbereitung <sup>2</sup> .....	4 200	4 200	x	x	x	x	x
Berufsfachschule <sup>1</sup> .....	17 311	x	x	13 905	3 348	x	58
berufliche Grundbildung .....	3 480	x	x	3 480	x	x	x
Berufsausbildung .....	13 831	x	x	10 425	3 348	x	58
Ausbildungsberufe nach BBiG/HwO .....	5 646	x	x	5 646	x	x	x
Berufe außerhalb BBiG/HwO <sup>3</sup> .....	6 336	x	x	2 930	3 348	x	58
Altenpflege .....	1 849	x	x	1 849	x	x	x
Fachoberschule .....	6 633	x	4 279	x	2 354	x	x
darunter Zweiter Bildungsweg .....	652	x	21	x	631	x	x
Berufsoberschule .....	1 201	x	x	x	1 201	x	x
darunter Zweiter Bildungsweg .....	66	x	x	x	66	x	x
Berufliches Gymnasium .....	2 410	x	2 410	x	x	x	x
Fachschule .....	7 202	x	x	x	x	x	7 202
nachrichtlich:							
Ausbildungsstätten des Gesundheitswesens	5 886	x	x	26	x	x	5 860
in % von insgesamt							
Berufliche Schulen insgesamt .....	100	4,4	7,0	55,9	24,4	0,7	7,6
Berufsschule <sup>1</sup> .....	100	7,0	x	65,0	26,9	1,0	x
Auszubildende .....	100	x	x	69,9	29,0	1,1	x
Berufsgrundbildungsjahr .....	100	x	x	100,0	x	x	x
Berufsvorbereitung <sup>2</sup> .....	100	100,0	x	x	x	x	x
Berufsfachschule <sup>1</sup> .....	100	x	x	80,3	19,3	x	0,3
berufliche Grundbildung .....	100	x	x	100,0	x	x	x
Berufsausbildung .....	100	x	x	75,4	24,2	x	0,4
Ausbildungsberufe nach BBiG/HwO .....	100	x	x	100,0	x	x	x
Berufe außerhalb BBiG/HwO <sup>3</sup> .....	100	x	x	46,2	52,8	x	0,9
Altenpflege .....	100	x	x	100,0	x	x	x
Fachoberschule .....	100	x	64,5	x	35,5	x	x
darunter Zweiter Bildungsweg .....	100	x	3,2	x	96,8	x	x
Berufsoberschule .....	100	x	x	x	100,0	x	x
darunter Zweiter Bildungsweg .....	100	x	x	x	100,0	x	x
Berufliches Gymnasium .....	100	x	100,0	x	x	x	x
Fachschule .....	100	x	x	x	x	x	100,0
nachrichtlich:							
Ausbildungsstätten des Gesundheitswesens	100	x	x	0,4	x	x	99,6

1 einschl. entsprechender Sonderschulen

2 berufsqualifizierende Vollzeitlehrgänge (BQL, BVQB und BQL-FL) sowie Modulare Duale Qualifizierungsmaßnahme Stufe I und Teilzeitlehrgang (Berufsschuleteil einjähriger BV-Maßnahmen des Arbeitsamts)

3 ohne Altenpflege



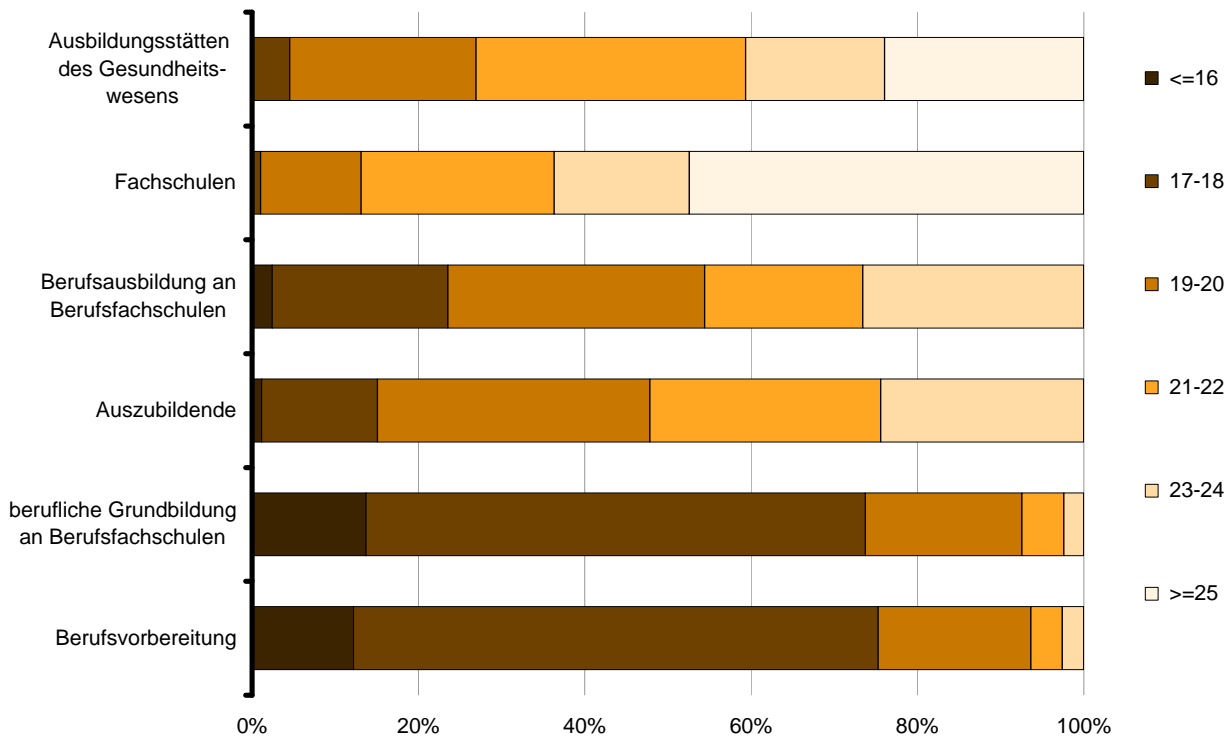
## 2 Berufliche Schulen sowie Ausbildungsstätten des Gesundheitswesens in Berlin zu Beginn des Schuljahres 2009/10

### 2.4 Schüler nach Schulart, Bildungsgang und Alter

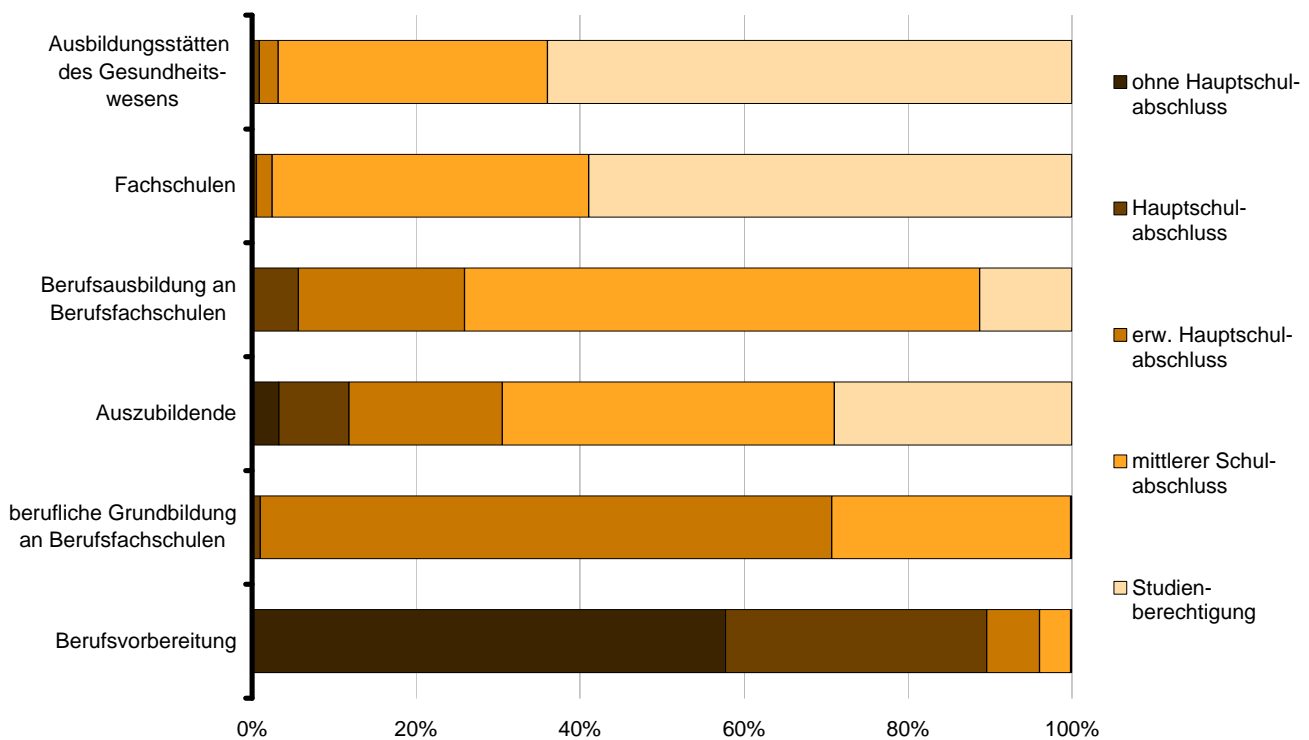
Schulart Bildungsgang	Ins- gesamt	Alter in Jahren <sup>1</sup>											
		15 und jünger	16	17	18	19	20	21	22	23	24	25	26 und älter
absolut													
Berufliche Schulen insgesamt .....	94 952	55	2 464	7 801	10 801	14 063	13 896	12 309	9 570	9 738	9 903	715	3 637
Berufsschule <sup>2</sup> .....	60 195	24	1 142	4 205	6 230	9 279	9 851	8 862	6 837	4 775	8 990	x	x
Auszubildende .....	55 980	14	639	2 730	5 055	8 698	9 652	8 758	6 780	4 734	8 920	x	x
Berufsgrundbildungsjahr .....	15	–	–	–	1	4	4	1	2	2	1	x	x
Berufsvorbereitung <sup>3</sup> .....	4 200	10	503	1 475	1 174	577	195	103	55	39	69	x	x
Berufsfachschule <sup>2</sup> .....	17 311	29	785	2 253	2 758	2 756	2 169	1 607	1 198	3 756	x	x	x
berufliche Grundbildung .....	3 480	2	475	1 157	933	441	214	113	62	83	x	x	x
dar: Grundbildung Sozialwesen <sup>4</sup> .....	494	1	55	148	110	66	45	23	13	33	x	x	x
Berufsausbildung .....	13 831	27	310	1 096	1 825	2 315	1 955	1 494	1 136	3 673	x	x	x
Ausbildungsberufe nach BBiG/HwO .....	5 646	4	130	488	918	1 120	953	698	462	873	x	x	x
darunter MDQM <sup>5</sup> Stufe II .....	1 788	2	31	142	297	372	347	236	147	214	x	x	x
Berufe außerhalb BBiG/HwO <sup>6</sup> .....	6 336	23	178	592	846	1 082	881	680	562	1 492	x	x	x
Altenpflege .....	1 849	–	2	16	61	113	121	116	112	1 308	x	x	x
Fachoberschule .....	6 633	x	300	789	1 075	1 111	899	687	479	379	281	189	444
darunter Zweiter Bildungsweg .....	652	x	–	–	8	27	30	59	71	92	79	68	218
Berufsoberschule .....	1 201	x	–	–	3	60	137	209	206	160	123	103	200
darunter Zweiter Bildungsweg .....	66	x	–	–	–	–	4	3	4	12	4	10	29
Berufliches Gymnasium .....	2 410	2	237	552	662	569	259	86	36	4	3	x	x
Fachschule .....	7 202	x	x	2	73	288	581	858	814	664	506	423	2 993
Vollzeitlehrgänge .....	5 437	x	x	2	73	285	574	832	773	602	423	332	1 541
Teilzeitlehrgänge .....	1 765	x	x	–	–	3	7	26	41	62	83	91	1 452
nachrichtlich:													
Ausbildungsstätten des Gesundheitswesens	5 886	x	x	99	168	475	844	990	917	637	347	211	1 198
Pflegeberufe .....	2 831	x	x	37	66	238	505	541	505	322	162	84	371
übrige Berufe <sup>7</sup> .....	3 055	x	x	62	102	237	339	449	412	315	185	127	827
in %													
Berufliche Schulen insgesamt .....	100	0,1	2,6	8,2	11,4	14,8	14,6	13,0	10,1	10,3	10,4	0,8	3,8
Berufsschule <sup>2</sup> .....	100	0,0	1,9	7,0	10,3	15,4	16,4	14,7	11,4	7,9	14,9	x	x
Auszubildende .....	100	0,0	1,1	4,9	9,0	15,5	17,2	15,6	12,1	8,5	15,9	x	x
Berufsgrundbildungsjahr .....	100	–	–	–	6,7	26,7	26,7	6,7	13,3	13,3	6,7	x	x
Berufsvorbereitung <sup>3</sup> .....	100	0,2	12,0	35,1	28,0	13,7	4,6	2,5	1,3	0,9	1,6	x	x
Berufsfachschule <sup>2</sup> .....	100	0,2	4,5	13,0	15,9	15,9	12,5	9,3	6,9	21,7	x	x	x
berufliche Grundbildung .....	100	0,1	13,6	33,2	26,8	12,7	6,1	3,2	1,8	2,4	x	x	x
dar: Grundbildung Sozialwesen <sup>4</sup> .....	100	0,2	11,1	30,0	22,3	13,4	9,1	4,7	2,6	6,7	x	x	x
Berufsausbildung .....	100	0,2	2,2	7,9	13,2	16,7	14,1	10,8	8,2	26,6	x	x	x
Ausbildungsberufe nach BBiG/HwO .....	100	0,1	2,3	8,6	16,3	19,8	16,9	12,4	8,2	15,5	x	x	x
darunter MDQM <sup>5</sup> Stufe II .....	100	0,1	1,7	7,9	16,6	20,8	19,4	13,2	8,2	12,0	x	x	x
Berufe außerhalb BBiG/HwO <sup>6</sup> .....	100	0,4	2,8	9,3	13,4	17,1	13,9	10,7	8,9	23,5	x	x	x
Altenpflege .....	100	–	0,1	0,9	3,3	6,1	6,5	6,3	6,1	70,7	x	x	x
Fachoberschule .....	100	x	4,5	11,9	16,2	16,7	13,6	10,4	7,2	5,7	4,2	2,8	6,7
darunter Zweiter Bildungsweg .....	100	x	–	–	1,2	4,1	4,6	9,0	10,9	14,1	12,1	10,4	33,4
Berufsoberschule .....	100	x	–	–	0,2	5,0	11,4	17,4	17,2	13,3	10,2	8,6	16,7
darunter Zweiter Bildungsweg .....	100	x	–	–	–	–	6,1	4,5	6,1	18,2	6,1	15,2	43,9
Berufliches Gymnasium .....	100	0,1	9,8	22,9	27,5	23,6	10,7	3,6	1,5	0,2	0,1	x	x
Fachschule .....	100	x	x	0,0	1,0	4,0	8,1	11,9	11,3	9,2	7,0	5,9	41,6
Vollzeitlehrgänge .....	100	x	x	0,0	1,3	5,2	10,6	15,3	14,2	11,1	7,8	6,1	28,3
Teilzeitlehrgänge .....	100	x	x	–	–	0,2	0,4	1,5	2,3	3,5	4,7	5,2	82,3
nachrichtlich:													
Ausbildungsstätten des Gesundheitswesens	100	x	x	1,7	2,9	8,1	14,3	16,8	15,6	10,8	5,9	3,6	20,4
Pflegeberufe .....	100	x	x	1,3	2,3	8,4	17,8	19,1	17,8	11,4	5,7	3,0	13,1
übrige Berufe <sup>7</sup> .....	100	x	x	2,0	3,3	7,8	11,1	14,7	13,5	10,3	6,1	4,2	27,1

1 Alter am 31.12.2009 – 2 einschl. entsprechender Sonderschulen – 3 berufsqualifizierende Vollzeitlehrgänge (BQL, BVQB und BQL-FL) sowie Modulare Duale Qualifizierungsmaßnahme Stufe I und Teilzeitlehrgang (Berufsschulenteil einjähriger BV-Maßnahmen des Arbeitsamts) – 4 ermöglicht den Zugang zum Fachschulstudium für einige Sozial- und Erziehungsberufe – 5 Modulare Duale Qualifizierungsmaßnahme – 6 ohne Altenpflege – 7 Medizinisch-technische, therapeutische und sonstige Berufe

**13 Alter der Schüler an beruflichen Schulen und an Ausbildungsstätten des Gesundheitswesens in Berlin 2009 nach ausgewählten Schularten und Bildungsgängen**



**14 Schulische Vorbildung der Schüler an beruflichen Schulen und an Ausbildungsstätten des Gesundheitswesens in Berlin 2009 nach ausgewählten Schularten und Bildungsgängen**



## 2 Berufliche Schulen sowie Ausbildungsstätten des Gesundheitswesens in Berlin zu Beginn des Schuljahres 2009/10

### 2.5 Schüler nach Schulart, Bildungsgang und schulischer Vorbildung

Schulart Bildungsgang	Ins- gesamt	Schulische Vorbildung						
		ohne Hauptschulabschluss		Haupt- schul- abschluss 9. Klasse <sup>1</sup>	erweiterter Hauptschul- abschluss 10. Klasse <sup>1</sup>	Real- schul- bzw. mittlerer Schul- abschluss <sup>1</sup>	Fach- hoch- schul- reife	allg. Hoch- schul- reife
		mit Abschluss der Schule für Lern- behinderte	übrige					
absolut								
Berufliche Schulen insgesamt .....	94 952	572	3 720	6 958	16 154	45 019	6 034	16 495
Berufsschule <sup>2</sup> .....	60 195	572	3 699	6 109	10 751	22 831	3 315	12 918
Auszubildende .....	55 980	155	1 691	4 770	10 480	22 666	3 315	12 903
Berufsgrundbildungsjahr .....	15	–	–	–	1	6	–	8
Berufsvorbereitung <sup>3</sup> .....	4 200	417	2 008	1 339	270	159	–	7
Berufsfachschule <sup>2</sup> .....	17 311	x	21	795	5 232	9 699	352	1 212
berufliche Grundbildung .....	3 480	x	–	35	2 426	1 013	4	2
dar: Grundbildung Sozialwesen <sup>4</sup> .....	494	x	–	10	266	213	3	2
Berufsausbildung .....	13 831	x	21	760	2 806	8 686	348	1 210
Ausbildungsberufe nach BBiG/HwO .....	5 646	x	18	479	1 970	2 960	85	134
darunter MDQM <sup>5</sup> Stufe II .....	1 788	x	5	330	993	451	6	3
Berufe außerhalb BBiG/HwO <sup>6</sup> .....	6 336	x	2	151	427	4 661	201	894
Altenpflege .....	1 849	x	1	130	409	1 065	62	182
Fachoberschule .....	6 633	x	x	15	32	6 586	x	x
darunter Zweiter Bildungsweg .....	652	x	x	–	10	642	x	x
Berufsoberschule .....	1 201	x	x	x	x	713	488	x
darunter Zweiter Bildungsweg .....	66	x	x	x	x	66	–	x
Berufliches Gymnasium .....	2 410	x	x	x	x	2 410	x	x
Fachschule .....	7 202	x	x	39	139	2 780	1 879	2 365
nachrichtlich:								
Ausbildungsstätten des Gesundheitswesens ....	5 886	x	1	52	136	1 932	635	3 130
Pflegeberufe .....	2 831	x	–	8	13	797	336	1 677
übrige Berufe <sup>7</sup> .....	3 055	x	1	44	123	1 135	299	1 453
in %								
Berufliche Schulen insgesamt .....	100	0,6	3,9	7,3	17,0	47,4	6,4	17,4
Berufsschule <sup>2</sup> .....	100	1,0	6,1	10,1	17,9	37,9	5,5	21,5
Auszubildende .....	100	0,3	3,0	8,5	18,7	40,5	5,9	23,0
Berufsgrundbildungsjahr .....	100	–	–	–	6,7	40,0	–	53,3
Berufsvorbereitung <sup>3</sup> .....	100	9,9	47,8	31,9	6,4	3,8	–	0,2
Berufsfachschule <sup>2</sup> .....	100	x	0,1	4,6	30,2	56,0	2,0	7,0
berufliche Grundbildung .....	100	x	–	1,0	69,7	29,1	0,1	0,1
dar: Grundbildung Sozialwesen <sup>4</sup> .....	100	x	–	2,0	53,8	43,1	0,6	0,4
Berufsausbildung .....	100	x	0,2	5,5	20,3	62,8	2,5	8,7
Ausbildungsberufe nach BBiG/HwO .....	100	x	0,3	8,5	34,9	52,4	1,5	2,4
darunter MDQM <sup>5</sup> Stufe II .....	100	x	0,3	18,5	55,5	25,2	0,3	0,2
Berufe außerhalb BBiG/HwO <sup>6</sup> .....	100	x	0,0	2,4	6,7	73,6	3,2	14,1
Altenpflege .....	100	x	0,1	7,0	22,1	57,6	3,4	9,8
Fachoberschule .....	100	x	x	0,2	0,5	99,3	x	x
darunter Zweiter Bildungsweg .....	100	x	x	–	1,5	98,5	x	x
Berufsoberschule .....	100	x	x	x	x	59,4	40,6	x
darunter Zweiter Bildungsweg .....	100	x	x	x	x	100,0	–	x
Berufliches Gymnasium .....	100	x	x	x	x	100,0	x	x
Fachschule .....	100	x	x	0,5	1,9	38,6	26,1	32,8
nachrichtlich:								
Ausbildungsstätten des Gesundheitswesens ....	100	x	0,0	0,9	2,3	32,8	10,8	53,2
Pflegeberufe .....	100	x	–	0,3	0,5	28,2	11,9	59,2
übrige Berufe <sup>7</sup> .....	100	x	0,0	1,4	4,0	37,2	9,8	47,6

1 einschl. gleichwertiger Abschlüsse – 2 einschl. entsprechender Sonderschulen – 3 berufsqualifizierende Vollzeitlehrgänge (BQL, BVQB und BQL-FL) sowie Modulare Duale Qualifizierungsmaßnahme Stufe I und Teilzeitlehrgang (Berufsschuleil einjähriger BV-Maßnahmen des Arbeitsamts) – 4 ermöglicht den Zugang zum Fachschulstudium für einige Sozial- und Erziehungsberufe – 5 Modulare Duale Qualifizierungsmaßnahme – 6 ohne Altenpflege – 7 Medizinisch-technische, therapeutische und sonstige Berufe

## 2 Berufliche Schulen sowie Ausbildungsstätten des Gesundheitswesens in Berlin zu Beginn des Schuljahres 2009/10

### 2.6 Schüler nach Schulart, Bildungsgang und Teilnahme am Fremdsprachenunterricht

Schulart Bildungsgang	Schüler ins- gesamt	Teilnahme am Fremdsprachenunterricht <sup>1</sup>									
		zu- sammen	zus in % von Sp. 1	Eng- lisch	Franzö- sisch	Latein	Rus- sisch	Spa- nisch	Tür- kisch	Japa- nisch	Italie- nisch
		1	2	3	4	5	6	7	8	9	10
Berufliche Schulen insgesamt .....	94 952	52 367	55,2	48 188	1 530	170	44	2 376	50	9	–
Berufsschule <sup>2</sup> .....	60 195	19 935	33,1	19 597	68	x	4	257	x	9	–
Auszubildende .....	55 980	18 076	32,3	17 738	68	x	4	257	x	9	–
Berufsgrundbildungsjahr .....	15	15	100,0	15	x	x	x	x	x	x	x
Berufsvorbereitung <sup>3</sup> .....	4 200	1 844	43,9	1 844	x	x	x	x	x	x	x
Berufsfachschule <sup>2</sup> .....	17 311	17 013	98,3	16 011	435	x	24	510	33	x	x
berufliche Grundbildung .....	3 480	3 477	99,9	3 476	1	x	–	–	–	x	x
Grundbildung Sozialwesen <sup>4</sup> .....	494	494	100,0	494	–	x	–	–	–	x	x
sonstige einjährige Lehrgänge <sup>5</sup> .....	2 986	2 983	99,9	2 982	1	x	–	–	–	x	x
Berufsausbildung .....	13 831	13 536	97,9	12 535	434	x	24	510	33	x	x
Ausbildungsberufe nach BBiG/HwO .....	5 646	5 288	93,7	5 185	–	x	–	73	30	x	x
darunter MDQM <sup>6</sup> Stufe II .....	1 788	1 654	92,5	1 654	–	x	–	–	–	x	x
Berufe außerhalb BBiG/HwO <sup>7</sup> .....	6 336	6 915	109,1	6 017	434	x	24	437	3	x	x
Altenpflege .....	1 849	1 333	72,1	1 333	–	x	–	–	–	x	x
Fachoberschule <sup>8</sup> .....	6 633	7 150	107,8	6 753	179	x	1	200	17	x	x
darunter Zweiter Bildungsweg .....	652	745	114,3	745	x	x	x	x	x	x	x
Berufsoberschule <sup>8</sup> .....	1 201	1 717	143,0	1 278	210	x	3	226	–	–	–
darunter Zweiter Bildungsweg .....	66	101	153,0	66	–	x	–	35	–	–	–
Berufliches Gymnasium .....	2 410	3 751	155,6	2 340	432	170	12	797	–	x	x
Fachschule .....	7 202	2 801	38,9	2 209	206	x	x	386	x	x	x
nachrichtlich: Ausbildungsstätten des Gesundheitswesens .....	5 886	410	7,0	410	–	–	–	–	–	–	–
Pflegerberufe .....	2 831	59	2,1	59	–	–	–	–	–	–	–
übrige Berufe <sup>9</sup> .....	3 055	351	11,5	351	–	–	–	–	–	–	–

1 Mehrfachzählungen von Personen möglich

2 einschl. entsprechender Sonderschulen

3 berufsqualifizierende Vollzeitlehrgänge (BQL, BVQB und BQL-FL) sowie Modulare Duale Qualifizierungsmaßnahme Stufe I und Teilzeitlehrgang (Berufsschulteil einjähriger BV-Maßnahmen des Arbeitsamts)

4 ermöglicht den Zugang zum Fachschulstudium für einige Sozial- und Erziehungsberufe 5) Wirtschaft und gewerblich-technische Fachrichtungen

6 Modulare Duale Qualifizierungsmaßnahme

7 ohne Altenpflege

8 Englisch kann z.T. neben dem Pflichtunterricht zusätzlich als Wahlpflichtfach gewählt werden

9 Medizinisch-technische, therapeutische und sonstige Berufe

## 2 Berufliche Schulen sowie Ausbildungsstätten des Gesundheitswesens in Berlin zu Beginn des Schuljahres 2009/10

### 2.7 Ausländische Schüler nach ausgewählter Staatsangehörigkeit, Schulart und Geschlecht

Erdteil — Ländergruppe — Land	Berufliche Schulen  insgesamt	Davon										Nachr.  Ausbildungsstätten des Gesundheitswesens
		Berufsschule		Berufsfachschule				Fachoberschule	Berufsoberschule	Berufliche Gymnasien	Fachschule	
		duale Ausbildung	berufsvorbereitende Lehrgänge <sup>1</sup>	berufliche Grundbildung	Berufe gemäß BBiG/HwO	dar. MDQM Stufe II	Berufe außerhalb BBiG/HwO					
insgesamt												
Europa .....	6 502	2 672	651	685	835	249	623	602	51	173	210	197
EU-Länder <sup>2</sup> .....	984	403	68	61	74	23	145	100	15	34	84	64
davon												
Griechenland .....	121	61	15	5	8	4	7	10	1	7	7	7
Italien .....	122	59	7	7	8	3	16	10	3	3	9	3
Polen .....	379	144	32	22	31	11	61	50	6	8	25	18
sonstige EU-Länder <sup>2</sup> .....	362	139	14	27	27	5	61	30	5	16	43	36
übrige europ. Länder <sup>3</sup> .....	5 518	2 269	583	624	761	226	478	502	36	139	126	133
Balkanländer <sup>4</sup> .....	1 142	524	118	96	183	82	65	100	8	18	30	25
dar. Bosnien-Herzegowina ..	356	147	32	32	67	28	19	39	3	6	11	7
Kosovo .....	122	53	13	15	22	15	9	9	1	—	—	1
Kroatien .....	224	134	4	13	24	5	13	21	3	4	8	5
Serbien .....	283	119	49	24	42	18	17	20	—	5	7	8
Russische Föderation .....	268	74	18	23	45	5	54	27	2	13	12	20
Türkei .....	3 775	1 549	429	484	484	134	304	335	24	99	67	63
Sonstige <sup>3</sup> .....	333	122	18	21	49	5	55	40	2	9	17	25
Afrika .....	320	105	33	25	64	32	48	33	1	5	6	25
Amerika .....	158	48	7	12	17	3	28	13	—	3	30	11
Asien .....	900	277	106	118	149	55	103	93	4	30	20	42
Übrige <sup>5</sup> .....	106	28	25	15	17	5	8	8	1	1	3	2
Insgesamt	7 986	3 130	822	855	1 082	344	810	749	57	212	269	277
darunter weiblich												
Europa .....	3 151	1 358	231	306	346	54	344	311	22	89	144	144
EU-Länder <sup>2</sup> .....	520	211	26	29	24	6	91	53	7	18	61	43
davon												
Griechenland .....	59	29	5	4	3	—	2	5	1	5	5	3
Italien .....	60	25	2	5	4	2	9	6	1	2	6	—
Polen .....	205	83	13	8	6	3	41	25	3	3	23	15
sonstige EU-Länder <sup>2</sup> .....	196	74	6	12	11	1	39	17	2	8	27	25
übrige europ. Länder <sup>3</sup> .....	2 631	1 147	205	277	322	48	253	258	15	71	83	101
Balkanländer <sup>4</sup> .....	543	283	47	40	59	19	38	48	5	8	15	21
dar. Bosnien-Herzegowina ..	169	78	16	13	21	7	10	18	2	4	7	5
Kosovo .....	59	34	6	6	3	1	4	6	—	—	—	1
Kroatien .....	109	64	3	5	11	2	11	8	2	2	3	5
Serbien .....	134	66	16	10	15	5	12	10	—	2	3	7
Russische Föderation .....	153	42	3	12	25	1	38	14	1	7	11	13
Türkei .....	1 751	758	152	217	208	26	145	169	8	52	42	49
Sonstige <sup>3</sup> .....	184	64	3	8	30	2	32	27	1	4	15	18
Afrika .....	123	34	10	11	18	2	27	18	1	2	2	15
Amerika .....	91	23	6	4	9	1	16	7	—	3	23	9
Asien .....	396	132	39	45	50	8	60	36	—	16	18	29
Übrige <sup>5</sup> .....	28	12	4	4	1	—	2	3	—	—	2	1
Insgesamt	3 789	1 559	290	370	424	65	449	375	23	110	189	198

1 einschl. Berufsgrundbildungsjahr – 2 ohne EU-Länder Finnland, Irland, Luxemburg, Malta, Schweden und Zypern (griechischer Teil) – 3 einschl. EU-Länder Finnland, Irland, Luxemburg, Malta, Schweden und Zypern (griechischer Teil) – 4 Albanien, Bosnien-Herzegowina, Kosovo, Kroatien, Mazedonien, Montenegro, Serbien – 5 Australien/Ozeanien, Staatenlos, Staatsangehörigkeit unbekannt / ungeklärt

## 2 Berufliche Schulen sowie Ausbildungsstätten des Gesundheitswesens in Berlin zu Beginn des Schuljahres 2009/10

### 2.8 Berufliche Schulen<sup>1</sup> nach Berufsfeld, Schulart, rechtlichem Status der Schule und Organisation in Oberstufenzentren

Berufsfeld der Schulen	Oberstufenzentrum	Schulensgesamt	Berufsschule	Berufsfachschule	Fachoberschule	Berufsoberschule	Berufliche Gymnasien	Fachschule
insgesamt								
Wirtschaft und Verwaltung .....	x	66	14	18	13	9	6	6
Metalltechnik .....	x	16	4	4	4	3	1	–
Elektrotechnik .....	x	20	4	5	4	3	3	1
Bautechnik .....	x	7	2	2	2	1	–	–
Holztechnik .....	x	4	1	1	1	1	–	–
Textiltechnik und Bekleidung .....	x	3	1	1	1	–	–	–
Chemie, Physik und Biologie .....	x	6	1	1	1	1	1	1
Drucktechnik .....	x	5	1	1	2	1	–	–
Farbtechnik und Raumgestaltung	x	4	1	1	1	–	–	1
Gesundheit .....	x	9	2	3	3	1	–	–
Körperpflege .....	x	4	2	1	1	–	–	–
Ernährung und Hauswirtschaft .....	x	15	3	4	2	2	1	3
Agrarwirtschaft .....	x	5	1	1	1	1	–	1
Sozialpäd./-pflegerischer Bereich	x	58	1	25	9	2	1	20
Mehrere Berufsfelder .....	x	39	17	15	5	–	1	1
darunter Sonderschulen .....	x	17	14	3	–	–	–	–
Insgesamt .....	x	261	55	83	50	25	14	34
öffentliche Schulen	x	184	47	43	38	25	14	17
private Schulen .....	x	77	8	40	12	x	x	17
öffentlich – an Oberstufenzentren (OSZ) organisiert								
Wirtschaft und Verwaltung .....	12	51	11	12	11	8	6	3
Metalltechnik .....	4	16	4	4	4	3	1	–
Elektrotechnik .....	4	19	4	4	4	3	3	1
Bautechnik .....	2	7	2	2	2	1	–	–
Holztechnik .....	1	4	1	1	1	1	–	–
Textiltechnik und Bekleidung .....	1	3	1	1	1	–	–	–
Chemie, Physik und Biologie .....	1	5	1	1	1	1	1	–
Drucktechnik .....	1	4	1	1	1	1	–	–
Farbtechnik und Raumgestaltung	1	4	1	1	1	–	–	1
Gesundheit .....	2	7	2	2	2	1	–	–
Körperpflege .....	1	3	1	1	1	–	–	–
Ernährung und Hauswirtschaft .....	2	11	2	2	2	2	1	2
Agrarwirtschaft .....	1	5	1	1	1	1	–	1
Sozialpäd./-pflegerischer Bereich	2	9	–	2	2	2	1	2
zusammen	35	148	32	35	34	24	13	10
öffentlich – außerhalb OSZ								
Wirtschaft und Verwaltung .....	x	2	–	–	–	1	–	1
Sozialpäd./-pflegerischer Bereich	x	12	1	3	3	–	–	5
Mehrere Berufsfelder .....	x	22	14	5	1	–	1	1
darunter Sonderschulen	x	16	13	3	–	–	–	–
zusammen	x	36	15	8	4	1	1	7
privat								
Wirtschaft und Verwaltung .....	x	13	3	6	2	x	x	2
Elektrotechnik .....	x	1	–	1	–	x	x	–
Chemie, Physik und Biologie .....	x	1	–	–	–	x	x	1
Drucktechnik .....	x	1	–	–	1	x	x	–
Gesundheit .....	x	2	–	1	1	x	x	–
Körperpflege .....	x	1	1	–	–	x	x	–
Ernährung und Hauswirtschaft .....	x	4	1	2	–	x	x	1
Sozialpäd./-pflegerischer Bereich	x	37	–	20	4	x	x	13
Mehrere Berufsfelder .....	x	17	3	10	4	x	x	–
darunter Sonderschulen	x	1	1	–	–	x	x	–
zusammen	x	77	8	40	12	x	x	17

<sup>1</sup> gezählt werden schulische Einrichtungen der jeweiligen Schulart

## 2 Berufliche Schulen sowie Ausbildungsstätten des Gesundheitswesens in Berlin zu Beginn des Schuljahres 2009/10

### 2.9 Klassen und Schüler nach Berufsfeld, Schulart und Bildungsgang, rechtlichem Status der Schule und Organisation in Oberstufenzentren

Berufsfeld der Schulen	Berufliche Schulen insgesamt	Davon										
		Berufsschule			Berufsfachschule				Fachoberschule	Berufsober-schule	Berufliche Gymnasien	Fach-schule
		insgesamt	duale Ausbildung	berufsvorbereitende Lehrgänge <sup>1</sup>	insgesamt	berufliche Grundbildung	Berufe gemäß BBiG/HwO	Berufe außerhalb BBiG/HwO				
Klassen insgesamt												
Wirtschaft und Verwaltung .....	1 277	939	927	12	185	51	94	40	73	21	17	42
Metalltechnik .....	417	337	306	31	52	12	28	12	22	5	1	–
Elektrotechnik .....	348	229	219	10	87	10	23	54	18	6	6	2
Bautechnik .....	194	115	106	9	66	5	50	11	11	2	–	–
Holztechnik .....	104	76	64	12	22	2	10	10	3	3	–	–
Textiltechnik und Bekleidung .....	45	19	16	3	22	5	13	4	4	–	–	–
Chemie, Physik und Biologie .....	72	40	40	–	24	2	–	22	1	1	4	2
Drucktechnik .....	62	45	42	3	9	3	3	3	6	2	–	–
Farbtechnik und Raumgestaltung .....	102	77	74	3	15	3	4	8	6	–	–	4
Gesundheit .....	177	152	148	4	12	8	–	4	10	3	–	–
Körperpflege .....	124	119	109	10	3	2	–	1	2	–	–	–
Ernährung und Hauswirtschaft .....	392	338	328	10	29	10	8	11	6	6	2	11
Agrarwirtschaft .....	110	87	84	3	11	2	9	–	5	2	–	5
Sozialpäd./-pflegerischer Bereich .....	438	1	–	1	159	19	–	140	75	4	6	193
Mehrere Berufsfelder .....	620	365	207	158	139	5	30	104	47	–	1	68
darunter Sonderschulen .....	256	245	149	96	11	–	9	2	–	–	–	–
Insgesamt .....	4 482	2 939	2 670	269	835	139	272	424	289	55	37	327
öffentliche Schulen .....	3 890	2 787	2 554	233	539	126	235	178	236	55	37	236
private Schulen .....	592	152	116	36	296	13	37	246	53	x	x	91
Klassen an Oberstufenzentren (OSZ)												
Wirtschaft und Verwaltung .....	1 181	902	890	12	152	47	77	28	64	18	17	28
Metalltechnik .....	417	337	306	31	52	12	28	12	22	5	1	–
Elektrotechnik .....	346	229	219	10	85	10	23	52	18	6	6	2
Bautechnik .....	194	115	106	9	66	5	50	11	11	2	–	–
Holztechnik .....	104	76	64	12	22	2	10	10	3	3	–	–
Textiltechnik und Bekleidung .....	45	19	16	3	22	5	13	4	4	–	–	–
Chemie, Physik und Biologie .....	70	40	40	–	24	2	–	22	1	1	4	–
Drucktechnik .....	61	45	42	3	9	3	3	3	5	2	–	–
Farbtechnik und Raumgestaltung .....	102	77	74	3	15	3	4	8	6	–	–	4
Gesundheit .....	174	152	148	4	10	8	–	2	9	3	–	–
Körperpflege .....	118	113	103	10	3	2	–	1	2	–	–	–
Ernährung und Hauswirtschaft .....	387	337	328	9	27	9	8	10	6	6	2	9
Agrarwirtschaft .....	110	87	84	3	11	2	9	–	5	2	–	5
Sozialpäd./-pflegerischer Bereich .....	105	–	–	–	12	6	–	6	33	4	6	50
zusammen .....	3 414	2 529	2 420	109	510	116	225	169	189	52	36	98
an öffentlichen Schulen außerhalb OSZ												
Wirtschaft und Verwaltung .....	13	–	–	–	–	–	–	–	–	3	–	10
Sozialpäd./-pflegerischer Bereich .....	99	1	–	1	12	8	–	4	26	–	–	60
Mehrere Berufsfelder .....	364	257	134	123	17	2	10	5	21	–	1	68
darunter Sonderschulen .....	228	217	127	90	11	–	9	2	–	–	–	–
zusammen .....	476	258	134	124	29	10	10	9	47	3	1	138
an privaten Schulen												
Wirtschaft und Verwaltung .....	83	37	37	–	33	4	17	12	9	x	x	4
Elektrotechnik .....	2	–	–	–	2	–	–	2	–	x	x	–
Chemie, Physik und Biologie .....	2	–	–	–	–	–	–	–	–	x	x	2
Drucktechnik .....	1	–	–	–	–	–	–	–	1	x	x	–
Gesundheit .....	3	–	–	–	2	–	–	2	1	x	x	–
Körperpflege .....	6	6	6	–	–	–	–	–	–	x	x	–
Ernährung und Hauswirtschaft .....	5	1	–	1	2	1	–	1	–	x	x	2
Sozialpäd./-pflegerischer Bereich .....	234	–	–	–	135	5	–	130	16	x	x	83
Mehrere Berufsfelder .....	256	108	73	35	122	3	20	99	26	x	x	–
darunter Sonderschulen .....	28	28	22	6	–	–	–	–	–	x	x	–
zusammen .....	592	152	116	36	296	13	37	246	53	x	x	91

**2 Berufliche Schulen sowie Ausbildungsstätten des Gesundheitswesens in Berlin zu Beginn des Schuljahres 2009/10**

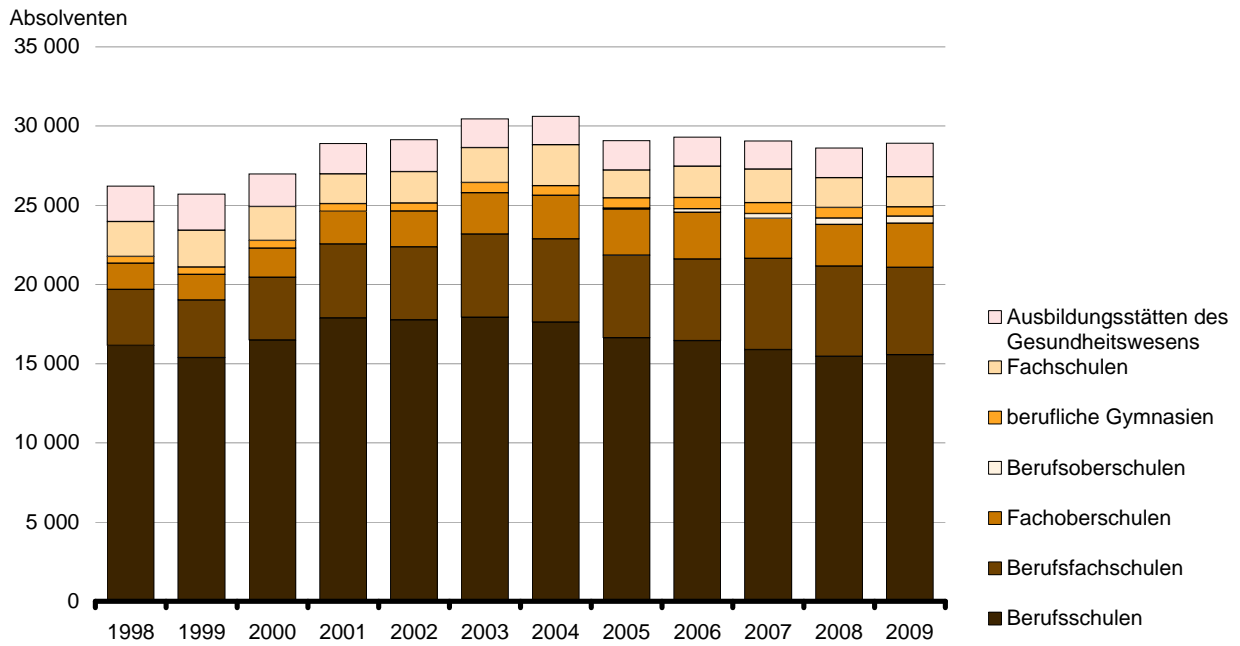
**2.9 Klassen und Schüler nach Berufsfeld, Schulart und Bildungsgang, rechtlichem Status der Schule und Organisation in Oberstufenzentren**

Berufsfeld der Schulen	Berufliche Schulen insgesamt	Davon										
		Berufsschule			Berufsfachschule				Fachoberschule	Berufsoberschule	Berufliche Gymnasien	Fachschule
		insgesamt	duale Ausbildung	berufsvorbereitende Lehrgänge <sup>1</sup>	insgesamt	berufliche Grundbildung	Berufe gemäß BBiG/HwO	Berufe außerhalb BBiG/HwO				
Schüler insgesamt												
Wirtschaft und Verwaltung .....	29 657	20 935	20 694	241	4 268	1 323	2 101	844	1 808	514	1 146	986
Metalltechnik .....	8 790	7 134	6 621	513	1 059	281	542	236	435	113	49	–
Elektrotechnik .....	7 396	4 523	4 395	128	1 875	235	427	1 213	424	104	430	40
Bautechnik .....	3 769	2 063	1 847	216	1 428	115	1 082	231	242	36	–	–
Holztechnik .....	2 273	1 628	1 417	211	495	56	193	246	77	73	–	–
Textiltechnik und Bekleidung .....	983	370	282	88	528	122	315	91	85	–	–	–
Chemie, Physik und Biologie .....	1 479	660	660	–	491	52	–	439	29	26	257	16
Drucktechnik .....	1 344	955	888	67	220	76	77	67	122	47	–	–
Farbtechnik und Raumgestaltung .....	2 213	1 622	1 538	84	369	91	82	196	155	–	–	67
Gesundheit .....	4 214	3 611	3 552	59	294	225	–	69	251	58	–	–
Körperpflege .....	2 743	2 605	2 441	164	77	56	–	21	61	–	–	–
Ernährung und Hauswirtschaft .....	9 007	7 903	7 732	171	529	196	177	156	150	124	112	189
Agrarwirtschaft .....	2 068	1 609	1 542	67	256	55	201	–	94	32	–	77
Sozialpäd./-pflegerischer Bereich .....	10 199	31	–	31	3 183	494	–	2 689	1 845	74	389	4 677
Mehrere Berufsfelder .....	8 817	4 546	2 371	2 175	2 239	103	449	1 687	855	–	27	1 150
darunter Sonderschulen .....	2 833	2 696	1 392	1 304	137	–	127	10	–	–	–	–
Insgesamt .....	94 952	60 195	55 980	4 215	17 311	3 480	5 646	8 185	6 633	1 201	2 410	7 202
öffentliche Schulen .....	84 662	57 995	54 285	3 710	12 236	3 247	5 102	3 887	5 685	1 201	2 410	5 135
private Schulen .....	10 290	2 200	1 695	505	5 075	233	544	4 298	948	x	x	2 067
Schüler an Oberstufenzentren (OSZ)												
Wirtschaft und Verwaltung .....	28 070	20 424	20 183	241	3 785	1 275	1 864	646	1 641	448	1 146	626
Metalltechnik .....	8 790	7 134	6 621	513	1 059	281	542	236	435	113	49	–
Elektrotechnik .....	7 384	4 523	4 395	128	1 863	235	427	1 201	424	104	430	40
Bautechnik .....	3 769	2 063	1 847	216	1 428	115	1 082	231	242	36	–	–
Holztechnik .....	2 273	1 628	1 417	211	495	56	193	246	77	73	–	–
Textiltechnik und Bekleidung .....	983	370	282	88	528	122	315	91	85	–	–	–
Chemie, Physik und Biologie .....	1 463	660	660	–	491	52	–	439	29	26	257	–
Drucktechnik .....	1 338	955	888	67	220	76	77	67	116	47	–	–
Farbtechnik und Raumgestaltung .....	2 213	1 622	1 538	84	369	91	82	196	155	–	–	67
Gesundheit .....	4 191	3 611	3 552	59	276	225	–	51	246	58	–	–
Körperpflege .....	2 659	2 521	2 357	164	77	56	–	21	61	–	–	–
Ernährung und Hauswirtschaft .....	8 946	7 882	7 732	150	518	193	177	148	150	124	112	160
Agrarwirtschaft .....	2 068	1 609	1 542	67	256	55	201	–	94	32	–	77
Sozialpäd./-pflegerischer Bereich .....	2 854	–	–	–	329	164	–	165	813	74	389	1 249
zusammen .....	77 001	55 002	53 014	1 988	11 694	2 996	4 960	3 738	4 568	1 135	2 383	2 219
an öffentlichen Schulen außerhalb OSZ												
Wirtschaft und Verwaltung .....	356	–	–	–	–	–	–	–	–	66	–	290
Sozialpäd./-pflegerischer Bereich .....	2 442	31	–	31	308	206	–	102	627	–	–	1 476
Mehrere Berufsfelder .....	4 863	2 962	1 271	1 691	234	45	142	47	490	–	27	1 150
darunter Sonderschulen .....	2 582	2 445	1 195	1 250	137	–	127	10	–	–	–	–
zusammen .....	7 661	2 993	1 271	1 722	542	251	142	149	1 117	66	27	2 916
an privaten Schulen												
Wirtschaft und Verwaltung .....	1 231	511	511	–	483	48	237	198	167	x	x	70
Elektrotechnik .....	12	–	–	–	12	–	–	12	–	x	x	–
Chemie, Physik und Biologie .....	16	–	–	–	–	–	–	–	–	x	x	16
Drucktechnik .....	6	–	–	–	–	–	–	–	6	x	x	–
Gesundheit .....	23	–	–	–	18	–	–	18	5	x	x	–
Körperpflege .....	84	84	84	–	–	–	–	–	–	x	x	–
Ernährung und Hauswirtschaft .....	61	21	–	21	11	3	–	8	–	x	x	29
Sozialpäd./-pflegerischer Bereich .....	4 903	–	–	–	2 546	124	–	2 422	405	x	x	1 952
Mehrere Berufsfelder .....	3 954	1 584	1 100	484	2 005	58	307	1 640	365	x	x	–
darunter Sonderschulen .....	251	251	197	54	–	–	–	–	–	x	x	–
zusammen .....	10 290	2 200	1 695	505	5 075	233	544	4 298	948	x	x	2 067

<sup>1</sup> einschl. Berufsgrundbildungsjahr



### 15 Absolventen der beruflichen Schulen sowie der Ausbildungsstätten des Gesundheitswesens in Berlin 1998 bis 2009 nach Schularten



### 3 Berufsschulen im dualen System in Berlin am 9. Oktober 2009

#### 3.1 Schulen, Klassen und Auszubildende – insgesamt und Ausländer – nach Berufsfeld, Geschlecht und Schuljahrgang

Berufsfeld der Klasse — rechtlicher Status der Schule	Schulen <sup>1</sup>	Klassen	Auszubildende <sup>2</sup>						
			ins- gesamt	darunter weiblich		Schuljahrgang			
				Anzahl	% von ins- gesamt	1.	2.	3.	4.
insgesamt									
Wirtschaft und Verwaltung .....	x	931	20 728	12 431	60,0	7 635	7 216	5 877	–
Metalltechnik .....	x	332	7 077	630	8,9	1 895	2 113	1 980	1 089
Elektrotechnik .....	x	193	3 939	299	7,6	1 201	1 252	1 070	416
Bautechnik .....	x	106	1 847	155	8,4	592	606	649	–
Holztechnik .....	x	64	1 417	159	11,2	481	435	501	–
Textiltechnik und Bekleidung .....	x	16	282	223	79,1	129	84	69	–
Chemie, Physik und Biologie .....	x	40	660	320	48,5	186	218	197	59
Drucktechnik .....	x	42	888	395	44,5	276	270	342	–
Farbtechnik und Raumgestaltung .....	x	74	1 538	237	15,4	506	503	529	–
Gesundheit .....	x	148	3 552	3 404	95,8	1 324	1 130	1 098	–
Körperpflege .....	x	109	2 441	2 095	85,8	876	733	789	43
Ernährung und Hauswirtschaft .....	x	331	7 774	4 004	51,5	2 731	2 723	2 320	–
Agrarwirtschaft .....	x	84	1 542	686	44,5	459	476	607	–
Mehrere Berufsfelder .....	x	200	2 295	851	37,1	796	744	621	134
darunter									
Sonderberufsschulen .....	7	149	1 392	667	47,9	537	463	375	17
Insgesamt .....	45	2 670	55 980	25 889	46,2	19 087	18 503	16 649	1 741
öffentliche Schulen	39	2 554	54 285	25 298	46,6	18 496	18 027	16 141	1 621
private Schulen .....	6	116	1 695	591	34,9	591	476	508	120
darunter Ausländer									
Wirtschaft und Verwaltung .....	x	x	1 046	568	54,3	384	387	275	–
Metalltechnik .....	x	x	346	11	3,2	112	138	67	29
Elektrotechnik .....	x	x	96	4	4,2	29	32	22	13
Bautechnik .....	x	x	84	2	2,4	38	22	24	–
Holztechnik .....	x	x	47	1	2,1	19	11	17	–
Textiltechnik und Bekleidung .....	x	x	31	29	93,5	22	9	–	–
Chemie, Physik und Biologie .....	x	x	8	5	62,5	5	2	1	–
Drucktechnik .....	x	x	22	8	36,4	6	7	9	–
Farbtechnik und Raumgestaltung .....	x	x	92	4	4,3	37	35	20	–
Gesundheit .....	x	x	371	367	98,9	153	107	111	–
Körperpflege .....	x	x	390	317	81,3	134	121	132	3
Ernährung und Hauswirtschaft .....	x	x	467	174	37,3	207	142	118	–
Agrarwirtschaft .....	x	x	6	6	100,0	2	2	2	–
Mehrere Berufsfelder .....	x	x	124	63	50,8	51	31	32	10
darunter									
Sonderberufsschulen .....	x	x	90	52	57,8	43	18	28	1
Insgesamt .....	x	x	3 130	1 559	49,8	1 199	1 046	830	55
öffentliche Schulen	x	x	3 071	1 535	50,0	1 182	1 028	815	46
private Schulen .....	x	x	59	24	40,7	17	18	15	9

1 gezählt werden schulische Einrichtungen

2 außerdem 570 Schüler (davon 211 Auszubildende in Splitterberufen, die eine Berufsschule im übrigen Bundesgebiet besuchen und 359 beurlaubte Schüler)

### 3 Berufsschulen im dualen System in Berlin am 9. Oktober 2009

#### 3.2 Auszubildende nach Berufsbereich, Berufsguppe, Geschlecht und Schuljahrgang

Berufsbereich / Berufsgruppe — rechtlicher Status der Schule	Ins- gesamt	Männ- lich	Weib- lich	Schuljahrgang			
				1.	2.	3.	4.
I Berufe in der Land-, Tier-, Forstwirtschaft und im Gartenbau .....	1 580	880	700	477	481	622	—
2 Tierwirtschaftliche Berufe .....	385	110	275	126	128	131	—
5 Gartenbauberufe .....	1 177	760	417	345	348	484	—
6 Forst-, Jagdberufe .....	18	10	8	6	5	7	—
III Fertigungsberufe .....	18 238	15 747	2 491	5 520	5 701	5 358	1 659
10 Steinbearbeiter / innen .....	23	20	3	8	8	7	—
12 Keramiker / innen .....	19	11	8	7	8	4	—
13 Berufe in der Glasherstellung und -bearbeitung .....	37	26	11	7	13	8	9
14 Chemieberufe .....	145	90	55	46	49	41	9
15 Kunststoffberufe .....	57	55	2	14	20	23	—
16 Papierherstellungs-, Papierverarbeitungsberufe .....	27	22	5	9	8	10	—
17 Druck- und Druckweiterverarbeitungsberufe .....	856	462	394	262	262	332	—
18 Berufe in der Holzbearbeitung .....	12	12	—	12	—	—	—
22 Berufe in der spanenden Metallverformung .....	353	344	9	87	109	95	62
24 Metallverbindungsberufe .....	2	2	—	—	—	—	2
25 Metall- und Anlagenbauberufe .....	752	740	12	177	192	248	135
26 Blechkonstruktions- und Installationsberufe .....	1 106	1 097	9	278	260	287	281
27 Maschinenbau- und -wartungsberufe .....	770	733	37	218	222	178	152
28 Fahr-, Flugzeugbau- und -wartungsberufe .....	2 362	2 270	92	600	810	516	436
29 Werkzeug- und Formenbauberufe .....	67	62	5	13	19	22	13
30 Feinwerktechnische und verwandte Berufe .....	675	265	410	232	188	182	73
31 Elektroberufe .....	3 069	2 865	204	818	883	885	483
32 Montierer / innen und Metallberufe, a.n.g. ....	102	97	5	42	33	23	4
35 Berufe in der Textilverarbeitung .....	197	10	187	98	71	28	—
37 Berufe in der Lederherstellung, Leder- und Fellverarbeitung .....	61	27	34	24	15	22	—
39 Berufe in der Back-, Konditor- und Süßwarenherstellung .....	419	270	149	127	172	120	—
40 Fleischer / innen .....	112	106	6	26	35	51	—
41 Köche / Köchinnen .....	2 127	1 733	394	762	684	681	—
42 Berufe in der Getränke-, Genussmittelherstellung .....	20	19	1	8	3	9	—
43 Übrige Ernährungsberufe .....	111	73	38	38	58	15	—
44 Hochbauberufe .....	529	528	1	186	159	184	—
46 Tiefbauberufe .....	318	318	—	111	98	109	—
48 Ausbauberufe .....	739	719	20	206	259	274	—
49 Raumausstatter / innen, Polster(er / innen) .....	232	182	50	74	76	82	—
50 Berufe in der Holz- und Kunststoffverarbeitung .....	1 263	1 103	160	424	389	450	—
51 Maler / innen, Lackierer / innen und verwandte Berufe .....	1 429	1 253	176	481	477	471	—
52 Warenprüfer / innen, Versandfertigmacher / innen .....	185	174	11	99	86	—	—
54 Maschinen- und Anlagenführer / innen, a.n.g. ....	62	59	3	26	35	1	—
IV Technische Berufe .....	925	486	439	277	278	288	82
62 Techniker / innen, a.n.g. ....	112	80	32	38	30	44	—
63 Technische Sonderfachkräfte .....	541	282	259	154	163	161	63
64 Technische Zeichner / innen und verwandte Berufe .....	272	124	148	85	85	83	19
V Dienstleistungsberufe .....	35 237	12 978	22 259	12 813	12 043	10 381	—
66 Verkaufspersonal .....	1 676	424	1 252	699	632	345	—
67 Groß- und Einzelhandelskaufleute, Ein- und Verkaufsfachleute .....	5 988	3 005	2 983	2 296	2 026	1 666	—
68 Warenkaufleute, a.n.g., Vertreter / innen .....	314	81	233	98	83	133	—
69 Bank-, Bausparkassen-, Versicherungsfachleute .....	1 598	802	796	645	638	315	—
70 Andere Dienstleistungskaufleute und zugehörige Berufe .....	2 486	864	1 622	907	892	687	—
71 Berufe des Landverkehrs .....	297	271	26	115	116	66	—
73 Berufe des Nachrichtenverkehrs .....	72	43	29	31	41	—	—
74 Lagerverwalter / innen, Lager-, Transportarbeiter / innen .....	456	422	34	158	144	154	—
75 Berufe in der Unternehmensleitung, -beratung und -prüfung .....	616	204	412	244	209	163	—
77 Rechnungskaufleute, Informatiker / innen .....	1 395	1 269	126	451	459	485	—
78 Büroberufe, Kaufmännische Angestellte, a.n.g. ....	8 343	2 274	6 069	2 838	2 794	2 711	—
79 Dienst- und Wachberufe .....	194	151	43	85	63	46	—
80 Sicherheitsberufe, a.n.g. ....	45	40	5	17	14	14	—
82 Publizistische, Übersetzungs-, Bibliotheks- u. verwandte Berufe .....	325	76	249	99	104	122	—
83 Künstlerische und zugeordnete Berufe .....	821	573	248	257	293	271	—
85 Übrige Gesundheitsdienstberufe .....	3 207	83	3 124	1 191	1 018	998	—
90 Berufe in der Körperpflege .....	2 187	226	1 961	796	648	743	—
91 Hotel- und Gaststättenberufe .....	4 010	1 438	2 572	1 485	1 464	1 061	—
92 Haus- und ernährungswirtschaftliche Berufe .....	370	48	322	112	132	126	—
93 Reinigungs- und Entsorgungsberufe .....	837	684	153	289	273	275	—
Insgesamt .....	55 980	30 091	25 889	19 087	18 503	16 649	1 741
öffentliche Schulen .....	54 285	28 987	25 298	18 496	18 027	16 141	1 621
private Schulen .....	1 695	1 104	591	591	476	508	120

### 3 Berufsschulen im dualen System in Berlin am 9. Oktober 2009

#### 3.3 Auszubildende nach Berufsfeld und Alter

Berufsfeld der Klasse — rechtlicher Status der Schule	Ins- gesamt	Alter in Jahren <sup>1</sup>								
		16 und jünger	17	18	19	20	21	22	23	24 und älter
absolut										
Wirtschaft und Verwaltung .....	20 728	171	749	1 420	2 708	3 464	3 629	3 029	2 029	3 529
Metalltechnik .....	7 077	103	426	712	1 300	1 330	1 016	707	548	935
Elektrotechnik .....	3 939	65	240	328	510	591	572	451	380	802
Bautechnik .....	1 847	33	121	234	361	310	234	171	119	264
Holztechnik .....	1 417	15	64	139	226	236	176	157	111	293
Textiltechnik und Bekleidung .....	282	2	13	22	33	50	29	33	29	71
Chemie, Physik und Biologie .....	660	7	29	43	109	146	126	90	56	54
Drucktechnik .....	888	4	18	35	93	110	145	149	118	216
Farbtechnik und Raumgestaltung .....	1 538	16	87	173	278	263	230	156	100	235
Gesundheit .....	3 552	58	261	436	626	650	501	384	230	406
Körperpflege .....	2 441	39	164	285	473	434	370	233	140	303
Ernährung und Hauswirtschaft .....	7 774	93	390	861	1 329	1 363	1 160	820	597	1 161
Agrarwirtschaft .....	1 542	21	95	180	296	271	202	138	105	234
Mehrere Berufsfelder .....	2 295	26	73	187	356	434	368	262	172	417
darunter										
Sonderberufsschulen .....	1 392	1	21	85	203	256	228	156	123	319
Insgesamt .....	55 980	653	2 730	5 055	8 698	9 652	8 758	6 780	4 734	8 920
öffentliche Schulen	54 285	623	2 651	4 906	8 458	9 360	8 499	6 571	4 603	8 614
private Schulen .....	1 695	30	79	149	240	292	259	209	131	306
in %										
Wirtschaft und Verwaltung .....	100	0,8	3,6	6,9	13,1	16,7	17,5	14,6	9,8	17,0
Metalltechnik .....	100	1,5	6,0	10,1	18,4	18,8	14,4	10,0	7,7	13,2
Elektrotechnik .....	100	1,7	6,1	8,3	12,9	15,0	14,5	11,4	9,6	20,4
Bautechnik .....	100	1,8	6,6	12,7	19,5	16,8	12,7	9,3	6,4	14,3
Holztechnik .....	100	1,1	4,5	9,8	15,9	16,7	12,4	11,1	7,8	20,7
Textiltechnik und Bekleidung .....	100	0,7	4,6	7,8	11,7	17,7	10,3	11,7	10,3	25,2
Chemie, Physik und Biologie .....	100	1,1	4,4	6,5	16,5	22,1	19,1	13,6	8,5	8,2
Drucktechnik .....	100	0,5	2,0	3,9	10,5	12,4	16,3	16,8	13,3	24,3
Farbtechnik und Raumgestaltung .....	100	1,0	5,7	11,2	18,1	17,1	15,0	10,1	6,5	15,3
Gesundheit .....	100	1,6	7,3	12,3	17,6	18,3	14,1	10,8	6,5	11,4
Körperpflege .....	100	1,6	6,7	11,7	19,4	17,8	15,2	9,5	5,7	12,4
Ernährung und Hauswirtschaft .....	100	1,2	5,0	11,1	17,1	17,5	14,9	10,5	7,7	14,9
Agrarwirtschaft .....	100	1,4	6,2	11,7	19,2	17,6	13,1	8,9	6,8	15,2
Mehrere Berufsfelder .....	100	1,1	3,2	8,1	15,5	18,9	16,0	11,4	7,5	18,2
darunter										
Sonderberufsschulen .....	100	0,1	1,5	6,1	14,6	18,4	16,4	11,2	8,8	22,9
Insgesamt .....	100	1,2	4,9	9,0	15,5	17,2	15,6	12,1	8,5	15,9
öffentliche Schulen	100	1,1	4,9	9,0	15,6	17,2	15,7	12,1	8,5	15,9
private Schulen .....	100	1,8	4,7	8,8	14,2	17,2	15,3	12,3	7,7	18,1

<sup>1</sup> Alter am 31.12.2009

### 3 Berufsschulen im dualen System in Berlin am 9. Oktober 2009

#### 3.4 Auszubildende nach Berufsfeld und schulischer Vorbildung

Berufsfeld der Klasse — rechtlicher Status der Schule	Ins- gesamt	Schulische Vorbildung							
		ohne Hauptschulabschluss			Hauptschulabschluss		mittlerer Schul- abschluss <sup>2</sup>	Fach- hoch- schul- reife	allg. Hoch- schul- reife
		ohne	mit	übrige	einfacher Abschluss 9. Klasse <sup>1</sup>	er- weiterter Abschluss <sup>1</sup>			
		Abschluss der Schule für Lernbehinderte							
absolut									
Wirtschaft und Verwaltung .....	20 728	53	15	168	792	2 493	8 218	1 727	7 262
Metalltechnik .....	7 077	21	10	248	744	1 710	3 316	263	765
Elektrotechnik .....	3 939	–	–	27	73	291	1 856	360	1 332
Bautechnik .....	1 847	2	–	129	391	533	547	71	174
Holztechnik .....	1 417	9	4	118	273	463	390	28	132
Textiltechnik und Bekleidung .....	282	1	–	14	46	98	68	21	34
Chemie, Physik und Biologie .....	660	–	–	1	–	4	210	26	419
Drucktechnik .....	888	–	–	1	21	60	314	145	347
Farbtechnik und Raumgestaltung .....	1 538	7	7	189	370	534	368	25	38
Gesundheit .....	3 552	–	–	11	89	612	2 112	166	562
Körperpflege .....	2 441	1	1	101	440	822	815	67	194
Ernährung und Hauswirtschaft .....	7 774	4	5	270	835	1 973	3 158	352	1 177
Agrarwirtschaft .....	1 542	–	–	101	247	455	566	–	173
Mehrere Berufsfelder .....	2 295	47	113	168	449	432	728	64	294
darunter									
Sonderberufsschulen .....	1 392	47	113	167	431	391	217	8	18
Insgesamt .....	55 980	145	155	1 546	4 770	10 480	22 666	3 315	12 903
öffentliche Schulen	54 285	145	154	1 500	4 697	10 351	21 804	3 202	12 432
private Schulen .....	1 695	–	1	46	73	129	862	113	471
in %									
Wirtschaft und Verwaltung .....	100	0,3	0,1	0,8	3,8	12,0	39,6	8,3	35,0
Metalltechnik .....	100	0,3	0,1	3,5	10,5	24,2	46,9	3,7	10,8
Elektrotechnik .....	100	–	–	0,7	1,9	7,4	47,1	9,1	33,8
Bautechnik .....	100	0,1	–	7,0	21,2	28,9	29,6	3,8	9,4
Holztechnik .....	100	0,6	0,3	8,3	19,3	32,7	27,5	2,0	9,3
Textiltechnik und Bekleidung .....	100	0,4	–	5,0	16,3	34,8	24,1	7,4	12,1
Chemie, Physik und Biologie .....	100	–	–	0,2	–	0,6	31,8	3,9	63,5
Drucktechnik .....	100	–	–	0,1	2,4	6,8	35,4	16,3	39,1
Farbtechnik und Raumgestaltung .....	100	0,5	0,5	12,3	24,1	34,7	23,9	1,6	2,5
Gesundheit .....	100	–	–	0,3	2,5	17,2	59,5	4,7	15,8
Körperpflege .....	100	0,0	0,0	4,1	18,0	33,7	33,4	2,7	7,9
Ernährung und Hauswirtschaft .....	100	0,1	0,1	3,5	10,7	25,4	40,6	4,5	15,1
Agrarwirtschaft .....	100	–	–	6,5	16,0	29,5	36,7	–	11,2
Mehrere Berufsfelder .....	100	2,0	4,9	7,3	19,6	18,8	31,7	2,8	12,8
darunter									
Sonderberufsschulen .....	100	3,4	8,1	12,0	31,0	28,1	15,6	0,6	1,3
Insgesamt .....	100	0,3	0,3	2,8	8,5	18,7	40,5	5,9	23,0
öffentliche Schulen	100	0,3	0,3	2,8	8,7	19,1	40,2	5,9	22,9
private Schulen .....	100	–	0,1	2,7	4,3	7,6	50,9	6,7	27,8

1 einschl. gleichwertiger Abschlüsse

2 einschl. gleichwertiger Abschlüsse; bis Schuljahr 2004/05 Realschulabschluss

### 3 Berufsschulen im dualen System in Berlin am 9. Oktober 2009

#### 3.5 Deutsche und ausländische Auszubildende nach Geschlecht und schulischer Vorbildung

Gegenstand der Nachweisung	Ins- gesamt	Schulische Vorbildung							
		ohne Hauptschulabschluss			Hauptschulabschluss		mittlerer Schul- abschluss <sup>2</sup>	Fach- hoch- schul- reife	allg. Hoch- schul- reife
		ohne	mit	übrige	einfacher Abschluss 9. Klasse <sup>1</sup>	er- weiterter Abschluss <sup>1</sup>			
		Abschluss der Schule für Lernbehinderte							
<b>Berufsschulen</b>									
Schüler insgesamt .....	54 588	98	42	1 379	4 339	10 089	22 449	3 307	12 885
männlich	29 366	65	28	1 044	2 901	6 020	12 246	1 624	5 438
weiblich	25 222	33	14	335	1 438	4 069	10 203	1 683	7 447
Deutsche zusammen .....	51 548	91	40	1 249	3 898	9 054	21 371	3 193	12 652
männlich	27 833	61	26	949	2 653	5 497	11 728	1 574	5 345
weiblich	23 715	30	14	300	1 245	3 557	9 643	1 619	7 307
Ausländer zusammen .....	3 040	7	2	130	441	1 035	1 078	114	233
männlich	1 533	4	2	95	248	523	518	50	93
weiblich	1 507	3	–	35	193	512	560	64	140
<b>Sonderberufsschulen</b>									
Schüler insgesamt .....	1 392	47	113	167	431	391	217	8	18
männlich	725	23	55	113	212	182	122	4	14
weiblich	667	24	58	54	219	209	95	4	4
Deutsche zusammen .....	1 302	42	110	154	396	365	210	8	17
männlich	687	22	54	102	197	175	120	4	13
weiblich	615	20	56	52	199	190	90	4	4
Ausländer zusammen .....	90	5	3	13	35	26	7	–	1
männlich	38	1	1	11	15	7	2	–	1
weiblich	52	4	2	2	20	19	5	–	–

1 einschl. gleichwertiger Abschlüsse

2 einschl. gleichwertiger Abschlüsse; bis Schuljahr 2004/05 Realschulabschluss

### 3 Berufsschulen im dualen System in Berlin am 9. Oktober 2009

#### 3.6 Auszubildende im 1. Ausbildungsjahr nach dem Jahr des Erwerbs der schulischen Vorbildung

Jahr des Erwerbs	Ins- gesamt	Schulische Vorbildung								
		ohne Hauptschulabschluss			Hauptschulabschluss			mittlerer Schul- abschluss <sup>2</sup>	Fach- hoch- schul- reife	allg. Hoch- schul- reife
		ohne	mit	übrige	einfacher Abschluss 9. Klasse <sup>1</sup>	er- weiterter Abschluss <sup>1</sup>				
		Abschluss der Schule für Lernbehinderte								
Berufsschulen und Sonderberufsschulen										
Berichtsjahr .....	7 548	12	11	139	559	1 294	3 018	507	2 008	
Vorjahr .....	4 599	12	23	116	497	937	1 607	336	1 071	
und früher .....	6 940	45	35	355	828	1 428	2 565	414	1 270	
insgesamt	19 087	69	69	610	1 884	3 659	7 190	1 257	4 349	
in % nach Jahr des Erwerbs										
Berichtsjahr .....	39,5	17,4	15,9	22,8	29,7	35,4	42,0	40,3	46,2	
Vorjahr .....	24,1	17,4	33,3	19,0	26,4	25,6	22,4	26,7	24,6	
und früher .....	36,4	65,2	50,7	58,2	43,9	39,0	35,7	32,9	29,2	
insgesamt	100	100	100	100	100	100	100	100	100	
in % nach Abschlüssen										
Berichtsjahr .....	100	0,2	0,1	1,8	7,4	17,1	40,0	6,7	26,6	
Vorjahr .....	100	0,3	0,5	2,5	10,8	20,4	34,9	7,3	23,3	
und früher .....	100	0,6	0,5	5,1	11,9	20,6	37,0	6,0	18,3	
insgesamt	100	0,4	0,4	3,2	9,9	19,2	37,7	6,6	22,8	
darunter Sonderberufsschulen										
Berichtsjahr .....	83	2	6	11	32	19	13	–	–	
Vorjahr .....	159	3	13	14	68	48	13	–	–	
und früher .....	295	10	26	44	81	73	50	4	7	
insgesamt	537	15	45	69	181	140	76	4	7	
in % nach Jahr des Erwerbs										
Berichtsjahr .....	15,5	13,3	13,3	15,9	17,7	13,6	17,1	–	–	
Vorjahr .....	29,6	20,0	28,9	20,3	37,6	34,3	17,1	–	–	
und früher .....	54,9	66,7	57,8	63,8	44,8	52,1	65,8	100,0	100,0	
insgesamt	100	100	100	100	100	100	100	100	100	
in % nach Abschlüssen										
Berichtsjahr .....	100	2,4	7,2	13,3	38,6	22,9	15,7	–	–	
Vorjahr .....	100	1,9	8,2	8,8	42,8	30,2	8,2	–	–	
und früher .....	100	3,4	8,8	14,9	27,5	24,7	16,9	1,4	2,4	
insgesamt	100	2,8	8,4	12,8	33,7	26,1	14,2	0,7	1,3	

1 einschl. gleichwertiger Abschlüsse

2 einschl. gleichwertiger Abschlüsse; bis Schuljahr 2004/05 Realschulabschluss

### 3 Berufsschulen im dualen System in Berlin am 9. Oktober 2009

#### 3.7 Auszubildende nach Berufsfeld, Zeitform des Unterrichts und wöchentlich erteilten Unterrichtsstunden

Berufsfeld der Klasse — rechtlicher Status der Schule	Ins- gesamt	Teilzeitunterricht							Blockunterricht	
		ins- gesamt	davon Unterrichtsstunden						ins- gesamt	darunter in der betriebl. Aus- bildung <sup>1</sup>
			8	9	10	11	12	mehr als 12		
Wirtschaft und Verwaltung .....	20 728	18 238	42	–	–	–	12 969	5 227	2 490	1 559
Metalltechnik .....	7 077	5 395	965	–	1 627	–	2 612	191	1 682	1 074
Elektrotechnik .....	3 939	836	–	–	821	–	15	–	3 103	2 153
Bautechnik .....	1 847	1 214	794	83	–	–	227	110	633	445
Holztechnik .....	1 417	1 361	220	131	317	–	–	693	56	49
Textiltechnik und Bekleidung .....	282	276	83	–	157	–	36	–	6	–
Chemie, Physik und Biologie .....	660	660	362	–	–	–	54	244	–	–
Drucktechnik .....	888	54	–	–	–	–	54	–	834	612
Farbtechnik und Raumgestaltung	1 538	1 479	37	–	–	–	1 442	–	59	28
Gesundheit .....	3 552	3 500	–	–	–	25	3 451	24	52	31
Körperpflege .....	2 441	2 441	1 814	–	267	–	360	–	–	–
Ernährung und Hauswirtschaft .....	7 774	6 401	82	1 488	4 732	–	99	–	1 373	1 030
Agrarwirtschaft .....	1 542	1 535	1 144	–	–	–	391	–	7	7
Mehrere Berufsfelder .....	2 295	1 286	40	–	2	–	647	597	1 009	675
darunter										
Sonderberufsschulen .....	1 392	1 286	40	–	2	–	647	597	106	55
Insgesamt .....	55 980	44 676	5 583	1 702	7 923	25	22 357	7 086	11 304	7 663
öffentliche Schulen	54 285	44 364	5 533	1 702	7 923	25	22 170	7 011	9 921	6 696
private Schulen .....	1 695	312	50	–	–	–	187	75	1 383	967

<sup>1</sup> Schüler am Stichtag ohne Unterricht

#### 3.8 Auszubildende nach Sitz des Ausbildungsbetriebes und Wohnsitz

Sitz des Ausbildungsbetriebes	Auszubildende	Davon mit Wohnsitz in		
		Berlin	Brandenburg	übrigen Bundesländern
absolut				
Berlin .....	55 414	48 472	6 309	633
Brandenburg .....	2 217	804	1 374	39
übrige Bundesländer .....	844	280	114	450
Insgesamt	58 475	49 556	7 797	1 122
in %				
Berlin .....	94,8	97,8	80,9	56,4
Brandenburg .....	3,8	1,6	17,6	3,5
übrige Bundesländer .....	1,4	0,6	1,5	40,1
Insgesamt	100	100	100	100



### 3 Berufsschulen im dualen System in Berlin am 9. Oktober 2009

#### 3.9 Absolventen/Abgänger – insgesamt und Ausländer – des Schuljahres 2008/09 nach Berufsfeld und Erfolg

Berufsfeld der Schule — rechtlicher Status der Schule	Schüler zu Beginn des Schul- jahres	Absol- venten und Abgänger ins- gesamt <sup>1</sup>	Davon haben den Bildungsgang				Erworbene Schulabschlüsse <sup>2</sup>				
			vollständig durchlaufen			vor Beendi- gung abge- brochen	Haupt- schul- ab- schluss	erw. Haupt- schul- ab- schluss	mitt- lerer Schul- abschluss <sup>3</sup>	Fach- hoch- schul- reife	allge- meine Hoch- schul- reife
			zu- sammen	mit Erfolg	ohne Erfolg						
insgesamt											
Wirtschaft und Verwaltung .....	21 715	7 034	6 278	5 678	600	756	10	36	147	–	4
Metalltechnik .....	6 784	1 930	1 627	1 396	231	303	2	10	15	10	–
Elektrotechnik .....	4 485	1 530	1 320	1 170	150	210	2	1	5	–	–
Bautechnik .....	1 903	703	470	431	39	233	–	27	45	–	–
Holztechnik .....	1 475	569	520	427	93	49	1	–	6	–	–
Textiltechnik und Bekleidung .....	288	133	125	85	40	8	1	2	–	–	1
Chemie, Physik und Biologie .....	708	218	211	211	–	7	–	–	–	–	–
Drucktechnik .....	976	317	288	274	14	29	–	–	–	–	–
Farbtechnik und Raumgestaltung	1 632	422	422	299	123	–	20	4	–	–	–
Gesundheit .....	3 498	788	696	641	55	92	–	–	16	–	–
Körperpflege .....	2 556	786	547	486	61	239	–	–	–	–	–
Ernährung und Hauswirtschaft ....	8 422	2 929	2 687	2 066	621	242	8	5	11	–	–
Agrarwirtschaft .....	1 643	593	511	464	47	82	20	–	7	–	–
Mehrere Berufsfelder .....	2 390	909	743	701	42	166	25	97	25	–	–
darunter											
Sonderberufsschulen .....	1 365	583	443	409	34	140	25	97	25	–	–
Insgesamt .....	58 475	18 861	16 445	14 329	2 116	2 416	89	182	277	10	5
öffentliche Schulen	56 829	18 320	15 966	13 871	2 095	2 354	85	175	275	10	5
private Schulen .....	1 646	541	479	458	21	62	4	7	2	–	–
darunter Ausländer											
Wirtschaft und Verwaltung .....	1 041	334	267	230	37	67	–	3	10	–	–
Metalltechnik .....	320	131	85	42	43	46	–	–	–	–	–
Elektrotechnik .....	117	76	55	46	9	21	–	–	–	–	–
Bautechnik .....	70	14	10	10	–	4	–	1	4	–	–
Holztechnik .....	50	9	–	–	–	9	–	–	–	–	–
Textiltechnik und Bekleidung .....	30	18	18	10	8	–	–	–	–	–	–
Chemie, Physik und Biologie .....	10	1	1	1	–	–	–	–	–	–	–
Drucktechnik .....	34	12	5	4	1	7	–	–	–	–	–
Farbtechnik und Raumgestaltung	72	10	10	4	6	–	–	–	–	–	–
Gesundheit .....	380	94	78	64	14	16	–	–	3	–	–
Körperpflege .....	383	116	74	58	16	42	–	–	–	–	–
Ernährung und Hauswirtschaft ....	435	169	151	110	41	18	–	–	–	–	–
Agrarwirtschaft .....	11	4	3	3	–	1	–	–	–	–	–
Mehrere Berufsfelder .....	124	36	29	27	2	7	1	6	1	–	–
darunter											
Sonderberufsschulen .....	79	28	22	21	1	6	1	6	1	–	–
Insgesamt .....	3 077	1 024	786	609	177	238	1	10	18	–	–
öffentliche Schulen	3 026	1 009	773	599	174	236	1	10	18	–	–
private Schulen .....	51	15	13	10	3	2	–	–	–	–	–

1 einschl. Abbrecher, die in der auf Bundesebene vereinheitlichten Schulstatistik nicht nachgewiesen werden

2 von Absolventen und Abgängern erworben

3 einschl. gleichwertiger Abschlüsse; bis Schuljahr 2004/05 Realschulabschluss

#### 4 Berufsschulen – Berufsvorbereitung und berufliche Grundbildung in Berlin am 9. Oktober 2009

##### 4.1 Schulen, Klassen und Schüler – insgesamt und Ausländer – nach Lehrgangsart und Geschlecht

Lehrgangsart — rechtlicher Status der Schule	Schulen <sup>1</sup>	Klassen	Schüler						
			ins- gesamt	darunter weiblich		darunter Ausländer			
				Anzahl	% von Sp. 3	ins- gesamt	% von Sp. 3	darunter weiblich	
								Anzahl	% v. Sp.6
1	2	3	4	5	6	7	8	9	
Berufsschulen und Sonderberufsschulen									
Berufsgrundbildungsjahr .....	x	1	15	5	33,3	1	6,7	–	–
Berufsvorbereitung .....	x	268	4 200	1 588	37,8	821	19,5	290	35,3
Vollzeitlehrgänge 11. Schuljahr .....	x	177	2 915	1 160	39,8	697	23,9	249	35,7
berufsqualifizierend (BQL, BVQB) ..	x	98	1 690	635	37,6	404	23,9	137	33,9
berufsqualifizierend (BQL-FL) .....	x	53	641	278	43,4	145	22,6	54	37,2
MDQM <sup>2</sup> - Stufe I .....	x	26	584	247	42,3	148	25,3	58	39,2
Teilzeitlehrgang <sup>3</sup> .....	x	91	1 285	428	33,3	124	9,6	41	33,1
Insgesamt .....	40	269	4 215	1 593	37,8	822	19,5	290	35,3
öffentliche Schulen	37	233	3 710	1 376	37,1	784	21,1	272	34,7
private Schulen .....	3	36	505	217	43,0	38	7,5	18	47,4
darunter Sonderberufsschulen									
Berufsgrundbildungsjahr .....	x	–	–	–	–	–	–	–	–
Berufsvorbereitung .....	x	96	1 304	532	40,8	233	17,9	89	38,2
Vollzeitlehrgänge 11. Schuljahr .....	x	74	1 076	455	42,3	215	20,0	81	37,7
berufsqualifizierend (BQL, BVQB) ..	x	25	422	168	39,8	84	19,9	31	36,9
berufsqualifizierend (BQL-FL) .....	x	44	556	236	42,4	115	20,7	38	33,0
MDQM <sup>2</sup> - Stufe I .....	x	5	98	51	52,0	16	16,3	12	75,0
Teilzeitlehrgang <sup>3</sup> .....	x	22	228	77	33,8	18	7,9	8	44,4
Insgesamt .....	14	96	1 304	532	40,8	233	17,9	89	38,2
öffentliche Schulen	13	90	1 250	508	40,6	232	18,6	88	37,9
private Schulen .....	1	6	54	24	44,4	1	1,9	1	–

1 gezählt werden schulische Einrichtungen

2 Modulare Duale Qualifizierungsmaßnahme

3 Berufsschulteil einjähriger BV-Maßnahmen des Arbeitsamts

**4 Berufsschulen – Berufsvorbereitung und berufliche Grundbildung in Berlin am 9. Oktober 2009**  
**4.2 Schüler – insgesamt und Ausländer – nach Berufsfeld, Zeitform des Unterrichts und Lehrgangstyp**

Berufsfeld der Klasse — rechtlicher Status der Schule	Ins- gesamt	Berufs- grund- bildungs- jahr	Vollzeit			Teilzeit
			Lehrgang berufs- qualifizierend (BQL, BVQB)	Lehrgang berufs- qualifizierend (BQL-FL)	Modulare Duale Quali- fizierungs- maßnahme Stufe I	berufsvor- bereitender Lehrgang <sup>1</sup>
			11. Schuljahr	11. Schuljahr	11. Schuljahr	
insgesamt						
Wirtschaft und Verwaltung .....	333	–	88	14	82	149
Metalltechnik .....	642	–	351	44	60	187
Elektrotechnik .....	185	–	105	–	25	55
Bautechnik .....	216	–	98	–	71	47
Holztechnik .....	442	–	148	139	28	127
Textiltechnik und Bekleidung .....	239	–	138	60	30	11
Drucktechnik .....	67	15	52	–	–	–
Farbtechnik und Raumgestaltung .....	175	–	99	21	49	6
Gesundheit .....	62	–	39	3	–	20
Körperpflege .....	224	–	91	6	111	16
Ernährung und Hauswirtschaft .....	602	–	294	191	73	44
Agrarwirtschaft .....	216	–	91	79	36	10
Sozialpädagog./pflegerischer Bereich .....	31	–	31	–	–	–
Mehrere Berufsfelder .....	781	–	65	84	19	613
Insgesamt .....	4 215	15	1 690	641	584	1 285
öffentliche Schulen ....	3 710	15	1 669	641	584	801
private Schulen .....	505	–	21	–	–	484
darunter Ausländer						
Wirtschaft und Verwaltung .....	76	–	32	3	24	17
Metalltechnik .....	182	–	106	18	19	39
Elektrotechnik .....	35	–	24	–	6	5
Bautechnik .....	34	–	18	–	14	2
Holztechnik .....	83	–	36	30	9	8
Textiltechnik und Bekleidung .....	82	–	47	25	9	1
Drucktechnik .....	7	1	6	–	–	–
Farbtechnik und Raumgestaltung .....	16	–	5	3	8	–
Gesundheit .....	4	–	2	2	–	–
Körperpflege .....	72	–	31	3	38	–
Ernährung und Hauswirtschaft .....	111	–	60	33	15	3
Agrarwirtschaft .....	18	–	7	6	5	–
Sozialpädagog./pflegerischer Bereich .....	11	–	11	–	–	–
Mehrere Berufsfelder .....	91	–	19	22	1	49
Insgesamt .....	822	1	404	145	148	124
öffentliche Schulen ....	784	1	401	145	148	89
private Schulen .....	38	–	3	–	–	35

1 Berufsschulenteil einjähriger BV-Maßnahmen des Arbeitsamts

#### 4 Berufsschulen – Berufsvorbereitung und berufliche Grundbildung in Berlin am 9. Oktober 2009

##### 4.3 Schüler nach Lehrgangsart und Alter

Lehrgangsart — rechtlicher Status der Schule	Ins- gesamt	Alter in Jahren <sup>1</sup>									
		15 und jünger	16	17	18	19	20	21	22	23	24 und älter
absolut											
Berufsgrundbildungsjahr .....	15	–	–	–	1	4	4	1	2	2	1
Berufsvorbereitung .....	4 200	10	503	1 475	1 174	577	195	103	55	39	69
Vollzeitlehrgänge 11. Schuljahr .....	2 915	9	431	1 198	798	330	79	33	19	10	8
berufsqualifizierend (BQL, BVQB) .....	1 690	3	278	738	415	166	48	19	12	7	4
berufsqualifizierend (BQL-FL) .....	641	3	65	231	223	99	15	2	–	1	2
MDQM <sup>2</sup> - Stufe I .....	584	3	88	229	160	65	16	12	7	2	2
Teilzeitlehrgang <sup>3</sup> .....	1 285	1	72	277	376	247	116	70	36	29	61
Insgesamt .....	4 215	10	503	1 475	1 175	581	199	104	57	41	70
öffentliche Schulen .....	3 710	10	478	1 354	1 038	485	159	75	39	29	43
private Schulen .....	505	–	25	121	137	96	40	29	18	12	27
in %											
Berufsgrundbildungsjahr .....	100	–	–	–	6,7	26,7	26,7	6,7	13,3	13,3	6,7
Berufsvorbereitung .....	100	0,2	12,0	35,1	28,0	13,7	4,6	2,5	1,3	0,9	1,6
Vollzeitlehrgänge 11. Schuljahr .....	100	0,3	14,8	41,1	27,4	11,3	2,7	1,1	0,7	0,3	0,3
berufsqualifizierend (BQL, BVQB) .....	100	0,2	16,4	43,7	24,6	9,8	2,8	1,1	0,7	0,4	0,2
berufsqualifizierend (BQL-FL) .....	100	0,5	10,1	36,0	34,8	15,4	2,3	0,3	–	0,2	0,3
MDQM <sup>2</sup> - Stufe I .....	100	0,5	15,1	39,2	27,4	11,1	2,7	2,1	1,2	0,3	0,3
Teilzeitlehrgang <sup>3</sup> .....	100	0,1	5,6	21,6	29,3	19,2	9,0	5,4	2,8	2,3	4,7
Insgesamt .....	100	0,2	11,9	35,0	27,9	13,8	4,7	2,5	1,4	1,0	1,7
öffentliche Schulen .....	100	0,3	12,9	36,5	28,0	13,1	4,3	2,0	1,1	0,8	1,2
private Schulen .....	100	–	5,0	24,0	27,1	19,0	7,9	5,7	3,6	2,4	5,3

1 Alter am 31.12.2009

2 Modulare-Duale-Qualifizierungsmaßnahme

3 Berufsschulteil einjähriger BV-Maßnahmen des Arbeitsamts

**4 Berufsschulen – Berufsvorbereitung und berufliche Grundbildung in Berlin am 9. Oktober 2009**

**4.4 Schüler – insgesamt und Ausländer – nach Lehrgangsart und schulischer Vorbildung**

Lehrgangsart — rechtlicher Status der Schule	Ins- gesamt	Schulische Vorbildung						
		ohne Hauptschulabschluss			Hauptschulabschluss		mittlerer Schul- abschluss <sup>2</sup>	allg. Hoch- schul- reife
		ohne Abschluss der Schule für Lernbehinderte	mit Abschluss der Schule für Lernbehinderte	Übrige	einfacher Abschluss 9. Klasse <sup>1</sup>	er- weiterter Abschluss <sup>1</sup>		
insgesamt								
Berufsgrundbildungsjahr .....	15	—	—	—	—	1	6	8
Berufsvorbereitung .....	4 200	345	417	1 663	1 339	270	159	7
Vollzeitlehrgänge 11. Schuljahr .....	2 915	328	363	1 303	881	37	3	—
berufsqualifizierend (BQL, BVQB) .....	1 690	41	135	866	630	18	—	—
berufsqualifizierend (BQL-FL) .....	641	276	205	98	55	5	2	—
MDQM <sup>3</sup> - Stufe I .....	584	11	23	339	196	14	1	—
Teilzeitlehrgang <sup>4</sup> .....	1 285	17	54	360	458	233	156	7
Insgesamt .....	4 215	345	417	1 663	1 339	271	165	15
öffentliche Schulen .....	3 710	344	401	1 526	1 125	217	86	11
private Schulen .....	505	1	16	137	214	54	79	4
in %								
Berufsgrundbildungsjahr .....	100	—	—	—	—	6,7	40,0	53,3
Berufsvorbereitung .....	100	8,2	9,9	39,6	31,9	6,4	3,8	0,2
Vollzeitlehrgänge 11. Schuljahr .....	100	11,3	12,5	44,7	30,2	1,3	0,1	—
berufsqualifizierend (BQL, BVQB) .....	100	2,4	8,0	51,2	37,3	1,1	—	—
berufsqualifizierend (BQL-FL) .....	100	43,1	32,0	15,3	8,6	0,8	0,3	—
MDQM <sup>3</sup> - Stufe I .....	100	1,9	3,9	58,0	33,6	2,4	0,2	—
Teilzeitlehrgang <sup>4</sup> .....	100	1,3	4,2	28,0	35,6	18,1	12,1	0,5
Insgesamt .....	100	8,2	9,9	39,5	31,8	6,4	3,9	0,4
öffentliche Schulen .....	100	9,3	10,8	41,1	30,3	5,8	2,3	0,3
private Schulen .....	100	0,2	3,2	27,1	42,4	10,7	15,6	0,8
darunter Ausländer								
Berufsgrundbildungsjahr .....	1	—	—	—	—	—	1	—
Berufsvorbereitung .....	821	76	57	400	250	32	5	1
Vollzeitlehrgänge 11. Schuljahr .....	697	74	53	351	206	12	1	—
berufsqualifizierend (BQL, BVQB) .....	404	6	16	236	138	8	—	—
berufsqualifizierend (BQL-FL) .....	145	66	34	26	18	—	1	—
MDQM <sup>3</sup> - Stufe I .....	148	2	3	89	50	4	—	—
Teilzeitlehrgang <sup>4</sup> .....	124	2	4	49	44	20	4	1
Insgesamt .....	822	76	57	400	250	32	6	1
öffentliche Schulen .....	784	76	57	387	230	29	4	1
private Schulen .....	38	—	—	13	20	3	2	—
Ausländeranteile								
Berufsgrundbildungsjahr .....	100	—	—	—	—	—	100,0	—
Berufsvorbereitung .....	100	9,3	6,9	48,7	30,5	3,9	0,6	0,1
Vollzeitlehrgänge 11. Schuljahr .....	100	10,6	7,6	50,4	29,6	1,7	0,1	—
berufsqualifizierend (BQL, BVQB) .....	100	1,5	4,0	58,4	34,2	2,0	—	—
berufsqualifizierend (BQL-FL) .....	100	45,5	23,4	17,9	12,4	—	0,7	—
MDQM <sup>3</sup> - Stufe I .....	100	1,4	2,0	60,1	33,8	2,7	—	—
Teilzeitlehrgang <sup>4</sup> .....	100	1,6	3,2	39,5	35,5	16,1	3,2	0,8
Insgesamt .....	100	9,2	6,9	48,7	30,4	3,9	0,7	0,1
öffentliche Schulen .....	100	9,7	7,3	49,4	29,3	3,7	0,5	0,1
private Schulen .....	100	—	—	34,2	52,6	7,9	5,3	—

1 einschl. gleichwertiger Abschlüsse – 2 einschl. gleichwertiger Abschlüsse; bis Schuljahr 2004/05 Realschulabschluss – 3 Modulare-Duale-Qualifizierungsmaßnahme – 4 Berufsschulteil einjähriger BV-Maßnahmen des Arbeitsamts

**4 Berufsschulen – Berufsvorbereitung und berufliche Grundbildung in Berlin am 9. Oktober 2009**

**4.5 Absolventen/Abgänger – insgesamt und Ausländer – des Schuljahres 2008/09 nach Lehrgangsart und Erfolg**

Lehrgangsart — rechtlicher Status der Schule	Schüler zu Beginn des Schul- jahres	Absol- venten und Abgänger ins- gesamt <sup>1</sup>	Davon haben den Bildungsgang				Erworbene Schulabschlüsse <sup>2</sup>	
			vollständig durchlaufen			vor Beendi- gung abge- brochen	Haupt- schul- ab- schluss	erw. Haupt- schul- ab- schluss
			zu- sammen	davon				
			mit Erfolg	ohne Erfolg				
insgesamt								
Berufsgrundbildungsjahr .....	12	12	12	12	–	–	–	–
Berufsvorbereitung .....	4 069	4 511	3 132	x	x	1 379	409	541
Vollzeitlehrgänge 11. Schuljahr .....	3 000	2 890	2 001	1 215	786	889	409	541
berufsqualifizierend (BQL, BVQB)	1 715	1 787	1 225	765	460	562	254	370
berufsqualifizierend (BQL-FL) .....	572	380	268	136	132	112	47	29
MDQM <sup>4</sup> - Stufe I .....	713	723	508	314	194	215	108	142
Teilzeitlehrgang <sup>5</sup> .....	1 069	1 621	1 131	x	x	490	x	x
Insgesamt .....	4 081	4 523	3 144	x	x	1 379	409	541
öffentliche Schulen	3 989	4 395	3 058	x	x	1 337	407	530
private Schulen ....	92	128	86	x	x	42	2	11
darunter Ausländer								
Berufsgrundbildungsjahr .....	–	–	–	–	–	–	–	–
Berufsvorbereitung .....	766	788	531	x	x	257	86	99
Vollzeitlehrgänge 11. Schuljahr .....	688	612	420	230	190	192	86	99
berufsqualifizierend (BQL, BVQB)	410	409	287	164	123	122	56	70
berufsqualifizierend (BQL-FL) .....	120	69	47	23	24	22	11	6
MDQM <sup>4</sup> - Stufe I .....	158	134	86	43	43	48	19	23
Teilzeitlehrgang <sup>5</sup> .....	78	176	111	x	x	65	x	x
Insgesamt .....	766	788	531	x	x	257	86	99
öffentliche Schulen	762	786	530	x	x	256	86	99
private Schulen ....	4	2	1	x	x	1	–	–

1 einschl. Abbrecher, die in der auf Bundesebene vereinheitlichten Schulstatistik nicht nachgewiesen werden

2 von Absolventen und Abgängern erworben

3 berufsbehäftigender Lehrgang

4 Modulare Duale Qualifizierungsmaßnahme

5 Berufsschulteil einjähriger BV-Maßnahmen des Arbeitsamts

## 5 Berufsfachschulen in Berlin am 9. Oktober 2009

### 5.1 Schulen, Klassen und Schüler – insgesamt und Ausländer – nach Berufsfeld bzw. Ausbildungsgang und Geschlecht

Berufsfeld der Grundbildung Ausbildungsgang — rechtlicher Status der Schule	Schulen <sup>1</sup>	Klassen	Schüler						
			ins- gesamt	darunter weiblich		darunter Ausländer			
				Anzahl	% von Sp. 3	ins- gesamt	% von Sp. 3	darunter weiblich	
								Anzahl	% v. Sp. 6
1	2	3	4	5	6	7	8	9	
berufliche Grundbildung <sup>4</sup>									
Wirtschaft und Verwaltung .....	16	53	1 367	626	45,8	385	28,2	165	42,9
Metalltechnik .....	4	12	281	11	3,9	82	29,2	–	–
Elektrotechnik .....	4	11	249	15	6,0	43	17,3	2	4,7
Bautechnik .....	2	5	115	4	3,5	33	28,7	2	6,1
Holztechnik .....	2	3	78	16	20,5	18	23,1	2	11,1
Textiltechnik und Bekleidung .....	1	5	122	104	85,2	37	30,3	30	81,1
Chemie, Physik und Biologie .....	1	2	52	24	46,2	5	9,6	3	60,0
Drucktechnik .....	1	3	76	34	44,7	15	19,7	7	46,7
Farbtechnik und Raumgestaltung .....	1	3	91	44	48,4	14	15,4	5	35,7
Gesundheit .....	2	8	225	196	87,1	79	35,1	68	86,1
Körperpflege .....	1	2	56	50	89,3	14	25,0	10	71,4
Ernährung und Hauswirtschaft .....	3	11	219	117	53,4	54	24,7	17	31,5
Agrarwirtschaft .....	1	2	55	18	32,7	4	7,3	3	–
Sozialpädagog./pflegerischer Bereich	10	19	494	363	73,5	72	14,6	56	77,8
Zusammen .....	49	139	3 480	1 622	46,6	855	24,6	370	43,3
öffentliche Schulen	37	126	3 247	1 490	45,9	820	25,3	353	43,0
private Schulen .....	12	13	233	132	56,7	35	15,0	17	48,6
Berufsausbildung									
Berufe gemäß BBiG/HwO .....	x	272	5 646	2 126	37,7	1 082	19,2	424	39,2
ohne MDQM <sup>2</sup> .....	x	183	3 858	1 658	43,0	738	19,1	359	48,6
2-jährig .....	x	16	313	89	28,4	50	16,0	16	32,0
3-jährig und länger .....	x	167	3 545	1 569	44,3	688	19,4	343	49,9
MDQM <sup>2</sup> .....	x	89	1 788	468	26,2	344	19,2	65	18,9
2-jährig .....	x	12	242	66	27,3	94	38,8	14	14,9
3-jährig .....	x	77	1 546	402	26,0	250	16,2	51	20,4
Berufe außerhalb BBiG/HwO <sup>3</sup> .....	x	320	6 336	3 058	48,3	686	10,8	337	49,1
1-jährig .....	x	3	55	22	40,0	–	–	–	–
2-jährig .....	x	131	2 652	1 805	68,1	327	12,3	222	67,9
3-jährig .....	x	186	3 629	1 231	33,9	359	9,9	115	32,0
Altenpflege .....	x	104	1 849	1 380	74,6	124	6,7	112	90,3
3-jährig und länger .....	x	104	1 849	1 380	74,6	124	6,7	112	90,3
Zusammen .....	75	696	13 831	6 564	47,5	1 892	13,7	873	46,1
öffentliche Schulen	39	413	8 989	3 529	39,3	1 443	16,1	569	39,4
private Schulen .....	36	283	4 842	3 035	62,7	449	9,3	304	67,7
insgesamt									
Insgesamt .....	83	835	17 311	8 186	47,3	2 747	15,9	1 243	45,2
öffentliche Schulen	43	539	12 236	5 019	41,0	2 263	18,5	922	40,7
private Schulen .....	40	296	5 075	3 167	62,4	484	9,5	321	66,3

1 gezählt werden schulische Einrichtungen

2 Modulare Duale Qualifizierungsmaßnahme Stufe II

3 ohne Altenpflege

4 einjährige Grundbildung Sozialwesen (ermöglicht den Zugang zum Fachschulstudium für einige Sozial- und Erziehungsberufe), einjährige Bildungsgänge Wirtschaft und gewerblich-technische Fachrichtungen

**5 Berufsfachschulen in Berlin am 9. Oktober 2009**

**5.2 Schüler nach Berufsfeld bzw. Ausbildungsberuf, Geschlecht und Schuljahrgang**

Berufsfeld der Grundbildung / Ausbildungsberuf — rechtlicher Status der Schule	Ins- gesamt	Männ- lich	Weib- lich	Schuljahrgang		
				1.	2.	3. und höher
Berufliche Grundbildung .....	3 480	1 858	1 622	3 480	–	–
einjährige Grundstufe - Sozialwesen .....	494	131	363	494	–	–
einjähriger Grundbildungslehrgang .....	2 986	1 727	1 259	2 986	–	–
Wirtschaft .....	1 367	741	626	1 367	–	–
Gewerblich-technische Fachrichtungen .....	1 619	986	633	1 619	–	–
Metalltechnik .....	281	270	11	281	–	–
Elektrotechnik .....	249	234	15	249	–	–
Bautechnik .....	115	111	4	115	–	–
Holztechnik .....	78	62	16	78	–	–
Textiltechnik und Bekleidung .....	122	18	104	122	–	–
Chemie, Physik und Biologie .....	52	28	24	52	–	–
Drucktechnik .....	76	42	34	76	–	–
Farbtechnik und Raumgestaltung .....	91	47	44	91	–	–
Gesundheit .....	225	29	196	225	–	–
Körperpflege .....	56	6	50	56	–	–
Ernährung und Hauswirtschaft .....	219	102	117	219	–	–
Agrarwirtschaft .....	55	37	18	55	–	–
Berufsausbildung .....	13 831	7 267	6 564	6 353	4 345	3 133
anerkannte Ausbildungsberufe gemäß BBiG bzw. HwO .....	5 646	3 520	2 126	2 295	1 740	1 611
Steinmetz / Steinbildhauer .....	59	38	21	24	18	17
Mediengestalter für Digital- u. Printmedien - Medientechnik .....	77	38	39	55	–	22
Holzbearbeitungsmechaniker .....	30	29	1	–	12	18
Anlagenmechaniker für Sanitär-, Heizung- u. Klimatechnik .....	75	75	–	20	17	38
Konstruktionsmechaniker - Ausrüstungstechnik .....	80	80	–	21	19	40
Fertigungsmechaniker .....	50	50	–	–	39	11
Kraftfahrzeugservicemechaniker .....	73	68	5	42	31	–
Elektroniker für Energie- und Gebäudetechnik .....	85	79	6	24	19	42
Elektroniker - Betriebstechnik .....	41	39	2	25	9	7
Elektroniker - Geräte und Systeme .....	54	53	1	20	19	15
IT-System-Elektroniker .....	21	21	–	–	–	21
Modenäher .....	301	20	281	197	104	–
Maurer .....	75	74	1	26	20	29
Beton- und Stahlbetonbauer .....	71	71	–	27	23	21
Zimmerer .....	76	72	4	28	20	28
Glaser .....	12	11	1	–	–	12
Bodenleger .....	39	35	4	26	–	13
Tischler .....	58	41	17	21	19	18
Fachkraft für Möbel-, Küchen- und Umzugsservice .....	25	24	1	–	13	12
Technische Zeichner .....	136	85	51	85	51	–
Bauzeichner .....	275	186	89	135	53	87
Kaufmann/-frau im Groß- und Außenhandel .....	445	272	173	169	123	153
Verkäufer/in .....	24	10	14	12	12	–
Kaufmann/frau für audiovisuelle Medien .....	42	22	20	–	18	24
Informations- u. Telekommunikationssystem-Kaufmann/frau .....	127	102	25	41	35	51
Bürokaufmann/-frau .....	841	331	510	316	255	270
Kaufmann/-frau für Bürokommunikation .....	586	213	373	247	180	159
Fachkraft im Gastgewerbe .....	30	16	14	15	15	–
Berufe der Modularen Dualen Qualifizierung - Stufe II .....	1 788	1 320	468	692	593	503
Gärtner - Friedhofsgärtnerei .....	164	118	46	77	53	34
Floristen .....	66	2	64	24	20	22
Zerspanungsmechaniker .....	13	13	–	–	–	13
Anlagenmechaniker für Sanitär-, Heizung- u. Klimatechnik .....	133	133	–	53	31	49
Konstruktionsmechaniker - Ausrüstungstechnik .....	81	77	4	25	24	32
Industriemechaniker - Betriebstechnik .....	128	123	5	52	40	36
Fertigungsmechaniker .....	14	14	–	–	–	14
Fahrradmonteur .....	–	–	–	–	–	–
Elektroniker für Energie- und Gebäudetechnik .....	137	137	–	55	32	50
Elektroanlagenmonteur .....	38	35	3	–	11	27
Modeschneider .....	14	–	14	–	–	14



5 Berufsfachschulen in Berlin am 9. Oktober 2009

5.2 Schüler nach Berufsfeld bzw. Ausbildungsberuf, Geschlecht und Schuljahrgang

Berufsfeld der Grundbildung / Ausbildungsberuf — rechtlicher Status der Schule	Ins- gesamt	Männ- lich	Weib- lich	Schuljahrgang		
				1.	2.	3. und höher
Hochbaufacharbeiter .....	71	71	–	36	35	–
Ausbaufacharbeiter .....	69	66	3	33	36	–
Trockenbaumonteur .....	88	86	2	29	31	28
Tischler .....	117	104	13	31	39	47
Maler .....	131	104	27	49	46	36
Informations- u. Telekommunikationssystem-Kaufmann/frau .....	135	120	15	51	38	46
Bürokaufmann/-frau .....	178	67	111	76	76	26
Fachkraft im Gastgewerbe .....	102	39	63	57	45	–
Hauswirtschafter/in im städt. Bereich .....	109	11	98	44	36	29
Berufe außerhalb des BBiG bzw. der HwO <sup>1</sup> .....	6 336	3 278	3 058	3 228	2 117	991
Assistenten für Automatisierungs- und Computertechnik .....	171	166	5	99	32	40
Assistenten für mechatronische Systeme .....	85	77	8	44	30	11
Assistenten für Medientechnik .....	385	315	70	170	118	97
Assistenten für Metallographie und physikalische Werkstoffanalyse .....	74	57	17	30	24	20
Assistenten für Metalltechnik .....	83	83	–	66	17	–
Assistenten für Mode und Design .....	91	5	86	56	35	–
Assistenten für technische Kommunikation u. Dokumentation .....	90	78	12	28	34	28
Assistenten für Tourismus .....	32	9	23	–	32	–
Assistenten für Unternehmenssoftware .....	60	50	10	23	19	18
Biologisch-Technische Assistenten .....	235	99	136	123	87	25
Chemisch-Biologisch-Technische Assistenten .....	113	52	61	58	36	19
Chemisch-Technische Assistenten .....	158	99	59	91	44	23
Datenverarbeitungsassistenten .....	32	30	2	10	22	–
Kaufmännische Assistenten für Informationsverarbeitung .....	104	76	28	52	34	18
Kaufmännische Assistenten - Schwerpkt. Personal u. Organisation .....	290	132	158	163	127	–
PC Assistenten (Assistenten für Elektronik und Datentechnik) .....	282	271	11	127	76	79
Physikalisch-Technische Assistenten .....	69	57	12	35	20	14
Technische Assistenten für Datenverarbeitung im Bauwesen .....	116	95	21	48	33	35
Technische Assistenten für Denkmalpflege .....	115	73	42	48	35	32
Technische Assistenten für Elektronik und Datentechnik .....	119	112	7	43	29	47
Technische Assistenten für Gebäudetechnik .....	87	78	9	41	19	27
Technische Assistenten für Geovisualisierung .....	67	40	27	27	22	18
Technische Assistenten für Gestaltungstechnik .....	196	48	148	79	52	65
Technische Assistenten für Lebensmittelanalytik .....	33	16	17	18	15	–
Technische Assistenten für Lebensmitteltechnik .....	29	14	15	14	15	–
Technische Assistenten für medizinische Gerätetechnik .....	176	131	45	84	50	42
Technische Assistenten für Produktdesign .....	302	150	152	130	88	84
Technische Assistenten für regenerative Energien .....	224	205	19	147	44	33
Technische Assistenten für Veranstaltungstechnik .....	65	56	9	25	20	20
Artisten .....	14	5	9	6	8	–
Bühnentänzer .....	23	9	14	8	15	–
Fachkraft für Büro - u. Telekommunikation .....	10	4	6	6	4	–
Fremdsprachensekretäre .....	662	138	524	380	282	–
Foto-Design .....	135	61	74	49	45	41
Grafik-Design .....	194	64	130	72	53	69
Industrietechnologe (Datentechnik/Wirtschaftsinformatik) .....	33	32	1	15	18	–
Industrietechnologe-Mechatron. Syst./Fertigungsautomatisierg. ....	58	50	8	22	36	–
Mode-Design .....	123	13	110	48	34	41
Sekretäre .....	17	7	10	17	–	–
Sekretäreinnen im Gesundheitswesen .....	69	3	66	44	25	–
Sozialassistenten .....	883	173	710	603	280	–
Wirtschaftler .....	157	23	134	67	56	34
Podologen <sup>2</sup> .....	21	1	20	–	21	–
Diätassistenten <sup>2</sup> .....	37	5	32	12	14	11
Altenpflege .....	1 849	469	1 380	830	488	531
Insgesamt .....	17 311	9 125	8 186	9 833	4 345	3 133 <sup>3</sup>
öffentliche Schulen .....	12 236	7 217	5 019	7 284	2 886	2 066
private Schulen .....	5 075	1 908	3 167	2 549	1 459	1 067

1 ohne Altenpflege

2 Berufe an Ausbildungsstätten des Gesundheitswesens

3 einschl. 202 Schüler im 4. Schuljahrgang

**5 Berufsfachschulen in Berlin am 9. Oktober 2009**  
**5.3 Schüler nach Berufsfeld bzw. Ausbildungsgang und Alter**

Berufsfeld der Grundbildung Ausbildungsgang — rechtlicher Status der Schule	Ins- gesamt	Alter in Jahren <sup>1</sup>							
		16 und jünger	17	18	19	20	21	22	23 und älter
		absolut							
Grundbildung .....	3 480	477	1 157	933	441	214	113	62	83
Wirtschaft und Verwaltung .....	1 367	188	456	377	185	71	40	21	29
Metalltechnik .....	281	41	83	94	34	17	6	2	4
Elektrotechnik .....	249	46	81	63	31	15	5	4	4
Bautechnik .....	115	16	48	30	10	6	2	2	1
Holztechnik .....	78	11	28	22	11	2	1	–	3
Textiltechnik und Bekleidung .....	122	16	42	33	14	7	4	4	2
Chemie, Physik und Biologie .....	52	6	24	12	6	1	–	3	–
Drucktechnik .....	76	6	33	18	9	5	2	3	–
Farbtechnik und Raumgestaltung .....	91	8	27	29	9	6	9	2	1
Gesundheit .....	225	43	77	56	28	11	4	4	2
Körperpflege .....	56	7	24	19	5	1	–	–	–
Ernährung und Hauswirtschaft .....	219	22	66	56	25	25	17	4	4
Agrarwirtschaft .....	55	11	20	14	8	2	–	–	–
Sozialpädagogisch/pflegerischer Bereich ...	494	56	148	110	66	45	23	13	33
Berufsausbildung .....	13 831	337	1 096	1 825	2 315	1 955	1 494	1 136	3 673
Berufe gemäß BBiG/HwO .....	5 646	134	488	918	1 120	953	698	462	873
ohne MDQM <sup>2</sup> .....	3 858	101	346	621	748	606	462	315	659
2-jährig .....	313	10	44	65	65	38	28	18	45
3-jährig und länger .....	3 545	91	302	556	683	568	434	297	614
MDQM <sup>2</sup> .....	1 788	33	142	297	372	347	236	147	214
2-jährig .....	242	7	31	40	66	42	28	15	13
3-jährig .....	1 546	26	111	257	306	305	208	132	201
Berufe außerhalb BBiG/HwO <sup>3</sup> .....	6 336	201	592	846	1 082	881	680	562	1 492
1-jährig .....	55	–	–	1	23	22	7	2	–
2-jährig .....	2 652	81	202	274	370	364	312	266	783
3-jährig .....	3 629	120	390	571	689	495	361	294	709
Altenpflege .....	1 849	2	16	61	113	121	116	112	1 308
3-jährig und länger .....	1 849	2	16	61	113	121	116	112	1 308
Insgesamt .....	17 311	814	2 253	2 758	2 756	2 169	1 607	1 198	3 756
öffentliche Schulen	12 236	731	1 981	2 400	2 237	1 643	1 121	771	1 352
private Schulen .....	5 075	83	272	358	519	526	486	427	2 404

## 5 Berufsfachschulen in Berlin am 9. Oktober 2009

### 5.3 Schüler nach Berufsfeld bzw. Ausbildungsgang und Alter

Berufsfeld der Grundbildung Ausbildungsgang — rechtlicher Status der Schule	Ins- gesamt	Alter in Jahren <sup>1</sup>							
		16 und jünger	17	18	19	20	21	22	23 und älter
		in %							
Grundbildung .....	100	13,7	33,2	26,8	12,7	6,1	3,2	1,8	2,4
Wirtschaft und Verwaltung .....	100	13,8	33,4	27,6	13,5	5,2	2,9	1,5	2,1
Metalltechnik .....	100	14,6	29,5	33,5	12,1	6,0	2,1	0,7	1,4
Elektrotechnik .....	100	18,5	32,5	25,3	12,4	6,0	2,0	1,6	1,6
Bautechnik .....	100	13,9	41,7	26,1	8,7	5,2	1,7	1,7	0,9
Holztechnik .....	100	14,1	35,9	28,2	14,1	2,6	1,3	–	3,8
Textiltechnik und Bekleidung .....	100	13,1	34,4	27,0	11,5	5,7	3,3	3,3	1,6
Chemie, Physik und Biologie .....	100	11,5	46,2	23,1	11,5	1,9	–	5,8	–
Drucktechnik .....	100	7,9	43,4	23,7	11,8	6,6	2,6	3,9	–
Farbtechnik und Raumgestaltung .....	100	8,8	29,7	31,9	9,9	6,6	9,9	2,2	1,1
Gesundheit .....	100	19,1	34,2	24,9	12,4	4,9	1,8	1,8	0,9
Körperpflege .....	100	12,5	42,9	33,9	8,9	1,8	–	–	–
Ernährung und Hauswirtschaft .....	100	10,0	30,1	25,6	11,4	11,4	7,8	1,8	1,8
Agrarwirtschaft .....	100	20,0	36,4	25,5	14,5	3,6	–	–	–
Sozialpädagogisch/pflegerischer Bereich ...	100	11,3	30,0	22,3	13,4	9,1	4,7	2,6	6,7
Berufsausbildung .....	100	2,4	7,9	13,2	16,7	14,1	10,8	8,2	26,6
Berufe gemäß BBiG/HwO .....	100	2,4	8,6	16,3	19,8	16,9	12,4	8,2	15,5
ohne MDQM <sup>2</sup> .....	100	2,6	9,0	16,1	19,4	15,7	12,0	8,2	17,1
2-jährig .....	100	3,2	14,1	20,8	20,8	12,1	8,9	5,8	14,4
3-jährig und länger .....	100	2,6	8,5	15,7	19,3	16,0	12,2	8,4	17,3
MDQM <sup>2</sup> .....	100	1,8	7,9	16,6	20,8	19,4	13,2	8,2	12,0
2-jährig .....	100	2,9	12,8	16,5	27,3	17,4	11,6	6,2	5,4
3-jährig .....	100	1,7	7,2	16,6	19,8	19,7	13,5	8,5	13,0
Berufe außerhalb BBiG/HwO <sup>3</sup> .....	100	3,2	9,3	13,4	17,1	13,9	10,7	8,9	23,5
1-jährig .....	100	–	–	1,8	41,8	40,0	12,7	3,6	–
2-jährig .....	100	3,1	7,6	10,3	14,0	13,7	11,8	10,0	29,5
3-jährig .....	100	3,3	10,7	15,7	19,0	13,6	9,9	8,1	19,5
Altenpflege .....	100	0,1	0,9	3,3	6,1	6,5	6,3	6,1	70,7
3-jährig und länger .....	100	0,1	0,9	3,3	6,1	6,5	6,3	6,1	70,7
Insgesamt .....	100	4,7	13,0	15,9	15,9	12,5	9,3	6,9	21,7
öffentliche Schulen .....	100	6,0	16,2	19,6	18,3	13,4	9,2	6,3	11,0
private Schulen .....	100	1,6	5,4	7,1	10,2	10,4	9,6	8,4	47,4

<sup>1</sup> Alter am 31.12.2009

<sup>2</sup> Modulare Duale Qualifizierungsmaßnahme Stufe II

<sup>3</sup> ohne Altenpflege

**5 Berufsfachschulen in Berlin am 9. Oktober 2009**

**5.4 Schüler – insgesamt und Ausländer – nach Berufsfeld bzw. Ausbildungsgang und schulischer Vorbildung**

Berufsfeld der Grundbildung Ausbildungsgang — rechtlicher Status der Schule	Ins- gesamt	Schulische Vorbildung					Darunter mit beruflicher Vorbildung <sup>3</sup>		
		ohne Ab- schluss	Hauptschulabschluss		mittlerer Schul- ab- schluss <sup>2</sup>	Fach- hoch- schul- reife	allg. Hoch- schul- reife	abge- schlos- sene Berufs- aus- bildung	abge- brochene Berufs- aus- bildung
			einfacher Ab- schluss 9. Klasse <sup>1</sup>	er- weiterter Ab- schluss <sup>1</sup>					
					insgesamt				
Grundbildung .....	3 480	–	35	2 426	1 013	4	2	47	65
Wirtschaft und Verwaltung .....	1 367	–	25	859	483	–	–	9	22
Metalltechnik .....	281	–	–	254	27	–	–	–	4
Elektrotechnik .....	249	–	–	193	56	–	–	–	6
Bautechnik .....	115	–	–	106	9	–	–	2	–
Holztechnik .....	78	–	–	70	8	–	–	–	–
Textiltechnik und Bekleidung .....	122	–	–	101	21	–	–	2	1
Chemie, Physik und Biologie .....	52	–	–	29	23	–	–	–	4
Drucktechnik .....	76	–	–	54	22	–	–	–	–
Farbtechnik und Raumgestaltung .....	91	–	–	77	14	–	–	1	5
Gesundheit .....	225	–	–	168	57	–	–	1	4
Körperpflege .....	56	–	–	56	–	–	–	–	–
Ernährung und Hauswirtschaft .....	219	–	–	144	74	1	–	28	6
Agrarwirtschaft .....	55	–	–	49	6	–	–	–	–
Sozialpädagog./pflegerischer Bereich ....	494	–	10	266	213	3	2	4	13
Berufsausbildung .....	13 831	21	760	2 806	8 686	348	1 210	452	479
Berufe gemäß BBiG/HwO .....	5 646	18	479	1 970	2 960	85	134	28	152
ohne MDQM <sup>4</sup> .....	3 858	13	149	977	2 509	79	131	26	111
2-jährig .....	313	9	60	126	112	4	2	1	7
3-jährig und länger .....	3 545	4	89	851	2 397	75	129	25	104
MDQM <sup>4</sup> .....	1 788	5	330	993	451	6	3	2	41
2-jährig .....	242	–	83	142	17	–	–	–	13
3-jährig .....	1 546	5	247	851	434	6	3	2	28
Berufe außerhalb BBiG/HwO <sup>5</sup> .....	6 336	2	151	427	4 661	201	894	134	253
1-jährig .....	55	–	–	–	–	–	55	–	–
2-jährig .....	2 652	2	137	352	1 529	115	517	85	154
3-jährig .....	3 629	–	14	75	3 132	86	322	49	99
Altenpflege .....	1 849	1	130	409	1 065	62	182	290	74
3-jährig und länger .....	1 849	1	130	409	1 065	62	182	290	74
Insgesamt .....	17 311	21	795	5 232	9 699	352	1 212	499	544
öffentliche Schulen	12 236	10	483	4 287	6 842	153	461	106	313
private Schulen .....	5 075	11	312	945	2 857	199	751	393	231



**5 Berufsfachschulen in Berlin am 9. Oktober 2009**

**5.5 Absolventen/Abgänger – insgesamt und Ausländer – des Schuljahres 2008/09 nach Ausbildungsgang und Erfolg**

Ausbildungsgang — rechtlicher Status der Schule	Schüler zu Beginn des Schul- jahres	Absol- venten und Abgänger ins- gesamt <sup>1</sup>	Davon haben den Bildungsgang				Erworbene Schulabschlüsse <sup>2</sup>				
			vollständig durchlaufen			vor Beendi- gung abge- brochen	Haupt- schul- ab- schluss	erw. Haupt- schul- ab- schluss	mittlerer Schul- ab- schluss <sup>3</sup>	Fach- hoch- schul- reife	allge- meine Hoch- schul- reife
			zu- sammen	davon							
				mit Erfolg	ohne Erfolg						
insgesamt											
Grundbildung .....	3 826	3 827	2 509	2 195	314	1 318	x	–	1 022	x	x
Grundbildung Sozialwesen <sup>4</sup>	698	658	485	469	16	173	x	–	131	x	x
sonst. einjähr. Lehrgänge <sup>5</sup> ..	3 128	3 169	2 024	1 726	298	1 145	x	–	891	x	x
Berufsausbildung .....	13 349	4 626	3 577	3 334	243	1 049	x	54	335	555	2
1-jährig .....	46	37	37	36	1	–	x	x	x	x	x
2-jährig .....	2 493	1 078	891	825	66	187	x	20	82	8	2
3-jährig .....	10 810	3 511	2 649	2 473	176	862	x	34	253	547	–
ohne MDQM <sup>6</sup> .....	11 202	3 974	3 084	2 911	173	890	x	24	173	555	2
1-jährig .....	46	37	37	36	1	–	x	x	x	x	x
2-jährig .....	2 149	943	775	740	35	168	x	6	47	8	2
3-jährig .....	9 007	2 994	2 272	2 135	137	722	x	18	126	547	x
MDQM <sup>6</sup> .....	2 147	652	493	423	70	159	x	30	162	x	x
2-jährig .....	344	135	116	85	31	19	x	14	35	x	x
3-jährig .....	1 803	517	377	338	39	140	x	16	127	x	x
Insgesamt .....	17 175	8 453	6 086	5 529	557	2 367	x	54	1 357	555	2
öffentliche Schulen	12 618	6 758	4 593	4 139	454	2 165	x	51	1 196	491	2
private Schulen ....	4 557	1 695	1 493	1 390	103	202	x	3	161	64	–
darunter Ausländer											
Grundbildung .....	856	903	555	453	102	348	x	–	206	x	x
Grundbildung Sozialwesen <sup>4</sup>	83	83	55	52	3	28	x	–	14	x	x
sonst. einjähr. Lehrgänge <sup>5</sup> ..	773	820	500	401	99	320	x	–	192	x	x
Berufsausbildung .....	1 683	521	364	320	44	157	x	17	47	29	–
1-jährig .....	2	–	–	–	–	–	x	x	x	x	x
2-jährig .....	397	157	119	103	16	38	x	8	18	2	–
3-jährig .....	1 284	364	245	217	28	119	x	9	29	27	–
ohne MDQM <sup>6</sup> .....	1 376	427	301	274	27	126	x	9	23	29	–
1-jährig .....	2	–	–	–	–	–	x	x	x	x	x
2-jährig .....	318	114	82	77	5	32	x	1	11	2	x
3-jährig .....	1 056	313	219	197	22	94	x	8	12	27	–
MDQM <sup>6</sup> .....	307	94	63	46	17	31	x	8	24	x	x
2-jährig .....	79	43	37	26	11	6	x	7	7	x	x
3-jährig .....	228	51	26	20	6	25	x	1	17	x	x
Insgesamt .....	2 539	1 424	919	773	146	505	x	17	253	29	–
öffentliche Schulen	2 139	1 315	819	687	132	496	x	17	243	22	–
private Schulen ....	400	109	100	86	14	9	x	–	10	7	–

1 einschl. Abbrecher, die in der auf Bundesebene vereinheitlichten Schulstatistik nicht nachgewiesen werden

2 überwiegend von Absolventen erworben

3 einschl. gleichwertiger Abschlüsse; bis Schuljahr 2004/05 Realschulabschluss

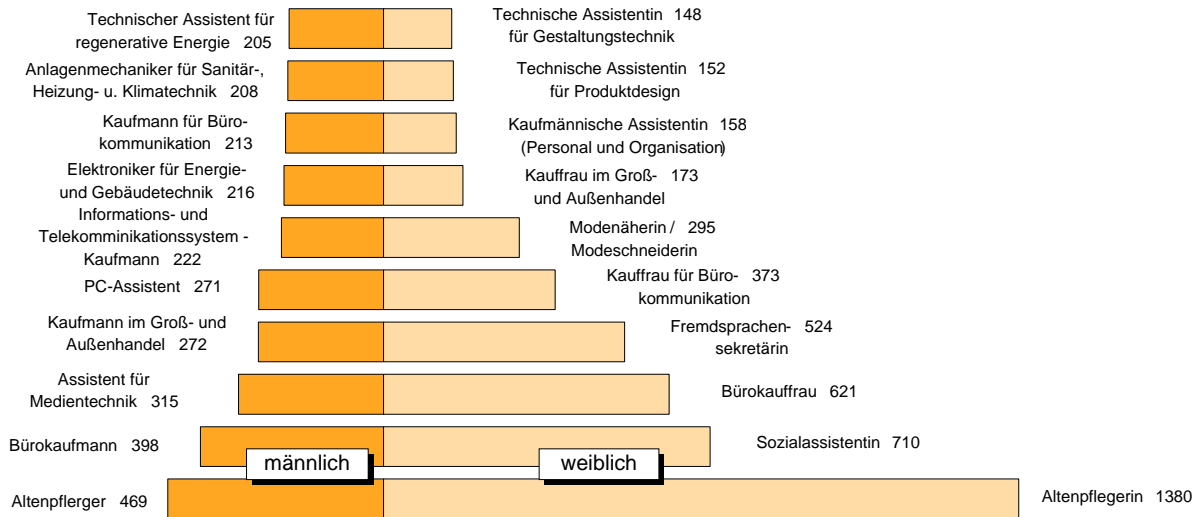
4 ermöglicht den Zugang zum Fachschulstudium für einige Sozial- und Erziehungsberufe (zur Erzieherausbildung nur noch bis Schuljahr 2004/05).

5 Wirtschaft und gewerblich-technische Fachrichtungen

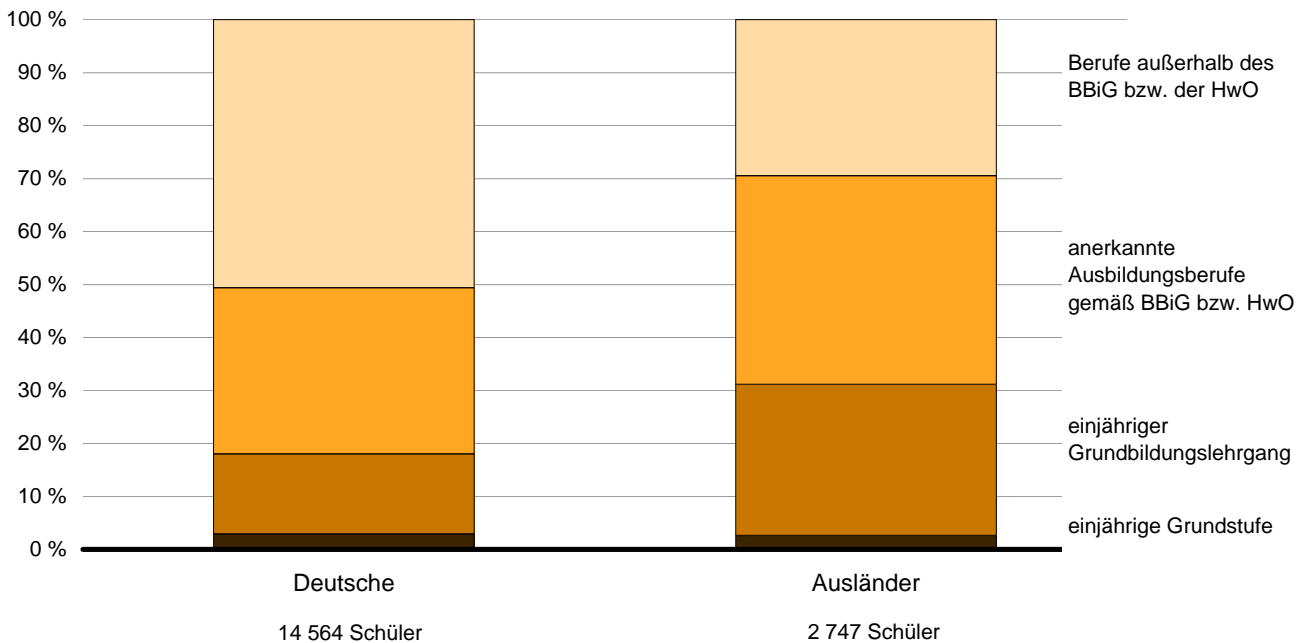
6 Modulare Duale Qualifizierungsmaßnahme Stufe II

**16 Schüler der Berufsfachschulen in Berlin am 9. Oktober 2009  
in den zehn am stärksten besetzten Berufen**

(ohne berufliche Grundbildung)  
insgesamt 13 831 Schüler



**17 Deutsche und ausländische Schüler der Berufsfachschulen in Berlin am 9. Oktober 2009  
nach Ausbildungsgruppen**



## 6 Fachoberschulen in Berlin am 9. Oktober 2009

### 6.1 Schulen, Klassen und Schüler – insgesamt und Ausländer – nach Fachbereich und Geschlecht

Fachbereich der Klasse — rechtlicher Status der Schule	Schulen <sup>1</sup>	Klassen	Schüler						
			ins- gesamt	darunter weiblich		darunter Ausländer			
				Anzahl	% von Sp. 3	ins- gesamt	% von Sp. 3	darunter weiblich	
								Anzahl	% v. Sp. 6
1	2	3	4	5	6	7	8	9	
Technik .....	x	72	1 570	329	21,0	198	12,6	38	19,2
darunter Teilzeit .....	x	12	207	35	16,9	28	13,5	5	17,9
Ernährung und Hauswirtschaft .....	x	6	150	76	50,7	13	8,7	4	30,8
Wirtschaft und Verwaltung .....	x	94	2 234	1 078	48,3	317	14,2	165	52,1
darunter Teilzeit .....	x	19	405	251	62,0	48	11,9	28	58,3
Gestaltung / Mediengestaltung .....	x	10	192	83	43,2	14	7,3	7	50,0
Gesundheit und Soziales .....	x	102	2 393	1 798	75,1	205	8,6	160	78,0
darunter Teilzeit .....	x	5	102	71	69,6	6	5,9	4	66,7
Agrarwirtschaft .....	x	5	94	49	52,1	2	2,1	1	50,0
Insgesamt .....	50	289	6 633	3 413	51,5	749	11,3	375	50,1
öffentliche Schulen	38	236	5 685	2 853	50,2	682	12,0	326	47,8
private Schulen .....	12	53	948	560	59,1	67	7,1	49	73,1

<sup>1</sup> gezählt werden schulische Einrichtungen

### 6.2 Klassen und Schüler – insgesamt und Ausländer – nach Bildungsgang, Zeitform des Unterrichts und Geschlecht

Bildungsgang <sup>1</sup> — Zeitform des Unterrichts	Klassen	Schüler						
		ins- gesamt	darunter weiblich		darunter Ausländer			
			Anzahl	% von Sp. 3	ins- gesamt	% von Sp. 3	darunter weiblich	
							Anzahl	% v. Sp. 6
1	2	3	4	5	6	7	8	
Bildungsgang 1 <sup>2</sup> .....	2	38	4	10,5	5	13,2	–	–
Bildungsgang 2 <sup>2</sup> .....	178	4 094	2 381	58,2	473	11,6	266	56,2
Bildungsgang 3 <sup>2</sup> .....	62	1 541	634	41,1	158	10,3	71	44,9
Bildungsgang 4 .....	2	47	13	27,7	12	25,5	2	16,7
Bildungsgang 5 <sup>2</sup> .....	5	43	17	39,5	6	14,0	2	33,3
Bildungsgang 6 <sup>2</sup> .....	28	605	315	52,1	60	9,9	31	51,7
mehrere Bildungsgänge <sup>3</sup> .....	12	265	49	18,5	35	13,2	3	8,6
Insgesamt	289	6 633	3 413	51,5	749	11,3	375	50,1
Vollzeit	253	5 919	3 056	51,6	667	11,3	338	50,7
Teilzeit	36	714	357	50,0	82	11,5	37	45,1
Zweiter Bildungsweg	31	652	330	50,6	71	10,9	34	47,9

<sup>1</sup> Folgende Bildungsgänge werden derzeit angeboten:

**Bildungsgang 1:** 2 Jahre Vollzeit (VZ) für Schüler mit Hauptschulabschluss und abgeschl. Berufsausbildung (oder 5 Jahre Berufstätigkeit)

**Bildungsgang 2:** 2 Jahre Vollzeit (mit eingegliedertem Praktikum) für Schüler mit mittlerem Schulabschluss (MSA) ohne Berufsausbildung

**Bildungsgang 3:** 1 Jahr Vollzeit für Schüler mit mittlerem Schulabschluss (MSA) und abgeschl. Berufsausbildung (oder 5 Jahre Berufstätigkeit)

**Bildungsgang 4:** 1. Abschnitt: 2 Jahre Teilzeit (TZ) für Schüler mit Hauptschulabschluss in der Berufsausbildung (ausbildungsbegleitend);

2. Abschnitt: 1 Jahr Vollzeit (VZ) oder 2 Jahre in Abendform

**Bildungsgang 5:** 1. Abschnitt: 2 Jahre Teilzeit (TZ) für Schüler mit mittlerem Schulabschluss (MSA) in der Berufsausbildung (ausbildungsbegleitend);

2. Abschnitt: 1/2 Jahr Vollzeit (VZ) oder 1 Jahr in Abendform

**Bildungsgang 6:** 2 Jahre in Abendform (berufsbegleitend) für Schüler mit mittlerem Schulabschluss (MSA) und abgeschlossener Berufsausbildung

Bildungsgänge bzw. Abschnitte in Abendform (abend) werden dem Zweiten Bildungsweg (ZBW) zugeordnet.

2 ohne Klassen mit Schülern aus unterschiedlichen Bildungsgängen (Mischklassen)

3 Klassen mit Schülern aus unterschiedlichen Bildungsgängen (derzeit aus den Bildungsgängen 1 und 2, 2 und 3 sowie 5 und 6)

Da die Anzahl der Ausländer je Klasse erhoben wird, ist in diesen Klassen kein Nachweis der Ausländer je Bildungsgang möglich.



**6 Fachoberschulen in Berlin am 9. Oktober 2009**

**6.3 Schüler nach Fachbereich bzw. Schwerpunkt, Bildungsgang, Zeitform des Unterrichts, Klassenstufe, Schuljahrgang und Geschlecht**

Fachbereich der Klasse Bildungsgang — rechtlicher Status der Schule	Zeit- form des Unter- richts	Schüler ins- gesamt	11. Klassenstufe		12. Klassenstufe		1. Schuljahr		2. Schuljahr		3. Schuljahr	
			ins- gesamt	weib- lich	ins- gesamt	weib- lich	ins- gesamt	weib- lich	ins- gesamt	weib- lich	ins- gesamt	weib- lich
Technik .....		1 570	478	118	1 092	211	1 140	237	402	89	28	3
Bildungsgang 1 .....	VZ	64	31	3	33	5	31	3	33	5	–	–
Bildungsgang 2 .....	VZ	683	402	100	281	70	402	100	281	70	–	–
Bildungsgang 3 .....	VZ	616	x	x	616	116	616	116	x	x	x	x
Bildungsgang 4 <sup>1</sup> .....	TZ	26	26	10	–	–	–	–	26	10	–	–
Bildungsgang 4 <sup>1</sup> .....	abend	21	–	–	21	3	–	–	–	–	21	3
Bildungsgang 5 <sup>1</sup> .....	TZ	19	19	5	–	–	8	5	11	–	–	–
Bildungsgang 5 <sup>1</sup> .....	abend	7	–	–	7	–	–	–	–	–	7	–
Bildungsgang 6 <sup>1</sup> .....	abend	134	–	–	134	17	83	13	51	4	–	–
Ernährung und Hauswirtschaft		150	27	17	123	59	128	63	22	13	–	–
Bildungsgang 2 .....	VZ	49	27	17	22	13	27	17	22	13	–	–
Bildungsgang 3 .....	VZ	101	x	x	101	46	101	46	x	x	x	x
Wirtschaft und Verwaltung .....		2 234	636	286	1 598	792	1 579	759	651	316	4	3
Bildungsgang 2 .....	VZ	1 083	619	274	464	200	619	274	464	200	–	–
Bildungsgang 3 .....	VZ	746	x	x	746	353	746	353	x	x	x	x
Bildungsgang 5 <sup>1</sup> .....	TZ	17	17	12	–	–	14	11	3	1	–	–
Bildungsgang 5 <sup>1</sup> .....	abend	4	–	–	4	3	–	–	–	–	4	3
Bildungsgang 6 <sup>1</sup> .....	abend	384	–	–	384	236	200	121	184	115	–	–
Gestaltung/Mediengestaltung		192	96	40	96	43	123	53	69	30	–	–
Bildungsgang 2 .....	VZ	165	96	40	69	30	96	40	69	30	–	–
Bildungsgang 3 .....	VZ	27	x	x	27	13	27	13	x	x	x	x
Gesundheit und Soziales .....		2 393	1 281	937	1 112	861	1 449	1 074	944	724	–	–
Sozialpädagogik .....		2 081	1 151	837	930	704	1 232	895	849	646	–	–
Bildungsgang 2 .....	VZ	1 957	1 151	837	806	615	1 151	837	806	615	–	–
Bildungsgang 3 .....	VZ	22	x	x	22	18	22	18	x	x	x	x
Bildungsgang 6 <sup>1</sup> .....	abend	102	–	–	102	71	59	40	43	31	–	–
Gesundheit		251	130	100	121	103	156	125	95	78	–	–
Bildungsgang 2 .....	VZ	225	130	100	95	78	130	100	95	78	–	–
Bildungsgang 3 .....	VZ	26	x	x	26	25	26	25	x	x	x	x
Körperpflege		61	x	x	61	54	61	54	x	x	x	x
Bildungsgang 3 .....	VZ	61	x	x	61	54	61	54	x	x	x	x
Agrarwirtschaft .....		94	46	22	48	27	70	37	24	12	–	–
Bildungsgang 2 .....	VZ	70	46	22	24	12	46	22	24	12	–	–
Bildungsgang 3 .....	VZ	24	x	x	24	15	24	15	x	x	x	x
Insgesamt .....		6 633	2 564	1 420	4 069	1 993	4 489	2 223	2 112	1 184	32	6
öffentliche Schulen		5 685	1 936	1 067	3 749	1 786	3 800	1 841	1 853	1 006	32	6
private Schulen .....		948	628	353	320	207	689	382	259	178	–	–

1 Bei Bildungsgang 5 bzw. 6 werden zwei Teilzeit-Schuljahre jeweils einer Klassenstufe zugeordnet, und zwar beim Bildungsgang 5 – entsprechend dem Niveau – der 11. Klassenstufe, beim Bildungsgang 6 der 12. Klassenstufe.

**6 Fachoberschulen in Berlin am 9. Oktober 2009**

**6.4 Schüler nach Bildungsgang, Zeitform des Unterrichts und Alter**

Bildungsgang — Zeitform des Unterrichts	Ins- gesamt	Alter in Jahren <sup>1</sup>														
		16 und jün- ger	17	18	19	20	21	22	23	24	25	26	27	28	29	30 und älter
absolut																
Bildungsgang 1 <sup>2</sup> .....	38	–	–	–	1	3	1	6	4	6	4	5	2	–	2	4
Bildungsgang 2 <sup>2</sup> .....	4 094	297	751	983	898	577	316	137	60	35	13	9	8	7	2	1
Bildungsgang 3 <sup>2</sup> .....	1 541	–	20	45	132	247	271	237	196	138	92	61	35	29	16	22
Bildungsgang 4 .....	47	–	3	15	8	5	4	5	7	–	–	–	–	–	–	–
Bildungsgang 5 <sup>2</sup> .....	43	–	–	3	10	4	9	4	4	4	–	–	1	4	–	–
Bildungsgang 6 <sup>2</sup> .....	605	–	–	3	20	25	52	64	88	76	67	52	34	28	22	74
mehrere Bildungsgänge <sup>3</sup>	265	3	15	26	42	38	34	26	20	22	13	6	6	6	1	7
Insgesamt	6 633	300	789	1 075	1 111	899	687	479	379	281	189	133	86	74	43	108
Vollzeit	5 919	300	786	1 054	1 072	862	619	404	278	199	121	81	50	42	21	30
Teilzeit	714	–	3	21	39	37	68	75	101	82	68	52	36	32	22	78
Zweiter Bildungsweg	652	–	–	8	27	30	59	71	92	79	68	52	36	30	22	78
in %																
Bildungsgang 1 <sup>2</sup> .....	100	–	–	–	2,6	7,9	2,6	15,8	10,5	15,8	10,5	13,2	5,3	–	5,3	10,5
Bildungsgang 2 <sup>2</sup> .....	100	7,3	18,3	24,0	21,9	14,1	7,7	3,3	1,5	0,9	0,3	0,2	0,2	0,2	0,0	0,0
Bildungsgang 3 <sup>2</sup> .....	100	–	1,3	2,9	8,6	16,0	17,6	15,4	12,7	9,0	6,0	4,0	2,3	1,9	1,0	1,4
Bildungsgang 4 .....	100	–	6,4	31,9	17,0	10,6	8,5	10,6	14,9	–	–	–	–	–	–	–
Bildungsgang 5 <sup>2</sup> .....	100	–	–	7,0	23,3	9,3	20,9	9,3	9,3	9,3	–	–	2,3	9,3	–	–
Bildungsgang 6 <sup>2</sup> .....	100	–	–	0,5	3,3	4,1	8,6	10,6	14,5	12,6	11,1	8,6	5,6	4,6	3,6	12,2
mehrere Bildungsgänge <sup>3</sup>	100	1,1	5,7	9,8	15,8	14,3	12,8	9,8	7,5	8,3	4,9	2,3	2,3	2,3	0,4	2,6
Insgesamt	100	4,5	11,9	16,2	16,7	13,6	10,4	7,2	5,7	4,2	2,8	2,0	1,3	1,1	0,6	1,6
Vollzeit	100	5,1	13,3	17,8	18,1	14,6	10,5	6,8	4,7	3,4	2,0	1,4	0,8	0,7	0,4	0,5
Teilzeit	100	–	0,4	2,9	5,5	5,2	9,5	10,5	14,1	11,5	9,5	7,3	5,0	4,5	3,1	10,9
Zweiter Bildungsweg	100	–	–	1,2	4,1	4,6	9,0	10,9	14,1	12,1	10,4	8,0	5,5	4,6	3,4	12,0

<sup>1</sup> Alter am 31.12.2009

<sup>2</sup> ohne Klassen mit Schülern aus mehreren Bildungsgängen (Mischklassen)

<sup>3</sup> Klassen mit Schülern aus unterschiedlichen Bildungsgängen (derzeit aus den Bildungsgängen 1 und 2, 2 und 3 sowie 5 und 6);  
Da das Alter der Schüler je Klasse erhoben wird, ist in diesen Klassen kein Nachweis je Bildungsgang möglich.

**6 Fachoberschulen in Berlin am 9. Oktober 2009**

**6.5 Schüler – insgesamt und Ausländer – nach Bildungsgang, Zeitform des Unterrichts, schulischer Vorbildung und Geschlecht**

Bildungsgang — Zeitform des Unterrichts	Ins- gesamt	Schulische Vorbildung					
		Hauptschulabschluss <sup>1</sup>			mittlerer Schulabschluss <sup>2</sup>		
		ins- gesamt	darunter weiblich	Aus- länder	ins- gesamt	darunter weiblich	Aus- länder
Bildungsgang 1 <sup>2</sup> .....	38	18	2	2	20	2	3
Bildungsgang 2 <sup>2</sup> .....	4 094	–	–	–	4 094	2 381	473
Bildungsgang 3 <sup>2</sup> .....	1 541	–	–	–	1 541	634	158
Bildungsgang 4 .....	47	15	4	5	32	9	7
Bildungsgang 5 <sup>2</sup> .....	43	–	–	–	43	17	6
Bildungsgang 6 <sup>2</sup> .....	605	–	–	–	605	315	60
mehrere Bildungsgänge <sup>3</sup>	265	14	1	2	251	48	33
Insgesamt	6 633	47	7	9	6 586	3 406	740
Vollzeit	5 919	32	3	4	5 887	3 053	663
Teilzeit	714	15	4	5	699	353	77
Zweiter Bildungsweg	652	10	3	5	642	327	66

1 einschl. erweiterter Hauptschulabschluss

2 einschl. gleichwertiger Abschlüsse; bis Schuljahr 2004/05 Realschulabschluss

3 ohne Klassen mit Schülern aus unterschiedlichen Bildungsgängen (Mischklassen)

4 Klassen mit Schülern aus unterschiedlichen Bildungsgängen (derzeit aus den Bildungsgängen 1 und 2, 2 und 3 sowie 5 und 6);

Da die schulische Vorbildung der Schüler je Klasse erhoben wird, ist in diesen Klassen kein Nachweis je Bildungsgang möglich.

**6 Fachoberschulen in Berlin am 9. Oktober 2009**

**6.6 Absolventen/Abgänger – insgesamt und Ausländer – des Schuljahres 2008/09 nach Fachbereich, Erfolg und Geschlecht**

Fachbereich der Klasse — rechtlicher Status der Schule	Schüler der 12. Klassen- stufe zu Beginn des Schul- jahres	Absol- venten und Abgänger ins- gesamt <sup>1</sup>	Davon haben den Bildungsgang							
			vollständig durchlaufen						vor Beendigung abgebrochen	
			zu- sammen	darunter weiblich	davon					
					mit Erfolg		ohne Erfolg		ins- gesamt	darunter weiblich
ins- gesamt	darunter weiblich	ins- gesamt	darunter weiblich	ins- gesamt	darunter weiblich					
insgesamt										
Technik .....	1 030	783	604	117	523	111	81	6	179	33
Ernährung und Hauswirtschaft .....	133	120	90	45	81	39	9	6	30	13
Wirtschaft und Verwaltung .....	1 658	1 556	1 066	527	968	482	98	45	490	237
Gestaltung / Mediengestaltung .....	120	198	155	96	153	95	2	1	43	19
Gesundheit und Soziales .....	1 261	1 468	1 150	899	1 031	816	119	83	318	245
Agrarwirtschaft .....	46	47	35	14	33	14	2	–	12	7
Insgesamt .....	4 248	4 172	3 100	1 698	2 789	1 557	311	141	1 072	554
öffentliche Schulen .....	3 850	3 782	2 755	1 489	2 457	1 357	298	132	1 027	531
private Schulen .....	398	390	345	209	332	200	13	9	45	23
ZBW (öffentliche Schulen)	646	360	227	129	221	128	6	1	133	70
darunter Ausländer										
Technik .....	119	71	51	5	37	5	14	–	20	1
Ernährung und Hauswirtschaft .....	9	5	2	2	1	1	1	1	3	1
Wirtschaft und Verwaltung .....	207	199	132	67	106	55	26	12	67	32
Gestaltung / Mediengestaltung .....	17	41	18	8	18	8	–	–	23	15
Gesundheit und Soziales .....	106	90	54	40	42	34	12	6	36	25
Agrarwirtschaft .....	–	–	–	–	–	–	–	–	–	–
Insgesamt .....	458	406	257	122	204	103	53	19	149	74
öffentliche Schulen .....	443	397	248	116	195	97	53	19	149	74
private Schulen .....	15	9	9	6	9	6	–	–	–	–
ZBW (öffentliche Schulen)	44	39	24	12	21	11	3	1	15	8

<sup>1</sup> einschl. Abbrecher, die in der auf Bundesebene vereinheitlichten Schulstatistik nicht nachgewiesen werden

**6 Fachoberschulen in Berlin am 9. Oktober 2009**

**6.7 Absolventen des Schuljahres 2008/09 mit Fachhochschulreife nach Fachbereich und Alter**

Fachbereich der Klasse — rechtlicher Status der Schule	Ins- gesamt	Alter in Jahren <sup>1</sup>											
		19 und jünger	20	21	22	23	24	25	26	27	28	29	30 und älter
Technik .....	523	81	75	80	72	46	43	37	29	16	15	9	20
Ernährung und Hauswirtschaft .....	81	9	17	11	12	10	8	9	1	2	1	1	–
Wirtschaft und Verwaltung .....	968	124	175	160	126	81	88	60	45	30	20	25	34
Gestaltung / Mediengestaltung .....	153	46	47	26	16	8	4	1	2	3	–	–	–
Gesundheit und Soziales .....	1 031	348	249	165	110	58	35	17	14	10	8	2	15
Agrarwirtschaft .....	33	10	7	5	2	6	–	–	–	1	1	–	1
Insgesamt .....	2 789	618	570	447	338	209	178	124	91	62	45	37	70
öffentliche Schulen .....	2 457	515	486	408	294	189	156	116	86	56	45	36	70
private Schulen .....	332	103	84	39	44	20	22	8	5	6	–	1	–
ZBW (öffentliche Schulen) .	221	2	1	7	20	24	37	20	20	14	9	17	50

<sup>1</sup> Alter am 31.12.2009

## 7 Berufsoberschulen in Berlin am 9. Oktober 2009

### 7.1 Schulen, Klassen und Schüler – insgesamt und Ausländer – nach Fachbereich und Geschlecht

Fachbereich der Klasse	Schulen <sup>1</sup>	Klassen	Schüler						
			ins-gesamt	darunter weiblich		darunter Ausländer			
				Anzahl	% von Sp. 3	ins-gesamt	% von Sp. 3	darunter weiblich	
								Anzahl	% v. Sp. 6
1	2	3	4	5	6	7	8	9	
Technik .....	x	16	328	42	12,8	12	3,7	–	–
Ernährung und Hauswirtschaft .....	x	6	124	69	55,6	3	2,4	1	33,3
Wirtschaft und Verwaltung .....	x	21	514	289	56,2	36	7,0	19	52,8
darunter Teilzeit .....	x	3	66	45	68,2	4	6,1	3	75,0
Gestaltung / Mediengestaltung .....	x	3	71	39	54,9	4	5,6	1	25,0
Gesundheit und Soziales .....	x	7	132	109	82,6	2	1,5	2	100,0
Agrarwirtschaft .....	x	2	32	22	68,8	–	–	–	–
Insgesamt (öffentliche Schulen)	25	55	1 201	570	47,5	57	4,7	23	40,4

1 gezählt werden schulische Einrichtungen

### 7.2 Klassen und Schüler– insgesamt und Ausländer – nach Bildungsgang, Zeitform des Unterrichts und Geschlecht

Bildungsgang <sup>1</sup> — Zeitform des Unterrichts	Klassen	Schüler						
		ins-gesamt	darunter weiblich		darunter Ausländer			
			Anzahl	% von Sp. 2	ins-gesamt	% von Sp. 2	darunter weiblich	
							Anzahl	% v. Sp. 5
1	2	3	4	5	6	7	8	
Bildungsgang 1 <sup>2</sup> .....	35	782	388	49,6	32	4,1	12	37,5
Bildungsgang 2 <sup>2</sup> .....	11	227	100	44,1	20	8,8	7	35,0
mehrere Bildungsgänge <sup>3</sup> .....	6	126	37	29,4	1	0,8	1	100,0
Bildungsgang 3 .....	3	66	45	68,2	4	6,1	3	75,0
Insgesamt	55	1 201	570	47,5	57	4,7	23	40,4
Vollzeit	52	1 135	525	46,3	53	4,7	20	37,7
Teilzeit	3	66	45	68,2	4	6,1	3	75,0
Zweiter Bildungsweg	3	66	45	68,2	4	6,1	3	75,0

1 Folgende Bildungsgänge sind möglich:

**Bildungsgang 1:** 2 Jahre Vollzeit (VZ) für Schüler mit mittleren Schulabschluss und abgeschl. Berufsausbildung (oder 5 Jahre Berufstätigkeit)

**Bildungsgang 2:** 1 Jahr Vollzeit für Schüler mit Fachhochschulreife und abgeschl. Berufsausbildung (oder 5 Jahre Berufstätigkeit)

**Bildungsgang 3:** 3 Jahre Abendform für Schüler mit mittleren Schulabschluss und abgeschl. Berufsausbildung, die einen Beruf ausüben

**Bildungsgang 4:** 4 Jahre Abendform für Schüler mit mittleren Schulabschluss und abgeschl. Berufsausbildung, die einen Beruf ausüben (veränderte Studententafel gegenüber Bildungsgang 3)

Bildungsgänge bzw. Abschnitte in Abendform (abend) werden dem Zweiten Bildungsweg (ZBW) zugeordnet.

2 ohne Klassen mit Schülern aus unterschiedlichen Bildungsgängen (Mischklassen)

3 Klassen mit Schülern aus unterschiedlichen Bildungsgängen (derzeit aus Bildungsgang 1 und Bildungsgang 2); Da die Anzahl der Ausländer je Klasse erhoben wird, ist in diesen Klassen kein Nachweis der Ausländer je Bildungsgang möglich.

**7 Berufsoberschulen in Berlin am 9. Oktober 2009**

**7.3 Schüler nach Fachbereich bzw. Schwerpunkt, Bildungsgang, Zeitform des Unterrichts, Klassenstufe, Schuljahrgang und Geschlecht**

Fachbereich der Klasse Bildungsgang	Zeit form des Unter- richts	Schüler ins- gesamt	12. Klassenstufe		13. Klassenstufe		1. Schuljahr		2. Schuljahr		3. Schuljahr	
			ins- gesamt	weib- lich	ins- gesamt	weib- lich	ins- gesamt	weib- lich	ins- gesamt	weib- lich	ins- gesamt	weib- lich
Technik .....		328	144	13	184	29	267	32	61	10	–	–
Bildungsgang 1 .....	VZ	205	144	13	61	10	144	13	61	10	–	–
Bildungsgang 2 .....	VZ	123	–	–	123	19	123	19	x	x	x	x
Ernährung und Hauswirtschaft		124	62	32	62	37	89	51	35	18	–	–
Bildungsgang 1 .....	VZ	97	62	32	35	18	62	32	35	18	–	–
Bildungsgang 2 .....	VZ	27	x	x	27	19	27	19	x	x	x	x
Wirtschaft und Verwaltung .....		514	240	139	274	150	326	184	162	85	26	20
Bildungsgang 1 .....	VZ	343	200	114	143	74	200	114	143	74	–	–
Bildungsgang 2 .....	VZ	105	x	x	105	56	105	56	x	x	x	x
Bildungsgang 3 <sup>1</sup> .....	abend	66	40	25	26	20	21	14	19	11	26	20
Gestaltung / Mediengestaltung		71	21	14	50	25	45	26	26	13	–	–
Bildungsgang 1 .....	VZ	47	21	14	26	13	21	14	26	13	–	–
Bildungsgang 2 .....	VZ	24	x	x	24	12	24	12	x	x	x	x
Gesundheit und Soziales .....		132	105	88	27	21	113	94	19	15	–	–
Sozialpädagogik .....		74	47	33	27	21	55	39	19	15	–	–
Bildungsgang 1 .....	VZ	66	47	33	19	15	47	33	19	15	–	–
Bildungsgang 2 .....	VZ	8	x	x	8	6	8	6	x	x	x	x
Gesundheit .....		58	58	55	–	–	58	55	–	–	–	–
Bildungsgang 1 .....	VZ	58	58	55	–	–	58	55	–	–	–	–
Agrarwirtschaft .....		32	22	14	10	8	32	22	–	–	–	–
Bildungsgang 1 .....	VZ	10	–	–	10	8	10	8	–	–	–	–
Insgesamt (öff. Schulen)		1 201	594	300	607	270	872	409	303	141	26	20

<sup>1</sup> Bei Bildungsgang 3 werden zwei Teilzeit-Schuljahre jeweils einer Klassenstufe zugeordnet, und zwar 1. und 2. Ausbildungsjahr entsprechend dem Niveau der 12. Klassenstufe, 3. und 4. Ausbildungsjahr dem Niveau der 13. Klassenstufe.

**7 Berufsoberschulen in Berlin am 9. Oktober 2009**

**7.4 Schüler nach Bildungsgang, Zeitform des Unterrichts und Alter**

Bildungsgang — Zeitform des Unterrichts	Ins- gesamt	Alter in Jahren <sup>1</sup>													
		19 und jünger	20	21	22	23	24	25	26	27	28	29	30	31	32 und älter
absolut															
Bildungsgang 1 <sup>2</sup> .....	782	43	94	154	129	102	74	67	37	31	21	14	6	5	5
Bildungsgang 2 <sup>2</sup> .....	227	20	33	35	54	27	24	11	8	7	4	4	–	–	–
mehrere Bildungsgänge <sup>3</sup>	126	–	6	17	19	19	21	15	13	5	1	8	–	1	1
Bildungsgang 3 .....	66	–	4	3	4	12	4	10	4	4	6	–	2	1	12
Insgesamt	1 201	63	137	209	206	160	123	103	62	47	32	26	8	7	18
Vollzeit	1 135	63	133	206	202	148	119	93	58	43	26	26	6	6	6
Teilzeit	66	–	4	3	4	12	4	10	4	4	6	–	2	1	12
Zweiter Bildungsweg	66	–	4	3	4	12	4	10	4	4	6	–	2	1	12
in %															
Bildungsgang 1 <sup>2</sup> .....	100	5,5	12,0	19,7	16,5	13,0	9,5	8,6	4,7	4,0	2,7	1,8	0,8	0,6	0,6
Bildungsgang 2 <sup>2</sup> .....	100	8,8	14,5	15,4	23,8	11,9	10,6	4,8	3,5	3,1	1,8	1,8	–	–	–
mehrere Bildungsgänge <sup>3</sup>	100	–	4,8	13,5	15,1	15,1	16,7	11,9	10,3	4,0	0,8	6,3	–	0,8	0,8
Bildungsgang 3 .....	100	–	6,1	4,5	6,1	18,2	6,1	15,2	6,1	6,1	9,1	–	3,0	1,5	18,2
Insgesamt	100	5,2	11,4	17,4	17,2	13,3	10,2	8,6	5,2	3,9	2,7	2,2	0,7	0,6	1,5
Vollzeit	100	5,6	11,7	18,1	17,8	13,0	10,5	8,2	5,1	3,8	2,3	2,3	0,5	0,5	0,5
Teilzeit	100	–	6,1	4,5	6,1	18,2	6,1	15,2	6,1	6,1	9,1	–	3,0	1,5	18,2
Zweiter Bildungsweg	100	–	6,1	4,5	6,1	18,2	6,1	15,2	6,1	6,1	9,1	–	3,0	1,5	18,2

1 Alter am 31.12.2009

2 ohne Klassen mit Schülern aus unterschiedlichen Bildungsgängen (Mischklassen)

3 Klassen mit Schülern aus unterschiedlichen Bildungsgängen (derzeit aus Bildungsgang 1 und Bildungsgang 2); Da das Alter der Schüler je Klasse erhoben wird, ist in diesen Klassen kein Nachweis je Bildungsgang möglich.



**7 Berufsoberschulen in Berlin am 9. Oktober 2009**

**7.5 Schüler – insgesamt und Ausländer – nach Bildungsgang, Zeitform des Unterrichts, schulischer Vorbildung und Geschlecht**

Bildungsgang — Zeitform des Unterrichts	Insgesamt	Schulische Vorbildung					
		mittlerer Schulabschluss <sup>1</sup>			Fachhochschulreife		
		insgesamt	darunter weiblich	Ausländer	insgesamt	darunter weiblich	Ausländer
Bildungsgang 1 <sup>2</sup> .....	782	606	299	22	176	89	10
Bildungsgang 2 <sup>2</sup> .....	227	–	–	–	227	100	20
mehrere Bildungsgänge <sup>3</sup> .....	126	41	13	–	85	24	1
Bildungsgang 3 .....	66	66	45	4	–	–	–
Insgesamt	1 201	713	357	26	488	213	31
Vollzeit	1 135	647	312	22	488	213	31
Teilzeit	66	66	45	4	–	–	–
Zweiter Bildungsweg	66	66	45	4	–	–	–

1 einschl. gleichwertiger Abschlüsse; bis Schuljahr 2004/05 Realschulabschluss

2 ohne Klassen mit Schülern aus unterschiedlichen Bildungsgängen (Mischklassen)

3 Klassen mit Schülern aus unterschiedlichen Bildungsgängen (derzeit aus Bildungsgang 1 und Bildungsgang 2); Da die schulische Vorbildung der Schüler je Klasse erhoben wird, ist in diesen Klassen kein Nachweis je Bildungsgang möglich.

**7 Berufsoberschulen in Berlin am 9. Oktober 2009**

**7.6 Absolventen/Abgänger – insgesamt und Ausländer – des Schuljahres 2008/09 nach Fachbereich, Erfolg und Geschlecht**

Fachbereich der Klasse	Schüler zu Beginn des Schuljahres	Absolventen und Abgänger insgesamt <sup>1</sup>	Davon haben den Bildungsgang							
			vollständig durchlaufen						vor Beendigung abgebrochen	
			zu-sammen	darunter weiblich	davon		ins-gesamt	darunter weiblich		
					mit Erfolg	ohne Erfolg			ins-gesamt	darunter weiblich
insgesamt										
Technik .....	355	238	173	24	150	21	23	3	65	10
Ernährung und Hauswirtschaft .....	134	60	52	29	32	18	20	11	8	1
Wirtschaft und Verwaltung .....	451	279	165	82	152	79	13	3	114	69
Gestaltung / Mediengestaltung .....	53	35	26	13	21	11	5	2	9	6
Gesundheit und Soziales .....	153	96	64	42	64	42	–	–	32	21
Agrarwirtschaft .....	28	28	21	12	18	9	3	3	7	6
Insgesamt (öffentliche Schulen)	1 174	736	501	202	437	180	64	22	235	113
Zweiter Bildungsweg	63	33	24	12	24	12	–	–	9	4
darunter Ausländer										
Technik .....	16	21	15	2	9	1	6	1	6	–
Ernährung und Hauswirtschaft .....	1	3	2	1	1	1	1	–	1	1
Wirtschaft und Verwaltung .....	29	18	10	7	8	6	2	1	8	6
Gestaltung / Mediengestaltung .....	–	–	–	–	–	–	–	–	–	–
Gesundheit und Soziales .....	4	1	–	–	–	–	–	–	1	1
Agrarwirtschaft .....	–	–	–	–	–	–	–	–	–	–
Insgesamt (öffentliche Schulen)	50	43	27	10	18	8	9	2	16	8
Zweiter Bildungsweg	3	3	1	1	1	1	–	–	2	–

<sup>1</sup> einschl. Abbrecher, die in der auf Bundesebene vereinheitlichten Schulstatistik nicht nachgewiesen werden

**7 Berufsoberschulen in Berlin am 9. Oktober 2009**

**7.7 Absolventen des Schuljahres 2008/09 mit fachgebundener bzw. allgemeiner Hochschulreife nach Fachbereich und Alter**

Fachbereich der Klasse	Ins- gesamt	Alter in Jahren <sup>1</sup>										
		20	21	22	23	24	25	26	27	28	29	30 und älter
Technik .....	150	11	22	34	28	21	12	8	3	5	3	3
Ernährung und Hauswirtschaft .....	32	–	3	11	1	3	5	4	1	3	–	1
Wirtschaft und Verwaltung .....	152	2	16	26	31	21	18	9	12	3	2	12
Gestaltung / Mediengestaltung .....	21	1	2	1	3	3	5	3	2	1	–	–
Gesundheit und Soziales .....	64	1	5	12	8	11	10	8	6	1	–	2
Agrarwirtschaft .....	18	2	2	3	2	3	2	–	3	1	–	–
Insgesamt (öffentliche Schulen)	437	17	50	87	73	62	52	32	27	14	5	18
Zweiter Bildungsweg	24	–	–	–	3	4	3	3	5	2	–	4

<sup>1</sup> Alter am 31.12.2009

## 8 Berufliche Gymnasien in Berlin am 9. Oktober 2009

### 8.1 Schulen und Schüler – insgesamt und Ausländer – nach Berufsfeld und Geschlecht

Berufsfeld der Schule	Schulen	Schüler						
		ins-gesamt	darunter weiblich		darunter Ausländer			
			Anzahl	% von Sp. 2	ins-gesamt	% von Sp. 2	darunter weiblich	
							Anzahl	% v. Sp. 5
1	2	3	4	5	6	7	8	
Wirtschaft und Verwaltung .....	6	1 146	591	51,6	147	12,8	79	53,7
Metalltechnik .....	1	49	8	16,3	1	2,0	–	–
Elektrotechnik .....	3	430	55	12,8	21	4,9	4	19,0
Chemie, Physik und Biologie .....	1	257	92	35,8	11	4,3	5	45,5
Ernährung und Hauswirtschaft .....	1	112	69	61,6	4	3,6	4	100,0
Sozialpäd./pflegerischer Bereich .....	1	389	296	76,1	26	6,7	17	65,4
Sonstige Berufsfelder .....	1	27	19	70,4	2	7,4	1	50,0
Insgesamt (öffentliche Schulen)	14	2 410	1 130	46,9	212	8,8	110	51,9

### 8.2 Schüler – insgesamt und Ausländer – nach Berufsfeld, Jahrgangsstufe und Geschlecht

Berufsfeld der Schule	Ins-gesamt	Einführungsphase			Kursphase			
		11. Jahrgang			12. Jahrgang		13. Jahrgang	
		Klassen	Schüler		Schüler		Schüler	
			ins-gesamt	darunter weiblich	ins-gesamt	darunter weiblich	ins-gesamt	darunter weiblich
				Insgesamt				
Wirtschaft und Verwaltung .....	1 146	17	428	219	386	185	332	187
Metalltechnik .....	49	1	19	3	11	–	19	5
Elektrotechnik .....	430	6	149	27	163	16	118	12
Chemie, Physik und Biologie .....	257	4	100	35	84	27	73	30
Ernährung und Hauswirtschaft .....	112	2	48	38	34	19	30	12
Sozialpäd./pflegerischer Bereich .....	389	6	166	125	128	100	95	71
Sonstige Berufsfelder .....	27	1	8	7	8	3	11	9
Insgesamt (öffentliche Schulen)	2 410	37	918	454	814	350	678	326
				darunter Ausländer				
Wirtschaft und Verwaltung .....	147	x	59	33	46	19	42	27
Metalltechnik .....	1	x	–	–	–	–	1	–
Elektrotechnik .....	21	x	13	4	7	–	1	–
Chemie, Physik und Biologie .....	11	x	6	2	3	2	2	1
Ernährung und Hauswirtschaft .....	4	x	1	1	2	2	1	1
Sozialpäd./pflegerischer Bereich .....	26	x	17	12	4	4	5	1
Sonstige Berufsfelder .....	2	x	–	–	1	–	1	1
Insgesamt (öffentliche Schulen)	212	x	96	52	63	27	53	31

**8 Berufliche Gymnasien in Berlin am 9. Oktober 2009**

**8.3 Schüler nach Berufsfeld und Alter**

Berufsfeld der Schule	Ins- gesamt	Alter in Jahren <sup>1</sup>							
		16 und früher	17	18	19	20	21	22	23 und älter
absolut									
Wirtschaft und Verwaltung .....	1 146	107	246	309	280	130	55	16	3
Metalltechnik .....	49	6	11	11	13	7	–	–	1
Elektrotechnik .....	430	42	80	106	122	58	12	9	1
Chemie, Physik und Biologie .....	257	36	71	72	54	16	6	2	–
Ernährung und Hauswirtschaft .....	112	7	36	30	17	13	2	5	2
Sozialpäd./pflegerischer Bereich .....	389	38	103	122	77	34	11	4	–
Sonstige Berufsfelder .....	27	3	5	12	6	1	–	–	–
Insgesamt (öffentliche Schulen)	2 410	239	552	662	569	259	86	36	7
in %									
Wirtschaft und Verwaltung .....	100	9,3	21,5	27,0	24,4	11,3	4,8	1,4	0,3
Metalltechnik .....	100	12,2	22,4	22,4	26,5	14,3	–	–	2,0
Elektrotechnik .....	100	9,8	18,6	24,7	28,4	13,5	2,8	2,1	0,2
Chemie, Physik und Biologie .....	100	14,0	27,6	28,0	21,0	6,2	2,3	0,8	–
Ernährung und Hauswirtschaft .....	100	6,3	32,1	26,8	15,2	11,6	1,8	4,5	1,8
Sozialpäd./pflegerischer Bereich .....	100	9,8	26,5	31,4	19,8	8,7	2,8	1,0	–
Sonstige Berufsfelder .....	100	11,1	18,5	44,4	22,2	3,7	–	–	–
Insgesamt (öffentliche Schulen)	100	9,9	22,9	27,5	23,6	10,7	3,6	1,5	0,3

<sup>1</sup> Alter am 31.12.2009

**8 Berufliche Gymnasien in Berlin am 9. Oktober 2009**

**8.4 Absolventen/Abgänger – insgesamt und Ausländer – des Schuljahres 2008/09 nach Berufsfeld, Erfolg und Geschlecht**

Berufsfeld der Schule	Schüler zu Beginn des 3. Kurs-halb-jahres	Absol-venten und Abgänger ins-gesamt <sup>1</sup>	Davon haben den Bildungsgang							
			vollständig durchlaufen						vor Beendigung abgebrochen <sup>2</sup>	
			zu-sammen	darunter weiblich	davon					
					mit Erfolg		ohne Erfolg		ins-gesamt	darunter weiblich
ins-gesamt	darunter weiblich	ins-gesamt	darunter weiblich	ins-gesamt	darunter weiblich					
insgesamt										
Wirtschaft und Verwaltung .....	288	380	258	130	237	117	21	13	122	70
Metalltechnik .....	42	46	38	6	34	5	4	1	8	2
Elektrotechnik .....	155	200	131	14	123	13	8	1	69	10
Bautechnik .....	6	6	–	–	–	–	–	–	6	3
Chemie, Physik und Biologie .....	102	109	89	29	87	29	2	–	20	10
Ernährung und Hauswirtschaft .....	34	49	32	20	32	20	–	–	17	8
Sozialpäd./pflegerischer Bereich .....	99	125	81	63	78	61	3	2	44	33
Sonstige Berufsfelder .....	5	7	5	4	4	3	1	1	2	2
Insgesamt (öffentliche Schulen)	731	922	634	266	595	248	39	18	288	138
darunter Ausländer										
Wirtschaft und Verwaltung .....	36	42	21	10	16	7	5	3	21	13
Metalltechnik .....	–	–	–	–	–	–	–	–	–	–
Elektrotechnik .....	6	10	5	1	2	–	3	1	5	2
Bautechnik .....	–	–	–	–	–	–	–	–	–	–
Chemie, Physik und Biologie .....	1	1	–	–	–	–	–	–	1	–
Ernährung und Hauswirtschaft .....	–	–	–	–	–	–	–	–	–	–
Sozialpäd./pflegerischer Bereich .....	14	15	13	8	11	7	2	1	2	1
Sonstige Berufsfelder .....	2	1	1	1	1	1	–	–	–	–
Insgesamt (öffentliche Schulen)	59	69	40	20	30	15	10	5	29	16

1 einschl. Abbrecher, die in der auf Bundesebene vereinheitlichten Schulstatistik nicht nachgewiesen werden

2 darunter in der Einführungsphase 145 Abgänger ohne Beendigung des Bildungsganges (79 weiblich), darunter 16 Ausländer (8 weiblich)

**8 Berufliche Gymnasien in Berlin am 9. Oktober 2009**

**8.5 Absolventen des Schuljahres 2008/09 mit allgemeiner Hochschulreife nach Berufsfeld und Alter**

Berufsfeld der Schulen	Ins- gesamt	Alter in Jahren <sup>1</sup>				
		19	20	21	22	23 und älter
		absolut				
Wirtschaft und Verwaltung .....	237	53	109	47	20	8
Metalltechnik .....	34	7	13	8	5	1
Elektrotechnik .....	123	25	54	28	12	4
Chemie, Physik und Biologie .....	87	29	40	14	4	–
Ernährung und Hauswirtschaft .....	32	10	12	7	2	1
Sozialpäd./pflegerischer Bereich .....	78	30	29	13	6	–
Sonstige Berufsfelder .....	4	1	2	1	–	–
Insgesamt (öffentliche Schulen)	595	155	259	118	49	14
		in %				
Wirtschaft und Verwaltung .....	100	22,4	46,0	19,8	8,4	3,4
Metalltechnik .....	100	20,6	38,2	23,5	14,7	2,9
Elektrotechnik .....	100	20,3	43,9	22,8	9,8	3,3
Chemie, Physik und Biologie .....	100	33,3	46,0	16,1	4,6	–
Ernährung und Hauswirtschaft .....	100	31,3	37,5	21,9	6,3	3,1
Sozialpäd./pflegerischer Bereich .....	100	38,5	37,2	16,7	7,7	–
Sonstige Berufsfelder .....	100	25,0	50,0	25,0	–	–
Insgesamt (öffentliche Schulen)	100	26,1	43,5	19,8	8,2	2,4

<sup>1</sup> Alter am 31.12.2009

**9 Fachschulen in Berlin am 9. Oktober 2009**

**9.1 Schulen, Klassen und Studierende – insgesamt und Ausländer – nach Berufsbereich, Geschlecht  
Zeitform des Unterrichts**

Berufsbereich — rechtlicher Status der Schulen	Schulen <sup>1</sup>	Klassen	Studierende						
			ins- gesamt	darunter weiblich		darunter Ausländer			
				Anzahl	% von Sp. 3	ins- gesamt	% von Sp. 3	darunter weiblich	
								Anzahl	% v. Sp. 6
1	2	3	4	5	6	7	8	9	
insgesamt									
Technische Berufe (einschl. Gartenbau)	x	86	1 453	179	12,3	30	2,1	2	6,7
Sozial- und Erziehungsberufe <sup>2</sup> .....	x	197	4 734	3 802	80,3	200	4,2	161	80,5
übrige Dienstleistungsberufe .....	x	44	1 015	653	64,3	39	3,8	26	66,7
Insgesamt .....	34	327	7 202	4 634	64,3	269	3,7	189	70,3
öffentliche Schulen	17	236	5 135	3 045	59,3	149	2,9	94	63,1
private Schulen ....	17	91	2 067	1 589	76,9	120	5,8	95	79,2
darunter Teilzeitunterricht									
Technische Berufe (einschl. Gartenbau)	x	47	757	105	13,9	26	3,4	1	3,8
Sozial- und Erziehungsberufe <sup>2</sup> .....	x	28	609	468	76,8	72	11,8	55	76,4
übrige Dienstleistungsberufe .....	x	19	399	228	57,1	15	3,8	9	60,0
Insgesamt .....	x	94	1 765	801	45,4	113	6,4	65	57,5
öffentliche Schulen	x	70	1 260	411	32,6	44	3,5	13	29,5
private Schulen ....	x	24	505	390	77,2	69	13,7	52	75,4

1 gezählt werden schulische Einrichtungen  
2 Teil des Berufsbereichs Dienstleistungsberufe



**9 Fachschulen in Berlin am 9. Oktober 2009**

**9.2 Klassen und Studierende nach Berufsbereich, Berufsklasse, Zeitform des Unterrichts, Geschlecht und Schuljahrgang**

Berufsbereich / Berufsklasse — Zeitform des Unterrichts — rechtlicher Status der Schule	Klassen	Ins- gesamt	Männ- lich	Weib- lich	Schuljahrgang			
					1.	2.	3.	4.
Technische Berufe (einschl. Gartenbau) .....	86	1 453	1 274	179	648	517	126	162
Garten- und Landschaftsbau .....	4	66	56	10	33	33	–	–
darunter Teilzeitunterricht .....	2	29	25	4	14	15	–	–
Floristik .....	1	11	4	7	11	–	–	–
darunter Teilzeitunterricht .....	1	11	4	7	11	–	–	–
Maschinentechnik .....	14	319	298	21	109	107	47	56
darunter Teilzeitunterricht .....	10	218	202	16	60	55	47	56
Versorgungstechnik .....	6	77	74	3	40	19	10	8
darunter Teilzeitunterricht .....	4	49	46	3	22	9	10	8
Elektrotechnik .....	21	394	374	20	173	130	46	45
darunter Teilzeitunterricht .....	13	248	230	18	83	74	46	45
Wirtschaftsinformatik .....	3	46	31	15	16	16	–	14
darunter Teilzeitunterricht .....	3	46	31	15	16	16	–	14
Bautechnik .....	9	141	119	22	57	57	15	12
darunter Teilzeitunterricht .....	5	70	58	12	19	24	15	12
Chemietechnik .....	2	16	15	1	10	6	–	–
Farb- und Lacktechnik .....	4	67	58	9	39	28	–	–
Nahrungsmitteltechnik .....	5	103	81	22	65	38	–	–
Umweltschutztechnik .....	9	131	119	12	73	50	–	8
darunter Teilzeitunterricht .....	4	38	32	6	24	6	–	8
Biotechnik .....	5	51	14	37	22	22	–	7
darunter Teilzeitunterricht .....	3	28	4	24	10	11	–	7
Informatik/Datenverarbeitung .....	3	31	31	–	–	11	8	12
darunter Teilzeitunterricht .....	2	20	20	–	–	–	8	12
Sozial- und Erziehungsberufe <sup>1</sup> .....	197	4 734	932	3 802	1 907	1 661	1 166	–
Heilpädagoge .....	6	111	13	98	75	36	–	–
darunter Teilzeitunterricht .....	5	94	12	82	58	36	–	–
Erzieher .....	164	4 083	759	3 324	1 653	1 434	996	–
darunter Teilzeitunterricht .....	22	489	116	373	240	144	105	–
Familienpflege .....	4	57	2	55	19	14	24	–
Heilerziehungspflege .....	23	483	158	325	160	177	146	–
darunter Teilzeitunterricht .....	1	26	13	13	26	–	–	–
übrige Dienstleistungsberufe .....	44	1 015	362	653	530	353	60	72
Wirtschaftskorrespondent .....	11	276	42	234	160	116	–	–
Europäische Finanzwirtschaft .....	11	242	97	145	108	51	31	52
darunter Teilzeitunterricht .....	11	242	97	145	108	51	31	52
Europäische Außenwirtschaft .....	8	157	74	83	70	38	29	20
darunter Teilzeitunterricht .....	8	157	74	83	70	38	29	20
Betriebswirt .....	12	311	147	164	163	148	–	–
Hauswirtschaftsleiter .....	2	29	2	27	29	–	–	–
Insgesamt .....	327	7 202	2 568	4 634	3 085	2 531	1 352	234
öffentliche Schulen	236	5 135	2 090	3 045	2 228	1 706	967	234
private Schulen .....	91	2 067	478	1 589	857	825	385	–

<sup>1</sup> Teil des Berufsbereichs Dienstleistungsberufe

## 9 Fachschulen in Berlin am 9. Oktober 2009

### 9.3 Studierende nach Berufsbereich, Alter und Zeitform des Unterrichts

Berufsbereich — rechtlicher Status der Schulen	Ins- gesamt	Alter in Jahren <sup>1</sup>													
		17 und jünger	18	19	20	21	22	23	24	25	26	27	28	29	30 und älter
Vollzeitunterricht absolut															
Technische Berufe (einschl. Gartenbau)	696	–	–	1	11	16	37	44	49	61	66	66	71	64	210
Sozial- und Erziehungsberufe <sup>2</sup> ....	4 125	2	72	270	526	735	684	508	334	218	173	143	110	77	273
übrige Dienstleistungsberufe .....	616	–	1	14	37	81	52	50	40	53	64	51	43	32	98
Insgesamt .....	5 437	2	73	285	574	832	773	602	423	332	303	260	224	173	581
öffentliche Schulen	3 875	1	52	198	405	547	527	410	296	241	230	202	177	135	454
private Schulen .....	1 562	1	21	87	169	285	246	192	127	91	73	58	47	38	127
in %															
Technische Berufe (einschl. Gartenbau)	100	–	–	0,1	1,6	2,3	5,3	6,3	7,0	8,8	9,5	9,5	10,2	9,2	30,2
Sozial- und Erziehungsberufe <sup>2</sup> ....	100	0,0	1,7	6,5	12,8	17,8	16,6	12,3	8,1	5,3	4,2	3,5	2,7	1,9	6,6
übrige Dienstleistungsberufe .....	100	–	0,2	2,3	6,0	13,1	8,4	8,1	6,5	8,6	10,4	8,3	7,0	5,2	15,9
Insgesamt .....	100	0,0	1,3	5,2	10,6	15,3	14,2	11,1	7,8	6,1	5,6	4,8	4,1	3,2	10,7
öffentliche Schulen	100	0,0	1,3	5,1	10,5	14,1	13,6	10,6	7,6	6,2	5,9	5,2	4,6	3,5	11,7
private Schulen .....	100	0,1	1,3	5,6	10,8	18,2	15,7	12,3	8,1	5,8	4,7	3,7	3,0	2,4	8,1
Teilzeitunterricht absolut															
Technische Berufe (einschl. Gartenbau)	757	–	–	–	1	10	21	31	37	47	66	59	56	62	367
Sozial- und Erziehungsberufe <sup>2</sup> ....	609	–	–	–	–	–	–	2	6	7	17	28	23	23	503
übrige Dienstleistungsberufe .....	399	–	–	3	6	16	20	29	40	37	32	30	25	26	135
Insgesamt .....	1 765	–	–	3	7	26	41	62	83	91	115	117	104	111	1 005
öffentliche Schulen	1 260	–	–	3	7	26	41	61	80	88	101	95	87	92	579
private Schulen .....	505	–	–	–	–	–	–	1	3	3	14	22	17	19	426
in %															
Technische Berufe (einschl. Gartenbau)	100	–	–	–	0,1	1,3	2,8	4,1	4,9	6,2	8,7	7,8	7,4	8,2	48,5
Sozial- und Erziehungsberufe <sup>2</sup> ....	100	–	–	–	–	–	–	0,3	1,0	1,1	2,8	4,6	3,8	3,8	82,6
übrige Dienstleistungsberufe .....	100	–	–	0,8	1,5	4,0	5,0	7,3	10,0	9,3	8,0	7,5	6,3	6,5	33,8
Insgesamt .....	100	–	–	0,2	0,4	1,5	2,3	3,5	4,7	5,2	6,5	6,6	5,9	6,3	56,9
öffentliche Schulen	100	–	–	0,2	0,6	2,1	3,3	4,8	6,3	7,0	8,0	7,5	6,9	7,3	46,0
private Schulen .....	100	–	–	–	–	–	–	0,2	0,6	0,6	2,8	4,4	3,4	3,8	84,4

<sup>1</sup> Alter am 31.12.2009

<sup>2</sup> Teil des Berufsbereichs Dienstleistungsberufe

**9 Fachschulen in Berlin am 9. Oktober 2009**

**9.4 Studierende nach Berufsbereich und schulischer Vorbildung**

Berufsbereich — rechtlicher Status der Schulen	Ins- gesamt	Schulische Vorbildung				
		Haupt- schul- abschluss	erweiterter Hauptschul- abschluss <sup>1</sup>	mittlerer Schul- abschluss <sup>2</sup>	Fach- hochschul- reife	Hoch- schul- reife
absolut						
Technische Berufe (einschl. Gartenbau) .....	1 453	29	105	1 081	104	134
Sozial- und Erziehungsberufe <sup>3</sup> .....	4 734	5	19	1 244	1 676	1 790
übrige Dienstleistungsberufe .....	1 015	5	15	455	99	441
Insgesamt .....	7 202	39	139	2 780	1 879	2 365
öffentliche Schulen	5 135	38	135	2 103	1 381	1 478
private Schulen .....	2 067	1	4	677	498	887
in %						
Technische Berufe (einschl. Gartenbau) .....	100	2,0	7,2	74,4	7,2	9,2
Sozial- und Erziehungsberufe <sup>3</sup> .....	100	0,1	0,4	26,3	35,4	37,8
übrige Dienstleistungsberufe .....	100	0,5	1,5	44,8	9,8	43,4
Insgesamt .....	100	0,5	1,9	38,6	26,1	32,8
öffentliche Schulen	100	0,7	2,6	41,0	26,9	28,8
private Schulen .....	100	0,0	0,2	32,8	24,1	42,9

1 einschl. gleichwertiger Abschlüsse

2 einschl. gleichwertiger Abschlüsse; bis Schuljahr 2004/05 Realschulabschluss

3 Teil des Berufsbereichs Dienstleistungsberufe

9 Fachschulen in Berlin am 9. Oktober 2009

9.5 Absolventen/Abgänger – insgesamt und Ausländer – des Schuljahres 2008/2009 nach Berufsbereich, Berufsklasse, Zeitform des Unterrichts, Erfolg und Geschlecht

Berufsbereich / Berufsklasse — Zeitform des Unterrichts — rechtlicher Status der Schule	Schüler zu Beginn des Schuljahres	Absolventen und Abgänger insgesamt <sup>1</sup>	Davon haben den Bildungsgang							
			vollständig durchlaufen						vor Beendigung abgebrochen	
			zusammen	darunter weiblich	davon					
					mit Erfolg		ohne Erfolg		insgesamt	darunter weiblich
insgesamt	darunter weiblich	insgesamt	darunter weiblich	insgesamt	darunter weiblich	insgesamt	darunter weiblich			
insgesamt										
Technische Berufe (einschl. Gartenbau) .....	1 376	555	427	56	424	56	3	—	128	12
Garten- und Landschaftsbau .....	58	22	21	1	21	1	—	—	1	—
darunter Teilzeitunterricht .....	29	13	13	—	13	—	—	—	—	—
Floristik .....	5	5	4	4	4	4	—	—	1	1
darunter Teilzeitunterricht .....	5	5	4	4	4	4	—	—	1	1
Maschinentechnik .....	349	135	111	4	109	4	2	—	24	—
darunter Teilzeitunterricht .....	236	66	52	3	52	3	—	—	14	—
Versorgungstechnik .....	71	32	24	5	24	5	—	—	8	—
darunter Teilzeitunterricht .....	45	16	10	3	10	3	—	—	6	—
Elektrotechnik .....	354	106	61	3	61	3	—	—	45	—
darunter Teilzeitunterricht .....	225	55	26	2	26	2	—	—	29	—
Wirtschaftsinformatik .....	44	15	9	6	9	6	—	—	6	1
darunter Teilzeitunterricht .....	44	15	9	6	9	6	—	—	6	1
Bautechnik .....	135	50	36	3	36	3	—	—	14	3
darunter Teilzeitunterricht .....	74	24	13	3	13	3	—	—	11	3
Chemietechnik .....	65	10	9	—	9	—	—	—	1	—
Farb- und Lacktechnik .....	15	36	30	5	30	5	—	—	6	1
Nahrungsmitteltechnik .....	88	39	38	8	38	8	—	—	1	1
Umweltschutztechnik .....	106	53	41	5	40	5	1	—	12	1
darunter Teilzeitunterricht .....	22	12	7	1	6	1	1	—	5	—
Biotechnik .....	49	26	18	12	18	12	—	—	8	4
darunter Teilzeitunterricht .....	23	12	7	6	7	6	—	—	5	1
Informatik-Datenverarbeitung/Hardware .....	37	26	25	—	25	—	—	—	1	—
darunter Teilzeitunterricht .....	23	11	10	—	10	—	—	—	1	—
Sozial- und Erziehungsberufe <sup>2</sup> .....	4 148	1 230	1 151	919	1 116	895	35	24	79	52
Heilpädagoge .....	92	67	67	59	66	58	1	1	—	—
darunter Teilzeitunterricht .....	76	36	36	32	36	32	—	—	—	—
Erzieher .....	3 652	1 090	1 011	818	977	795	34	23	79	52
darunter Teilzeitunterricht .....	335	89	89	71	89	71	—	—	—	—
Familienpflege .....	54	—	—	—	—	—	—	—	—	—
Heilerziehungspflege .....	350	73	73	42	73	42	—	—	—	—
darunter Teilzeitunterricht .....	—	—	—	—	—	—	—	—	—	—
übrige Dienstleistungsberufe .....	955	393	359	255	356	253	3	2	34	17
Wirtschafts-/Fremdsprachenkorrespondent .....	230	123	122	108	122	108	—	—	1	1
Europäische Finanzwirtschaft .....	231	32	32	23	32	23	—	—	—	—
darunter Teilzeitunterricht .....	231	32	32	23	32	23	—	—	—	—
Europäische Außenwirtschaft .....	159	48	48	32	47	31	1	1	—	—
darunter Teilzeitunterricht .....	159	48	48	32	47	31	1	1	—	—
Betriebswirt und Gastronomie .....	306	178	146	81	144	80	2	1	32	15
Hauswirtschaftsleiter .....	29	12	11	11	11	11	—	—	1	1
Insgesamt .....	6 479	2 178	1 937	1 230	1 896	1 204	41	26	241	81
öffentliche Schulen .....	4 765	1 619	1 405	831	1 373	811	32	20	214	62
private Schulen .....	1 714	559	532	399	523	393	9	6	27	19
darunter Ausländer										
Technische Berufe (einschl. Gartenbau) .....	38	25	14	1	14	1	—	—	11	1
Sozial- und Erziehungsberufe <sup>2</sup> .....	194	70	68	41	64	38	4	3	2	1
übrige Dienstleistungsberufe .....	47	11	11	8	11	8	—	—	—	—
Insgesamt .....	279	106	93	50	89	47	4	3	13	2
öffentliche Schulen .....	164	72	60	29	56	26	4	3	12	1
private Schulen .....	115	34	33	21	33	21	—	—	1	1

<sup>1</sup> einschl. Abbrecher, die in der auf Bundesebene vereinheitlichten Schulstatistik nicht nachgewiesen werden

<sup>2</sup> Teil des Berufsbereichs Dienstleistungsberufe

**10 Ausbildungsstätten des Gesundheitswesens in Berlin am 1. November 2009**

**10.1 Schulen, Klassen und Lehrgangsteilnehmer – insgesamt und Ausländer – nach Beruf und Geschlecht**

Beruf — rechtlicher Status der Schule	Schulen	Klassen	Schüler						
			ins- gesamt	darunter weiblich		darunter Ausländer			
				Anzahl	% von Sp. 3	ins- gesamt	% von Sp. 3	darunter weiblich	
			1	2	3	4	5	6	7
Pflegeberufe .....	26	149	2 831	2 269	80,1	106	3,7	89	84,0
Gesundheits- und Krankenpflege .....	15	123	2 408	1 896	78,7	98	4,1	81	82,7
Gesundheits- und Kinderkrankenpflege .....	5	13	188	180	95,7	2	1,1	2	100,0
Hebamme .....	2	4	85	85	100,0	3	3,5	3	100,0
Operationstechnischer Assistent .....	4	9	150	108	72,0	3	2,0	3	100,0
Medizinisch-technische / therapeutische und sonstige Berufe .....	40	152	3 055	2 084	68,2	171	5,6	109	63,7
Diätassistent .....	3	7	96	88	91,7	2	2,1	2	100,0
Ergotherapeut .....	5	19	348	316	90,8	9	2,6	9	100,0
Gesundheitsaufseher .....	1	1	17	8	47,1	–	–	–	–
Kardiotechniker .....	1	2	29	10	34,5	5	17,2	1	20,0
Logopäde .....	4	11	189	177	93,7	5	2,6	5	100,0
Masseur und medizinischer Bademeister .....	2	5	116	67	57,8	5	4,3	2	40,0
Med.-techn. Assistent für Funktionsdiagnostik ....	1	3	39	32	82,1	3	7,7	3	100,0
Med.-techn. Laboratoriumsassistent .....	2	9	180	148	82,2	9	5,0	8	88,9
Med.-techn. Radiologieassistent .....	2	9	128	93	72,7	13	10,2	8	61,5
Med. Sektions- und Präparationsassistent .....	1	1	26	23	88,5	–	–	–	–
Pharmazeutisch-technischer Assistent .....	2	10	249	211	84,7	34	13,7	30	88,2
Physiotherapeut bzw. Krankengymnast .....	9	57	1 240	750	60,5	58	4,7	25	43,1
Podologe / Medizinischer Fußpfleger .....	2	6	114	105	92,1	9	7,9	8	88,9
Rettungsassistent .....	5	12	284	56	19,7	19	6,7	8	42,1
Insgesamt .....	66	301	5 886	4 353	74,0	277	4,7	198	71,5
öffentliche Schulen	19	79	1 539	1 117	72,6	57	3,7	44	77,2
private Schulen ....	47	222	4 347	3 236	74,4	220	5,1	154	70,0

**10 Ausbildungsstätten des Gesundheitswesens in Berlin**  
**10.2 Lehrgangsteilnehmer in den Schuljahren 2000/01 bis 2009/10 nach Beruf**

Beruf — rechtlicher Status der Schule	2000	2001	2002	2003	2004	2005	2006	2007	2008	2009
Pflegeberufe .....	3 645	3 364	3 091	2 881	2 729	2 675	2 689	2 775	2 802	2 831
Gesundheits- und Krankenpflege .....	3 330	3 063	2 755	2 471	2 373	2 320	2 341	2 377	2 391	2 408
Gesundheits- und Kinderkrankenpflege .....	199	190	185	185	189	175	185	174	177	188
Gesundheits- und Krankenpflegehilfe .....	13	1	23	66	x	x	x	x	x	x
Hebamme .....	75	78	80	81	60	61	60	85	84	85
Operationstechnischer Assistent .....	x	12	48	78	107	119	103	139	150	150
Krankenpflegevorschulen .....	28	20	x	x	x	x	x	x	x	x
Medizinisch-technische / therapeutische und sonstige Berufe .....	2 586	2 538	2 718	2 768	2 939	3 007	3 074	3 064	3 088	3 055
Diätassistent .....	81	63	78	41	46	18	55	72	91	96
Ergotherapeut .....	237	216	231	250	294	312	346	357	369	348
Gesundheitsaufseher .....	17	–	–	–	37	57	61	–	–	17
Kardiotechniker .....	22	24	35	40	38	35	31	25	30	29
Lebensmittelkontrolleur .....	x	x	x	x	–	–	–	–	–	–
Logopäde .....	113	129	151	171	174	187	187	184	197	189
Masseur und medizinischer Bademeister .....	101	91	93	100	94	98	99	122	112	116
Med.-techn. Assistent für Funktionsdiagnostik ....	40	40	42	30	15	–	11	25	38	39
Med.-techn. Laboratoriumsassistent .....	268	255	245	200	160	146	170	189	181	180
Med.-techn. Radiologieassistent .....	147	150	158	127	120	99	96	113	119	128
Med. Sektions- und Präparationsassistent .....	27	26	28	27	26	x	x	x	25	26
Pharmazeutisch-technischer Assistent .....	103	222	296	284	287	284	261	255	247	249
Physiotherapeut bzw. Krankengymnast .....	1 326	1 241	1 265	1 335	1 442	1 492	1 470	1 382	1 274	1 240
Podologe / Medizinischer Fußpfleger .....	x	x	–	30	39	43	59	86	116	114
Rettungsassistent .....	104	81	96	133	167	236	228	254	289	284
Insgesamt .....	6 231	5 902	5 809	5 649	5 668	5 682	5 763	5 839	5 890	5 886
öffentliche Schulen	2 145	625	1 948	1 681	1 640	1 472	1 466	1 485	1 536	1 539
private Schulen .....	4 086	5 277	3 861	3 968	4 028	4 210	4 297	4 354	4 354	4 347

**10 Ausbildungsstätten des Gesundheitswesens in Berlin am 1. November 2009**

**10.3 Lehrgangsteilnehmer nach Beruf, Geschlecht und Schuljahrgang**

Beruf — rechtlicher Status der Schule	Ins- gesamt	Männ- lich	Weib- lich	Schuljahrgang		
				1.	2.	3.
Pflegeberufe .....	2 831	562	2 269	990	945	896
Gesundheits- und Krankenpflege .....	2 408	512	1 896	863	787	758
Gesundheits- und Kinderkrankenpflege .....	188	8	180	72	68	48
Hebamme .....	85	–	85	19	21	45
Operationstechnischer Assistent .....	150	42	108	36	69	45
Medizinisch-technische / therapeutische und sonstige Berufe .....	3 055	971	2 084	1 352	920	783
Diätassistent .....	96	8	88	43	29	24
Ergotherapeut .....	348	32	316	127	109	112
Gesundheitsaufseher .....	17	9	8	17	–	x
Kardiotechniker .....	29	19	10	14	15	x
Logopäde .....	189	12	177	59	71	59
Masseur und medizinischer Bademeister .....	116	49	67	50	42	24
Medizinisch-technischer Assistent für Funktionsdiagnostik	39	7	32	12	15	12
Medizinisch-technischer Laboratoriumsassistent .....	180	32	148	67	53	60
Medizinisch-technischer Radiologieassistent .....	128	35	93	49	34	45
Medizinischer Sektions- und Präparationsassistent .....	26	3	23	26	–	–
Pharmazeutisch-technischer Assistent .....	249	38	211	154	95	–
Physiotherapeut bzw. Krankengymnast .....	1 240	490	750	462	346	432
Podologe / Medizinischer Fußpfleger .....	114	9	105	57	42	15
Rettungsassistent .....	284	228	56	215	69	x
Insgesamt .....	5 886	1 533	4 353	2 342	1 865	1 679
öffentliche Schulen .....	1 539	422	1 117	572	545	422
private Schulen .....	4 347	1 111	3 236	1 770	1 320	1 257

10 Ausbildungsstätten des Gesundheitswesens in Berlin am 1. November 2009

10.4 Lehrgangsteilnehmer nach Beruf und Alter

Beruf — rechtlicher Status der Schule	Ins- gesamt	Alter in Jahren <sup>1</sup>														
		17 und jünger	18	19	20	21	22	23	24	25	26	27	28	29	30	31 und älter
absolut																
Pflegeberufe .....	2 831	37	66	238	505	541	505	322	162	84	57	83	46	44	24	117
Gesundheits- u. Krankenpflege ....	2 408	33	60	211	438	461	434	273	133	68	41	70	38	34	16	98
Gesundh.- u. Kinderkrankenpflege	188	4	4	21	50	49	30	14	4	7	2	2	1	—	—	—
Hebamme .....	85	—	—	—	4	1	10	10	8	5	7	8	5	5	7	15
Operationstechnischer Assistent	150	—	2	6	13	30	31	25	17	4	7	3	2	5	1	4
Medizin.-techn. / therapeutische und sonstige Berufe .....	3 055	62	102	237	339	449	412	315	185	127	118	88	67	66	56	432
Diätassistent .....	96	3	7	6	14	14	20	10	3	4	4	2	2	—	1	6
Ergotherapeut .....	348	2	4	13	41	60	65	47	22	17	9	7	8	5	5	43
Gesundheitsaufseher .....	17	—	—	—	1	1	—	1	—	—	2	3	—	—	2	7
Kardiotechniker .....	29	—	—	—	—	—	—	1	2	2	2	—	5	1	3	13
Logopäde .....	189	—	—	5	13	31	21	21	10	4	6	14	3	2	11	48
Masseur und med. Bademeister	116	4	11	13	17	19	12	7	4	3	5	1	4	4	2	10
MTA für Funktionsdiagnostik .....	39	—	—	—	4	9	7	5	1	4	3	—	2	—	—	4
Med.-techn. Laboratoriumsass. ....	180	3	5	10	26	36	32	15	12	7	12	7	3	3	—	9
Med.-techn. Radiologieassistent	128	3	8	9	10	12	22	20	9	6	7	8	1	—	2	11
Med. Sekt.- und Präparationsass.	26	—	1	3	1	4	—	3	5	3	—	1	—	2	—	3
Pharm.-technischer Assistent .....	249	17	11	20	41	36	26	21	13	9	7	7	5	6	3	27
Physiotherapeut .....	1 240	28	49	129	151	181	176	128	86	59	49	25	25	28	21	105
Podologe / Med. Fußpfleger .....	114	2	3	10	10	5	6	9	5	—	6	2	2	1	1	52
Rettungsassistent .....	284	—	3	19	10	41	25	27	13	9	6	11	7	14	5	94
Insgesamt .....	5 886	99	168	475	844	990	917	637	347	211	175	171	113	110	80	549
öffentliche Schulen	1 539	23	26	105	222	268	244	168	98	44	45	52	30	35	24	155
private Schulen .....	4 347	76	142	370	622	722	673	469	249	167	130	119	83	75	56	394
in %																
Pflegeberufe .....	100	1,3	2,3	8,4	17,8	19,1	17,8	11,4	5,7	3,0	2,0	2,9	1,6	1,6	0,8	4,1
Gesundheits- u. Krankenpflege ....	100	1,4	2,5	8,8	18,2	19,1	18,0	11,3	5,5	2,8	1,7	2,9	1,6	1,4	0,7	4,1
Gesundh.- u. Kinderkrankenpflege	100	2,1	2,1	11,2	26,6	26,1	16,0	7,4	2,1	3,7	1,1	1,1	0,5	—	—	—
Hebamme .....	100	—	—	—	4,7	1,2	11,8	11,8	9,4	5,9	8,2	9,4	5,9	5,9	8,2	17,6
Operationstechnischer Assistent	100	—	1,3	4,0	8,7	20,0	20,7	16,7	11,3	2,7	4,7	2,0	1,3	3,3	0,7	2,7
Medizin.-techn. / therapeutische und sonstige Berufe .....	100	2,0	3,3	7,8	11,1	14,7	13,5	10,3	6,1	4,2	3,9	2,9	2,2	2,2	1,8	14,1
Diätassistent .....	100	3,1	7,3	6,3	14,6	14,6	20,8	10,4	3,1	4,2	4,2	2,1	2,1	—	1,0	6,3
Ergotherapeut .....	100	0,6	1,1	3,7	11,8	17,2	18,7	13,5	6,3	4,9	2,6	2,0	2,3	1,4	1,4	12,4
Gesundheitsaufseher .....	100	—	—	—	5,9	5,9	—	5,9	—	—	11,8	17,6	—	—	11,8	41,2
Kardiotechniker .....	100	—	—	—	—	—	—	3,4	6,9	6,9	6,9	—	17,2	3,4	10,3	44,8
Logopäde .....	100	—	—	2,6	6,9	16,4	11,1	11,1	5,3	2,1	3,2	7,4	1,6	1,1	5,8	25,4
Masseur und med. Bademeister	100	3,4	9,5	11,2	14,7	16,4	10,3	6,0	3,4	2,6	4,3	0,9	3,4	3,4	1,7	8,6
MTA für Funktionsdiagnostik .....	100	—	—	—	10,3	23,1	17,9	12,8	2,6	10,3	7,7	—	5,1	—	—	10,3
Med.-techn. Laboratoriumsass. ....	100	1,7	2,8	5,6	14,4	20,0	17,8	8,3	6,7	3,9	6,7	3,9	1,7	1,7	—	5,0
Med.-techn. Radiologieassistent	100	2,3	6,3	7,0	7,8	9,4	17,2	15,6	7,0	4,7	5,5	6,3	0,8	—	1,6	8,6
Med. Sekt.- und Präparationsass.	100	—	3,8	11,5	3,8	15,4	—	11,5	19,2	11,5	—	3,8	—	7,7	—	11,5
Pharm.-technischer Assistent .....	100	6,8	4,4	8,0	16,5	14,5	10,4	8,4	5,2	3,6	2,8	2,8	2,0	2,4	1,2	10,8
Physiotherapeut .....	100	2,3	4,0	10,4	12,2	14,6	14,2	10,3	6,9	4,8	4,0	2,0	2,0	2,3	1,7	8,5
Podologe / Med. Fußpfleger .....	100	1,8	2,6	8,8	8,8	4,4	5,3	7,9	4,4	—	5,3	1,8	1,8	0,9	0,9	45,6
Rettungsassistent .....	100	—	1,1	6,7	3,5	14,4	8,8	9,5	4,6	3,2	2,1	3,9	2,5	4,9	1,8	33,1
Insgesamt .....	100	1,7	2,9	8,1	14,3	16,8	15,6	10,8	5,9	3,6	3,0	2,9	1,9	1,9	1,4	9,3
öffentliche Schulen	100	1,5	1,7	6,8	14,4	17,4	15,9	10,9	6,4	2,9	2,9	3,4	1,9	2,3	1,6	10,1
private Schulen .....	100	1,7	3,3	8,5	14,3	16,6	15,5	10,8	5,7	3,8	3,0	2,7	1,9	1,7	1,3	9,1

1) Alter am 31.12.2009



**10 Ausbildungsstätten des Gesundheitswesens in Berlin am 1. November 2009**

**10.5 Lehrgangsteilnehmer nach Beruf und schulischer Vorbildung**

Beruf — rechtlicher Status der Schule	Ins- gesamt	Schulische Vorbildung					
		ohne Angabe	Hauptschul- abschluss <sup>1</sup>	erweiterter Hauptschul- abschluss <sup>1</sup>	mittlerer Schul- abschluss <sup>2</sup>	Fachhoch- schulreife	allg. Hochschul- reife
Pflegeberufe .....	2 831	–	8	13	797	336	1 677
Gesundheits- und Krankenpflege .....	2 408	–	7	11	736	286	1 368
Gesundheits- und Kinderkrankenpflege .....	188	–	–	–	30	25	133
Hebamme .....	85	–	–	–	2	14	69
Operationstechnischer Assistent .....	150	–	1	2	29	11	107
Medizinisch-technische / therapeutische und sonstige Berufe .....	3 055	1	44	123	1 135	299	1 453
Diätassistent .....	96	–	2	2	51	8	33
Ergotherapeut .....	348	–	–	–	78	58	212
Gesundheitsaufseher .....	17	–	6	–	11	–	–
Kardiotechniker .....	29	–	–	2	14	2	11
Logopäde .....	189	–	–	–	32	23	134
Masseur und medizinischer Bademeister .....	116	–	13	23	59	6	15
Med.-techn. Assistent für Funktionsdiagnostik .....	39	–	1	1	8	3	26
Med.-techn. Laboratoriumsassistent .....	180	–	–	–	44	9	127
Med.-techn. Radiologieassistent .....	128	–	–	5	43	8	72
Med. Sektions- und Präparationsassistent .....	26	1	1	1	15	1	7
Pharmazeutisch-technischer Assistent .....	249	–	–	–	121	16	112
Physiotherapeut bzw. Krankengymnast .....	1 240	–	–	30	436	146	628
Podologe / Medizinischer Fußpfleger .....	114	–	1	17	85	5	6
Rettungsassistent .....	284	–	20	42	138	14	70
Insgesamt .....	5 886	1	52	136	1 932	635	3 130
öffentliche Schulen .....	1 539	1	11	37	475	179	836
private Schulen .....	4 347	–	41	99	1 457	456	2 294

1 einschl. gleichwertiger Abschlüsse

2 einschl. gleichwertiger Abschlüsse; bis Schuljahr 2004/05 Realschulabschluss

**10 Ausbildungsstätten des Gesundheitswesens in Berlin am 1. November 2009**

**10.6 Absolventen/Abgänger – insgesamt und Ausländer – des Schuljahres 2008/09<sup>1</sup> nach Beruf, Erfolg und Geschlecht**

Beruf — rechtlicher Status der Schule	Schüler zu Beginn des Schul- jahres	Absol- venten und Abgänger ins- gesamt <sup>3</sup>	Davon haben die Ausbildung							
			vollständig durchlaufen				vor Beendigung abgebrochen			
			zu- sammen	davon		ohne Erfolg				
				ins- gesamt	darunter weiblich	ins- gesamt	darunter weiblich	ins- gesamt	darunter weiblich	
			insgesamt							
Pflegeberufe .....	2 802	964	854	831	636	23	16	110	85	
Gesundheits- und Krankenpflege .....	2 391	849	750	727	541	23	16	99	76	
Gesundheits- und Kinderkrankenpflege .....	177	63	56	56	55	–	–	7	6	
Hebamme .....	84	16	16	16	16	–	–	–	–	
Operationstechnischer Assistent .....	150	36	32	32	24	–	–	4	3	
Medizinisch-technische / therapeutische und sonstige Berufe .....	3 088	1 580	1 347	1 282	816	65	37	233	146	
Diätassistent .....	91	60	27	24	23	3	3	33	30	
Ergotherapeut .....	369	156	151	147	139	4	3	5	4	
Gesundheitsaufseher .....	–	15	14	11	3	3	–	1	1	
Kardiotechniker .....	30	13	13	13	6	–	–	–	–	
Lebensmittelkontrolleur <sup>2</sup> .....	–	21	21	21	6	–	–	–	–	
Logopäde .....	197	66	65	64	57	1	1	1	1	
Masseur und medizinischer Bademeister .....	112	41	37	32	15	5	2	4	–	
Med.-techn. Assistent für Funktionsdiagnostik .....	38	11	10	10	8	–	–	1	1	
Med.-techn. Laboratoriumsassistent .....	181	129	81	76	68	5	4	48	33	
Med.-techn. Radiologieassistent .....	119	31	29	28	16	1	–	2	2	
Med. Sektions- und Präparationsassistent .....	25	26	23	22	17	1	1	3	2	
Pharmazeutisch-technischer Assistent .....	247	151	121	115	101	6	3	30	20	
Physiotherapeut bzw. Krankengymnast .....	1 274	485	416	413	269	3	1	69	35	
Podologe / Medizinischer Fußpfleger .....	116	59	50	39	34	11	10	9	9	
Rettungsassistent .....	289	316	289	267	54	22	9	27	8	
Insgesamt .....	5 890	2 544	2 201	2 113	1 452	88	53	343	231	
öffentliche Schulen .....	1 536	673	609	590	341	19	11	64	54	
private Schulen .....	4 354	1 871	1 592	1 523	1 111	69	42	279	177	
				darunter Ausländer						
Pflegeberufe .....	97	30	21	20	17	1	1	9	8	
Medizinisch-technische / therapeutische und sonstige Berufe .....	140	76	60	53	34	7	4	16	13	
Insgesamt .....	237	106	81	73	51	8	5	25	21	
öffentliche Schulen .....	59	16	15	15	13	–	–	1	1	
private Schulen .....	178	90	66	58	38	8	5	24	20	

1 vom 2. November 2008 bis 1. November 2009

2 Teilnehmer liegen im Berichtsjahr außerhalb des Stichtages der Erhebung

3 einschl. Abbrecher, die in der auf Bundesebene vereinheitlichten Schulstatistik nicht nachgewiesen werden



## Das Amt für Statistik Berlin-Brandenburg

Das Amt für Statistik Berlin-Brandenburg ist für beide Länder die zentrale Dienstleistungseinrichtung auf dem Gebiet der amtlichen Statistik. Das Amt erbringt Serviceleistungen im Bereich Information und Analyse für die breite Öffentlichkeit, für alle gesellschaftlichen Gruppen sowie für Kunden aus Verwaltung und Politik, Wirtschaft und Wissenschaft. Kerngeschäft des Amtes ist die Durchführung der gesetzlich angeordneten amtlichen Statistiken für Berlin und Brandenburg. Das Amt erhebt die Daten, bereitet sie auf, interpretiert und analysiert sie und veröffentlicht die Ergebnisse. Die Grundversorgung aller Nutzer mit statistischen Informationen erfolgt unentgeltlich, im Wesentlichen über das Internet und den Informationsservice. Daneben werden nachfrage- und zielgruppenorientierte Standardauswertungen zu Festpreisen angeboten. Kundenspezifische Aufbereitung / Beratung zu kostendeckenden Preisen ergänzt das Spektrum der Informationsbereitstellung.

### Amtliche Statistik im Verbund

Die Statistiken werden bundesweit nach einheitlichen Konzepten, Methoden und Verfahren arbeitsteilig erstellt. Die statistischen Ämter der Länder sind dabei grundsätzlich für die Durchführung der Erhebungen, für die Aufbereitung und Veröffentlichung der Länderergebnisse zuständig. Durch diese Kooperation in einem „Statistikverbund“ entstehen für alle Länder vergleichbare und zu einem Bundesergebnis zusammenführbare Erhebungsergebnisse.

## Produkte und Dienstleistungen

### Informationsservice

[info@statistik-bbb.de](mailto:info@statistik-bbb.de)  
mit statistischen Informationen für jedermann und Beratung sowie maßgeschneiderte Aufbereitungen von Daten über Berlin und Brandenburg.  
Auskunft, Beratung, Pressedienst sowie Fachbibliotheken in Potsdam und Berlin.

### Standort Potsdam

Dortustraße 46, 14467 Potsdam  
Tel. 0331 39 - 444  
Fax 0331 39 - 418  
Mo – Do 9 – 15 Uhr, Fr 9 – 14 Uhr

### Bibliothek

Tel. 0331 39 - 843  
Fax 0331 39 - 418  
Mo – Do 10.30 – 15 Uhr, Fr 9.30 – 14 Uhr

### Standort Berlin

Alt-Friedrichsfelde 60, 10315 Berlin  
Bibliothek  
Tel. 030 9021 - 3540  
Mo – Do 9 – 15 Uhr, Fr 9 – 14 Uhr

### Internet-Angebot

[www.statistik-berlin-brandenburg.de](http://www.statistik-berlin-brandenburg.de)  
mit aktuellen Daten, Pressemitteilungen, Statistischen Berichten zum kostenlosen Herunterladen, regionalstatistischen Informationen, Wahlstatistiken und -analysen sowie einem Überblick über das gesamte Leistungsspektrum des Amtes.

### Statistische Jahrbücher

mit einer Vielzahl von Tabellen aus nahezu allen Arbeitsgebieten der amtlichen Statistik.

### Statistische Berichte

mit Ergebnissen der einzelnen Statistiken in Tabellen in tiefer sachlicher Gliederung und Grafiken zur Veranschaulichung von Entwicklungen und Strukturen.

Mit dieser Reihe werden die bisherigen Veröffentlichungen Statistischer Berichte aus dem Landesbetrieb für Datenverarbeitung und Statistik Land Brandenburg sowie dem Statistischen Landesamt Berlin fortgesetzt.

## Datenangebot aus dem Sachgebiet

### Informationen zu dieser Veröffentlichung

Referat 52 B Schule Berlin, Bildungsanalysen  
Tel. 030 9021-3388/3348  
Fax 030 9021-3272  
oder 030 9028-4025  
[bildung@statistik-bbb.de](mailto:bildung@statistik-bbb.de)

### Weitere Veröffentlichungen zum Thema

#### Schule, Berufsbildung, Ausbildungs- förderung und Weiterbildung

##### Statistische Berichte:

- Berufliche Schulen im Land Berlin Teil II B II 1 (bis Berichtsjahr 2006/07)
- Allgemeinbildende Schulen im Land Berlin – Schulen, Klassen und Schüler – B I 1
- Absolventen/Abgänger der allgemeinbildenden Schulen im Land Berlin – Schülerbewegung – B I 5
- Auszubildende und Prüfungen im Land Berlin B II 5
- Schulpraktische Seminare im Land Berlin B II 7
- Ausbildungsförderung im Land Berlin – BAföG – K IX 1
- Förderung betrieblicher Aufstiegsfortbildung im Land Berlin – AFBG – K IX 2
- Lehrgänge des Zweiten Bildungsweges im Land Berlin B IV 2

### Hinweis:

Der bisherige Statistische Bericht B V 8 "Vorschulerziehung in Berlin" ist (bis auf Bezirksdaten) ab Schuljahr 1996/97 bis 2004/05 in den Bericht B I 1 "Allgemeinbildende Schulen in Berlin - Schulen, Klassen und Schüler" integriert.