

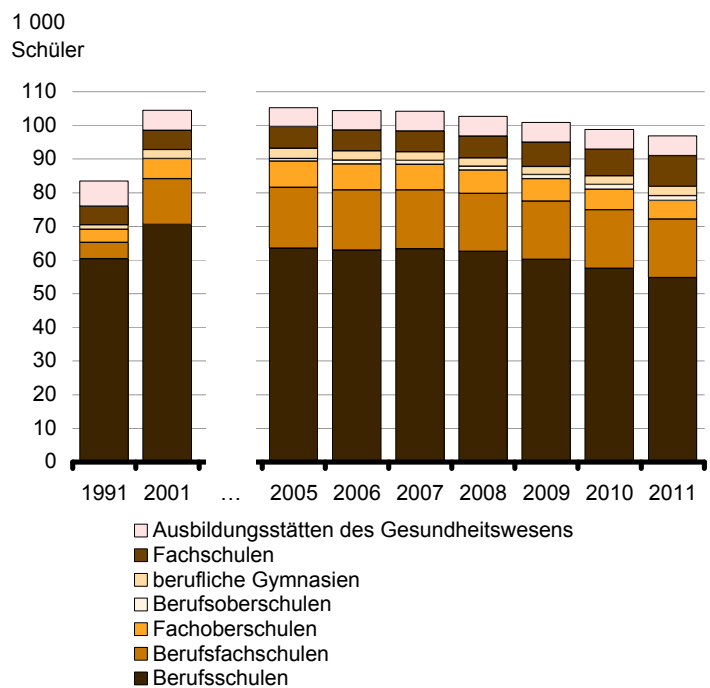
# Statistischer Bericht

B II 1 – j / 11

## Berufliche Schulen im Land Berlin Schuljahr 2011/12

Schulen  
Klassen  
Schüler / Studierende  
Absolventen / Abgänger

**Schüler der beruflichen Schulen in Berlin 1991, 2001 und 2005 bis 2011**



## Impressum

**Statistischer Bericht**  
B II 1 – j / 11

Erscheinungsfolge: jährlich  
Erschienen im **April 2012**

### Preis

pdf-Version: kostenlos  
Excel-Version: kostenlos  
Druck-Version: 8,50 EUR

## Herausgeber

**Amt für Statistik** Berlin-Brandenburg  
Behlertstraße 3a  
14467 Potsdam  
info@statistik-bbb.de  
www.statistik-berlin-brandenburg.de

Tel. 0331 8173 - 1777  
Fax 030 9028 - 4091

© **Amt für Statistik** Berlin-Brandenburg,  
Potsdam, 2012  
*Auszugsweise Vervielfältigung und  
Verbreitung mit Quellenangabe gestattet.*

## Zeichenerklärung

0 weniger als die Hälfte von 1  
in der letzten besetzten Stelle,  
jedoch mehr als nichts  
– nichts vorhanden  
... Angabe fällt später an  
( ) Aussagewert ist eingeschränkt  
/ Zahlenwert nicht sicher genug  
• Zahlenwert unbekannt oder  
geheim zu halten  
x Tabellenfach gesperrt  
p vorläufige Zahl  
r berichtigte Zahl  
s geschätzte Zahl

Inhaltsverzeichnis

	Seite		Seite
<b>Vorbemerkungen</b>	<b>7</b>	12 Ausländische Schüler der beruflichen Schulen sowie der Ausbildungsstätten des Gesundheitswesens im 1. Ausbildungsjahr in Berlin 1999 bis 2011 nach Arten von Bildungsgängen .....	<b>39</b>
<b>Grafiken</b>		13 Alter der Schüler an beruflichen Schulen und an Ausbildungsstätten des Gesundheitswesens in Berlin 2011 nach ausgewählten Schularten und Bildungsgängen .....	<b>42</b>
1 Absolventen der beruflichen Schulen sowie der Ausbildungsstätten des Gesundheitswesens in Berlin 1999 bis 2011 nach Arten von Bildungsgängen .....	<b>13</b>	14 Schulische Vorbildung der Schüler an beruflichen Schulen und an Ausbildungsstätten des Gesundheitswesens in Berlin 2011 nach ausgewählten Schularten und Bildungsgängen .....	<b>42</b>
2 Schüler der beruflichen Schulen sowie der Ausbildungsstätten des Gesundheitswesens im 1. Ausbildungsjahr in Berlin 1999 bis 2011 nach Arten von Bildungsgängen .....	<b>19</b>	15 Absolventen der beruflichen Schulen sowie der Ausbildungsstätten des Gesundheitswesens in Berlin 1999 bis 2011 nach Schularten .....	<b>49</b>
3 Ausländische Schüler der beruflichen Schulen sowie der Ausbildungsstätten des Gesundheitswesens im 1. Ausbildungsjahr in Berlin 1999 bis 2011 nach Arten von Bildungsgängen .....	<b>19</b>	16 Schüler der Berufsfachschulen in Berlin am 17. Oktober 2011 in den zehn am stärksten besetzten Berufen .....	<b>71</b>
4 Berufsvorbereitung und berufliche Grundbildung in Berlin 1999 bis 2011 – 1. Ausbildungsjahr – .....	<b>24</b>	17 Deutsche und ausländische Schüler der Berufsfachschulen in Berlin am 17. Oktober 2011 nach Ausbildungsgruppen .....	<b>71</b>
5 Schulische Berufsausbildung in Berlin 1999 bis 2011 – 1. Ausbildungsjahr – .....	<b>24</b>		
6 Frauenanteile an beruflichen Schulen und Ausbildungsstätten des Gesundheitswesens in Berlin 1999 bis 2011 .....	<b>26</b>	<b>Tabellen</b>	
7 Ausländeranteile an beruflichen Schulen und Ausbildungsstätten des Gesundheitswesens in Berlin 1999 bis 2011 .....	<b>26</b>	<b>Zeitreihen</b>	
8 Anteile der ausländischen bzw. der Schüler mit nichtdeutscher Herkunftssprache an beruflichen Schulen in Berlin 1999 bis 2011 .....	<b>30</b>	1 Berufliche Schulen sowie Ausbildungsstätten des Gesundheitswesens in Berlin	
9 Einpendler der beruflichen Schulen sowie der Ausbildungsstätten des Gesundheitswesens in Berlin 1996 und 2004 bis 2011 .....	<b>33</b>	1.1 Absolventen und Abgänger der Schuljahre 1991/92, 2001/02, 2006/07 und 2008/09 bis 2010/11 nach Schulart, Bildungsgang und Erfolg .....	<b>14</b>
10 Anteil der Einpendler an den Schülern der beruflichen Schulen sowie der Ausbildungsstätten des Gesundheitswesens in Berlin 1996 und 2011 .....	<b>33</b>	1.2 Erworbene Berufsabschlüsse in den Schuljahren 1991/92, 2001/02, 2006/07 und 2008/09 bis 2010/11 nach Schulart und Bildungsgang .....	<b>17</b>
11 Schüler der beruflichen Schulen sowie der Ausbildungsstätten des Gesundheitswesens im 1. Ausbildungsjahr in Berlin 1999 bis 2011 nach Arten von Bildungsgängen .....	<b>39</b>	1.3 (Zusätzlich) erworbene allgemeinbildende Schulabschlüsse in den Schuljahren 1991/92, 2001/02, 2006/07 und 2008/09 bis 2010/11 nach Schulart und Bildungsgang sowie Art des Abschlusses .....	<b>18</b>

<b>Zeitreihen</b>	<b>Seite</b>		<b>Seite</b>
1.4 Schulen, Klassen und Schüler zu Beginn der Schuljahre 1991/92, 2001/02, 2006/07 und 2008/09 bis 2011/12 nach Schulart und Bildungsgang .....	<b>20</b>	2.6 Schüler nach Schulart, Bildungsgang und Teilnahme am Fremdsprachenunterricht .....	<b>44</b>
1.5 Schüler zu Beginn der Schuljahre 1991/92, 2001/02, 2006/07 und 2008/09 bis 2011/12 nach Schulart, Bildungsgang und Ausbildungsjahr .....	<b>22</b>	2.7 Ausländische Schüler nach ausgewählter Staatsangehörigkeit, Schulart und Geschlecht .....	<b>45</b>
1.6 Schülerinnen zu Beginn der Schuljahre 1991/92, 2001/02, 2006/07 und 2008/09 bis 2011/12 nach Schulart und Bildungsgang .....	<b>25</b>	2.8 Berufliche Schulen nach Berufsfeld, Schulart, rechtlichem Status der Schule und Organisation in Oberstufenzentren .....	<b>46</b>
1.7 Ausländische Schüler zu Beginn der Schuljahre 1991/92, 2001/02, 2006/07 und 2008/09 bis 2011/12 nach Schulart, Bildungsgang und Geschlecht .....	<b>27</b>	2.9 Klassen und Schüler nach Berufsfeld, Schulart und Bildungsgang, rechtlichem Status der Schule und Organisation in Oberstufenzentren .....	<b>47</b>
1.8 Schüler nichtdeutscher Herkunftssprache zu Beginn der Schuljahre 1996/97, 2001/02 und 2006/07 bis 2011/12 nach Schulart und Bildungsgang .....	<b>29</b>		
1.9 Einpendler zu Beginn der Schuljahre 1991/92, 2001/02, 2006/07 und 2008/09 bis 2011/12 nach Schulart und Bildungsgang .....	<b>32</b>	<b>Schularten Berichtsjahr 2011/2012</b>	
1.10 Private Schulen, Klassen und Schüler zu Beginn der Schuljahre 1991/92, 2001/02, 2006/07 und 2008/09 bis 2011/12 nach Schulart und Bildungsgang .....	<b>34</b>	3 Berufsschulen im dualen System in Berlin am 17. Oktober 2011	
		3.1 Schulen, Klassen und Auszubildende – insgesamt und Ausländer – nach Berufsfeld, Geschlecht und Schuljahrgang .....	<b>50</b>
<b>Überblickstabellen zum Berichtsjahr</b>		3.2 Auszubildende nach Berufsbereich, Berufsgruppe, Geschlecht und Schuljahrgang .....	<b>51</b>
2 Beruflichen Schulen sowie Ausbildungsstätten des Gesundheitswesens in Berlin zu Beginn des Schuljahres 2011/12		3.3 Auszubildende nach Berufsfeld und Alter .....	<b>52</b>
2.1 Absolventen/Abgänger – insgesamt und Ausländer – des Schuljahres 2010/11 nach Schulart, Bildungsgang und Erfolg .....	<b>36</b>	3.4 Auszubildende nach Berufsfeld und schulischer Vorbildung .....	<b>53</b>
2.2 Schulen, Klassen und Schüler – insgesamt und Ausländer – nach Schulart, Bildungsgang und Geschlecht .....	<b>38</b>	3.5 Deutsche und ausländische Auszubildende nach Geschlecht und schulischer Vorbildung .....	<b>54</b>
2.3 Schüler nach Schulart, Bildungsgang und ISCED-Bildungsbereich .....	<b>40</b>	3.6 Auszubildende im 1. Ausbildungsjahr nach dem Jahr des Erwerbs der schulischen Vorbildung .....	<b>55</b>
2.4 Schüler nach Schulart, Bildungsgang und Alter .....	<b>41</b>	3.7 Auszubildende nach Berufsfeld, Zeitform des Unterrichts und wöchentlich erteilten Unterrichtsstunden .....	<b>56</b>
2.5 Schüler nach Schulart, Bildungsgang und schulischer Vorbildung .....	<b>43</b>	3.8 Auszubildende nach Sitz des Ausbildungsbetriebes und Wohnsitz .....	<b>56</b>
		3.9 Absolventen/Abgänger – insgesamt und Ausländer – des Schuljahres 2010/11 nach Berufsfeld und Erfolg .....	<b>57</b>

	<b>Seite</b>		<b>Seite</b>
<b>Schularten Berichtsjahr 2011/2012</b>			
4		6.5	Schüler – insgesamt und Ausländer – nach Bildungsgang, Zeitform des Unterrichts, schulischer Vorbildung und Geschlecht ..... <b>75</b>
4.1	Schulen, Klassen und Schüler – insgesamt und Ausländer – nach Lehrgangsart und Geschlecht ..... <b>58</b>	6.6	Absolventen/Abgänger – insgesamt und Ausländer – des Schuljahres 2010/11 nach Fachbereich, Erfolg und Geschlecht ..... <b>76</b>
4.2	Schüler – insgesamt und Ausländer – nach Berufsfeld, Zeitform des Unterrichts und Lehrgangsart ..... <b>59</b>	6.7	Absolventen des Schuljahres 2010/11 mit Fachhochschulreife nach Fachbereich und Alter ..... <b>76</b>
4.3	Schüler nach Lehrgangsart und Alter ..... <b>60</b>	7	Berufsoberschulen in Berlin am 17. Oktober 2011
4.4	Schüler – insgesamt und Ausländer – nach Lehrgangsart und schulischer Vorbildung ..... <b>61</b>	7.1	Schulen, Klassen und Schüler – insgesamt und Ausländer – nach Fachbereich und Geschlecht ..... <b>77</b>
4.5	Absolventen/Abgänger – insgesamt und Ausländer – des Schuljahres 2010/11 nach Lehrgangsart und Erfolg ..... <b>62</b>	7.2	Klassen und Schüler – insgesamt und Ausländer – nach Bildungsgang, Zeitform des Unterrichts und Geschlecht ..... <b>77</b>
5	Berufsfachschulen in Berlin am 17. Oktober 2011	7.3	Schüler nach Fachbereich bzw. Schwerpunkt, Bildungsgang, Zeitform des Unterrichts, Klassenstufe, Schuljahrgang und Geschlecht ..... <b>78</b>
5.1	Schulen, Klassen und Schüler – insgesamt und Ausländer – nach Berufsfeld bzw. Ausbildungsgang und Geschlecht ..... <b>63</b>	7.4	Schüler nach Bildungsgang, Zeitform des Unterrichts und Alter ..... <b>79</b>
5.2	Schüler nach Berufsfeld bzw. Ausbildungsberuf, Geschlecht und Schuljahrgang ..... <b>64</b>	7.5	Schüler – insgesamt und Ausländer – nach Bildungsgang, Zeitform des Unterrichts, schulischer Vorbildung und Geschlecht ..... <b>80</b>
5.3	Schüler nach Berufsfeld bzw. Ausbildungsgang und Alter ..... <b>66</b>	7.6	Absolventen/Abgänger – insgesamt und Ausländer – des Schuljahres 2010/11 nach Fachbereich, Erfolg und Geschlecht ..... <b>81</b>
5.4	Schüler – insgesamt und Ausländer – nach Berufsfeld bzw. Ausbildungsgang und schulischer Vorbildung ..... <b>68</b>	7.7	Absolventen des Schuljahres 2010/11 mit fachgebundener bzw. allgemeiner Hochschulreife nach Fachbereich und Alter ..... <b>81</b>
5.5	Absolventen/Abgänger – insgesamt und Ausländer – des Schuljahres 2010/11 nach Ausbildungsgang und Erfolg ..... <b>70</b>	8	Berufliche Gymnasien in Berlin am 17. Oktober 2011
6	Fachoberschulen in Berlin am 17. Oktober 2011	8.1	Schulen und Schüler – insgesamt und Ausländer – nach Berufsfeld und Geschlecht ..... <b>82</b>
6.1	Schulen, Klassen und Schüler – insgesamt und Ausländer – nach Fachbereich und Geschlecht ..... <b>72</b>	8.2	Schüler – insgesamt und Ausländer – nach Berufsfeld, Jahrgangsstufe und Geschlecht ..... <b>82</b>
6.2	Klassen und Schüler – insgesamt und Ausländer – nach Bildungsgang, Zeitform des Unterrichts und Geschlecht ..... <b>72</b>	8.3	Schüler nach Berufsfeld und Alter ..... <b>83</b>
6.3	Schüler nach Fachbereich bzw. Schwerpunkt, Bildungsgang, Zeitform des Unterrichts, Klassenstufe, Schuljahrgang und Geschlecht ..... <b>73</b>	8.4	Absolventen/Abgänger – insgesamt und Ausländer – des Schuljahres 2010/11 nach Berufsfeld, Erfolg und Geschlecht ..... <b>84</b>
6.4	Schüler nach Bildungsgang, Zeitform des Unterrichts und Alter ..... <b>74</b>	8.5	Absolventen des Schuljahres 2010/11 mit allgemeiner Hochschulreife nach Berufsfeld und Alter ..... <b>84</b>

**Schularten Berichtsjahr 2011/2012**

9	Fachschulen in Berlin am 17. Oktober 2011	
9.1	Schulen, Klassen und Studierende – insgesamt und Ausländer – nach Berufsbereich, Geschlecht und Zeitform des Unterrichts .....	<b>85</b>
9.2	Klassen und Studierende nach Berufsbereich, Berufsklasse, Zeitform des Unterrichts, Geschlecht und Schuljahrgang .....	<b>86</b>
9.3	Studierende nach Berufsbereich, Alter und Zeitform des Unterrichts .....	<b>87</b>
9.4	Studierende nach Berufsbereich und schulischer Vorbildung .....	<b>88</b>
9.5	Absolventen/Abgänger – insgesamt und Ausländer – des Schuljahres 2010/11 nach Berufsbereich, Berufsklasse, Zeitform des Unterrichts, Erfolg und Geschlecht .....	<b>89</b>
10	Ausbildungsstätten des Gesundheitswesens in Berlin am 1. November 2011	
10.1	Schulen, Klassen und Lehrgangsteilnehmer, – insgesamt und Ausländer – nach Beruf und Geschlecht .....	<b>90</b>
10.2	Lehrgangsteilnehmer in den Schuljahren 1991/92, 2001/02 und 2005/06 bis 2011/12 nach Beruf .....	<b>91</b>
10.3	Lehrgangsteilnehmer nach Beruf, Geschlecht und Schuljahrgang .....	<b>92</b>
10.4	Lehrgangsteilnehmer nach Beruf und Alter .....	<b>93</b>
10.5	Lehrgangsteilnehmer nach Beruf und schulischer Vorbildung .....	<b>94</b>
10.6	Absolventen/Abgänger – insgesamt und Ausländer – des Schuljahres 2010/11 nach Beruf, Erfolg und Geschlecht .....	<b>95</b>

## Vorbemerkungen

Der Statistische Bericht enthält Zeitreihen mit wechselnden Schuljahren und Überblickstabellen zum Berichtsjahr, jeweils mit Angaben für alle Schularten der beruflichen Schulen nach Bildungsgängen sowie detaillierte Tabellen zu jeder einzelnen Schulart in Berlin. Er erscheint in gedruckter Form und im Internet. (kostenloser download über [www.statistik-berlin-brandenburg.de](http://www.statistik-berlin-brandenburg.de) unter Statistiken / Bildung und Kultur / Schulen / Statistische Berichte).

### Allgemeine Angaben zur Statistik

- **Bezeichnung:**

Statistik der beruflichen Schulen, Statistik der Ausbildungsstätten des Gesundheitswesens (EVAS-Nummern 21121 und 21131)

- **Stichtag bzw. Berichtszeitraum:**

**Berufliche Schulen:**

Bestandsdaten beziehen sich auf einen Stichtag zu Beginn des Schuljahres – zuletzt meist im Oktober; Zahlen über Abgänger auf das vergangene Schuljahr. (Das Schuljahr beginnt formal am 1. August und endet am 31. Juli; die tatsächlichen Termine für Beginn und Ende des Unterrichts ergeben sich durch die Lage der Sommerferien.)

**Ausbildungsstätten des Gesundheitswesens:**

Bestandsdaten beziehen sich auf den Stichtag 1. November (seit 1995), Zahlen über Abgänger auf den Zeitraum nach dem Stichtag des Vorjahres bis zum Stichtag des aktuellen Jahres.

- **Erhebungstermin:**

**Berufliche Schulen:**

Bestandsdaten werden am Stichtag zu Beginn des Schuljahres erhoben, Abgänger in der Regel am letzten Tag des vorangegangenen Schuljahres (meist im Juni oder Juli). Abweichend davon werden die Abgänge aus den dualen Bildungsgängen an Berufsschulen je Schule zu Beginn des Schuljahres für das vorangegangene Schuljahr erfragt; eine entsprechende Regelung gilt für die Fachschulen. Im Kurssystem der beruflichen Gymnasien werden Abgänger halbjährlich erhoben, am letzten Tag des Schulhalbjahres.

**Ausbildungsstätten des Gesundheitswesens:**

Erhebungstermin für Bestands- sowie für Abgängerzahlen ist der Stichtag (1. November).

- **Periodizität: jährlich**

*Anmerkung:* Eckzahlen der Ausbildungsstätten des Gesundheitswesens wurden nur bis Erhebungsjahr 2009 zusätzlich zum 1. Mai erhoben (EVAS-Nr. 21131).

- **Regionale Gliederung: Berlin**

Eine tiefere regionale Gliederung ist nicht sinnvoll, da die Schulen zum Teil Filialen in verschiedenen Bezirken besitzen, Daten über die Filialen aber nicht separat erhoben werden.

- **Erhebungsgesamtheit,**

**Zuordnungsprinzip der Erhebungseinheiten:**

**Berufliche Schulen:**

Erfasst werden alle öffentlichen beruflichen Schulen, die unter Aufsicht der für die Schulen zuständigen Senatsverwaltung stehen sowie die genehmigten beruflichen Ersatzschulen privater Träger (Privatschulen). Die Genehmigung als Ersatzschule setzt u.a. voraus, dass im Wesentlichen vergleichbare Bildungsgänge angeboten werden, wie sie das

Berliner Schulgesetz für die öffentlichen Schulen vorsieht. Nicht einbezogen sind private Ergänzungsschulen (z.B. Heilpraktikerschulen, Kosmetikschulen, Sprachschulen u.ä.).

Der Berichtskreis umfasst die folgenden Schularten:

**Berufsschulen, Berufsfachschulen, Fachoberschulen, Berufsoberschulen, berufliche Gymnasien und Fachschulen.**

Einen vollständigen Überblick über die erfassten Einrichtungen gibt das „Verzeichnis der Berliner Schulen“, das regelmäßig von der Senatsverwaltung für Bildung, Jugend und Wissenschaft herausgegeben wird

(Link über [www.statistik-berlin-brandenburg.de/](http://www.statistik-berlin-brandenburg.de/)

(Statistiken / Bildung und Kultur / Schulen) bzw. direkt unter [www.berlin.de/sen/bjw/](http://www.berlin.de/sen/bjw/) (Bildung / Schulporträt).

**Ausbildungsstätten des Gesundheitswesens:**

Erfasst werden alle Ausbildungsstätten für nicht akademische Gesundheitsberufe, die unter der Aufsicht der Senatsverwaltung für Gesundheit, Soziales und Verbraucherschutz stehen. Darüber hinaus sind seit 2001 auch die Ausbildungsstätten für Operationstechnische Assistent(inn)en einbezogen. (Die Ausbildung für diesen Beruf erfolgt auf Grund von Empfehlungen der Deutschen Krankenhausgesellschaft; eine gesetzliche Regelung, einschließlich der Regelung der Aufsichtspflicht, ist noch nicht erfolgt.)

- **Erhebungseinheiten:**

**Berufliche Schulen:**

Erhebungseinheit für Schülerdaten ist im Regelfall die Klasse, für Schulabgänger und einige weitere Eckzahlen die Schule. Angaben über Lehrer sowie Unterrichtsstunden ermittelt die Schulverwaltung für die öffentlichen Schulen aus den von ihr geführten Verwaltungsdateien (Lehrer-Individualdatei); bei privaten Schulen werden die entsprechenden Einzeldaten anonym je Schule erhoben.

**Ausbildungsstätten des Gesundheitswesens:**

Erhebungseinheit ist die Schule, wobei eine Schule immer nur für die Ausbildung in einem Beruf zuständig ist.

- **Rechtsgrundlagen:**

**Berufliche Schulen:**

Die Statistik der beruflichen Schulen ist eine koordinierte Länderstatistik. Das Erhebungsprogramm basiert auf Beschlüssen und Empfehlungen der Kultusministerkonferenz (KMK).

**Ausbildungsstätten des Gesundheitswesens:**

Ebenfalls eine koordinierte Länderstatistik; Grundlage für das Erhebungsprogramm sind Beschlüsse der Konferenz der Gesundheitsminister der Länder.

- **Geheimhaltung und Datenschutz:**

Angaben aus der Lehrer-Individualdatei werden im Zuge der Aufbereitung anonymisiert. Alle übrigen Daten werden je Schule bzw. je Klasse als Aggregate bzw. in anonymisierter Form erhoben. Wenn in den Auswertungs- bzw. Veröffentlichungstabellen Fallzahlen kleiner 3 vorkommen, so sind diese natürlichen Personen nicht zuordenbar – außer es liegt ein Zusatzwissen vor, dem die Tabelle nichts hinzufügt.

## Zweck und Ziele der Statistik

### • Erhebungsinhalte

Das Erhebungsprogramm umfasst Angaben über Schulen, Schularten und Bildungsgänge, über Klassen und Schüler (Lehrgangsteilnehmer), über Absolventen/Abgänger sowie über Lehrkräfte und erteilte Unterrichtsstunden. Die Merkmale sind am Ende der Vorbemerkungen zu finden.

### • Zweck der Statistik

Die Erhebungen liefern einen Überblick über das Bildungsangebot der beruflichen Schulen in Berlin (einschließlich der Ausbildungsstätten des Gesundheitswesens) und über seine Entwicklung, über die Nutzung des Angebots – nach persönlichen und sozialen Merkmalen – sowie über Bildungserfolge, d.h. über Schulabgänger, erreichte Abschlüsse und ggf. zusätzlich erworbene allgemeinbildende Schulabschlüsse. Hinzu kommen Angaben über den personellen Aufwand (Lehrer, Unterrichtsstunden).

Die Ergebnisse dienen, zusammen mit Bedarfsprognosen, als Planungsgrundlage für Politik und Verwaltung. Sie sollen Material für bildungswissenschaftliche und bildungspolitische Analysen bereitstellen und die interessierte Öffentlichkeit informieren. Die Daten gehen außerdem in die auf Bundesebene vereinheitlichte Schulstatistik ein, die das Statistische Bundesamt zusammenstellt und die eine vergleichbare Darstellung für alle Bundesländer sichern soll.

### Qualitative Einschränkungen:

Da derzeit (noch) Aggregatdaten je Klasse, z.T. sogar je Schule erhoben werden, bestehen hinsichtlich der Flexibilität der Auswertungen Grenzen. Merkmale sind nur dann kombinierbar, wenn die Kombination je Klasse (bzw. je Schule) erhoben wird. So ist es z.B. nicht möglich, Ausländer nach Alter darzustellen, weil das Alter nur für die Schüler je Klasse insgesamt (nach Geschlecht), nicht aber für Ausländer erhoben wird. Bei den ausländischen Abgängern der Berufsfachschulen wurde bis Schuljahr 2001/02 nicht unterschieden, ob es sich um Abgänger einer beruflichen Grundbildung oder einer vollqualifizierenden Berufsausbildung handelt. In der Konsequenz konnte auch für die beruflichen Schulen insgesamt bei den ausländischen Abgängern nicht zwischen Absolventen einer beruflichen Grundbildung und denen einer Berufsausbildung unterschieden werden.

Mit der geplanten Erhebung von Schülereinzeldaten sollten jene Einschränkungen entfallen, die jetzt noch aufgrund der Aggregatdaten bestehen.

### • Hauptnutzer der Statistik

Senatsverwaltung für Bildung, Wissenschaft und Forschung, Kultusministerkonferenz, Bundesministerium für Bildung und Forschung, Eurostat, Wissenschaft und Politik, an Bildungsfragen interessierte Öffentlichkeit.

Für die Ausbildungsstätten des Gesundheitswesens außerdem: Senatsverwaltung für Gesundheit, Soziales und Verbraucherschutz; Gesundheitsministerkonferenz.

### • Einbeziehung der Nutzer

#### Berufliche Schulen:

Abgrenzungen und Definitionen auf Basis des Berliner Schulrechts entsprechend dem Bedarf der Schulverwaltung und in Abstimmung mit den Definitionen der Kultusministerkonferenz.

### Ausbildungsstätten des Gesundheitswesens:

Abgrenzungen in Anlehnung an die Schulstatistik und in Absprache mit der Gesundheitsverwaltung.

## Erhebungsmethodik

### • Art der Datengewinnung

#### Berufliche Schulen:

Totalerhebung mit Auskunftspflicht

#### Ausbildungsstätten des Gesundheitswesens:

Totalerhebung mit 100% Rücklauf (Erhebung im Auftrag der zuständigen Aufsichtsbehörde)

### • Erhebungsinstrumente und Berichtsweg:

#### Berufliche Schulen:

Zur Erhebung der Schul-, Klassen- und Schülerdaten dienen Fragebögen (Papier), die von den Schulen an die Statistik-Abteilung der Senatsverwaltung für Bildung, Jugend und Wissenschaft geschickt werden. Nach Plausibilisierung der Ergebnisse erhält das Amt für Statistik Berlin-Brandenburg einen (Teil-) Abzug der Daten, soweit für die Schulstatistik auf Bundesebene erforderlich.

#### Ausbildungsstätten des Gesundheitswesens:

Fragebögen (Papier) von den Schulen an das Amt für Statistik Berlin-Brandenburg.

### • Belastung der Auskunftspflichtigen

Zur Entlastung der Schulen ist beabsichtigt, auf eine online-Erhebung von Schülereinzeldaten überzugehen, die nach Möglichkeit aus Schulverwaltungsdateien übernommen werden sollen.

Für die Schülerbestandsdaten und für die Abgänger der beruflichen Schulen ist dies in nächster Zukunft vorgesehen.

Für die Ausbildungsstätten des Gesundheitswesens hat die Konferenz der Gesundheitsminister ebenfalls den Übergang auf Individualdaten empfohlen. Gesetzliche Grundlagen dafür müssen in den Ländern noch geschaffen werden.

### • Dokumentation der Fragebögen

Die Fragebögen für berufliche Schulen können bei der Senatsverwaltung für Bildung, Jugend und Wissenschaft angefordert werden. Der Fragebogen für Ausbildungsstätten des Gesundheitswesens ist beim Amt für Statistik Berlin-Brandenburg erhältlich.

## Genauigkeit

### • Qualitative Gesamtbewertung der Genauigkeit

Keine stichprobenbedingten Fehler, da Totalerhebung.

### • Nicht stichprobenbedingte Fehler

Bei dem vergleichsweise weichen Merkmal „Schüler nicht-deutscher Herkunftssprache“, das seit 1996 an den beruflichen Schulen und seit 2006 an den Ausbildungsstätten des Gesundheitswesens erfragt wird, scheint sich ein stabiles Antwortverhalten der Schulen erst nach einigen Jahren herauszubilden. Der starke Rückgang der Schüler nicht-deutscher Herkunftssprache bei den Auszubildenden der Berufsschulen im Jahr 2001 dürfte auf Antwortausfälle zurückzuführen sein.



## Aktualität und Pünktlichkeit

### • Zeitspanne zwischen Berichtszeitpunkt und dem Veröffentlichungstermin

In der Regel 7 bis 10 Monate (Statistischer Bericht); Eckzahlen im Internet 5 Monate nach Erhebungstermin.

## Zeitliche und räumliche Vergleichbarkeit

Bis 1990 beziehen sich vergleichbar erhobene Daten für Schulen, Klassen und Schüler auf Berlin–West, ab 1991 auf Berlin insgesamt. Abgänger wurden erstmals 1992, am Ende des Schuljahres 1991/92, auch in Ostberlin nach den hier dargestellten Konzepten erhoben.

Zum 26. Januar 2004 ist in Berlin ein neues Schulgesetz in Kraft getreten, das für einige Bildungsgänge Neuregelungen vorsieht. Ab Schuljahr 2004/05 ist damit zum Teil auch die Vergleichbarkeit zu den Vorjahren berührt. Einige der neuen Bestimmungen treten erst nach Übergangsfristen von einigen Jahren in Kraft (Einzelheiten unter Punkt Definitionen).

Die Vergleichbarkeit mit anderen Bundesländern soll – trotz der unterschiedlichen Schulgesetze der Länder – im Grundsatz durch die Orientierung an den Konzepten und Abgrenzungen der KMK sichergestellt werden.

Bei Bildungsgängen, Bildungszielen und Zugangsvoraussetzungen, bei Schularten, bei den nach Landesrecht geregelten Berufen und bei der Zuordnung von Berufen zu Schularten gibt es dennoch länderspezifische Besonderheiten, welche die Vergleichbarkeit zwischen Bundesländern einschränken können.

## Bezüge zu anderen Erhebungen

Die Auszubildenden der dualen Berufsausbildung (nach Berufsbildungsgesetz und Handwerksordnung) werden auch im Rahmen der *Berufsbildungsstatistik* bei den zuständigen Kammern erhoben. Unterschiede zwischen der Erhebung im Rahmen der Schulstatistik und der Erhebung bei den Kammern betreffen einmal den Stichtag (Schulstatistik zu Beginn des Schuljahres, derzeit in Berlin Mitte Oktober; Berufsbildungsstatistik zum 31.12. des Jahres) und zweitens die regionale Abgrenzung: Die Schulstatistik erhebt Schüler am Schulort, unabhängig vom Ort des Ausbildungsbetriebs, die Berufsbildungsstatistik dagegen Auszubildende am Sitz des Ausbildungsbetriebs. Schließlich fehlen in der Schulstatistik jene Auszubildenden, die auf Antrag von der Berufsschulpflicht befreit wurden und die Berufsschule nicht besuchen.

Angaben über Personen in Ausbildung enthält auch die *Statistik der sozialversicherungspflichtig Beschäftigten*, die vierteljährlich zum Quartalsende aufbereitet wird. Neben den Auszubildenden der klassischen dualen Berufsausbildung (nach Berufsbildungsgesetz und Handwerksordnung) sind hier auch Schüler aus quasi-dualen Bildungsgängen enthalten (wie künftige Krankenschwestern, Hebammen und ähnliche), die über Ausbildungsvertrag und Ausbildungsvergütung ebenfalls in einem sozialversicherungspflichtigen Ausbildungsverhältnis stehen. Auch Praktikanten sind hier enthalten, soweit sie eine sozialversicherungspflichtige Vergütung erhalten. Die regionale Abgrenzung ist sowohl nach Arbeitsort als auch nach Wohnort möglich.

## Weitere Informationsquellen

Ergebnisse für das gesamte Bundesgebiet enthält die vom Statistischen Bundesamt herausgegebene Fachserie 11, Reihe 2 „Berufliche Schulen“. Die Fachserien stehen unter [www.destatis.de/shop](http://www.destatis.de/shop) zum kostenlosen Download zur Verfügung. (Hinweis: Auf der Startseite unter „Schnellsuche“ die

>entsprechende Fachserie< auswählen und statt *Alle Medien* >kostenlose Downloads< einstellen.)

Die Senatsverwaltung für Bildung, Jugend und Wissenschaft veröffentlicht Berliner Ergebnisse über berufliche Schulen in den Broschüren „*Berufsbildende Schulen - Ausgewählte Eckdaten aus der Ist-Statistik*“, „*Berufliche Schulen - Das Schuljahr in Zahlen*“ und „*Bildung für Berlin - Blickpunkt Schule*“.

## Definitionen, Klassifikationen und Merkmale

### • Definitionen

#### Berufliche Schulen – Schularten und Bildungsgänge

Hauptaufgabe „der beruflichen Schulen ist die berufliche Qualifizierung vorwiegend auf einem mittleren Niveau – entweder begleitend zur praktischen Ausbildung in dualen Berufen oder in vollschulischen Ausbildungsgängen (mit unterschiedlichen Praxisanteilen). Berufsbefähigende und berufsvorbereitende Lehrgänge sowie Lehrgänge der beruflichen Grundbildung bereiten auf eine Ausbildung (oder einfache berufliche Tätigkeit) vor. An beruflichen Schulen können Studienberechtigungen erworben werden

(Fachhochschul- oder Hochschulreife). Berufliche Weiterbildung bieten vor allem die Fachschulen. Auf dem Wege der beruflichen Bildung können auch bisher nicht erreichte Schulabschlüsse nachgeholt werden; die Abgrenzung zum Zweiten Bildungsweg ist hier fließend.

Die einzelnen Schularten enthalten zum Teil ganz unterschiedliche Bildungsgänge, die sich nach Zugangsvoraussetzungen und Bildungsziel deutlich unterscheiden.

Die nachfolgende Darstellung beruht auf dem Berliner Schulrecht, d.h. auf dem Schulgesetz für das Land Berlin vom 26. Januar 2004 (SchulG) sowie den zugehörigen Rechtsverordnungen; soweit erforderlich (insbesondere zum Verständnis der Zeitreihen), wird auch auf das Vorläufer-Gesetz vom 20. August 1980 verwiesen (bisheriges SchulG).

#### Berufsschule und Sonderberufsschule

An der „**Berufsschule im dualen System**“ werden Jugendliche unterrichtet, die in einem betrieblichen Ausbildungsverhältnis stehen und einen der ca. 350 anerkannten Ausbildungsberufe nach Berufsbildungsgesetz (BBiG) oder Handwerksordnung (HwO) erlernen. Begleitend zur praktischen Ausbildung im Betrieb vermittelt die Berufsschule die erforderlichen fachtheoretischen Kenntnisse und erweitert die Allgemeinbildung. Für die Auszubildenden besteht im Grundsatz die Pflicht zum Besuch der Berufsschule. Der Unterricht erfolgt in Teilzeitform oder als Blockunterricht in zusammenhängenden Abschnitten.

An der Berufsschule können zusätzliche allgemeinbildende Abschlüsse erworben werden, und zwar je nach vorherigem Bildungsstand der Haupt- bzw. mittlere Schulabschluss (ehemals Realschulabschluss). Mit der erfolgreichen Beendigung der Berufsschule im dualen System wird noch kein beruflicher Abschluss erreicht; dafür ist das Bestehen der Abschlussprüfung vor der zuständigen Kammer erforderlich.

Des Weiteren gibt es (bzw. gab es) an den Berufsschulen die folgenden Lehrgänge:

#### Lehrgänge im 10. Schuljahr

Das bisherige Schulrecht hatte für schwache Schüler der allgemeinbildenden Schulen und für Schüler mit Förderschwerpunkt „Lernen“ die Möglichkeit vorgesehen, das 10. Jahr der allgemeinen Schulpflicht in speziellen Lehrgängen an Berufsschulen zu absolvieren (Berufsbefähigender

Lehrgang im 10. Schuljahr (BB10) nach § 39 Abs. 8 bisheriges SchulG und Berufsvorbereitender Lehrgang für Lernbehinderte (BV10) an Sonderberufsschulen nach § 30 Abs. 4 bisheriges SchulG). Diese Vollzeitlehrgänge hatten das Ziel, die Allgemeinbildung zu erweitern, nach Möglichkeit (in den BB10-Lehrgängen) noch den Hauptschulabschluss zu erreichen und auf die Aufnahme einer beruflichen Ausbildung oder Tätigkeit vorzubereiten.

Das neue Schulgesetz sieht diese Lehrgänge im Grundsatz nicht mehr vor. BV10-Lehrgänge sind daher bereits ab Schuljahr 2004/05 eingestellt worden; die betreffenden Schüler bleiben im 10. Pflichtschuljahr an den allgemeinbildenden Schulen. BB10-Lehrgänge konnten nach einer Übergangsregelung (§ 129 Abs. 12 SchulG) noch bis Schuljahr 2006/07 fortgeführt werden.

In der bundeseinheitlichen Schulstatistik werden diese Lehrgänge seit Schuljahr 2003/04 bei den allgemeinbildenden Schulen nachgewiesen, die entsprechenden Abgänger bereits seit 2002.

### **Berufsvorbereitung**

Nach dem bisherigen Schulgesetz waren Schüler, die nach der allgemeinen Schulpflicht weder in eine schulische oder berufliche Ausbildung noch in ein Arbeitsverhältnis eintraten, zum Besuch einjähriger berufsvorbereitender Lehrgänge verpflichtet. Diese „Berufsschulpflicht im 11. Schuljahr“ ist seit Schuljahr 2004/05 im Grundsatz entfallen.

Dennoch werden weiterhin entsprechende Lehrgänge angeboten, nämlich:

- Berufsqualifizierender Lehrgang (BQL) nach § 29 Abs. 3 SchulG (Vorläufer: VZ11 nach § 39 Abs. 9 bisheriges SchulG) einschl. Modellversuch „Berufsvorbereitung mit Qualifizierungsbausteinen“ – Berufsvorbereitende Qualifizierung im Beruf (BVQB)
- Zweijähriger berufsqualifizierender Lehrgang (BQL-FL) nach § 29 Abs. 4 SchulG, für Lernbehinderte mit entsprechendem Förderbedarf (Vorläufer: einjähriger Lehrgang VZ11 für Lernbehinderte nach § 39 Abs. 7 bisheriges SchulG)
- Berufsqualifizierender Lehrgang (BQL-Teilzeit) nach § 29 Abs. 3 SchulG (Vorläufer: Modulare duale Qualifizierung Stufe I (MDQM I)) als Schulversuch bis Schuljahr 2010/11

Ziel dieser Lehrgänge ist die Erweiterung der Allgemeinbildung und die Vermittlung beruflicher Grundkenntnisse. Der erfolgreiche Besuch führt zum einfachen oder erweiterten Hauptschulabschluss.

Für Teilnehmer an einjährigen berufsvorbereitenden Maßnahmen der Bundesagentur für Arbeit werden weiterhin Teilzeitlehrgänge durchgeführt (BV nach § 29 Abs. 5 SchulG bzw. bis 2003/04 nach § 14 Abs. 2 vorheriges SchulG). Für Teilnehmer unter 20 besteht hier Schulpflicht. Der Erwerb zusätzlicher Schulabschlüsse ist in diesen Lehrgängen nicht vorgesehen. Nach entsprechender Vorbereitung bei den Maßnahmeträgern können aber Schulabschlüsse im Wege der Schulfremdenprüfung (d.h. im Zweiten Bildungsweg) erworben werden.

Weitere berufsvorbereitende Maßnahmen der Bundesagentur für Arbeit sind hier nicht nachgewiesen, da sie vollständig außerhalb der beruflichen Schulen stattfinden.

### **Berufsgrundbildungsjahr (BGJ)**

Ziel dieser Einrichtung an Berufsschulen (bis Schuljahr 1998/99 auch an Berufsfachschulen) ist es, Grundkenntnisse und -fertigkeiten zu vermitteln sowie Einblick in ein bestimmtes Berufsfeld zu geben, in dem später die Wahl unter mehreren Ausbildungsberufen möglich ist. Der erfolgreiche Ab-

schluss des BGJ wird ganz oder teilweise bei der weiteren beruflichen Ausbildung angerechnet. Seit Schuljahr 1994/95 findet das BGJ nur noch an öffentlichen Schulen statt.

### **Berufsfachschule und Sonderberufsfachschule**

Sie vermittelt als Vollzeitschule entweder eine berufliche Grundbildung oder eine schulische Berufsausbildung.

Die *einjährigen Grundbildungslehrgänge* (bis 1992/93 zum Teil auch mehrjährig) setzen mindestens den erweiterten Hauptschulabschluss voraus. Neben einer beruflichen Grundbildung kann der mittlere Schulabschluss (ehemals Realschulabschluss) erworben werden. Der erfolgreiche Abschluss eröffnet in einigen Berufsfeldern den Zugang zu entsprechenden Fachschulen.

Das voll berufsqualifizierende Angebot umfasst zum einen die *schulische Ausbildung* in dualen Berufen nach Berufsbildungsgesetz bzw. Handwerksordnung mit abschließender Kammerprüfung, darunter seit 1999 auch den Schulversuch „Modulare duale Qualifizierung Stufe II“ (MDQM II). Dieser Schulversuch ist ab Schuljahr 2010/11 durch eine Ausbildung in Lernkooperation abgelöst worden. Zugangsvoraussetzung ist in der Regel mindestens der Hauptschulabschluss; der mittlere Schulabschluss (ehemals Realschulabschluss) kann erworben werden. Die Ausbildungsdauer beträgt in der Regel drei bis dreieinhalb Jahre.

Des Weiteren werden schulische Ausbildungsgänge in landesrechtlich geregelten Berufen mit staatlicher Abschlussprüfung angeboten – z.B. Assistenzberufe in verschiedenen technischen Fachrichtungen. Die Ausbildungsdauer beträgt in der Regel zwei bis drei Jahre, für Abiturienten zum Teil auch verkürzt auf ein bzw. zwei Jahre. Zugangsvoraussetzung ist in der Regel mindestens der mittlere Schulabschluss (ehemals Realschulabschluss), zum Teil auch die Fachhochschulreife. In einigen Ausbildungsgängen zu Assistenzberufen kann zusätzlich die Fachhochschulreife erworben werden.

Seit Schuljahr 2004/05 ist die Ausbildung in der **Altenpflege** als „quasi-duales“ Angebot hinzugekommen. Die Vollzeitausbildung dauert drei Jahre; der praktische Teil der Ausbildung findet in geeigneten Betrieben statt, mit denen die Schüler einen *Ausbildungsvertrag* abschließen. Bei der berufsbegleitenden Variante (Teilzeit, 4 Jahre) erfolgt die praktische Ausbildung im Rahmen des fortbestehenden Arbeitsverhältnisses. Die bisherige Altenpflegeausbildung an Fachschulen lief im Schuljahr 2006/07 aus.

### **Fachoberschulen**

An diesen Einrichtungen kann die Fachhochschulreife erlangt werden, die zum Studium an Fachhochschulen berechtigt. Voraussetzung für die Aufnahme ist der mittlere Schulabschluss (ehemals Realschulabschluss) bzw. eine gleichwertige Schulbildung oder eine abgeschlossene Berufsausbildung, sofern ein Hauptschulabschluss oder eine gleichwertige Schulbildung vorliegt. Abhängig von der schulischen und beruflichen Vorbildung werden derzeit folgende Bildungsgänge angeboten (die Nummern entsprechen einer Vereinbarung der Kultusministerkonferenz):

- Bildungsgang 1: 2 Jahre Vollzeit (11. und 12. Klassenstufe) für Schüler mit Hauptschulabschluss und abgeschlossener Berufsausbildung (oder 5 Jahren Berufstätigkeit).
- Bildungsgang 2: 2 Jahre Vollzeit (11. und 12. Klassenstufe) für Schüler mit mittlerem Schulabschluss ohne Berufsausbildung.
- Bildungsgang 3: 1 Jahr Vollzeit (12. Klassenstufe) für Schüler mit mittlerem Schulabschluss und abgeschlossener Berufsausbildung (oder 5 Jahren Berufstätigkeit).

- Bildungsgang 4: 2 Jahre Teilzeit (entsprechend der 11. Klassenstufe) für Schüler mit Hauptschulabschluss in der Berufsausbildung (ausbildungsbegleitend) – anschließend nach Ende der Berufsausbildung 1 Jahr Vollzeit oder 2 Jahre Teilzeit in Abendform (Niveau der 12. Klassenstufe).
- Bildungsgang 5: 2 Jahre Teilzeit (entsprechend der 11. Klassenstufe) für Schüler mit mittlerem Schulabschluss in der Berufsausbildung (ausbildungsbegleitend) – anschließend nach Ende der Berufsausbildung ½ Jahr Vollzeit oder 1 Jahr Teilzeit in Abendform (Niveau der 12. Klassenstufe).
- Bildungsgang 6: 2 Jahre in Abendform (entsprechend der 12. Klassenstufe) berufsbegleitend für Schüler mit mittlerem Schulabschluss und abgeschlossener Berufsausbildung.
- Besonderer Lehrgang: ½ Jahr in Vollzeit für Absolventen der Fachschule (enthält nur allgemeinbildende Fächer).

Die Bildungsgänge bzw. Abschnitte in Abendform sowie der Besondere Lehrgang sind dem Zweiten Bildungsweg (ZBW) zugeordnet. In die Meldungen für die Schulstatistik des Statistischen Bundesamtes wurde der Zweite Bildungsweg an Fachoberschulen erst ab Schuljahr 1998/99 einbezogen.

#### **Berufsoberschulen (nur öffentliche Schulen)**

Berufsoberschulen sind auf Grundlage des § 32 des neuen Schulgesetzes ab Schuljahr 2004/05 neu eingerichtet worden. Zugangsvoraussetzung ist mindestens der mittlere Schulabschluss und eine abgeschlossene Berufsausbildung, ersatzweise eine mindestens 5-jährige Berufstätigkeit. Die Berufsoberschule ist demnach eine Einrichtung der Weiterbildung.

Sie führt in einem zweijährigen Vollzeitbildungsgang (in Teilzeitform entsprechend länger, für Schüler mit Fachhochschulreife kürzer) zu einer fachgebundenen Hochschulreife, bei Nachweis der notwendigen Kenntnisse in einer zweiten Fremdsprache auch zur allgemeinen Hochschulreife.

Derzeit werden die folgenden Bildungsgänge angeboten:

- Bildungsgang 1: 2 Jahre Vollzeit für Schüler mit mittlerem Schulabschluss und abgeschl. Berufsausbildung (oder mindestens 5 Jahren Berufstätigkeit). Nach einem Jahr kann durch (freiwillige) Teilnahme an der Abschlussprüfung einer einschlägigen Fachoberschule die Fachhochschulreife erlangt werden.
- Bildungsgang 2: 1 Jahr Vollzeit für Schüler mit einschlägiger Fachhochschulreife und abgeschl. Berufsausbildung (oder mindestens 5 Jahren Berufstätigkeit).
- Bildungsgang 3: 3 Jahre in Abendform für Schüler mit mittlerem Schulabschluss und abgeschl. Berufsausbildung (oder mindestens 5 Jahren Berufstätigkeit).
- Bildungsgang 5: 1 Jahr Vollzeit für Schüler mit Fachhochschulreife aus Fachoberschulen (Schulversuch)

#### **Berufliche Gymnasien (ab Schuljahr 2010/11 auch an privaten Schulen)**

Der Besuch der gymnasialen Oberstufe in einem Oberstufenzentrum setzt die Entscheidung für ein Berufsfeld voraus. Der Schüler besucht die gymnasiale Oberstufe einschließlich der Einführungsphase mindestens drei Jahre und besitzt nach erfolgreichem Abschluss die allgemeine Hochschulreife.

#### **Fachschulen**

Diese Schulen dienen überwiegend der beruflichen Weiterbildung; sie setzen daher in der Regel eine abgeschlossene Berufsausbildung und praktische Berufserfahrung voraus. In einigen Berufen – insbesondere den sozialpädagogischen Berufen wie Erzieher, Familienpfleger, Heilerziehungspfleger – ist auch der Zugang über eine Studienberechtigung bzw. über eine einschlägige Grundausbildung an Berufsfachschulen möglich; hier finden daher auch Erstausbildungen statt. Die Ausbildung wird als Vollzeit- oder – für Berufstätige – als Teilzeitunterricht angeboten.

Die Altenpflegeausbildung an Fachschulen lief im Schuljahr 2006/07 zugunsten der quasi-dualen Bildungsgänge aus, die ab 2004/05 an Berufsfachschulen eingerichtet wurden.

#### **Berufsbezogene Oberstufenzentren (OSZ)**

Die öffentlichen beruflichen Schulen sind in Berlin im Regelfall nach Berufsfeldern zu Oberstufenzentren unter einem gemeinsamen Dach organisatorisch zusammengefasst. Diese Schulzentren enthalten in der Regel Berufs-, Berufsfach- und Fachoberschulen. Die beruflichen Gymnasien sind ausschließlich an Oberstufenzentren angesiedelt, jedoch gibt es nicht zu jedem Berufsfeld und schon deshalb nicht an jedem OSZ ein berufliches Gymnasium. Ähnliches gilt für die neuen Berufsoberschulen, die ganz überwiegend an Oberstufenzentren eingerichtet wurden, aber (bislang) nicht für alle Berufsfelder. Die Mehrzahl der Fachschulen besteht außerhalb der Oberstufenzentren.

#### **Ausbildungsstätten des Gesundheitswesens**

Diese Schulen vermitteln die Ausbildung für nichtakademische Gesundheitsberufe, wie Berufe in der Krankenpflege, in der Physiotherapie, Medizinisch-technische Assistenten, Ergotherapeuten usw. Die Ausbildung ist überwiegend bundesrechtlich geregelt, zum Teil beruht sie auch auf Landesrecht bzw. – für die Operationstechnischen Assistenten – auf Empfehlungen der Deutschen Krankenhausgesellschaft. Zugangsvoraussetzung ist in der Regel der mittlere Schulabschluss (ehemals Realschulabschluss) – (ersatzweise mindestens der Hauptschulabschluss in Verbindung mit einer abgeschlossenen Berufsausbildung) – sowie ein Mindestalter. Jüngere können Krankenpflegevorschulen besuchen, die auf eine Pflegeausbildung vorbereiten.

Die Ausbildung für Pflegeberufe einschließlich der für Hebammen/Entbindungspfleger und Operationstechnischer Assistenten (OTA) ist quasi-dual organisiert, d.h. es wird ein Ausbildungsvertrag abgeschlossen und eine (meist tariflich geregelte) Ausbildungsvergütung gezahlt. Sämtliche Bildungsgänge enden mit einer staatlichen Prüfung (Ausnahme: Operationstechnische Assistenten).

Die Ausbildungsstätten des Gesundheitswesens sind in der Regel Krankenhäusern oder sozialpflegerischen Einrichtungen angegliedert; sie unterstehen der Aufsicht der Gesundheitsverwaltung (Ausnahme: Schulen für operationstechnische Assistenten).

Nach der Überführung der vormals städtischen Krankenhäuser in eine private Rechtsform (GmbH), wurden die dortigen Gesundheitsschulen im Schuljahr 2001/02 zunächst als private Einrichtungen gebucht, seit dem Schuljahr 2002/03 jedoch wieder als öffentliche Einrichtung (da zu 100 Prozent in öffentlichem Eigentum). Desgleichen wurden die Gesundheitsschulen des Jüdischen Krankenhauses und des Deutschen Herzzentrums seit dem Schuljahr 2002/03 den öffentlichen Einrichtungen zugeordnet.

**Absolventen, Abgänger und Abbrecher**

Als **Absolventen** (erfolgreich mit Abschlusszeugnis) bzw. **Abgänger** (mit Abgangszeugnis bzw. ohne Erfolg) der beruflichen Schulen werden diejenigen Schüler gezählt, die einen beruflichen Bildungsgang an einer beruflichen Schule durchlaufen und beendet haben, und zwar unabhängig davon, ob sie in einen anderen beruflichen Bildungsgang überwechseln. **Abbrecher** vor Schuljahresende werden in der Schulstatistik nach Bundessystematik derzeit nicht als Abgänger erfasst; der vorliegende Bericht enthält in einigen Tabellen auch die Abbrecher.

**Arten von Bildungsgängen**

Abbildungen sind im vorliegenden Bericht vielfach nicht nach Schularten, sondern nach Arten von Bildungsgängen gegliedert. Dabei unterliegen die folgenden Zuordnungen (siehe nebenstehende Tabelle):

**• Klassifikationen**

- *Senatsverwaltung für Bildung, Jugend und Wissenschaft*, Berlin, Schlüsselverzeichnis zur Schulstatistik (Berufsbildende Oberschulen und Fachschulen), jährlich
- *Statistisches Bundesamt (Hrsg.)*, Klassifizierung der Berufe, 1992
- *Statistisches Bundesamt (Hrsg.)*, Übersicht der Schular- tengliederung und institutionellen Zuordnungen in den Statistiken der beruflichen Schulen, jährlich im Rahmen der Fachserie 11, Reihe 2 „Berufliche Schulen“

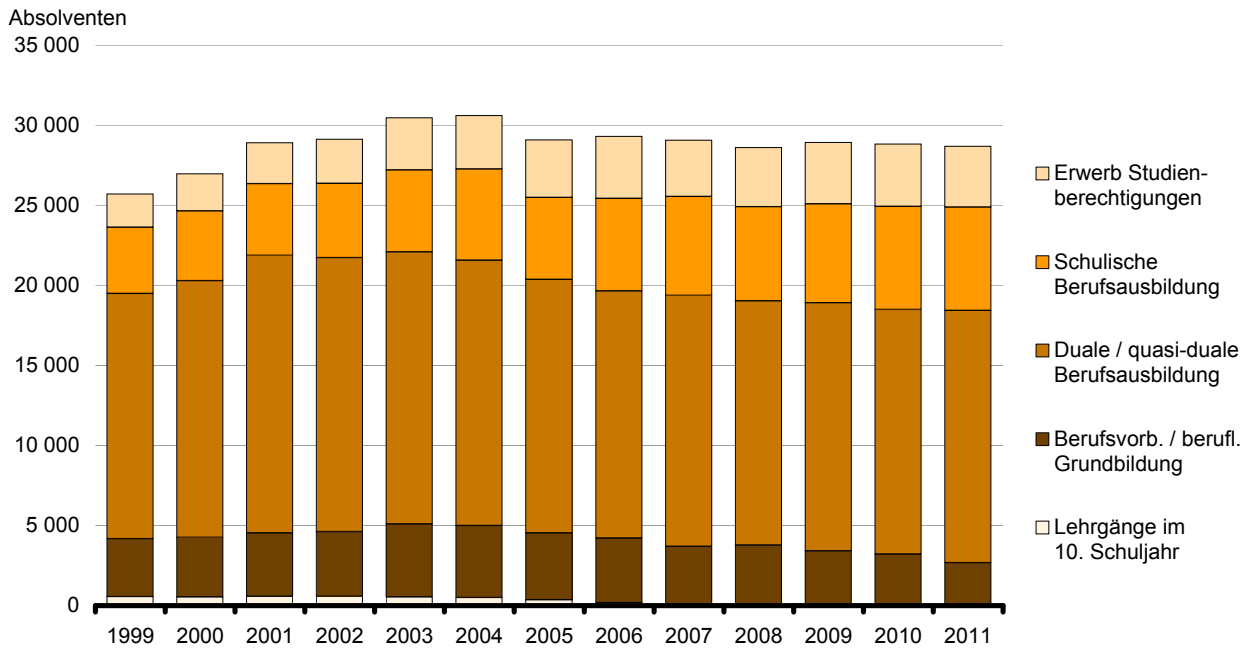
**• Merkmale und Ausprägungen**

Schulen	schulische und berufliche Vorbildung	Geburtsjahr	Leistungsfach
Schulart	Fremdsprachenunterricht	schulische Vorbildung	Absolventen
Träger	Wohnsitz	Fremdsprachenunterricht	Abgänger
Schultyp	Staatsangehörigkeit	Wohnsitz	Art des Abschlusses
Zeitform	zusätzlich erworbene Schulabschlüsse	Staatsangehörigkeit	<b>Fachschulen</b>
Bildungsgang	Absolventen	Absolventen	Unterrichtsform
Rechtsverhältnis	Abgänger	Abgänger	Geschlecht
<b>Klassen</b>	Art des Abschlusses	Art des Abschlusses	Fachrichtung/Schwerpunkt
Schulart	<b>Berufsfachschulen</b>	<b>Berufsoberschulen</b>	Schuljahr
Besondere Lehrgänge	Bildungsgang	Unterrichtsform	Geburtsjahr
Klassen- bzw. Lehrgangsart	Geschlecht	Fachbereich	schulische Vorbildung
<b>Schüler bzw. Lehrgangsteilnehmer</b>	Ausbildungsberuf/ Schwerpunkt	Geschlecht	Fremdsprachenunterricht
<b>Ausländische Schüler bzw. Lehrgangsteilnehmer</b>	Schuljahr	Bildungsgang	Wohnsitz
<b>Schüler bzw. Lehrgangsteilnehmer nicht-deutscher Herkunftssprache</b>	Geburtsjahr	Schwerpunkt	Staatsangehörigkeit
Unterschiedliche Merkmale je Schulart:	schulische und berufliche Vorbildung	Schuljahr	Kurse für mittleren Schulabschluss
<b>Berufsschulen</b>	Fremdsprachenunterricht	Geburtsjahr	Absolventen
Klassen- bzw. Lehrgangsart	Wohnsitz	schulische Vorbildung	Abgänger
Geschlecht	Staatsangehörigkeit	Fremdsprachenunterricht	<b>Ausbildungsstätten des Gesundheitswesens</b>
Berufsfeld	zusätzlich erworbene Schulabschlüsse	Wohnsitz	Fachrichtung
Ausbildungsberuf	Absolventen	Staatsangehörigkeit	Geschlecht
Zahl der erteilten Wochenstunden	Abgänger	Absolventen	Schuljahr
Schuljahr	Art des Abschlusses	Abgänger	Geburtsjahr
Geburtsjahr	<b>Fachoberschulen</b>	Art des Abschlusses	schulische Vorbildung
	Unterrichtsform	<b>Berufliche Gymnasien</b>	Fremdsprachenunterricht
	Fachbereich	Einführungs- bzw. Kursphase/Qualifizierungsphase	Wohnsitz
	Geschlecht	Berufsfeld	Staatsangehörigkeit
	Bildungsgang	Klassenstufen	Absolventen
	Schwerpunkt	Geschlecht	Abgänger
	Schuljahr	Geburtsjahr	Art des Abschlusses
	Schuljahr	schulische Herkunft	Lehrkräfte
		Fremdsprachenunterricht	Wochenstunden
		Wohnsitz	
		Staatsangehörigkeit	
		Grundkurs	

Arten von Bildungsgängen	Zugeordnet	
Lehrgänge im 10. Schuljahr	Berufsschule	BB10-, BV10-Lehrgänge (allgemeine Schulpflicht)
Berufsvorbereitung und berufliche Grundbildung	Berufsschule	Berufsvorbereitende Lehrgänge (Vollzeit / Teilzeit)
	Berufsschule	MDQM I
	Berufsschule	Berufsgrundbildungsjahr
	Berufsfachschule	Grundbildungslehrgänge
Duale und quasi-duale Berufsausbildung	Schulen des Gesundheitswesens	Krankenpflegevorschulen
	Berufsschule	Auszubildende (Berufsschule im dualen System)
	Berufsfachschule	Altenpflegeausbildung
	Schulen des Gesundheitswesens	Pflegeberufe einschl. Entbindungspflege und OTA
Schulische Berufsausbildung (einschl. Weiterbildung)	Berufsfachschule	Schulische Ausb. in dualen Berufen einschl. MDQM II
		Berufsfachschulberufe nach Landesrecht (ohne Altenpflege)
	Fachschule	Alle Bildungsgänge
	Schulen des Gesundheitswesens	Übrige Gesundheitsberufe (ohne Pflegeberufe)
Erwerb von Studienberechtigungen	Fachoberschule	
	Berufsoberschule	
	Berufliches Gymnasium	

- UNESCO, Internationale Standardklassifikation des Bildungswesens – ISCED 1997, November 1997

# 1 Absolventen der beruflichen Schulen sowie der Ausbildungsstätten des Gesundheitswesens in Berlin 1999 bis 2011 nach Arten von Bildungsgängen



## 1 Berufliche Schulen sowie Ausbildungsstätten des Gesundheitswesens in Berlin

### 1.1 Absolventen und Abgänger der Schuljahre 1991/92, 2001/02, 2006/07 und 2008/09 bis 2010/11 nach Schulart, Bildungsgang und Erfolg

Schulart Bildungsgang	1991/92	2001/02	2006/07	2008/09	2009/10	2010/11
Absolventen und Abgänger (Bildungsgang vollständig durchlaufen)						
Berufliche Schulen insgesamt .....	21 599	35 535	34 398	31 847	32 082	31 418
Berufsschule <sup>1</sup> .....	15 510	24 999	21 147	19 589	19 566	19 530
Auszubildende .....	11 937	18 451	16 639	16 445	16 194	16 432
Vollzeitlehrgänge <sup>2</sup> .....	2 312	3 768	2 318	2 013	1 892	1 726
Teilzeitlehrgang <sup>3</sup> .....	1 261	2 780	2 190	1 131	1 480	1 372
Berufsfachschule <sup>1</sup> .....	1 994	5 396	6 880	6 086	6 162	5 532
berufliche Grundbildung <sup>4</sup> .....	•	•	3 089	2 509	2 338	1 758
Berufsausbildung .....	•	•	3 791	3 577	3 824	3 774
Fachoberschule .....	1 890	2 612	3 090	3 100	3 077	2 865
darunter Zweiter Bildungsweg .....	479	318	222	227	208	221
Berufsoberschule .....	x	x	373	501	516	643
darunter Zweiter Bildungsweg .....	x	x	16	24	32	22
Berufliches Gymnasium .....	317	521	736	634	618	617
Fachschule .....	1 888	2 007	2 172	1 937	2 143	2 231
nachrichtlich:						
Ausbildungsstätten des Gesundheitswesens .....	2 872	2 114	1 875	2 201	2 062	2 021
Pflegeberufe <sup>5</sup> .....	1 937	1 239	776	854	833	841
übrige Berufe <sup>6</sup> .....	935	875	1 099	1 347	1 229	1 180
Absolventen (Beendigung mit Erfolg)						
Berufliche Schulen insgesamt .....	17 260	27 110	27 284	26 802	26 920	26 815
Berufsschule <sup>1</sup> .....	11 566	17 754	15 874	15 556	15 312	15 703
Auszubildende .....	10 494	15 921	14 498	14 329	14 151	14 573
Vollzeitlehrgänge <sup>2</sup> .....	1 072	1 833	1 376	1 227	1 161	1 130
Teilzeitlehrgang <sup>3</sup> .....	x	x	x	x	x	x
Berufsfachschule <sup>1</sup> .....	1 793	4 610	5 771	5 529	5 621	5 125
berufliche Grundbildung <sup>4</sup> .....	1 178	2 758	2 313	2 195	2 053	1 552
Berufsausbildung .....	615	1 852	3 458	3 334	3 568	3 573
Ausbildungsberufe nach BBiG/HwO .....	160	816	1 450	1 455	1 314	1 269
Berufe außerhalb BBiG/HwO .....	455	1 036	1 586	1 544	1 935	1 931
Altenpflege .....	x	x	422	335	319	373
Fachoberschule .....	1 740	2 268	2 514	2 789	2 815	2 632
darunter Zweiter Bildungsweg .....	462	304	204	221	203	216
Berufsoberschule .....	x	x	320	437	492	613
darunter Zweiter Bildungsweg .....	x	x	14	24	32	22
Berufliches Gymnasium .....	303	508	683	595	590	554
Fachschule .....	1 858	1 970	2 122	1 896	2 090	2 188
nachrichtlich:						
Ausbildungsstätten des Gesundheitswesens .....	2 813	2 022	1 784	2 113	1 905	1 870
Pflegeberufe <sup>5</sup> .....	1 883	1 207	758	831	804	796
übrige Berufe <sup>6</sup> .....	930	815	1 026	1 282	1 101	1 074

**1 Berufliche Schulen sowie Ausbildungsstätten des Gesundheitswesens in Berlin**

**1.1 Absolventen und Abgänger der Schuljahre 1991/92, 2001/02, 2006/07 und 2008/09 bis 2010/11 nach Schulart, Bildungsgang und Erfolg**

Schulart Bildungsgang	1991/92	2001/02	2006/07	2008/09	2009/10	2010/11
in % der Absolventen und Abgänger						
Berufliche Schulen insgesamt .....	79,9	76,3	79,3	84,2	83,9	85,3
Berufsschule <sup>1</sup> .....	74,6	71,0	75,1	79,4	78,3	80,4
Auszubildende .....	87,9	86,3	87,1	87,1	87,4	88,7
Vollzeitlehrgänge <sup>2</sup> .....	46,4	48,6	59,4	61,0	61,4	65,5
Berufsfachschule <sup>1</sup> .....	89,9	85,4	83,9	90,8	91,2	92,6
berufliche Grundbildung <sup>4</sup> .....	•	•	74,9	87,5	87,8	88,3
Berufsausbildung .....	•	•	91,2	93,2	93,3	94,7
Fachoberschule .....	92,1	86,8	81,4	90,0	91,5	91,9
darunter Zweiter Bildungsweg .....	96,5	95,6	91,9	97,4	97,6	97,7
Berufsoberschule .....	x	x	85,8	87,2	95,3	95,3
darunter Zweiter Bildungsweg .....	x	x	87,5 r	100,0	100,0	100,0
Berufliches Gymnasium .....	95,6	97,5	92,8	93,8	95,5	89,8
Fachschule .....	98,4	98,2	97,7	97,9	97,5	98,1
nachrichtlich:						
Ausbildungsstätten des Gesundheitswesens .....	97,9	95,6	95,1	96,0	92,4	92,5
Pflegeberufe <sup>5</sup> .....	97,2	97,4	97,7	97,3	96,5	94,6
übrige Berufe <sup>6</sup> .....	99,5	93,1	93,4	95,2	89,6	91,0
Abgänger (Beendigung ohne Erfolg)						
Berufliche Schulen insgesamt .....	3 078	5 645	4 924	3 914	3 682	3 231
Berufsschule <sup>1</sup> .....	2 683	4 465	3 083	2 902	2 774	2 455
Auszubildende .....	1 443	2 530	2 141	2 116	2 043	1 859
Vollzeitlehrgänge <sup>2</sup> .....	1 240	1 935	942	786	731	596
Teilzeitlehrgang <sup>3</sup> .....	x	x	x	x	x	x
Berufsfachschule <sup>1</sup> .....	201	786	1 109	557	541	407
berufliche Grundbildung <sup>4</sup> .....	•	•	776	314	285	206
Berufsausbildung .....	•	•	333	243	256	201
Fachoberschule .....	150	344	576	311	262	233
darunter Zweiter Bildungsweg .....	17	14	18	6	5	5
Berufsoberschule .....	x	x	53	64	24	30
darunter Zweiter Bildungsweg .....	x	x	2	–	–	–
Berufliches Gymnasium .....	14	13	53	39	28	63
Fachschule .....	30	37	50	41	53	43
nachrichtlich:						
Ausbildungsstätten des Gesundheitswesens .....	59	92	91	88	157	151
Pflegeberufe <sup>5</sup> .....	54	32	18	23	29	45
übrige Berufe <sup>6</sup> .....	5	60	73	65	128	106

## 1 Berufliche Schulen sowie Ausbildungsstätten des Gesundheitswesens in Berlin

### 1.1 Absolventen und Abgänger der Schuljahre 1991/92, 2001/02, 2006/07 und 2008/09 bis 2010/11 nach Schulart, Bildungsgang und Erfolg

Schulart Bildungsgang	1991/92	2001/02	2006/07	2008/09	2009/10	2010/11
nachrichtlich: Abgänger ohne Beendigung des Bildungsgangs <sup>7</sup>						
Berufliche Schulen insgesamt .....	6 979	9 664	9 367	7 998	8 510	7 953
Berufsschule <sup>1</sup> .....	4 960	5 120	4 648	3 795	4 258	3 838
Auszubildende .....	4 072	3 829	3 036	2 416	2 955	2 567
Vollzeitlehrgänge <sup>2</sup> .....	610	580	856	889	822	755
Teilzeitlehrgang <sup>3</sup> .....	278	711	756	490	481	516
Berufsfachschule <sup>1</sup> .....	711	2 606	2 832	2 367	2 439	2 543
berufliche Grundbildung <sup>4</sup> .....	•	•	1 602	1 318	1 189	1 039
Berufsausbildung .....	•	•	1 230	1 049	1 250	1 504
Fachoberschule .....	729	1 111	1 123	1 072	969	861
darunter Zweiter Bildungsweg .....	135	110	87	133	129	109
Berufsoberschule .....	x	x	261	235	252	204
darunter Zweiter Bildungsweg .....	x	x	5	9	6	1
Berufliches Gymnasium .....	118	313	292	288	279	233
Fachschule .....	461	514	211	241	313	274
nachrichtlich:						
Ausbildungsstätten des Gesundheitswesens .....	713	280	303	343	377	436
Pflegeberufe <sup>5</sup> .....	486	146	122	110	170	166
übrige Berufe <sup>6</sup> .....	227	134	181	233	207	270

1 einschl. entsprechender Sonderschulen

2 BB10- Lehrgänge und bis Schuljahr 2003/04 BV10-Lehrgänge im 10. Jahr der allgemeinen Schulpflicht; Berufsgrundbildungsjahr; berufsvorbereitende Lehrgänge im 11. Schuljahr (bis Schuljahr 2003/04 für arbeitslose bzw. behinderte Schüler, ab Schuljahr 2004/05 berufsqualifizierende Lehrgänge (BQL, BVQB und BQL-FL) und bis Schuljahr 2009/10 Modulare Duale Qualifizierungsmaßnahme Stufe I; Schuljahr 2010/11 BQL - Teilzeit)

3 Berufsschulteil einjähriger BV-Maßnahmen des Arbeitsamts

4 einjährige Grundbildung Sozialwesen (bis Schuljahr 1995/96 zweijährig), einjährige Lehrgänge Wirtschaft (bis Schuljahr 1992/93 mehrjährig) und gewerblich-technische Fachrichtungen; bis Schuljahr 1998/99 einschl. "Berufsgrundbildungsjahr" für zweistufige Ausbildungsgänge an Berufsfachschulen

5 ab Schuljahr 2001/02 einschl. Operationstechnischer Assistent

6 Medizinisch-technische, therapeutische und sonstige Berufe; ohne Operationstechnischer Assistent

7 Schüler, die den Bildungsgang vorzeitig verlassen, werden in der auf Bundesebene vereinheitlichten Schulstatistik nicht nachgewiesen



# 1 Berufliche Schulen sowie Ausbildungsstätten des Gesundheitswesens in Berlin

## 1.2 Erworbene Berufsabschlüsse<sup>1</sup> in den Schuljahren 1991/92, 2001/02, 2006/07 und 2008/09 bis 2010/11 nach Schulart und Bildungsgang

Schulart Bildungsgang	1991/92	2001/02	2006/07	2008/09	2009/10	2010/11
Absolventen mit Berufsabschluss insgesamt						
Berufliche Schulen insgesamt .....	12 967	19 743	20 078	19 559	19 809	20 334
Berufsschule <sup>2</sup> .....	10 494	15 921	14 498	14 329	14 151	14 573
Berufsfachschule <sup>2</sup> .....	615	1 852	3 458	3 334	3 568	3 573
Ausbildungsberufe nach BBiG/HwO .....	160	816	1 450	1 455	1 314	1 269
Berufe außerhalb BBiG/HwO .....	455	1 036	2 008	1 879	2 254	2 304
Fachschule .....	1 858	1 970	2 122	1 896	2 090	2 188
nachrichtlich:						
Ausbildungsstätten des Gesundheitswesens .....	2 497	2 002	1 784	2 113	1 905	1 870
Pflegerberufe <sup>3</sup> .....	1 567	1 187	758	831	804	796
übrige Berufe <sup>4</sup> .....	930	815	1 026	1 282	1 101	1 074
% von Schülern zu Beginn des Schuljahres <sup>5</sup>						
Berufliche Schulen insgesamt .....	20,6	25,4	26,0	25,0	25,7	26,8
Berufsschule <sup>2</sup> .....	18,9	25,1	25,1	24,5	25,3	27,2
Berufsfachschule <sup>2</sup> .....	29,7	21,2	26,3	25,0	25,8	24,7
Ausbildungsberufe nach BBiG/HwO .....	23,6	16,9	23,3	23,9	23,3	22,6
Berufe außerhalb BBiG/HwO .....	32,6	26,5	28,9	25,9	27,5	26,0
Fachschule .....	33,8	34,1	34,1	29,3	29,0	27,8
nachrichtlich:						
Ausbildungsstätten des Gesundheitswesens .....	34,8	34,0	31,0	35,9	32,4	31,6
Pflegerberufe <sup>3</sup> .....	31,8	35,5	28,2	29,7	28,4	27,8
übrige Berufe <sup>4</sup> .....	41,5	32,1	33,4	41,5	36,0	35,1
ausländische Absolventen mit Berufsabschluss insgesamt						
Berufliche Schulen insgesamt .....	(1 032)	( 996)	911	1 018	1 119	1 108
Berufsschule <sup>2</sup> .....	918	868	567	609	693	690
Berufsfachschule <sup>2</sup> .....	•	•	260	320	352	357
Ausbildungsberufe nach BBiG/HwO .....	•	•	130	203	181	173
Berufe außerhalb BBiG/HwO .....	•	•	130	117	171	184
Fachschule .....	114	128	84	89	74	61
nachrichtlich:						
Ausbildungsstätten des Gesundheitswesens .....	246	73	57	73	66	80
Pflegerberufe <sup>3</sup> .....	150	42	17	20	28	22
übrige Berufe <sup>4</sup> .....	96	31	40	53	38	58

1 zum Teil vorbehaltlich des Bestehens von Kammerprüfungen (Ausbildungsberufe nach BBiG/HwO) oder des Ablegens nachgelagerter Praktika

2 einschl. entsprechender Sonderschulen

3 ab Schuljahr 2001/02 einschl. Operationstechnischer Assistent

4 Medizinisch-technische, therapeutische und sonstige Berufe; ohne Operationstechnischer Assistent

5 nur aus Bildungsgängen, die zu beruflichen Abschlüssen führen

**1 Berufliche Schulen sowie Ausbildungsstätten des Gesundheitswesens in Berlin**

**1.3 (Zusätzlich) erworbene allgemeinbildende Schulabschlüsse in den Schuljahren 1991/92, 2001/02, 2006/07 und 2008/09 bis 2010/11 nach Schulart und Bildungsgang sowie Art des Abschlusses**

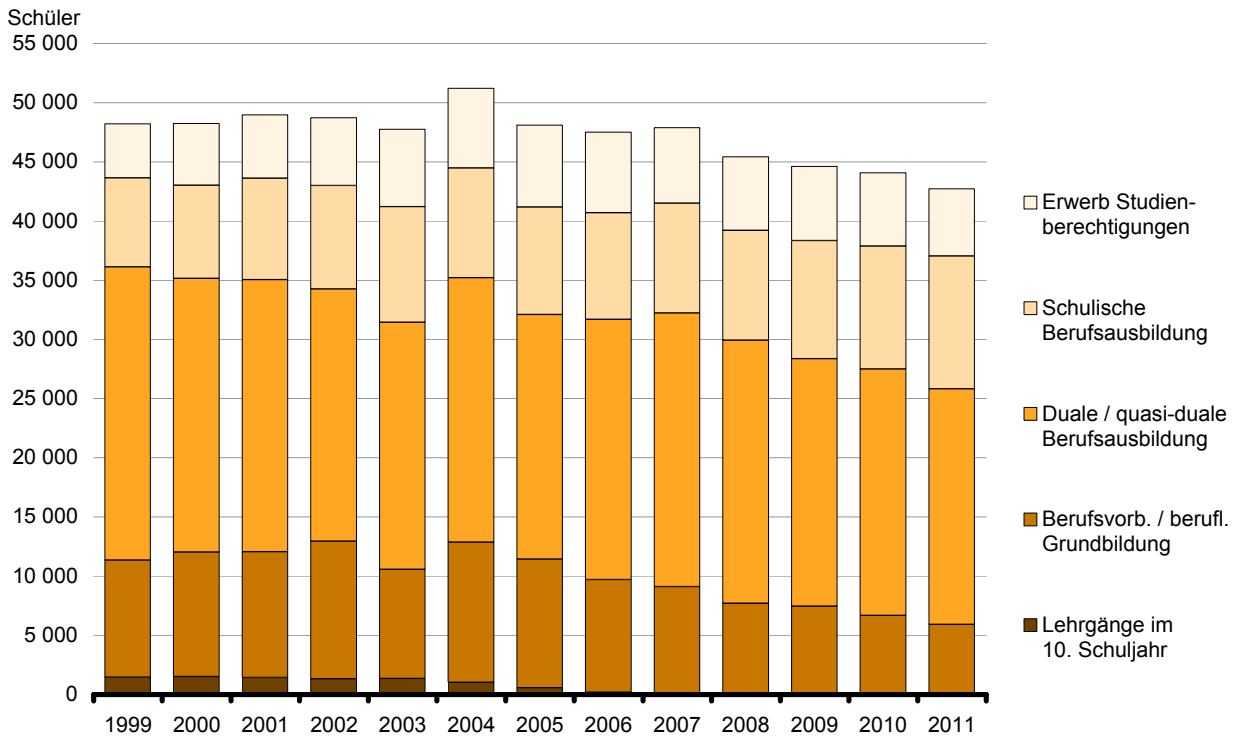
Schulart Bildungsgang	1991/92	2001/02	2006/07	2008/09	2009/10	2010/11
Hauptschulabschluss						
Berufsschule <sup>1</sup> .....	785	1 162	660	498	449	394
Auszubildende .....	106	51	115	89	101	76
berufsbefähigender Lehrgang -BB10- .....	534	498	66	x	x	x
Berufsgrundbildungsjahr .....	2	–	–	–	–	–
Vollzeitlehrgänge Berufsvorbereitung <sup>2</sup> .....	143	613	479	409	348	318
erweiterter Hauptschulabschluss						
Berufsschule <sup>1</sup> .....	134	529	801	723	842	859
Auszubildende .....	68	76	144	182	253	315
Berufsgrundbildungsjahr .....	3	–	–	–	–	–
Vollzeitlehrgänge Berufsvorbereitung <sup>2</sup> .....	63	453	657	541	589	544
Berufsfachschule <sup>1</sup> .....	8	15	20	54	64	82
zusammen	142	544	821	777	906	941
Realschulabschluss bzw. mittlerer Schulabschluss <sup>3</sup>						
Berufsschule <sup>1</sup> .....	30	120	305	277	451	455
Berufsfachschule <sup>1</sup> .....	299	1 690	1 301	1 357	1 336	1 262
Fachschule .....	131	329	235	148	150	29
zusammen	460	2 139	1 841	1 782	1 937	1 746
Fachhochschulreife						
Berufsschule <sup>1</sup> .....	x	x	12	10	28	–
Berufsfachschule <sup>1</sup> .....	70	167	558	555	601	708
Fachoberschule .....	1 740	2 268	2 514	2 789	2 815	2 632
zusammen	1 810	2 435	3 084	3 354	3 444	3 340
allgemeine und fachgebundene Hochschulreife						
Berufsschule <sup>1</sup> .....	584	x	x	5	x	29
Berufsfachschule <sup>1</sup> .....	x	x	x	2	1	4
Berufsoberschule .....	x	x	320	437	492	613
Berufliches Gymnasium .....	303	508	683	595	590	554
zusammen	887	508	1 003	1 039	1 083	1 200
insgesamt						
(Zusätzlich) erworbene Schulabschlüsse insgesamt	4 084	6 788	7 409	7 450	7 819	7 621

1 einschl. entsprechender Sonderschulen

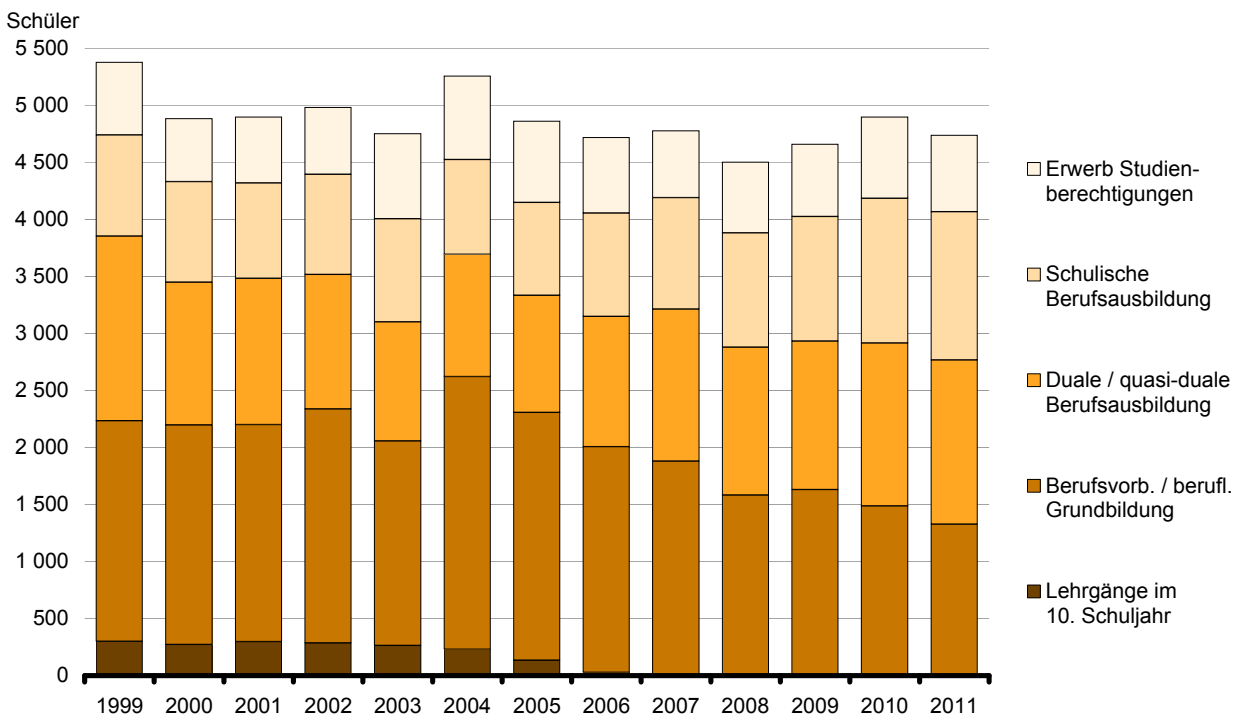
2 Lehrgänge im 11. Schuljahr (bis Schuljahr 2003/04 für arbeitslose bzw. behinderte Schüler, ab Schuljahr 2004/05 berufsqualifizierende Lehrgänge (BQL, BVQB und BQL-FL) und bis Schuljahr 2009/10 Modulare Duale Qualifizierungsmaßnahme Stufe I; Schuljahr 2010/11 BQL - Teilzeit)

3 bis Schuljahr 2004/05 Realschulabschluss

**2 Schüler der beruflichen Schulen sowie der Ausbildungsstätten des Gesundheitswesens im 1. Ausbildungsjahr in Berlin 1999 bis 2011 nach Arten von Bildungsgängen**



**3 Ausländische Schüler der beruflichen Schulen sowie der Ausbildungsstätten des Gesundheitswesens im 1. Ausbildungsjahr in Berlin 1999 bis 2011 nach Arten von Bildungsgängen**



# 1 Berufliche Schulen sowie Ausbildungsstätten des Gesundheitswesens in Berlin

## 1.4 Schulen, Klassen und Schüler zu Beginn der Schuljahre 1991/92, 2001/02, 2006/07 und 2008/09 bis 2011/12 nach Schulart und Bildungsgang

Schulart Bildungsgang	1991/92	2001/02	2006/07	2008/09	2009/10	2010/11	2011/12
				Schulen <sup>11</sup>			
Berufliche Schulen insgesamt .....	116	207	252	255	261	275	287
Berufsschule <sup>1</sup> .....	34	53	55	53	55	55	55
Berufsfachschule <sup>1</sup> .....	27	61	74	81	83	85	87
Fachoberschule .....	20	38	50	50	50	49	49
Berufsoberschule .....	x	x	22	25	25	28	27
Berufliches Gymnasium .....	8	13	16	16	14	16	20
Fachschule .....	27	42	35	30	34	42	49
nachrichtlich: Ausbildungsstätten des Gesundheitswesens .....	93	66	63	65	66	68	67
				Klassen <sup>12</sup>			
Berufliche Schulen insgesamt .....	3 688	4 491	4 550	4 508	4 482	4 442	4 384
Berufsschule <sup>1</sup> .....	3 000	3 330	2 997	2 980	2 939	2 843	2 728
Auszubildende .....	2 691	2 875	2 648	2 721	2 670	2 571	2 477
Vollzeitlehrgänge 10. Schuljahr <sup>2</sup> .....	104	92	15	x	x	x	x
Berufsgrundbildungsjahr .....	10	1	1	1	1	1	1
Berufsvorbereitungsjahr <sup>3</sup> .....	195	362	333	258	268	271	250
Berufsfachschule <sup>1</sup> .....	227	586	824	818	835	849	865
berufliche Grundbildung .....	121	181	183	153	139	113	95
Grundbildung Sozialwesen <sup>4 5</sup> .....	79	53	30	26	19	14	8
sonstige einjährige Lehrgänge <sup>6</sup> .....	42	128	153	127	120	99	87
Berufsausbildung .....	106	405	641	665	696	736	770
Ausbildungsberufe nach BBiG/HwO darunter Lernortkooperation <sup>7</sup> .....	35 x	221 101	290 114	284 103	272 89	275 96	276 96
Berufe außerhalb BBiG/HwO <sup>8</sup> .....	71	184	264	282	320	342	362
Altenpflege .....	x	x	87	99	104	119	132
Fachoberschule .....	170	246	332	311	289	278	250
darunter Zweiter Bildungsweg .....	44	34	33	29	31	28	27
Berufsoberschule .....	x	x	54	55	55	66	63
darunter Zweiter Bildungsweg .....	x	x	3	3	3	3	3
Berufliches Gymnasium .....	25	45	41	37	37	44	49
Fachschule .....	266	284	302	307	327	362	429
nachrichtlich: Ausbildungsstätten des Gesundheitswesens .....	424	324	276	296	301	302	304
Pflegerberufe <sup>9</sup> .....	303	184	138	142	149	146	141
übrige Berufe <sup>10</sup> .....	121	140	138	154	152	156	163

# 1 Berufliche Schulen sowie Ausbildungsstätten des Gesundheitswesens in Berlin

## 1.4 Schulen, Klassen und Schüler zu Beginn der Schuljahre 1991/92, 2001/02, 2006/07 und 2008/09 bis 2011/12 nach Schulart und Bildungsgang

Schulart Bildungsgang	1991/92	2001/02	2006/07	2008/09	2009/10	2010/11	2011/12
	Schüler						
Berufliche Schulen insgesamt .....	75 974	98 543	98 612	96 784	94 952	92 885	90 968
Berufsschule <sup>1</sup> .....	60 418	70 546	62 927	62 556	60 195	57 517	54 731
Auszubildende .....	55 450	63 355	57 793	58 475	55 980	53 532	51 052
Vollzeitlehrgänge 10. Schuljahr <sup>2</sup> .....	1 395	1 423	186	x	x	x	x
Berufsgrundbildungsjahr .....	197	11	12	12	15	10	12
Berufsvorbereitungsjahr <sup>3</sup> .....	3 376	5 757	4 936	4 069	4 200	3 975	3 667
Berufsfachschule <sup>1</sup> .....	4 785	13 568	17 852	17 175	17 311	17 365	17 399
berufliche Grundbildung .....	2 712	4 842	4 682	3 826	3 480	2 889	2 453
Grundbildung Sozialwesen <sup>4 5</sup> .....	1 638	1 392	788	698	494	383	204
sonstige einjährige Lehrgänge <sup>6</sup> .....	1 074	3 450	3 894	3 128	2 986	2 506	2 249
Berufsausbildung .....	2 073	8 726	13 170	13 349	13 831	14 476	14 946
Ausbildungsberufe nach BBiG/HwO	677	4 818	6 216	6 084	5 646	5 614	5 570
darunter Lernortkooperation <sup>7</sup> .....	x	2 000	2 234	2 147	1 788	1 933	1 879
Berufe außerhalb BBiG/HwO <sup>8</sup> .....	1 396	3 908	5 406	5 645	6 336	6 562	6 906
Altenpflege .....	x	x	1 548	1 620	1 849	2 300	2 470
Fachoberschule .....	3 889	6 052	7 709	6 933	6 633	6 143	5 586
darunter Zweiter Bildungsweg .....	1 077	801	617	646	652	563	523
Berufsoberschule .....	x	x	1 130	1 174	1 201	1 400	1 349
darunter Zweiter Bildungsweg .....	x	x	43	63	66	54	53
Berufliches Gymnasium .....	1 378	2 598	2 762	2 467	2 410	2 603	2 755
Fachschule .....	5 504	5 779	6 232	6 479	7 202	7 857	9 148
nachrichtlich: Ausbildungsstätten des Gesundheitswesens .....	7 534	5 902	5 763	5 890	5 886	5 917	5 954
Pflegeberufe <sup>9</sup> .....	5 292	3 364	2 689	2 802	2 831	2 860	2 888
übrige Berufe <sup>10</sup> .....	2 242	2 538	3 074	3 088	3 055	3 057	3 066

1 einschl. entsprechender Sonderschulen  
2 werden im Rahmen der allgemeinen Schulpflicht absolviert; BB10-Lehrgänge und bis Schuljahr 2003/04 BV10-Lehrgänge  
3 Vollzeitlehrgänge (bis Schuljahr 2003/04 für arbeitslose bzw. behinderte Schüler, ab Schuljahr 2004/05 berufsqualifizierende Lehrgänge (BQL, BVQB und BQL-FL) und bis Schuljahr 2009/10 Modulare Duale Qualifizierungsmaßnahme Stufe I; Schuljahr 2010/11 BQL - Teilzeit) sowie Teilzeitlehrgang (Berufsschulteil einjähriger BV-Maßnahmen des Arbeitsamts)  
4 ermöglicht ein Fachschulstudium für einige Sozial- und Erziehungsberufe (zur Erzieherausbildung nur noch bis Schuljahr 2004/05)  
5 bis Schuljahr 1998/99 einschl. "Berufsgrundbildungsjahr" für zweistufige Ausbildungsgänge an Berufsfachschulen  
6 Wirtschaft (bis Schuljahr 1992/93 mehrjährig) und gewerblich-technische Fachrichtungen  
7 bis Schuljahr 2009/10 Modulare Duale Qualifizierungsmaßnahme Stufe II; ab Schuljahr 2010/11 Lernortkooperation  
8 ohne Altenpflege  
9 ab Schuljahr 2001/02 einschl. Operationstechnischer Assistent  
10 Medizinisch-technische, therapeutische und sonstige Berufe; ohne Operationstechnischer Assistent  
11 ab Schuljahr 1995/96 werden schulische Einrichtungen gezählt  
12 ohne Kursphase der Gymnasialen Oberstufe

**1 Berufliche Schulen sowie Ausbildungsstätten des Gesundheitswesens in Berlin**

**1.5 Schüler zu Beginn der Schuljahre 1991/92, 2001/02, 2006/07 und 2008/09 bis 2011/12 nach Schulart, Bildungsgang und Ausbildungsjahr**

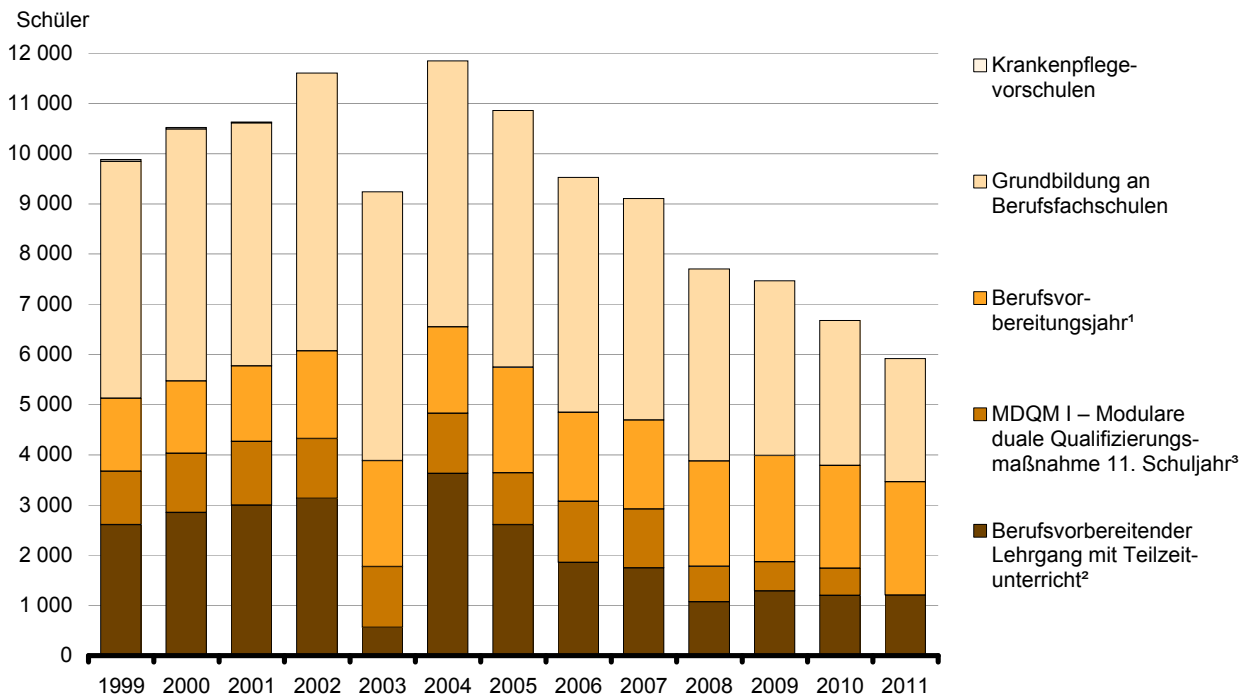
Schulart Bildungsgang Ausbildungsjahr	1991/92	2001/02	2006/07	2008/09	2009/10	2010/11	2011/12	Veränderung 2011/12 gegenüber 2010/11	
								Anzahl	%
Berufliche Schulen insgesamt .....	75 974	98 543	98 612	96 784	94 952	92 885	90 968	- 1 917	- 2,1
1. Ausbildungsjahr .....	34 894	46 847	45 283	43 154	42 268	41 699	40 296	- 1 403	- 3,4
2. Ausbildungsjahr .....	24 473	27 573	28 706	29 928	28 839	27 799	28 577	778	2,8
3. Ausbildungsjahr .....	14 561	21 576	22 246	21 489	21 668	21 084	19 930	- 1 154	- 5,5
4. Ausbildungsjahr .....	2 046	2 547	2 377	2 213	2 177	2 303	2 165	- 138	- 6,0
Berufsschule <sup>1</sup> .....	60 418	70 546	62 927	62 556	60 195	57 517	54 731	- 2 786	- 4,8
Auszubildende .....	55 450	63 355	57 793	58 475	55 980	53 532	51 052	- 2 480	- 4,6
1. Ausbildungsjahr .....	21 077	21 959	20 612	20 577	19 087	18 820	18 030	- 790	- 4,2
2. Ausbildungsjahr .....	19 416	19 996	18 407	19 731	18 503	17 128	16 954	- 174	- 1,0
3. Ausbildungsjahr .....	13 155	19 051	16 739	16 397	16 649	15 757	14 471	- 1 286	- 8,2
4. Ausbildungsjahr .....	1 802	2 349	2 035	1 770	1 741	1 827	1 597	- 230	- 12,6
Vollzeitlehrgänge 10. Schuljahr .....	1 395	1 423	186	x	x	x	x	x	x
berufsbefähigender Lehrgang .....	1 197	1 002	186	x	x	x	x	x	x
Lehrgang für lernbehinderte Schüler <sup>2</sup> .....	198	421	x	x	x	x	x	x	x
Berufsgrundbildungsjahr .....	197	11	12	12	15	10	12	2	20,0
Berufsvorbereitungsjahr .....	3 376	5 757	4 936	4 069	4 200	3 975	3 667	- 308	- 7,7
Vollzeitlehrgänge 11. Schuljahr .....	1 624	2 758	3 080	3 000	2 915	2 775	2 462	- 313	- 11,3
berufsqualifizierend (BQL,BVQB) <sup>3</sup> .....	1 523	1 314	1 451	1 715	1 690	1 566	1 929	363	23,2
berufsqualifizierend (BQL-FL) <sup>4</sup> .....	101	178	414	572	641	670	533	- 137	- 20,4
1. Ausbildungsjahr .....	x	x	310	369	410	472	316	- 156	- 33,1
2. Ausbildungsjahr .....	x	x	104	203	231	198	217	19	9,6
berufsqualifizierend (BQL-Teilzeit) <sup>5</sup> .....	x	1 266	1 215	713	584	539	x	- 539	- 100,0
Teilzeitlehrgang <sup>6</sup> .....	1 752	2 999	1 856	1 069	1 285	1 200	1 205	5	0,4
Berufsfachschule <sup>1</sup> .....	4 785	13 568	17 852	17 175	17 311	17 365	17 399	34	0,2
berufliche Grundbildung .....	2 712	4 842	4 682	3 826	3 480	2 889	2 453	- 436	- 15,1
Grundbildung Sozialwesen <sup>7</sup> .....	1 638	1 392	788	698	494	383	204	- 179	- 46,7
1. Ausbildungsjahr <sup>8</sup> .....	856	1 392	788	698	494	383	204	- 179	- 46,7
2. Ausbildungsjahr .....	782	x	x	x	x	x	x	x	x
sonstige einjährige Lehrgänge <sup>9</sup> .....	1 074	3 450	3 894	3 128	2 986	2 506	2 249	- 257	- 10,3
Berufsausbildung .....	2 073	8 726	13 170	13 349	13 831	14 476	14 946	470	3,2
Ausbildungsberufe nach BBiG/HwO .....	677	4 818	6 216	6 084	5 646	5 614	5 570	- 44	- 0,8
1. Ausbildungsjahr .....	282	2 242	2 603	2 456	2 295	2 303	2 424	121	5,3
2. Ausbildungsjahr .....	233	1 370	1 795	1 875	1 740	1 703	1 644	- 59	- 3,5
3. Ausbildungsjahr .....	120	1 152	1 656	1 642	1 497	1 462	1 340	- 122	- 8,3
4. Ausbildungsjahr .....	42	54	162	111	114	146	162	16	11,0
Berufe außerhalb BBiG/HwO <sup>10</sup> .....	1 396	3 908	5 406	5 645	6 336	6 562	6 906	344	5,2
1. Ausbildungsjahr .....	640	2 145	2 585	2 814	3 228	3 345	3 451	106	3,2
2. Ausbildungsjahr .....	544	1 340	1 871	1 854	2 117	2 281	2 507	226	9,9
3. Ausbildungsjahr .....	207	423	950	977	991	936	948	12	1,3
4. Ausbildungsjahr .....	5	x	x	x	x	x	x	x	x
Altenpflege .....	x	x	1 548	1 620	1 849	2 300	2 470	170	7,4
1. Ausbildungsjahr .....	x	x	422	630	830	992	828	- 164	- 16,5
2. Ausbildungsjahr .....	x	x	528	515	488	634	904	270	42,6
3. Ausbildungsjahr .....	x	x	598	360	443	531	600	69	13,0
4. Ausbildungsjahr .....	x	x	x	115	88	143	138	- 5	- 3,5

**1 Berufliche Schulen sowie Ausbildungsstätten des Gesundheitswesens in Berlin**  
**1.5 Schüler zu Beginn der Schuljahre 1991/92, 2001/02, 2006/07 und 2008/09 bis 2011/12**  
**nach Schulart, Bildungsgang und Ausbildungsjahr**

Schulart Bildungsgang Ausbildungsjahr	1991/92	2001/02	2006/07	2008/09	2009/10	2010/11	2011/12	Veränderung 2011/12 gegenüber 2010/11	
								Anzahl	%
Fachoberschule .....	3 889	6 052	7 709	6 933	6 633	6 143	5 586	- 557	- 9,1
1. Schuljahr .....	2 997	4 231	5 079	4 492	4 489	4 079	3 541	- 538	- 13,2
2. Schuljahr .....	874	1 806	2 618	2 423	2 112	2 025	2 019	- 6	- 0,3
3. Schuljahr .....	18	15	12	18	32	39	26	- 13	- 33,3
darunter Zweiter Bildungsweg .....	1 077	801	617	646	652	563	523	- 40	- 7,1
1. Schuljahr .....	658	480	368	380	342	330	293	- 37	- 11,2
2. Schuljahr .....	417	306	249	266	278	224	217	- 7	- 3,1
3. Schuljahr .....	2	15	-	-	32	9	13	4	44,4
Berufsoberschule .....	x	x	1 130	1 174	1 201	1 400	1 349	- 51	- 3,6
1. Schuljahr .....	x	x	786	820	872	1 010	900	- 110	- 10,9
2. Schuljahr .....	x	x	325	331	303	367	426	59	16,1
3. Schuljahr .....	x	x	19	23	26	23	23	0	0,0
darunter Zweiter Bildungsweg .....	x	x	43	63	66	54	53	- 1	- 1,9
1. Schuljahr .....	x	x	24	19	21	17	19	2	11,8
2. Schuljahr .....	x	x	-	21	19	14	11	- 3	- 21,4
3. Schuljahr .....	x	x	19	23	26	23	23	-	-
Berufliches Gymnasium .....	1 378	2 598	2 762	2 467	2 410	2 603	2 755	152	5,8
11. Jahrgangsstufe .....	578	1 107	952	903	918	1 104	1 220	116	10,5
12. Jahrgangsstufe .....	438	848	986	833	814	801	926	125	15,6
13. Jahrgangsstufe .....	362	643	824	731	678	698	609	- 89	- 12,8
Fachschule .....	5 504	5 779	6 232	6 479	7 202	7 857	9 148	1 291	16,4
1. Studienjahr .....	2 711	3 130	2 532	2 758	3 085	3 370	3 987	617	18,3
2. Studienjahr .....	1 900	2 213	2 072	2 163	2 531	2 662	2 980	318	11,9
3. Studienjahr .....	696	292	1 448	1 341	1 352	1 638	1 913	275	16,8
4. Studienjahr .....	197	144	180	217	234	187	268	81	43,3
nachrichtlich: Ausbildungsstätten des Gesundheitswesens .....	7 534	5 902	5 763	5 890	5 886	5 917	5 954	37	0,6
Pflegeberufe <sup>11</sup> .....	5 292	3 364	2 689	2 802	2 831	2 860	2 888	28	1,0
1. Ausbildungsjahr .....	2 122	1 048	940	1 021	990	1 003	1 057	54	5,4
2. Ausbildungsjahr .....	1 676	1 031	918	881	945	899	911	12	1,3
3. Ausbildungsjahr .....	1 494	1 285	831	900	896	958	920	- 38	- 4,0
übrige Berufe <sup>12</sup> .....	2 242	2 538	3 074	3 088	3 055	3 057	3 066	9	0,3
1. Ausbildungsjahr .....	1 112	1 064	1 297	1 261	1 352	1 367	1 359	- 8	- 0,6
2. Ausbildungsjahr .....	861	798	1 051	1 066	920	1 031	981	- 50	- 4,8
3. Ausbildungsjahr .....	269	676	726	761	783	659	726	67	10,2

1 einschl. entsprechender Sonderschulen  
2 ab Schuljahr 2004/05 an allgemeinbildenden Schulen  
3 bis Schuljahr 2003/04 für arbeitslose Schüler, ab Schuljahr 2004/05 berufsqualifizierende Lehrgänge (BQL einschl. BVQB)  
4 bis Schuljahr 2003/04 für behinderte Schüler, ab Schuljahr 2004/05 berufsqualifizierender Lehrgang für Lernbehinderte (BQL-FL)  
5 bis Schuljahr 2009/10 Modulare Duale Qualifizierungsmaßnahme - Stufe I  
6 Berufsschulteil einjähriger BV-Maßnahmen des Arbeitsamts; 2003 zum Stichtag noch nicht alle Lehrgänge eingerichtet  
7 ermöglicht ein Fachschulstudium für einige Sozial- und Erziehungsberufe (zur Erzieherausbildung nur noch bis Schuljahr 2004/05)  
8 bis Schuljahr 1998/99 einschl. "Berufsprüfungsjahr" für zweistufige Ausbildungsgänge an Berufsfachschulen  
9 Wirtschaft (bis Schuljahr 1992/93 mehrjährig) und gewerblich-technische Fachrichtungen  
10 ohne Altenpflege  
11 ab Schuljahr 2001/02 einschl. Operationstechnischer Assistent  
12 Medizinisch-technische, therapeutische und sonstige Berufe; ohne Operationstechnischer Assistent

#### 4 Berufsvorbereitung und berufliche Grundbildung in Berlin 1999 bis 2011 – 1. Ausbildungsjahr –

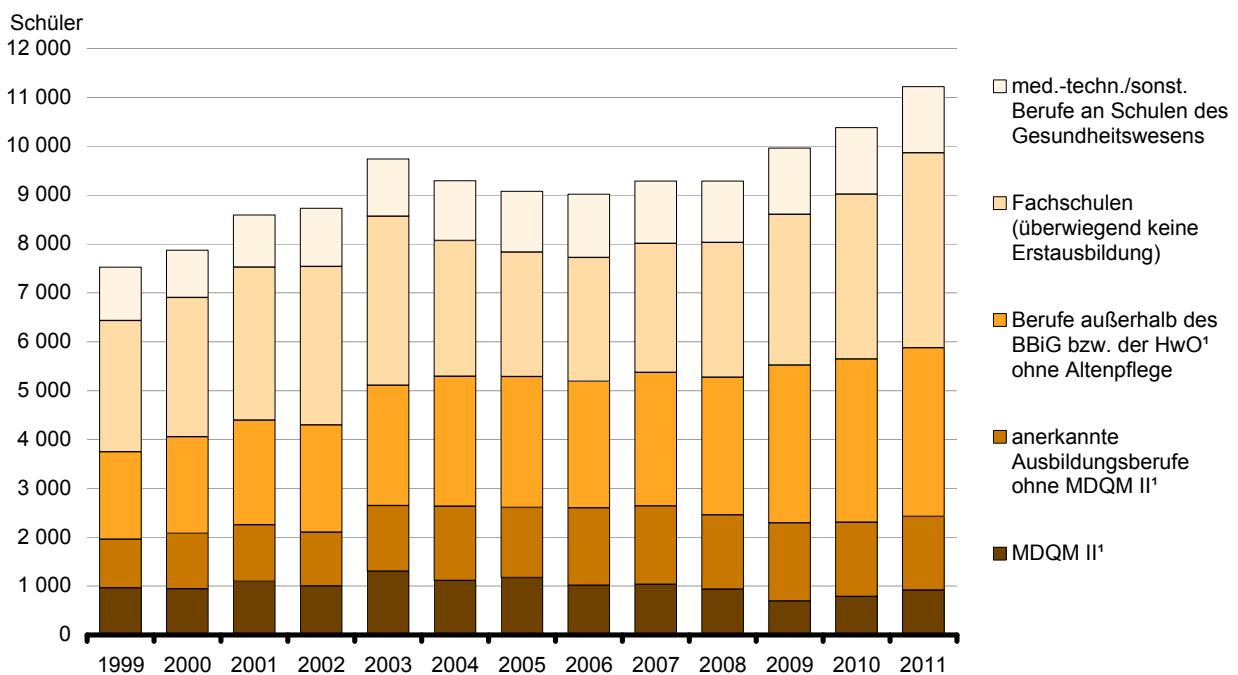


1 einschl. Berufsgrundbildungsjahr (BGJ)

2 2003 verspätete Freigabe der entsprechenden BA - Maßnahmen

3 Schuljahr 2010/11 berufsqualifizierend (BQL-Teilzeit) - ehemals MDQM I

#### 5 Schulische Berufsausbildung in Berlin 1999 bis 2011 – 1. Ausbildungsjahr –



1 ab Schuljahr 2010/11 Lernortkooperation - ehemals MDQM II<sup>1</sup> an Berufsfachschulen

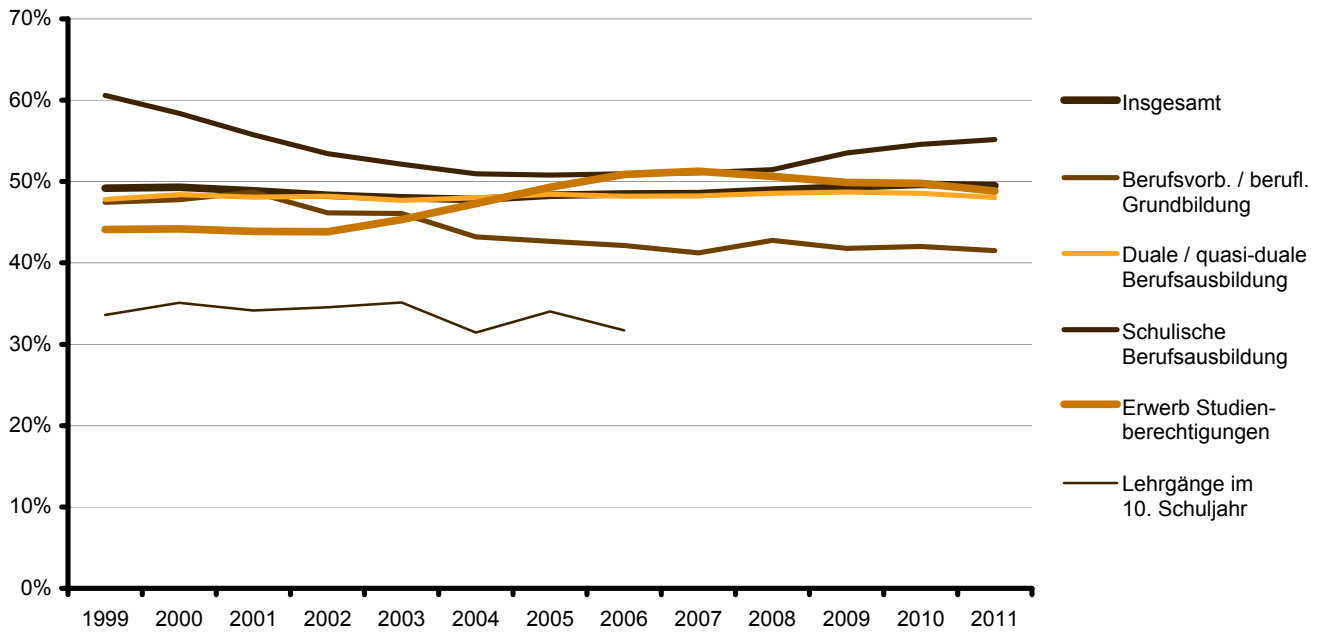


**1 Berufliche Schulen sowie Ausbildungsstätten des Gesundheitswesens in Berlin**  
**1.6 Schülerinnen zu Beginn der Schuljahre 1991/92, 2001/02, 2006/07 und 2008/09 bis 2011/12**  
**nach Schulart und Bildungsgang**

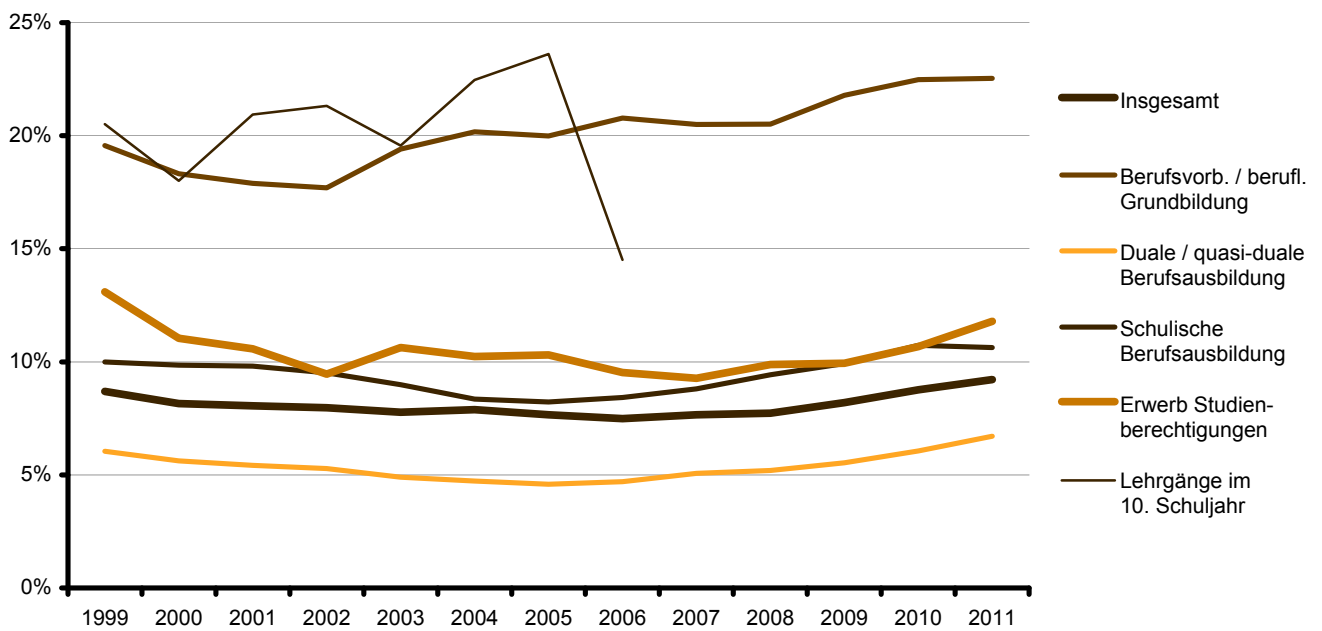
Schulart Bildungsgang	1991/92	2001/02	2006/07	2008/09	2009/10	2010/11	2011/12
	Anzahl						
Berufliche Schulen insgesamt .....	34 563	46 243	46 406	45 909	45 415	44 737	43 768
Berufsschule <sup>1</sup> .....	26 014	32 141	28 590	28 585	27 482	26 117	24 506
Auszubildende .....	24 158	29 276	26 719	27 099	25 889	24 553	23 069
Vollzeitlehrgänge 10. Schuljahr <sup>2</sup> .....	448	486	59	x	x	x	x
Berufsgrundbildungsjahr .....	107	3	3	7	5	5	3
Berufsvorbereitungsjahr <sup>3</sup> .....	1 301	2 376	1 809	1 479	1 588	1 559	1 434
Berufsfachschule <sup>1</sup> .....	3 259	6 607	7 982	7 875	8 186	8 508	8 603
berufliche Grundbildung <sup>4</sup> .....	2 145	2 782	2 245	1 897	1 622	1 326	1 108
Berufsausbildung .....	1 114	3 825	5 737	5 978	6 564	7 182	7 495
Ausbildungsberufe nach BBiG/HwO	124	1 890	2 354	2 217	2 126	2 152	2 115
darunter Lernortkooperation <sup>7</sup> .....	x	578	699	565	468	547	556
Berufe außerhalb BBiG/HwO <sup>6</sup> .....	990	1 935	2 299	2 539	3 058	3 309	3 538
Altenpflege .....	x	x	1 084	1 222	1 380	1 721	1 842
Fachoberschule .....	1 471	2 744	4 205	3 702	3 413	3 221	2 857
darunter Zweiter Bildungsweg .....	471	437	348	361	330	309	273
Berufsoberschule .....	x	x	544	533	570	639	620
darunter Zweiter Bildungsweg .....	x	x	31	38	45	31	28
Berufliches Gymnasium .....	533	1 050	1 155	1 119	1 130	1 189	1 253
Fachschule .....	3 286	3 701	3 930	4 095	4 634	5 063	5 929
nachrichtlich: Ausbildungsstätten							
des Gesundheitswesens .....	6 090	4 794	4 178	4 334	4 353	4 306	4 224
Pflegeberufe <sup>7</sup> .....	4 310	2 817	2 101	2 223	2 269	2 227	2 181
übrige Berufe <sup>8</sup> .....	1 780	1 977	2 077	2 111	2 084	2 079	2 043
	% von Schülern insgesamt						
Berufliche Schulen insgesamt .....	45,5	46,9	47,1	47,4	47,8	48,2	48,1
Berufsschule <sup>1</sup> .....	43,1	45,6	45,4	45,7	45,7	45,4	44,8
Auszubildende .....	43,6	46,2	46,2	46,3	46,2	45,9	45,2
Vollzeitlehrgänge 10. Schuljahr <sup>2</sup> .....	32,1	34,2	31,7	x	x	x	x
Berufsgrundbildungsjahr .....	54,3	27,3	25,0	58,3	33,3	50,0	25,0
Berufsvorbereitungsjahr <sup>3</sup> .....	38,5	41,3	36,6	36,3	37,8	39,2	39,1
Berufsfachschule <sup>1</sup> .....	68,1	48,7	44,7	45,9	47,3	49,0	49,4
berufliche Grundbildung <sup>4</sup> .....	79,1	57,5	47,9	49,6	46,6	45,9	45,2
Berufsausbildung .....	53,7	43,8	43,6	44,8	47,5	49,6	50,1
Ausbildungsberufe nach BBiG/HwO	18,3	39,2	37,9	36,4	37,7	38,3	38,0
darunter Lernortkooperation <sup>7</sup> .....	x	28,9	31,3	26,3	26,2	28,3	29,6
Berufe außerhalb BBiG/HwO <sup>6</sup> .....	70,9	49,5	42,5	45,0	48,3	50,4	51,2
Altenpflege .....	x	x	70,0	75,4	74,6	74,8	74,6
Fachoberschule .....	37,8	45,3	54,5	53,4	51,5	52,4	51,1
darunter Zweiter Bildungsweg .....	43,7	54,6	56,4	55,9	50,6	54,9	52,2
Berufsoberschule .....	x	x	48,1	45,4	47,5	45,6	46,0
darunter Zweiter Bildungsweg .....	x	x	72,1	60,3	68,2	57,4	52,8
Berufliches Gymnasium .....	38,7	40,4	41,8	45,4	46,9	45,7	45,5
Fachschule .....	59,7	64,0	63,1	63,2	64,3	64,4	64,8
nachrichtlich: Ausbildungsstätten							
des Gesundheitswesens .....	80,8	81,2	72,5	73,6	74,0	72,8	70,9
Pflegeberufe <sup>7</sup> .....	81,4	83,7	78,1	79,3	80,1	77,9	75,5
übrige Berufe <sup>8</sup> .....	79,4	77,9	67,6	68,4	68,2	68,0	66,6

1 einschl. entsprechender Sonderschulen – 2 werden im Rahmen der allgemeinen Schulpflicht absolviert; BB10-Lehrgänge und bis Schuljahr 2003/04 BV10-Lehrgänge – 3 Vollzeitlehrgänge (bis Schuljahr 2003/04 für arbeitslose bzw. behinderte Schüler, ab Schuljahr 2004/05 berufsqualifizierende Lehrgänge (BQL, BVQB und BQL-FL) und bis Schuljahr 2009/10 Modulare Duale Qualifizierungsmaßnahme Stufe I; Schuljahr 2010/11 BQL - Teilzeit) sowie Teilzeitlehrgang (Berufsschulenteil einjähriger BV-Maßnahmen des Arbeitsamts) – 4 Wirtschaft (bis Schuljahr 1992/93 mehrjährig), gewerblich-technische Fachrichtungen sowie Grundbildung Sozialwesen; bis Schuljahr 1998/99 einschl. "Berufsgrundbildungsjahr" für zweistufige Ausbildungsgänge an Berufsfachschulen – 5 bis Schuljahr 2009/10 Modulare Duale Qualifizierungsmaßnahme Stufe II; ab Schuljahr 2010/11 Lernortkooperation – 6 ohne Altenpflege – 7 ab Schuljahr 2001/02 einschl. Operationstechnischer Assistent – 8 Medizinisch-technische, therapeutische und sonstige Berufe; ohne Operationstechnischer Assistent

**6 Frauenanteile an beruflichen Schulen und Ausbildungsstätten des Gesundheitswesens in Berlin 1999 bis 2011**



**7 Ausländeranteile an beruflichen Schulen und Ausbildungsstätten des Gesundheitswesens in Berlin 1999 bis 2011**



## 1 Berufliche Schulen sowie Ausbildungsstätten des Gesundheitswesens in Berlin

### 1.7 Ausländische Schüler zu Beginn der Schuljahre 1991/92, 2001/02, 2006/07 und 2008/09 bis 2011/12 nach Schulart, Bildungsgang und Geschlecht

Schulart Bildungsgang	1991/92	2001/02	2006/07	2008/09	2009/10	2010/11	2011/12
	Anzahl						
Berufliche Schulen insgesamt .....	8 738	8 149	7 609	7 706	7 986	8 353	8 607
Berufsschule <sup>1</sup> .....	6 945	4 749	3 661	3 843	3 952	4 143	4 249
Auszubildende .....	5 075	3 474	2 726	3 077	3 130	3 273	3 467
Vollzeitlehrgänge 10. Schuljahr <sup>2</sup> .....	488	298	27	x	x	x	x
Berufsgrundbildungsjahr .....	7	–	–	–	1	–	1
Berufsvorbereitungsjahr <sup>3</sup> .....	1 375	977	908	766	821	870	781
Berufsfachschule <sup>1</sup> .....	878	2 110	2 558	2 539	2 747	2 796	2 791
berufliche Grundbildung .....	481	924	1 093	856	855	675	600
Grundbildung Sozialwesen <sup>4 5</sup> .....	139	134	109	83	72	67	19
sonstige einjährige Lehrgänge <sup>6</sup> .....	342	790	984	773	783	608	581
Berufsausbildung .....	397	1 186	1 465	1 683	1 892	2 121	2 191
Ausbildungsberufe nach BBiG/HwO .....	190	798	871	987	1 082	1 134	1 117
darunter Lernortkooperation <sup>7</sup> .....	x	411	334	307	344	403	396
Berufe außerhalb BBiG/HwO <sup>8</sup> .....	207	388	491	601	686	802	867
Altenpflege .....	x	x	103	95	124	185	207
Fachoberschule .....	473	646	819	783	749	702	678
darunter Zweiter Bildungsweg .....	52	55	23	44	71	36	30
Berufsoberschule .....	x	x	42	50	57	62	91
darunter Zweiter Bildungsweg .....	x	x	1	3	4	3	2
Berufliches Gymnasium .....	112	269	244	212	212	319	373
Fachschule .....	330	375	285	279	269	331	425
nachrichtlich: Ausbildungsstätten des Gesundheitswesens .....	721	257	203	237	277	308	330
Pflegerberufe <sup>9</sup> .....	486	144	88	97	106	98	113
übrige Berufe <sup>10</sup> .....	235	113	115	140	171	210	217
	% von Schülern insgesamt						
Berufliche Schulen insgesamt .....	11,5	8,3	7,7	8,0	8,4	9,0	9,5
Berufsschule <sup>1</sup> .....	11,5	6,7	5,8	6,1	6,6	7,2	7,8
Auszubildende .....	9,2	5,5	4,7	5,3	5,6	6,1	6,8
Vollzeitlehrgänge 10. Schuljahr <sup>2</sup> .....	35,0	20,9	14,5	x	x	x	x
Berufsgrundbildungsjahr .....	3,6	–	–	–	6,7	–	8,3
Berufsvorbereitungsjahr <sup>3</sup> .....	40,7	17,0	18,4	18,8	19,5	21,9	21,3
Berufsfachschule <sup>1</sup> .....	18,3	15,6	14,3	14,8	15,9	16,1	16,0
berufliche Grundbildung .....	17,7	19,1	23,3	22,4	24,6	23,4	24,5
Grundbildung Sozialwesen <sup>4 5</sup> .....	8,5	9,6	13,8	11,9	14,6	17,5	9,3
sonstige einjährige Lehrgänge <sup>6</sup> .....	31,8	22,9	25,3	24,7	26,2	24,3	25,8
Berufsausbildung .....	19,2	13,6	11,1	12,6	13,7	14,7	14,7
Ausbildungsberufe nach BBiG/HwO .....	28,1	16,6	14,0	16,2	19,2	20,2	20,1
darunter Lernortkooperation <sup>7</sup> .....	x	20,6	15,0	14,3	19,2	20,8	21,1
Berufe außerhalb BBiG/HwO <sup>8</sup> .....	14,8	9,9	9,1	10,6	10,8	12,2	12,6
Altenpflege .....	x	x	6,7	5,9	6,7	8,0	8,4
Fachoberschule .....	12,2	10,7	10,6	11,3	11,3	11,4	12,1
darunter Zweiter Bildungsweg .....	4,8	6,9	3,7	6,8	10,9	6,4	5,7
Berufsoberschule .....	x	x	3,7	4,3	4,7	4,4	6,7
darunter Zweiter Bildungsweg .....	x	x	2,3	4,8	6,1	5,6	3,8
Berufliches Gymnasium .....	8,1	10,4	8,8	8,6	8,8	12,3	13,5
Fachschule .....	6,0	6,5	4,6	4,3	3,7	4,2	4,6
nachrichtlich: Ausbildungsstätten des Gesundheitswesens .....	9,6	4,4	3,5	4,0	4,7	5,2	5,5
Pflegerberufe <sup>9</sup> .....	9,2	4,3	3,3	3,5	3,7	3,4	3,9
übrige Berufe <sup>10</sup> .....	10,5	4,5	3,7	4,5	5,6	6,9	7,1

## 1 Berufliche Schulen sowie Ausbildungsstätten des Gesundheitswesens in Berlin

### 1.7 Ausländische Schüler zu Beginn der Schuljahre 1991/92, 2001/02, 2006/07 und 2008/09 bis 2011/12 nach Schulart, Bildungsgang und Geschlecht

Schulart Bildungsgang	1991/92	2001/02	2006/07	2008/09	2009/10	2010/11	2011/12
ausländische Schülerinnen in % von Ausländern insgesamt							
Berufliche Schulen insgesamt .....	38,2	45,2	46,8	48,0	47,4	48,3	48,7
Berufsschule <sup>1</sup> .....	35,1	41,8	45,5	48,0	46,8	47,4	47,4
Auszubildende .....	36,0	42,4	49,3	51,6	49,8	49,9	49,9
Vollzeitlehrgänge 10. Schuljahr <sup>2</sup> .....	34,0	31,9	33,3	x	x	x	x
Berufsgrundbildungsjahr .....	28,6	–	–	–	–	–	–
Berufsvorbereitungsjahr <sup>3</sup> .....	32,5	43,0	34,5	33,6	35,3	37,9	36,4
Berufsfachschule <sup>1</sup> .....	55,7	48,1	45,9	45,6	45,2	46,6	47,2
berufliche Grundbildung .....	64,0	52,4	47,3	44,7	43,3	44,4	44,8
Grundbildung Sozialwesen <sup>4 5</sup> .....	82,0	88,8	75,2	69,9	77,8	65,7	63,2
sonstige einjährige Lehrgänge <sup>6</sup> .....	56,7	46,2	44,2	42,0	40,1	42,1	44,2
Berufsausbildung .....	45,6	44,8	44,8	46,0	46,1	47,3	47,9
Ausbildungsberufe nach BBiG/HwO .....	11,6	39,5	39,2	41,3	39,2	39,2	37,7
darunter Lernortkooperation <sup>7</sup> .....	x	27,5	19,8	20,5	18,9	26,3	22,0
Berufe außerhalb BBiG/HwO <sup>8</sup> .....	76,8	55,7	47,7	47,3	49,1	49,8	52,4
Altenpflege .....	x	x	78,6	86,3	90,3	85,9	84,1
Fachoberschule .....	38,3	40,2	49,0	48,1	50,1	50,1	46,3
darunter Zweiter Bildungsweg .....	42,3	47,3	56,5	47,7	47,9	63,9	60,0
Berufsoberschule .....	x	x	54,8	46,0	40,4	45,2	47,3
darunter Zweiter Bildungsweg .....	x	x	–	66,7	75,0	66,7	100,0
Berufliches Gymnasium .....	24,1	52,4	45,5	52,4	51,9	48,9	50,1
Fachschule .....	60,0	73,9	66,0	67,7	70,3	71,3	75,1
nachrichtlich: Ausbildungsstätten des Gesundheitswesens .....	79,9	75,5	74,4	71,7	71,5r	70,1	72,7
Pflegeberufe <sup>9</sup> .....	89,1	87,5	85,2	80,4	84,0r	85,7	87,6
übrige Berufe <sup>10</sup> .....	60,9	60,2	66,1	65,7	63,7r	62,9	65,0

<sup>1</sup> einschl. entsprechender Sonderschulen

<sup>2</sup> werden im Rahmen der allgemeinen Schulpflicht absolviert; BB10-Lehrgänge und bis Schuljahr 2003/04 BV10-Lehrgänge

<sup>3</sup> Vollzeitlehrgänge (bis Schuljahr 2003/04 für arbeitslose bzw. behinderte Schüler, ab Schuljahr 2004/05 berufsqualifizierende Lehrgänge (BQL, BVQB und BQL-FL) und bis Schuljahr 2009/10 Modulare Duale Qualifizierungsmaßnahme Stufe I; Schuljahr 2010/11 BQL - Teilzeit) sowie Teilzeitlehrgang (Berufsschulenteil einjähriger BV-Maßnahmen des Arbeitsamts)

<sup>4</sup> ermöglicht ein Fachschulstudium für einige Sozial- und Erziehungsberufe (zur Erzieherausbildung nur noch bis Schuljahr 2004/05)

<sup>5</sup> bis Schuljahr 1998/99 einschl. "Berufsgrundbildungsjahr" für zweistufige Ausbildungsgänge an Berufsfachschulen

<sup>6</sup> Wirtschaft (bis Schuljahr 1992/93 mehrjährig) und gewerblich-technische Fachrichtungen

<sup>7</sup> bis Schuljahr 2009/10 Modulare Duale Qualifizierungsmaßnahme Stufe II; ab Schuljahr 2010/11 Lernortkooperation

<sup>8</sup> ohne Altenpflege

<sup>9</sup> ab Schuljahr 2001/02 einschl. Operationstechnischer Assistent

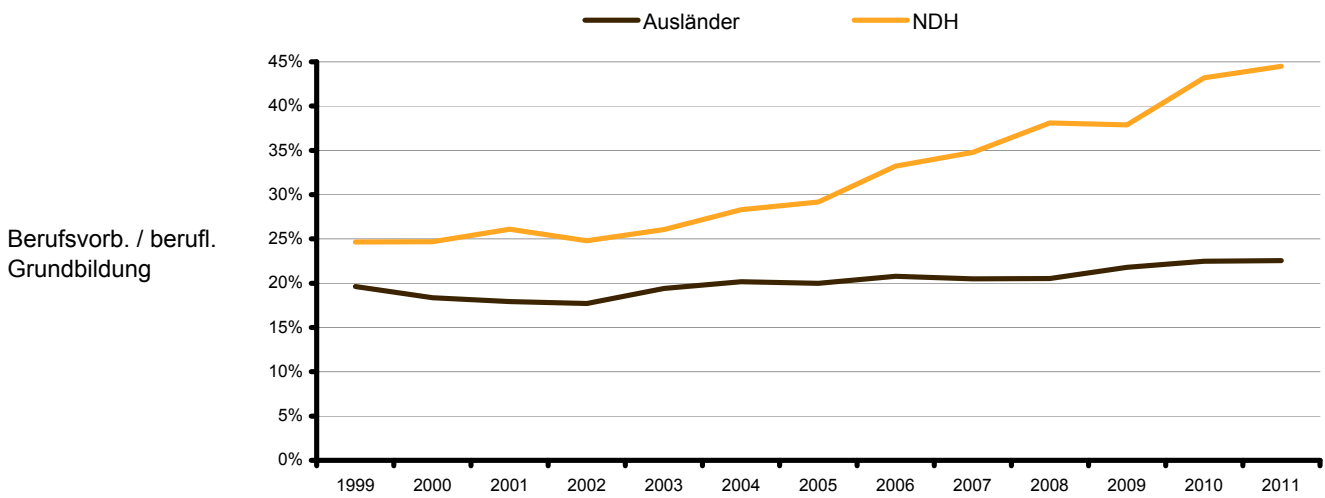
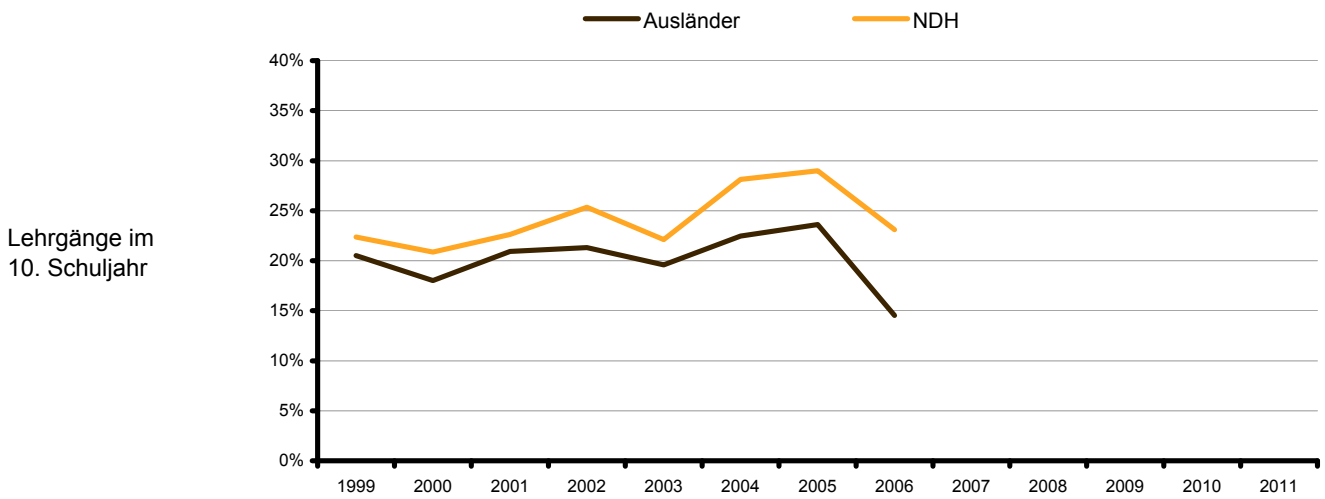
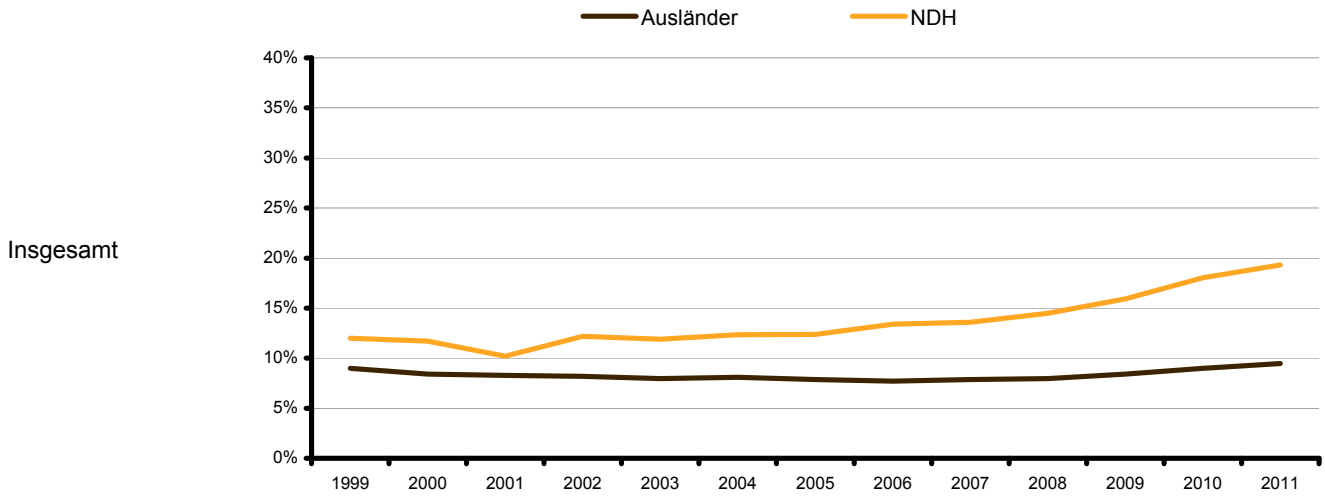
<sup>10</sup> Medizinisch-technische, therapeutische und sonstige Berufe; ohne Operationstechnischer Assistent

**1 Berufliche Schulen sowie Ausbildungsstätten des Gesundheitswesens in Berlin**  
**1.8 Schüler nichtdeutscher Herkunftssprache<sup>1</sup> zu Beginn der Schuljahre 1996/97, 2001/02 und 2006/07 bis 2011/12 nach Schulart und Bildungsgang**

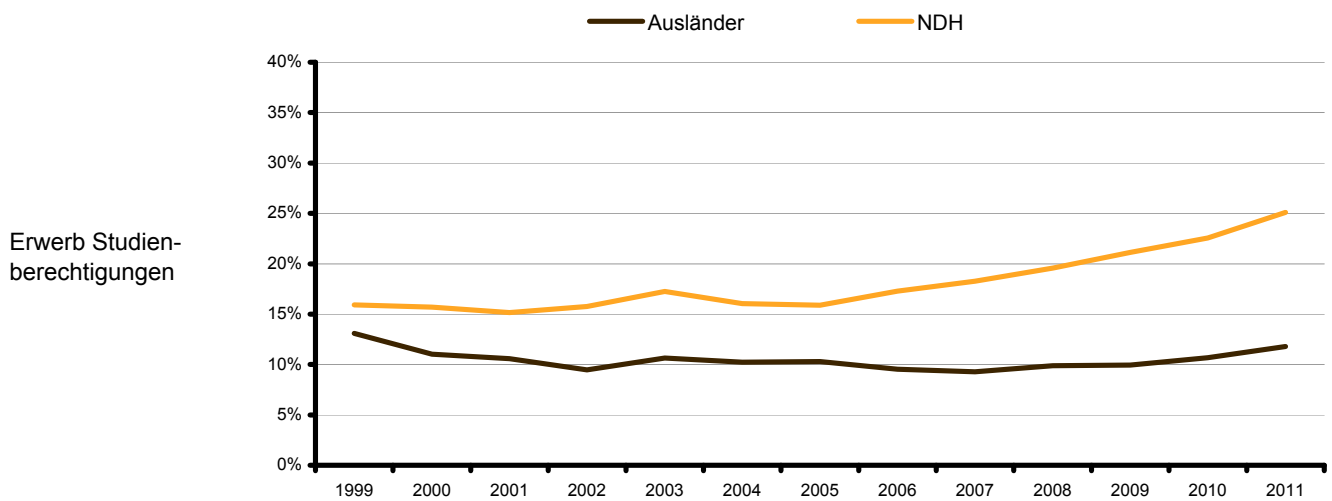
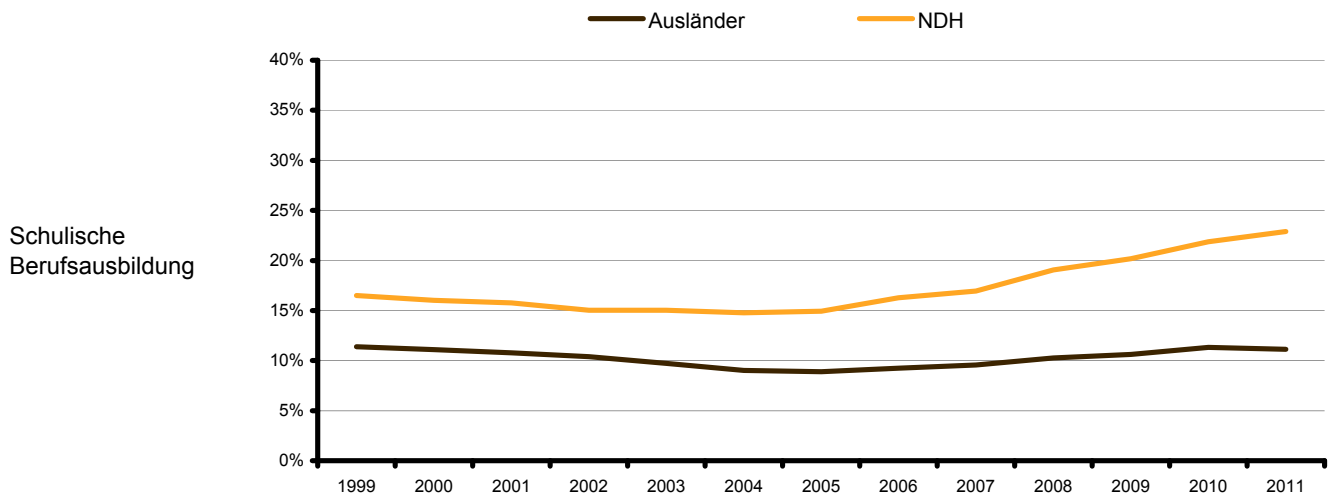
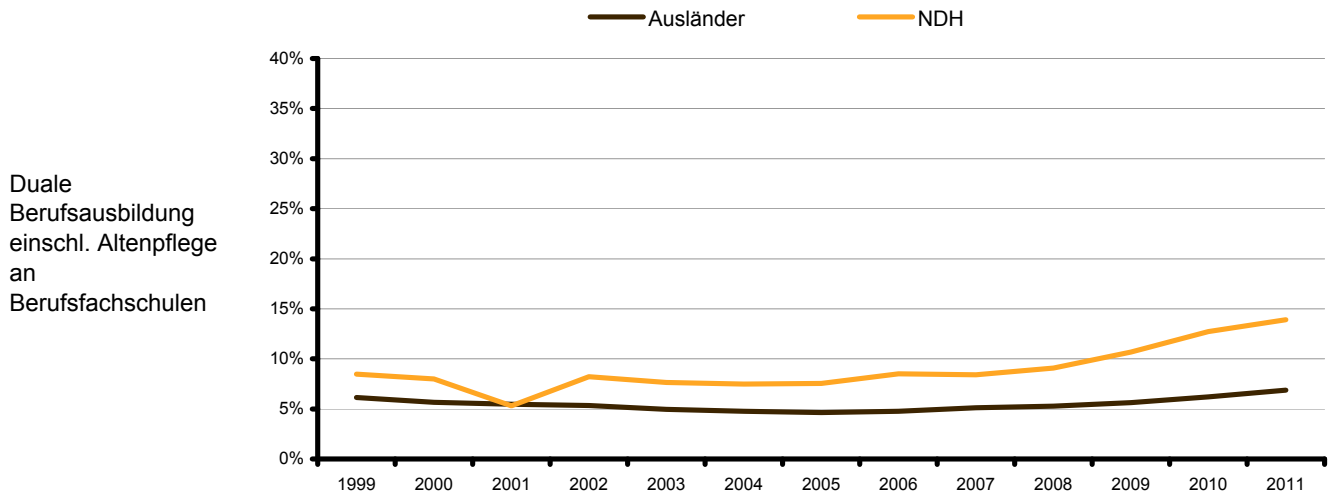
Schulart Bildungsgang	1996/97	2001/02	2006/07	2007/08	2008/09	2009/10	2010/11	2011/12
	Anzahl							
Berufliche Schulen insgesamt .....	8 994	10 054	13 207	13 360	14 005	15 116	16 739	17 563
Berufsschule <sup>2</sup> .....	6 691	4 990	6 271	6 244	6 592	7 326	8 308	8 551
Auszubildende .....	5 187	3 363	4 907	4 882	5 272	5 951	6 791	7 117
Vollzeitlehrgänge 10. Schuljahr <sup>3</sup> .....	287	322	43	–	–	x	x	x
Berufsgrundbildungsjahr .....	1	–	–	–	–	1	–	1
Berufsvorbereitungsjahr <sup>4</sup> .....	1 216	1 305	1 321	1 362	1 320	1 374	1 517	1 433
Berufsfachschule <sup>2</sup> .....	1 558	3 162	4 416	4 557	4 812	5 010	5 444	5 682
berufliche Grundbildung .....	946	1 465	1 878	1 875	1 691	1 540	1 453	1 295
Grundbildung Sozialwesen <sup>5 6</sup> .....	125	195	175	226	204	137	136	57
sonstige einjährige Lehrgänge <sup>7</sup> .....	821	1 270	1 703	1 649	1 487	1 403	1 317	1 238
Berufsausbildung .....	612	1 697	2 538	2 682	3 121	3 470	3 991	4 387
Ausbildungsberufe nach BBiG/HwO .....	219	1 143	1 538	1 713	1 821	1 991	2 195	2 326
darunter Lernortkooperation <sup>7</sup> .....	–	474	545	594	555	646	693	734
Berufe außerhalb BBiG/HwO <sup>9</sup> .....	393	554	852	816	1 118	1 262	1 488	1 727
Altenpflege .....	x	x	148	153	182	217	308	334
Fachoberschule .....	80	1 036	1 627	1 607	1 607	1 624	1 531	1 525
darunter Zweiter Bildungsweg .....	80	45	65	68	36	63	44	84
Berufsoberschule .....	x	x	106	114	123	132	178	247
darunter Zweiter Bildungsweg .....	x	x	4	–	–	1	1	8
Berufliches Gymnasium .....	195	276	271	338	340	407	580	659
Fachschule .....	470	590	516	500	531	617	698	899
nachrichtlich: Ausbildungsstätten des Gesundheitswesens <sup>10</sup> .....	•	•	303	242	356	441	470	602
	% von Schülern insgesamt							
Berufliche Schulen insgesamt .....	10,5	10,2	13,4	13,6	14,5	15,9	18,0	19,3
Berufsschule <sup>2</sup> .....	10,3	7,1	10,0	9,9	10,5	12,2	14,4	15,6
Auszubildende .....	8,8	5,3	8,5	8,4	9,0	10,6	12,7	13,9
Vollzeitlehrgänge 10. Schuljahr <sup>3</sup> .....	19,0	22,6	23,1	–	x	x	x	x
Berufsgrundbildungsjahr .....	5,9	–	–	–	–	6,7	–	8,3
Berufsvorbereitungsjahr <sup>4</sup> .....	25,5	22,7	26,8	27,9	32,4	32,7	38,2	39,1
Berufsfachschule <sup>2</sup> .....	19,0	23,3	24,7	26,0	28,0	28,9	31,4	32,7
berufliche Grundbildung .....	20,4	30,3	40,1	42,5	44,2	44,3	50,3	52,8
Grundbildung Sozialwesen <sup>5 6</sup> .....	6,8	14,0	22,2	29,0	29,2	27,7	35,5	27,9
sonstige einjährige Lehrgänge <sup>7</sup> .....	29,5	36,8	43,7	45,4	47,5	47,0	52,6	55,0
Berufsausbildung .....	17,1	19,4	19,3	20,5	23,4	25,1	27,6	29,4
Ausbildungsberufe nach BBiG/HwO .....	23,2	23,7	24,7	27,9	29,9	35,3	39,1	41,8
darunter Lernortkooperation <sup>7</sup> .....	x	23,7	24,4	26,8	25,9	36,1	35,9	39,1
Berufe außerhalb BBiG/HwO <sup>9</sup> .....	15,0	14,2	15,8	14,8	19,8	19,9	22,7	25,0
Altenpflege .....	x	x	9,6	10,7	11,2	11,7	13,4	13,5
Fachoberschule .....	1,8	17,1	21,1	21,3	23,2	24,5	24,9	27,3
darunter Zweiter Bildungsweg .....	9,0	5,6	10,5	10,7	5,6	9,7	7,8	16,1
Berufsoberschule .....	x	x	9,4	10,1	10,5	11,0	12,7	18,3
darunter Zweiter Bildungsweg .....	x	x	9,3	–	–	1,5	1,9	15,1
Berufliches Gymnasium .....	10,5	10,6	9,8	13,0	13,8	16,9	22,3	23,9
Fachschule .....	8,2	10,2	8,3	8,0	8,2	8,6	8,9	9,8
nachrichtlich: Ausbildungsstätten des Gesundheitswesens <sup>10</sup> .....	•	•	5,3	4,1	6,0	7,5	7,9	10,1

<sup>1</sup> Erhebung erstmalig ab Schuljahr 1996/97 – 2 einschl. entsprechender Sonderschulen – 3 werden im Rahmen der allgemeinen Schulpflicht absolviert; BB10-Lehrgänge und bis Schuljahr 2003/04 BV10-Lehrgänge – 4 Vollzeitlehrgänge (bis Schuljahr 2003/04 für arbeitslose bzw. behinderte Schüler, ab Schuljahr 2004/05 berufsqualifizierende Lehrgänge (BQL und BQL-FL) und bis Schuljahr 2009/10 Modulare Duale Qualifizierungsmaßnahme Stufe I; Schuljahr 2010/11 BQL - Teilzeit) sowie Teilzeitlehrgang (Berufsschulenteil einjähriger BV-Maßnahmen des Arbeitsamts) – 5 ermöglicht ein Fachschulstudium für einige Sozial- und Erziehungsberufe (zur Erzieherausbildung nur noch bis Schuljahr 2004/05) – 6 bis Schuljahr 1998/99 einschl. "Berufsgrundbildungsjahr" für zweistufige Ausbildungsgänge an Berufsfachschulen – 7 Wirtschaft (bis Schuljahr 1992/93 mehrjährig) und gewerblich-technische Fachrichtungen – 8 bis Schuljahr 2009/10 Modulare Duale Qualifizierungsmaßnahme Stufe II; ab Schuljahr 2010/11 Lernortkooperation – 9 ohne Altenpflege – 10 Erhebung erstmalig ab Schuljahr 2006/07

**8 Anteile der ausländischen bzw. der Schüler mit nichtdeutscher Herkunftssprache an beruflichen Schulen in Berlin 1999 bis 2011**



**8 Anteile der ausländischen bzw. der Schüler mit nichtdeutscher Herkunftssprache an beruflichen Schulen in Berlin 1999 bis 2011**



# 1 Berufliche Schulen sowie Ausbildungsstätten des Gesundheitswesens in Berlin

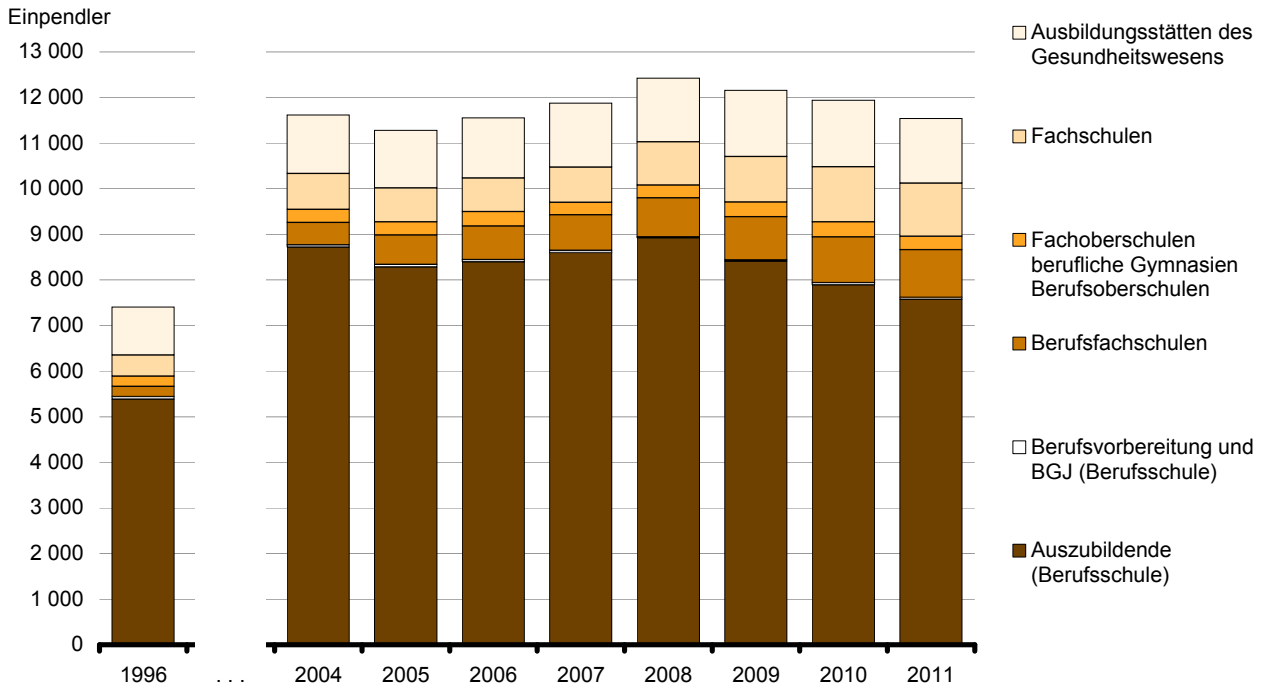
## 1.9 Einpendler zu Beginn der Schuljahre 1991/92, 2001/02, 2006/07 und 2008/09 bis 2011/12 nach Schulart und Bildungsgang

Schulart Bildungsgang	1991/92	2001/02	2006/07	2008/09	2009/10	2010/11	2011/12
Einpendler aus Brandenburg und übrigen Bundesländern absolut							
Berufliche Schulen insgesamt .....	581	10 848	10 233	11 030	10 704	10 482	10 124
Berufsschule <sup>1</sup> .....	35	9 501	8 445	8 942	8 437	7 940	7 613
Auszubildende .....	•	9 395	8 397	8 919	8 409	7 887	7 574
darunter im 1. Ausbildungsjahr .....	•	3 331	2 894	3 076	2 733	2 579	2 741
Vollzeitlehrgänge 10. Schuljahr <sup>2</sup> .....	8	11	2	x	x	x	x
Berufsgrundbildungsjahr .....	5	5	2	2	5	4	2
Berufsvorbereitungsjahr <sup>3</sup> .....	22	90	44	21	23	49	37
Berufsfachschule <sup>1</sup> .....	173	488	736	855	949	1 000	1 046
berufliche Grundbildung <sup>4</sup> .....	99	110	51	41	49	34	46
Berufsausbildung .....	74	378	685	814	900	966	1 000
Ausbildungsberufe nach BBiG/HwO .....	7	53	104	114	158	158	191
darunter Lernortkooperation <sup>7</sup> .....	x	18	21	42	55	48	58
Berufe außerhalb BBiG/HwO <sup>6</sup> .....	67	325	359	456	475	469	451
Altenpflege .....	x	x	222	244	267	339	358
Fachoberschule .....	76	160	212	210	223	237	186
darunter Zweiter Bildungsweg .....	–	34	23	31	35	51	52
Berufsoberschule .....	x	x	33	23	41	41	36
darunter Zweiter Bildungsweg .....	x	x	–	–	3	5	6
Berufliches Gymnasium .....	71	76	72	50	55	57	75
Fachschule .....	226	623	735	950	999	1 207	1 168
nachrichtlich: Ausbildungsstätten des Gesundheitswesens .....	1 110	1 270	1 321	1 397	1 456	1 460	1 416
Pflegeberufe <sup>7</sup> .....	810	733	608	723	751	749	696
übrige Berufe <sup>8</sup> .....	300	537	713	674	705	711	720
% von Schülern insgesamt							
Berufliche Schulen insgesamt .....	0,8	11,0	10,4	11,4	11,3	11,3	11,1
Berufsschule <sup>1</sup> .....	0,1	13,5	13,4	14,3	14,0	13,8	13,9
Auszubildende .....	•	14,8	14,5	15,3	15,0	14,7	14,8
darunter im 1. Ausbildungsjahr .....	•	15,2	14,0	14,9	14,3	13,7	15,2
Vollzeitlehrgänge 10. Schuljahr <sup>2</sup> .....	0,6	0,8	1,1	x	x	x	x
Berufsgrundbildungsjahr .....	2,5	45,5	16,7	16,7	33,3	40,0	16,7
Berufsvorbereitungsjahr <sup>3</sup> .....	0,7	1,6	0,9	0,5	0,5	1,2	1,0
Berufsfachschule <sup>1</sup> .....	3,6	3,6	4,1	5,0	5,5	5,8	6,0
berufliche Grundbildung <sup>4</sup> .....	3,7	2,3	1,1	1,1	1,4	1,2	1,9
Berufsausbildung .....	3,6	4,3	5,2	6,1	6,5	6,7	6,7
Ausbildungsberufe nach BBiG/HwO .....	1,0	1,1	1,7	1,9	2,8	2,8	3,4
darunter Lernortkooperation <sup>7</sup> .....	x	0,9	0,9	2,0	3,1	2,5	3,1
Berufe außerhalb BBiG/HwO <sup>6</sup> .....	4,8	8,3	6,6	8,1	7,5	7,1	6,5
Altenpflege .....	x	x	14,3 r	15,1	14,4	14,7	14,5
Fachoberschule .....	2,2	2,7	2,8	3,0	3,4	3,9	3,3
darunter Zweiter Bildungsweg .....	–	4,4	3,7	0,5	5,4	9,1	9,9
Berufsoberschule .....	x	x	2,9	2,0	3,4	2,9	2,7
darunter Zweiter Bildungsweg .....	x	x	–	–	4,5	9,3	11,3
Berufliches Gymnasium .....	5,2	2,9	2,6	2,0	2,3	2,2	2,7
Fachschule .....	4,1	10,8	11,8	14,7	13,9	15,4	12,8
nachrichtlich: Ausbildungsstätten des Gesundheitswesens .....	14,7	21,5	22,9	23,7	24,7	24,7	23,8
Pflegeberufe <sup>7</sup> .....	15,3	21,8	22,6	25,8	26,5	26,2	24,1
übrige Berufe <sup>8</sup> .....	13,4	21,2	23,2	21,8	23,1	23,3	23,5

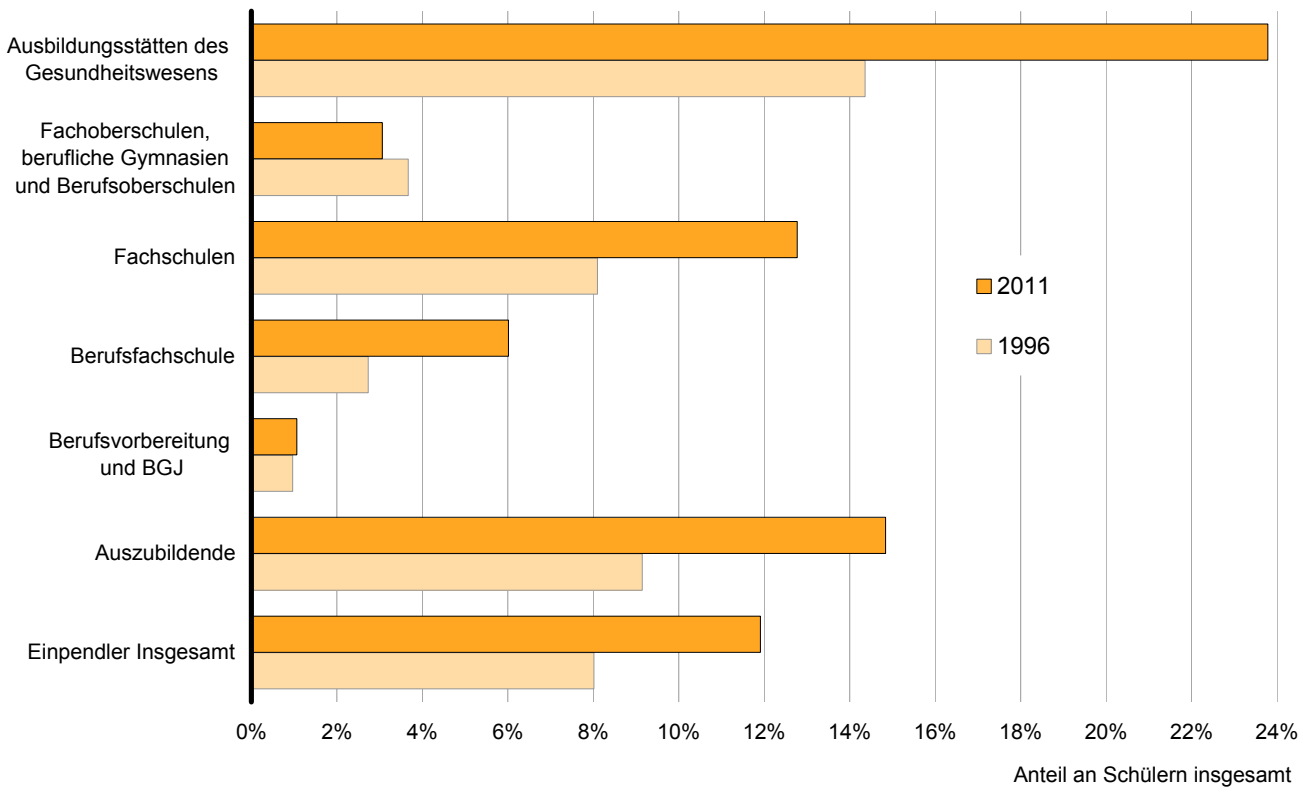
1 einschl. entsprechender Sonderschulen – 2 werden im Rahmen der allgemeinen Schulpflicht absolviert; BB10-Lehrgänge und bis Schuljahr 2003/04 BV10-Lehrgänge – 3 Vollzeitlehrgänge (bis Schuljahr 2003/04 für arbeitslose bzw. behinderte Schüler, ab Schuljahr 2004/05 berufsqualifizierende Lehrgänge (BQL, BVQB und BQL-FL) und bis Schuljahr 2009/10 Modulare Duale Qualifizierungsmaßnahme Stufe I; Schuljahr 2010/11 BQL - Teilzeit) sowie Teilzeitlehrgang (Berufsschulenteil einjähriger BV-Maßnahmen des Arbeitsamts) – 4 Wirtschaft (bis Schuljahr 1992/93 mehrjährig), gewerblich-technische Fachrichtungen sowie Grundbildung Sozialwesen; bis Schuljahr 1998/99 einschl. "Berufsgrundbildungsjahr" für zweistufige Ausbildungsgänge an Berufsfachschulen – 5 bis Schuljahr 2009/10 Modulare Duale Qualifizierungsmaßnahme Stufe II; ab Schuljahr 2010/11 Lernortkooperation – 6 ohne Altenpflege – 7 ab Schuljahr 2001/02 einschl. Operationstechnischer Assistent – 8 Medizinisch-technische, therapeutische und sonstige Berufe; ohne Operationstechnischer Assistent



**9 Einpendler der beruflichen Schulen sowie der Ausbildungsstätten des Gesundheitswesens in Berlin 1996 und 2004 bis 2011**



**10 Anteil der Einpendler an den Schülern der beruflichen Schulen sowie der Ausbildungsstätten des Gesundheitswesens in Berlin 1996 und 2011**



**1 Berufliche Schulen sowie Ausbildungsstätten des Gesundheitswesens in Berlin**  
**1.10 Private Schulen, Klassen und Schüler zu Beginn der Schuljahre 1991/92, 2001/02, 2006/07**  
**und 2008/09 bis 2011/12 nach Schulart und Bildungsgang**

Schulart Bildungsgang	1991/92	2001/02	2006/07	2008/09	2009/10	2010/11	2011/12
				Schulen <sup>9</sup>			
Berufliche Schulen insgesamt .....	14	44	62	68	77	89	98
Berufsschule <sup>1</sup> .....	2	4	7	6	8	10	10
Berufsfachschule <sup>1</sup> .....	4	15	29	38	40	43	45
Fachoberschule .....	1	3	10	11	12	11	12
Berufliches Gymnasium .....	x	x	x	x	x	1	1
Fachschule .....	7	22	16	13	17	24	30
nachrichtlich: Ausbildungsstätten des Gesundheitswesens .....	41	56	45	47	47	49	48
				Klassen			
Berufliche Schulen insgesamt .....	190	282	449	521	592	665	719
Berufsschule <sup>1</sup> .....	83	81	105	121	152	176	161
Auszubildende .....	80	70	96	113	116	141	142
Vollzeitlehrgänge 10. Schuljahr <sup>2</sup> .....	3	2	–	x	x	x	x
Berufsvorbereitung <sup>3</sup> .....	–	9	9	8	36	35	19
Berufsfachschule <sup>1</sup> .....	47	101	233	270	296	323	353
berufliche Grundbildung .....	16	15	12	18	13	9	11
Grundbildung Sozialwesen <sup>4</sup> .....	16	14	7	9	5	3	3
sonstige einjährige Lehrgänge <sup>5</sup> .....	–	1	5	9	8	6	8
Berufsausbildung .....	31	86	221	252	283	314	342
Ausbildungsberufe nach BBiG/HwO	4	9	31	35	37	37	37
Berufe außerhalb BBiG/HwO <sup>6</sup> .....	27	77	103	118	142	158	175
Altenpflege .....	x	x	87	99	104	119	130
Fachoberschule .....	4	7	42	52	53	55	49
Berufliches Gymnasium .....	x	x	x	x	x	1	1
Fachschule .....	56	93	69	78	91	110	155
nachrichtlich: Ausbildungsstätten des Gesundheitswesens .....	147	287	203	219	222	223	222
Pflegeberufe <sup>7</sup> .....	98	158	80	82	89	85	80
übrige Berufe <sup>8</sup> .....	49	129	123	137	133	138	142
				Schüler			
Berufliche Schulen insgesamt .....	3 350	5 328	8 278	8 957	10 290	11 695	12 808
Berufsschule <sup>1</sup> .....	1 193	996	1 457	1 738	2 200	2 476	2 267
Auszubildende .....	1 141	878	1 354	1 646	1 695	2 021	2 044
Vollzeitlehrgänge 10. Schuljahr <sup>2</sup> .....	52	52	–	x	x	x	x
Berufsvorbereitung <sup>3</sup> .....	–	66	103	92	505	455	223
Berufsfachschule <sup>1</sup> .....	957	2 277	4 365	4 557	5 075	5 732	6 213
berufliche Grundbildung .....	310	367	276	371	233	146	206
Grundbildung Sozialwesen <sup>4</sup> .....	310	342	181	225	124	73	75
sonstige einjährige Lehrgänge <sup>5</sup> .....	–	25	95	146	109	73	131
Berufsausbildung .....	647	1 910	4 089	4 186	4 842	5 586	6 007
Ausbildungsberufe nach BBiG/HwO	111	182	568	536	544	540	458
Berufe außerhalb BBiG/HwO <sup>6</sup> .....	536	1 728	1 973	2 030	2 449	2 746	3 096
Altenpflege .....	x	x	1 548	1 620	1 849	2 300	2 453
Fachoberschule .....	97	176	898	948	948	980	901
Berufliches Gymnasium .....	x	x	x	x	x	18	26
Fachschule .....	1 103	1 879	1 558	1 714	2 067	2 489	3 401
nachrichtlich: Ausbildungsstätten des Gesundheitswesens .....	2 882	5 277	4 297	4 354	4 347	4 369	4 373
Pflegeberufe <sup>7</sup> .....	1 623	2 900	1 574	1 651	1 681	1 685	1 692
übrige Berufe <sup>8</sup> .....	1 259	2 377	2 723	2 703	2 666	2 684	2 681

**1 Berufliche Schulen sowie Ausbildungsstätten des Gesundheitswesens in Berlin**  
**1.10 Private Schulen, Klassen und Schüler zu Beginn der Schuljahre 1991/92, 2001/02, 2006/07**  
**und 2008/09 bis 2011/12 nach Schulart und Bildungsgang**

Schulart Bildungsgang	1991/92	2001/02	2006/07	2008/09	2009/10	2010/11	2011/12
	% von Schülern insgesamt						
Berufliche Schulen insgesamt .....	4,4	5,4	8,4	9,3	10,8	12,6	14,1
Berufsschule <sup>1</sup> .....	2,0	1,4	2,3	2,8	3,7	4,3	4,1
Auszubildende .....	2,1	1,4	2,3	2,8	3,0	3,8	4,0
Vollzeitlehrgänge 10. Schuljahr <sup>2</sup> .....	3,7	3,7	–	x	x	x	x
Berufsvorbereitung <sup>3</sup> .....	–	1,1	2,1	2,3	12,0	11,4	6,1
Berufsfachschule <sup>1</sup> .....	20,0	16,8	24,5	26,5	29,3	33,0	35,7
berufliche Grundbildung .....	11,4	7,6	5,9	9,7	6,7	5,1	8,4
Grundbildung Sozialwesen <sup>4</sup> .....	18,9	24,6	23,0	32,2	25,1	19,1	36,8
sonstige einjährige Lehrgänge <sup>5</sup> .....	–	0,7	2,4	4,7	3,7	2,9	5,8
Berufsausbildung .....	31,2	21,9	31,0	31,4	35,0	38,6	40,2
Ausbildungsberufe nach BBiG/HwO	16,4	3,8	9,1	8,8	9,6	9,6	8,2
Berufe außerhalb BBiG/HwO <sup>6</sup> .....	38,4	44,2	36,5	36,0	38,7	41,8	44,8
Altenpflege .....	x	x	100,0	100,0	100,0	100,0	99,3
Fachoberschule .....	2,5	2,9	11,6	13,7	14,3	16,0	16,1
Berufliches Gymnasium .....	x	x	x	x	x	0,7	0,9
Fachschule .....	20,0	32,5	25,0	26,5	28,7	31,7	37,2
nachrichtlich: Ausbildungsstätten des Gesundheitswesens .....	38,3	89,4	74,6	73,9	73,9	73,8	73,4
Pflegeberufe <sup>7</sup> .....	30,7	86,2	58,5	58,9	59,4	58,9	58,6
übrige Berufe <sup>8</sup> .....	56,2	93,7	88,6	87,5	87,3	87,8	87,4

1 einschl. entsprechender Sonderschulen

2 berufsbefähigender Lehrgang (BB10)

3 Vollzeitlehrgänge (bis Schuljahr 2003/04 für arbeitslose Schüler, ab Schuljahr 2004/05 berufsqualifizierende Lehrgänge (BQL einschl. BVQB))  
sowie Teilzeitlehrgang (Berufsschulenteil einjähriger BV-Maßnahmen des Arbeitsamts)

4 ermöglicht ein Fachschulstudium für einige Sozial- und Erziehungsberufe (zur Erzieherausbildung nur noch bis Schuljahr 2004/05))

5 Wirtschaft (bis Schuljahr 1992/93 mehrjährig) und gewerblich-technische Fachrichtungen

6 ohne Altenpflege

7 ab Schuljahr 2001/02 einschl. Operationstechnischer Assistent

8 Medizinisch-technische, therapeutische und sonstige Berufe; ohne Operationstechnischer Assistent

9 ab Schuljahr 1995/96 werden schulische Einrichtungen gezählt

## 2 Berufliche Schulen sowie Ausbildungsstätten des Gesundheitswesens in Berlin zu Beginn des Schuljahres 2011/12

### 2.1 Absolventen/Abgänger – insgesamt und Ausländer – des Schuljahres 2010/11 nach Schulart, Bildungsgang und Erfolg

Schulart Bildungsgang	Schüler zu Beginn des Schul- jahres	Absol- venten und Abgänger ins- gesamt <sup>1</sup>	Davon haben den Bildungsgang				Erworbene Schulabschlüsse <sup>2</sup>			
			vollständig durchlaufen			vor Beendi- gung abge- brochen	Haupt- schul- ab- schluss <sup>3</sup>	MSA <sup>4</sup>	Fach- schul- reife	Hoch- schul- reife <sup>5</sup>
			ins- gesamt	davon						
			ins- gesamt	mit Erfolg	ohne Erfolg					
			insgesamt							
Berufliche Schulen insgesamt .....	92 885	39 371	31 418	x	x	7 953	1 335	1 746	3 340	1 200
Berufsschule <sup>6</sup> .....	57 517	23 368	19 530	x	x	3 838	1 253	455	x	29
Auszubildende .....	53 532	18 999	16 432	14 573	1 859	2 567	391	455	x	29
Berufsgrundbildungsjahr .....	10	10	10	10	–	–	–	x	x	x
Vollzeitlehrg. Berufsvorbereitung <sup>7</sup>	2 775	2 471	1 716	1 120	596	755	862	x	x	x
Teilzeitlehrg. Berufsvorbereitung <sup>8</sup>	1 200	1 888	1 372	x	x	516	x	x	x	x
Berufsfachschule <sup>6</sup> .....	17 365	8 075	5 532	5 125	407	2 543	82	1 262	708	4
berufliche Grundbildung .....	2 889	2 797	1 758	1 552	206	1 039	–	830	x	x
Grundbildung Sozialwesen <sup>9</sup> ....	383	356	274	263	11	82	–	110	x	x
sonst. einjähr. Lehrgänge <sup>10</sup> .....	2 506	2 441	1 484	1 289	195	957	–	720	x	x
Berufsausbildung .....	14 476	5 278	3 774	3 573	201	1 504	82	432	708	4
Fachoberschule .....	6 143	3 726	2 865	2 632	233	861	x	x	2 632	x
darunter Zweiter Bildungsweg .....	563	330	221	216	5	109	x	x	216	x
Berufsoberschule .....	1 400	847	643	613	30	204	x	x	x	613
darunter Zweiter Bildungsweg .....	54	23	22	22	–	1	x	x	x	22
Berufliches Gymnasium .....	2 603	850	617	554	63	233	x	x	x	554
Fachschule .....	7 857	2 505	2 231	2 188	43	274	x	29	x	x
Vollzeitlehrgänge .....	5 695	2 038	1 874	1 831	43	164	x	23	x	x
Teilzeitlehrgänge .....	2 162	467	357	357	–	110	x	6	x	x
nachrichtlich: Ausbildungsstätten des Gesundheitswesens .....	5 917	2 457	2 021	1 870	151	436	•	•	•	•
Pflegeberufe .....	2 860	1 007	841	796	45	166	•	•	•	•
übrige Berufe <sup>11</sup> .....	3 057	1 450	1 180	1 074	106	270	•	•	•	•

## 2 Berufliche Schulen sowie Ausbildungsstätten des Gesundheitswesens in Berlin zu Beginn des Schuljahres 2011/12

### 2.1 Absolventen/Abgänger – insgesamt und Ausländer – des Schuljahres 2010/11 nach Schulart, Bildungsgang und Erfolg

Schulart Bildungsgang	Schüler zu Beginn des Schul- jahres	Absol- venten und Abgänger ins- gesamt <sup>1</sup>	Davon haben den Bildungsgang				Erworbene Schulabschlüsse <sup>2</sup>			
			vollständig durchlaufen			vor Beendi- gung abge- brochen	Haupt- schul- ab- schluss <sup>3</sup>	MSA <sup>4</sup>	Fach- schul- reife	Hoch- schul- reife <sup>5</sup>
			ins- gesamt	davon						
			mit Erfolg	ohne Erfolg						
			darunter Ausländer							
Berufliche Schulen insgesamt .....	8 353	4 132	2 709	x	x	1 423	240	233	311	43
Berufsschule <sup>6</sup> .....	4 143	2 128	1 551	x	x	577	231	24	–	–
Auszubildende .....	3 273	1 256	948	690	258	308	43	24	–	–
Berufsgrundbildungsjahr .....	–	–	–	–	–	–	–	x	x	x
Vollzeitlehrg. Berufsvorbereitung <sup>7</sup>	730	676	456	269	187	220	188	x	x	x
Teilzeitlehrg. Berufsvorbereitung <sup>8</sup>	140	196	147	x	x	49	x	x	x	x
Berufsfachschule <sup>6</sup> .....	2 796	1 378	773	682	91	605	9	208	67	2
berufliche Grundbildung .....	675	678	369	325	44	309	–	148	x	x
Grundbildung Sozialwesen <sup>9</sup> ....	67	46	33	32	1	13	–	10	x	x
sonst. einjähr. Lehrgänge <sup>10</sup> .....	608	632	336	293	43	296	–	138	x	x
Berufsausbildung .....	2 121	700	404	357	47	296	9	60	67	2
Fachoberschule .....	702	440	272	244	28	168	x	x	244	x
darunter Zweiter Bildungsweg .....	36	76	22	18	4	54	x	x	18	x
Berufsoberschule .....	62	27	19	16	3	8	x	x	x	16
darunter Zweiter Bildungsweg .....	3	–	–	–	–	–	x	x	x	–
Berufliches Gymnasium .....	319	80	33	25	8	47	x	x	x	25
Fachschule .....	331	79	61	61	–	18	x	1	x	x
Vollzeitlehrgänge .....	182	53	43	43	–	10	x	–	x	x
Teilzeitlehrgänge .....	149	26	18	18	–	8	x	1	x	x
nachrichtlich: Ausbildungsstätten										
des Gesundheitswesens .....	308	167	87	80	7	80	•	•	•	•
Pflegeberufe .....	98	47	24	22	2	23	•	•	•	•
übrige Berufe <sup>11</sup> .....	210	120	63	58	5	57	•	•	•	•

1 einschl. Abbrecher, die in der bundeseinheitlichen Schulstatistik nicht nachgewiesen werden

2 überwiegend von Absolventen erworben

3 einschl. erweiterter Hauptschulabschluss (941 Schüler)

4 mittlerer Schulabschluss

5 allgemeine Hochschulreife (928 Absolventen) und fachgebundene Hochschulreife (272 Absolventen)

6 einschl. entsprechender Sonderschulen

7 berufsqualifizierende Vollzeitlehrgänge (BQL, BVQB und BQL-FL) sowie BQL-Teilzeit (ehemals Modulare Duale Qualifizierungsmaßnahme Stufe I)

8 Berufsschulteil einjähriger BV-Maßnahmen des Arbeitsamts

9 ermöglicht den Zugang zum Fachschulstudium für einige Sozial- und Erziehungsberufe

10 Wirtschaft und gewerblich-technische Fachrichtungen

11 Medizinisch-technische, therapeutische und sonstige Berufe

**2 Berufliche Schulen sowie Ausbildungsstätten des Gesundheitswesens in Berlin zu Beginn des Schuljahres 2011/12**

**2.2 Schulen, Klassen und Schüler – insgesamt und Ausländer – nach Schulart, Bildungsgang und Geschlecht**

Schulart Bildungsgang	Schulen <sup>1</sup>	Klassen	Schüler						
			ins- gesamt	darunter weiblich		darunter Ausländer			
				Anzahl	% von Sp. 3	ins- gesamt	% von Sp. 3	darunter weiblich	
								Anzahl	% v. Sp. 6
1	2	3	4	5	6	7	8	9	
Berufliche Schulen insgesamt .....	287	4 384	90 968	43 768	48,1	8 607	9,5	4 194	48,7
Berufsschule <sup>2</sup> .....	55	2 728	54 731	24 506	44,8	4 249	7,8	2 013	47,4
Auszubildende .....	x	2 477	51 052	23 069	45,2	3 467	6,8	1 729	49,9
Berufsgrundbildungsjahr .....	x	1	12	3	25,0	1	8,3	–	–
Berufsvorbereitung <sup>3</sup> .....	x	250	3 667	1 434	39,1	781	21,3	284	36,4
Berufsfachschule <sup>2</sup> .....	87	865	17 399	8 603	49,4	2 791	16,0	1 318	47,2
berufliche Grundbildung .....	x	95	2 453	1 108	45,2	600	24,5	269	44,8
Grundbildung Sozialwesen <sup>4</sup> .....	x	8	204	144	70,6	19	9,3	12	63,2
sonst. einjähr. Lehrgänge <sup>5</sup> .....	x	87	2 249	964	42,9	581	25,8	257	44,2
Berufsausbildung .....	x	770	14 946	7 495	50,1	2 191	14,7	1 049	47,9
Ausbildungsberufe nach BBiG/HwO .....	x	276	5 570	2 115	38,0	1 117	20,1	421	37,7
darunter Lernortkooperation <sup>6</sup> .....	x	96	1 879	556	29,6	396	21,1	87	22,0
Berufe außerhalb BBiG/HwO <sup>7</sup> .....	x	362	6 906	3 538	51,2	867	12,6	454	52,4
Altenpflege .....	x	132	2 470	1 842	74,6	207	8,4	174	84,1
Fachoberschule .....	49	250	5 586	2 857	51,1	678	12,1	314	46,3
darunter Zweiter Bildungsweg .....	x	27	523	273	52,2	30	5,7	18	60,0
Berufsoberschule .....	27	63	1 349	620	46,0	91	6,7	43	47,3
darunter Zweiter Bildungsweg .....	x	3	53	28	52,8	2	3,8	2	100,0
Berufliches Gymnasium .....	20	49	2 755	1 253	45,5	373	13,5	187	50,1
Fachschule .....	49	429	9 148	5 929	64,8	425	4,6	319	75,1
nachrichtlich: Ausbildungsstätten des Gesundheitswesens	67	304	5 954	4 224	70,9	330	5,5	240	72,7
Pflegeberufe .....	26	141	2 888	2 181	75,5	113	3,9	99	87,6
übrige Berufe <sup>8</sup> .....	41	163	3 066	2 043	66,6	217	7,1	141	65,0

1 gezählt werden schulische Einrichtungen

2 einschl. entsprechender Sonderschulen

3 berufsqualifizierende Vollzeitlehrgänge (BQL, BVQB und BQL-FL) und Teilzeitlehrgang (Berufsschulenteil einjähriger BV-Maßnahmen des Arbeitsamts)

4 ermöglicht den Zugang zum Fachschulstudium für einige Sozial- und Erziehungsberufe

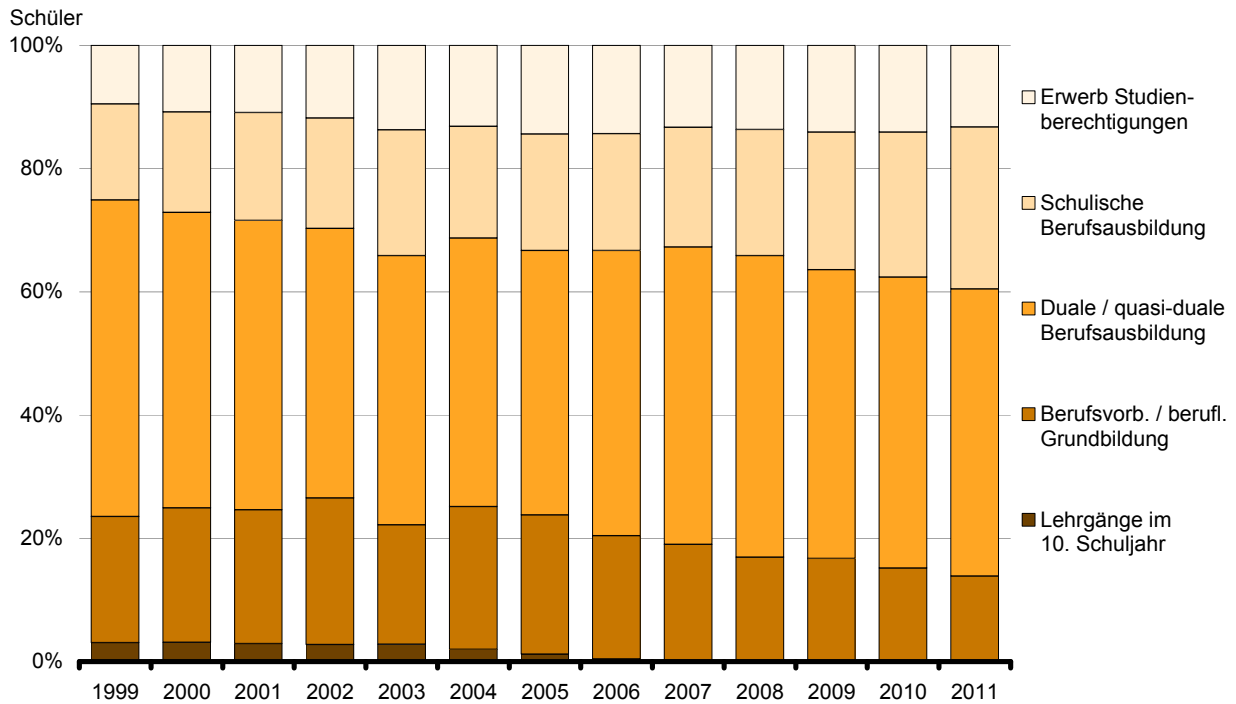
5 Wirtschaft und gewerblich-technische Fachrichtungen

6 ehemals Modulare Duale Qualifizierungsmaßnahme Stufe II

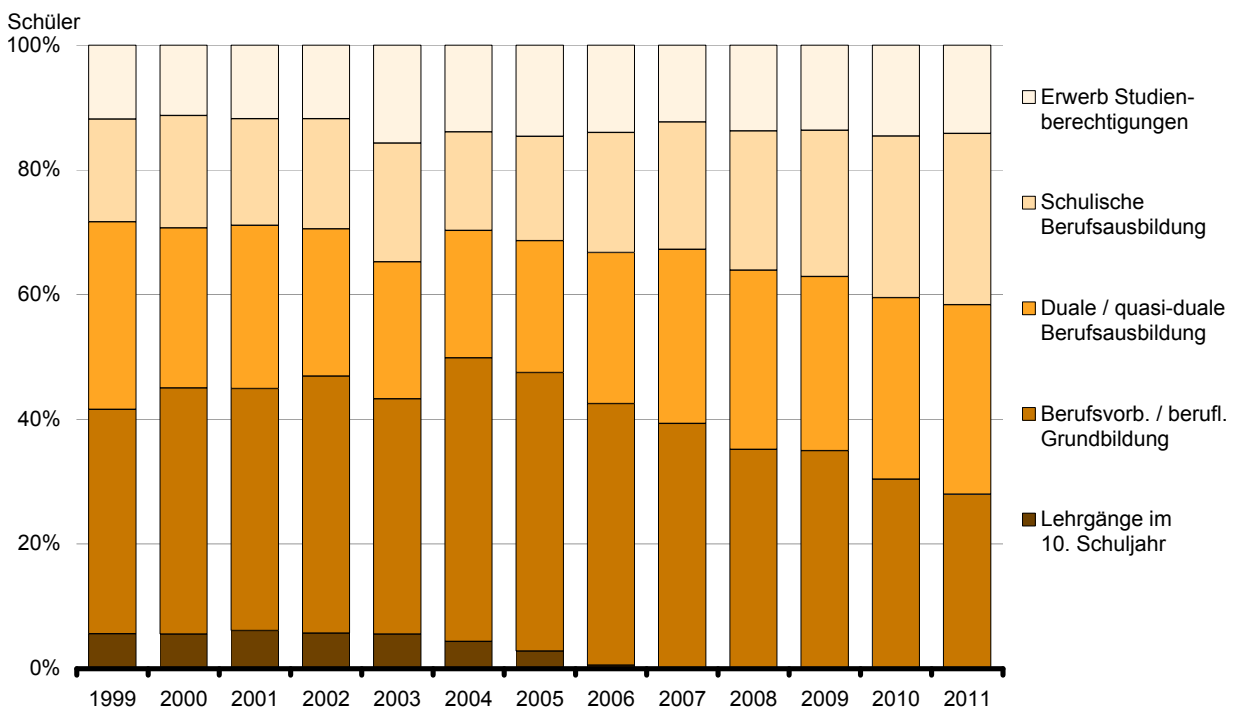
7 ohne Altenpflege

8 Medizinisch-technische, therapeutische und sonstige Berufe

**11 Schüler der beruflichen Schulen sowie der Ausbildungsstätten des Gesundheitswesens im 1. Ausbildungsjahr in Berlin 1999 bis 2011 nach Arten von Bildungsgängen**



**12 Ausländische Schüler der beruflichen Schulen sowie der Ausbildungsstätten des Gesundheitswesens im 1. Ausbildungsjahr in Berlin 1999 bis 2011 nach Arten von Bildungsgängen**



## 2 Berufliche Schulen sowie Ausbildungsstätten des Gesundheitswesens in Berlin zu Beginn des Schuljahres 2011/12

### 2.3 Schüler nach Schulart, Bildungsgang und ISCED-Bildungsbereich

Schulart Bildungsgang	Schüler insgesamt	Davon im ISCED-Bildungsbereich					Erste Phase des Tertiär- bereiches beruflich
		Sekundar- bereich I	Sekundarbereich II		Postsekundärer, nicht tertiärer Bereich		
			allgemein bildend	beruflich	allgemein bildend	beruflich	
			ISCED 2	ISCED 3A	ISCED 3B	ISCED 4A	
Anzahl							
Berufliche Schulen insgesamt .....	90 968	6 120	6 360	40 823	23 537	765	13 363
Berufsschule <sup>1</sup> .....	54 731	3 667	x	34 429	15 870	765	x
Auszubildende .....	51 052	x	x	34 417	15 870	765	x
Berufsgrundbildungsjahr .....	12	x	x	12	x	x	x
Berufsvorbereitung <sup>2</sup> .....	3 667	3 667	x	x	x	x	x
Berufsfachschule <sup>1</sup> .....	17 399	2 453	x	6 394	4 337	x	4 215
berufliche Grundbildung .....	2 453	2 453	x	x	x	x	x
Berufsausbildung .....	14 946	x	x	6 394	4 337	x	4 215
Ausbildungsberufe nach BBiG/HwO .....	5 570	x	x	5 059	511	x	x
Berufe außerhalb BBiG/HwO <sup>3</sup> .....	6 906	x	x	1 335	3 826	x	1 745
Altenpflege .....	2 470	x	x	x	x	x	2 470
Fachoberschule .....	5 586	x	3 605	x	1 981	x	x
darunter Zweiter Bildungsweg .....	523	x	–	x	523	x	x
Berufsoberschule .....	1 349	x	x	x	1 349	x	x
darunter Zweiter Bildungsweg .....	53	x	x	x	53	x	x
Berufliches Gymnasium .....	2 755	x	2 755	x	x	x	x
Fachschule .....	9 148	x	x	x	x	x	9 148
nachrichtlich:							
Ausbildungsstätten des Gesundheitswesens	5 954	x	x	24	x	x	5 930
% von insgesamt							
Berufliche Schulen insgesamt .....	100	6,7	7,0	44,9	25,9	0,8	14,7
Berufsschule <sup>1</sup> .....	100	6,7	x	62,9	29,0	1,4	x
Auszubildende .....	100	x	x	67,4	31,1	1,5	x
Berufsgrundbildungsjahr .....	100	x	x	100,0	x	x	x
Berufsvorbereitung <sup>2</sup> .....	100	100,0	x	x	x	x	x
Berufsfachschule <sup>1</sup> .....	100	14,1	x	36,7	24,9	x	24,2
berufliche Grundbildung .....	100	100,0	x	x	x	x	x
Berufsausbildung .....	100	x	x	42,8	29,0	x	28,2
Ausbildungsberufe nach BBiG/HwO .....	100	x	x	90,8	9,2	x	x
Berufe außerhalb BBiG/HwO <sup>3</sup> .....	100	x	x	19,3	55,4	x	25,3
Altenpflege .....	100	x	x	x	x	x	100,0
Fachoberschule .....	100	x	64,5	x	35,5	x	x
darunter Zweiter Bildungsweg .....	100	x	–	x	100,0	x	x
Berufsoberschule .....	100	x	x	x	100,0	x	x
darunter Zweiter Bildungsweg .....	100	x	x	x	100,0	x	x
Berufliches Gymnasium .....	100	x	100,0	x	x	x	x
Fachschule .....	100	x	x	x	x	x	100,0
nachrichtlich:							
Ausbildungsstätten des Gesundheitswesens	100	x	x	0,4	x	x	99,6

1 einschl. entsprechender Sonderschulen

2 berufsqualifizierende Vollzeitlehrgänge (BQL, BVQB und BQL-FL) und Teilzeitlehrgang (Berufsschulenteil einjähriger BV-Maßnahmen des Arbeitsamts)

3 ohne Altenpflege



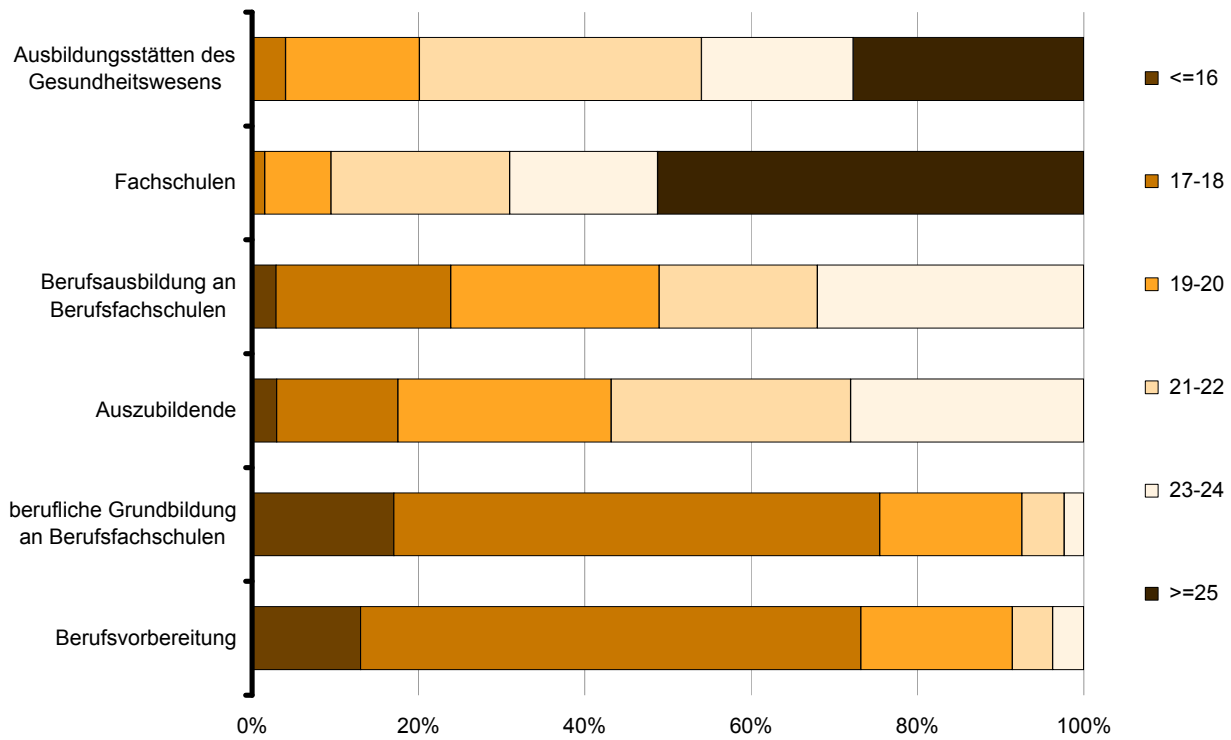
## 2 Berufliche Schulen sowie Ausbildungsstätten des Gesundheitswesens in Berlin zu Beginn des Schuljahres 2011/12

### 2.4 Schüler nach Schulart, Bildungsgang und Alter

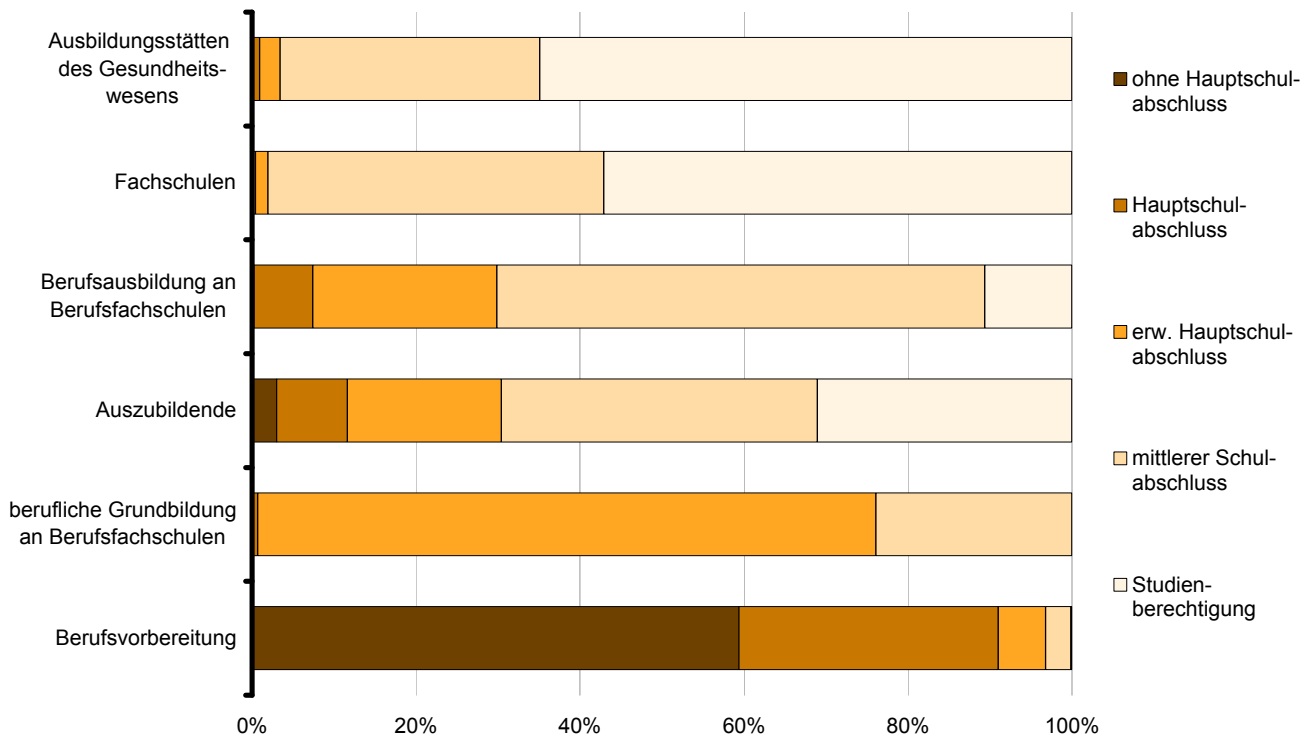
Schulart Bildungsgang	Ins- gesamt	Alter in Jahren <sup>1</sup>											
		15 und jünger	16	17	18	19	20	21	22	23	24	25	26 und älter
Anzahl													
Berufliche Schulen insgesamt .....	90 968	499	2 863	7 713	9 752	10 711	10 582	11 714	9 720	10 973	10 888	833	4 720
Berufsschule <sup>2</sup> .....	54 731	426	1 571	4 192	5 460	6 711	7 055	8 117	6 755	4 679	9 765	x	x
Auszubildende .....	51 052	385	1 133	2 912	4 530	6 247	6 847	7 999	6 692	4 621	9 686	x	x
Berufsgrundbildungsjahr .....	12	–	1	4	–	3	1	3	–	–	–	x	x
Berufsvorbereitung <sup>3</sup> .....	3 667	41	437	1 276	930	461	207	115	63	58	79	x	x
Berufsfachschule <sup>2</sup> .....	17 399	57	792	2 084	2 492	2 241	1 923	1 696	1 268	4 846	x	x	x
berufliche Grundbildung .....	2 453	18	400	858	576	285	134	78	46	58	x	x	x
dar: Grundbildung Sozialwesen <sup>4</sup>	204	–	37	61	31	33	14	9	6	13	x	x	x
Berufsausbildung .....	14 946	39	392	1 226	1 916	1 956	1 789	1 618	1 222	4 788	x	x	x
Ausbildungsberufe nach BBiG/HwO	5 570	30	163	526	885	932	850	686	490	1 008	x	x	x
darunter Lernortkooperation <sup>5</sup> .....	1 879	16	60	176	276	284	289	237	183	358	x	x	x
Berufe außerhalb BBiG/HwO <sup>6</sup> .....	6 906	9	223	676	958	923	841	801	621	1 854	x	x	x
Altenpflege .....	2 470	–	6	24	73	101	98	131	111	1 926	x	x	x
Fachoberschule .....	5 586	x	194	647	928	890	719	620	433	340	252	153	410
darunter Zweiter Bildungsweg .....	523	x	–	–	–	4	18	45	54	75	68	49	210
Berufsoberschule .....	1 349	x	–	1	19	72	138	239	243	182	152	97	206
darunter Zweiter Bildungsweg .....	53	x	–	–	–	1	1	4	5	4	5	8	25
Berufliches Gymnasium .....	2 755	16	306	737	765	574	242	73	25	11	6	x	x
Fachschule .....	9 148	x	x	52	88	223	505	969	996	915	713	583	4 104
Vollzeitlehrgänge .....	6 241	x	x	50	87	220	487	927	918	788	569	434	1 761
Teilzeitlehrgänge .....	2 907	x	x	2	1	3	18	42	78	127	144	149	2 343
nachrichtlich:													
Ausbildungsstätten des Gesundheitswe	5 954	x	x	79	161	350	609	1 046	972	651	437	274	1 375
Pflegerberufe .....	2 888	x	x	28	70	194	321	591	546	327	217	130	464
übrige Berufe <sup>7</sup> .....	3 066	x	x	51	91	156	288	455	426	324	220	144	911
% von insgesamt													
Berufliche Schulen insgesamt .....	100	0,5	3,1	8,5	10,7	11,8	11,6	12,9	10,7	12,1	12,0	0,9	5,2
Berufsschule <sup>2</sup> .....	100	0,8	2,9	7,7	10,0	12,3	12,9	14,8	12,3	8,5	17,8	x	x
Auszubildende .....	100	0,8	2,2	5,7	8,9	12,2	13,4	15,7	13,1	9,1	19,0	x	x
Berufsgrundbildungsjahr .....	100	–	8,3	33,3	–	25,0	8,3	25,0	–	–	–	x	x
Berufsvorbereitung <sup>3</sup> .....	100	1,1	11,9	34,8	25,4	12,6	5,6	3,1	1,7	1,6	2,2	x	x
Berufsfachschule <sup>2</sup> .....	100	0,3	4,6	12,0	14,3	12,9	11,1	9,7	7,3	27,9	x	x	x
berufliche Grundbildung .....	100	0,7	16,3	35,0	23,5	11,6	5,5	3,2	1,9	2,4	x	x	x
dar: Grundbildung Sozialwesen <sup>4</sup>	100	–	18,1	29,9	15,2	16,2	6,9	4,4	2,9	6,4	x	x	x
Berufsausbildung .....	100	0,3	2,6	8,2	12,8	13,1	12,0	10,8	8,2	32,0	x	x	x
Ausbildungsberufe nach BBiG/HwO	100	0,5	2,9	9,4	15,9	16,7	15,3	12,3	8,8	18,1	x	x	x
darunter Lernortkooperation <sup>5</sup> .....	100	0,9	3,2	9,4	14,7	15,1	15,4	12,6	9,7	19,1	x	x	x
Berufe außerhalb BBiG/HwO <sup>6</sup> .....	100	0,1	3,2	9,8	13,9	13,4	12,2	11,6	9,0	26,8	x	x	x
Altenpflege .....	100	–	0,2	1,0	3,0	4,1	4,0	5,3	4,5	78,0	x	x	x
Fachoberschule .....	100	x	3,5	11,6	16,6	15,9	12,9	11,1	7,8	6,1	4,5	2,7	7,3
darunter Zweiter Bildungsweg .....	100	x	–	–	–	0,8	3,4	8,6	10,3	14,3	13,0	9,4	40,2
Berufsoberschule .....	100	x	–	0,1	1,4	5,3	10,2	17,7	18,0	13,5	11,3	7,2	15,3
darunter Zweiter Bildungsweg .....	100	x	–	–	–	1,9	1,9	7,5	9,4	7,5	9,4	15,1	47,2
Berufliches Gymnasium .....	100	0,6	11,1	26,8	27,8	20,8	8,8	2,6	0,9	0,4	0,2	x	x
Fachschule .....	100	x	x	0,6	1,0	2,4	5,5	10,6	10,9	10,0	7,8	6,4	44,9
Vollzeitlehrgänge .....	100	x	x	0,8	1,4	3,5	7,8	14,9	14,7	12,6	9,1	7,0	28,2
Teilzeitlehrgänge .....	100	x	x	0,1	0,0	0,1	0,6	1,4	2,7	4,4	5,0	5,1	80,6
nachrichtlich:													
Ausbildungsstätten des Gesundheitswe	100	x	x	1,3	2,7	5,9	10,2	17,6	16,3	10,9	7,3	4,6	23,1
Pflegerberufe .....	100	x	x	1,0	2,4	6,7	11,1	20,5	18,9	11,3	7,5	4,5	16,1
übrige Berufe <sup>7</sup> .....	100	x	x	1,7	3,0	5,1	9,4	14,8	13,9	10,6	7,2	4,7	29,7

1 Alter am 31.12.2011 – 2 einschl. entsprechender Sonderschulen – 3 berufsqualifizierende Vollzeitlehrgänge (BQL, BVQB und BQL-FL) und Teilzeitlehrgang (Berufsschulteil einjähriger BV-Maßnahmen des Arbeitsamts) – 4 ermöglicht den Zugang zum Fachschulstudium für einige Sozial- und Erziehungsberufe – 5 ehemals Modulare Duale Qualifizierungsmaßnahme Stufe II – 6 ohne Altenpflege – 7 Medizinisch-technische, therapeutische und sonstige Berufe

**13 Alter der Schüler an beruflichen Schulen und an Ausbildungsstätten des Gesundheitswesens in Berlin 2011 nach ausgewählten Schularten und Bildungsgängen**



**14 Schulische Vorbildung der Schüler an beruflichen Schulen und an Ausbildungsstätten des Gesundheitswesens in Berlin 2011 nach ausgewählten Schularten und Bildungsgängen**



## 2 Berufliche Schulen sowie Ausbildungsstätten des Gesundheitswesens in Berlin zu Beginn des Schuljahres 2011/12

### 2.5 Schüler nach Schulart, Bildungsgang und schulischer Vorbildung

Schulart Bildungsgang	Ins- gesamt	Schulische Vorbildung						
		ohne Hauptschulabschluss		Haupt- schul- abschluss <sup>1</sup>	erweiterter Hauptschul- abschluss <sup>1</sup>	Real- schul- bzw. mittlerer Schul- abschluss <sup>1</sup>	Fach- hoch- schul- reife	allg. Hoch- schul- reife
		mit Abschluss der Schule für Lern- behinderte	übrige					
Anzahl								
Berufliche Schulen insgesamt .....	90 968	524	3 223	6 703	15 188	42 085	6 708	16 537
Berufsschule <sup>2</sup> .....	54 731	524	3 188	5 558	9 808	19 804	3 573	12 276
Auszubildende .....	51 052	153	1 381	4 398	9 596	19 683	3 573	12 268
Berufsgrundbildungsjahr .....	12	–	–	–	1	8	–	3
Berufsvorbereitung <sup>3</sup> .....	3 667	371	1 807	1 160	211	113	–	5
Berufsfachschule <sup>2</sup> .....	17 399	x	35	1 093	5 201	9 485	362	1 223
berufliche Grundbildung .....	2 453	x	–	17	1 850	586	–	–
dar: Grundbildung Sozialwesen <sup>4</sup> .....	204	x	–	–	94	110	–	–
Berufsausbildung .....	14 946	x	35	1 076	3 351	8 899	362	1 223
Ausbildungsberufe nach BBiG/HwO .....	5 570	x	22	520	2 144	2 691	82	111
darunter Lernortkooperation <sup>5</sup> .....	1 879	x	21	353	969	502	15	19
Berufe außerhalb BBiG/HwO <sup>6</sup> .....	6 906	x	1	296	643	4 868	192	906
Altenpflege .....	2 470	x	12	260	564	1 340	88	206
Fachoberschule .....	5 586	x	x	13	40	5 533	x	x
darunter Zweiter Bildungsweg .....	523	x	x	–	–	523	x	x
Berufsoberschule .....	1 349	x	x	x	x	761	588	x
darunter Zweiter Bildungsweg .....	53	x	x	x	x	53	–	x
Berufliches Gymnasium .....	2 755	x	x	x	x	2 755	x	x
Fachschule .....	9 148	x	x	39	139	3 747	2 185	3 038
nachrichtlich:								
Ausbildungsstätten des Gesundheitswesens ....	5 954	x	–	56	149	1 885	725	3 139
Pflegerberufe .....	2 888	x	–	8	30	795	396	1 659
übrige Berufe <sup>7</sup> .....	3 066	x	–	48	119	1 090	329	1 480
% von insgesamt								
Berufliche Schulen insgesamt .....	100	0,6	3,5	7,4	16,7	46,3	7,4	18,2
Berufsschule <sup>2</sup> .....	100	1,0	5,8	10,2	17,9	36,2	6,5	22,4
Auszubildende .....	100	0,3	2,7	8,6	18,8	38,6	7,0	24,0
Berufsgrundbildungsjahr .....	100	–	–	–	8,3	66,7	–	25,0
Berufsvorbereitung <sup>3</sup> .....	100	10,1	49,3	31,6	5,8	3,1	–	0,1
Berufsfachschule <sup>2</sup> .....	100	x	0,2	6,3	29,9	54,5	2,1	7,0
berufliche Grundbildung .....	100	x	–	0,7	75,4	23,9	–	–
dar: Grundbildung Sozialwesen <sup>4</sup> .....	100	x	–	–	46,1	53,9	–	–
Berufsausbildung .....	100	x	0,2	7,2	22,4	59,5	2,4	8,2
Ausbildungsberufe nach BBiG/HwO .....	100	x	0,4	9,3	38,5	48,3	1,5	2,0
darunter Lernortkooperation <sup>5</sup> .....	100	x	1,1	18,8	51,6	26,7	0,8	1,0
Berufe außerhalb BBiG/HwO <sup>6</sup> .....	100	x	0,0	4,3	9,3	70,5	2,8	13,1
Altenpflege .....	100	x	0,5	10,5	22,8	54,3	3,6	8,3
Fachoberschule .....	100	x	x	0,2	0,7	99,1	x	x
darunter Zweiter Bildungsweg .....	100	x	x	–	–	100,0	x	x
Berufsoberschule .....	100	x	x	x	x	56,4	43,6	x
darunter Zweiter Bildungsweg .....	100	x	x	x	x	100,0	–	x
Berufliches Gymnasium .....	100	x	x	x	x	100,0	x	x
Fachschule .....	100	x	x	0,4	1,5	41,0	23,9	33,2
nachrichtlich:								
Ausbildungsstätten des Gesundheitswesens ....	100	x	–	0,9	2,5	31,7	12,2	52,7
Pflegerberufe .....	100	x	–	0,3	1,0	27,5	13,7	57,4
übrige Berufe <sup>7</sup> .....	100	x	–	1,6	3,9	35,6	10,7	48,3

1 einschl. gleichwertiger Abschlüsse – 2 einschl. entsprechender Sonderschulen – 3 berufsqualifizierende Vollzeitlehrgänge (BQL, BVQB und BQL-FL) und Teilzeitlehrgang (Berufsschulteil einjähriger BV-Maßnahmen des Arbeitsamts) – 4 ermöglicht den Zugang zum Fachschulstudium für einige Sozial- und Erzieherberufe – 5 ehemals Modulare Duale Qualifizierungsmaßnahme Stufe II – 6 ohne Altenpflege – 7 Medizinisch-technische, therapeutische und sonstige Berufe

## 2 Berufliche Schulen sowie Ausbildungsstätten des Gesundheitswesens in Berlin zu Beginn des Schuljahres 2011/12

### 2.6 Schüler nach Schulart, Bildungsgang und Teilnahme am Fremdsprachenunterricht

Schulart Bildungsgang	Schüler ins- gesamt	Teilnahme am Fremdsprachenunterricht <sup>1</sup>									
		zu- sammen	zus in % von Sp. 1	Eng- lisch	Franzö- sisch	Latein	Rus- sisch	Spa- nisch	Tür- kisch	Japa- nisch	hebrä- isch
		1	2	3	4	5	6	7	8	9	10
Berufliche Schulen insgesamt .....	90 968	53 287	58,6	48 513	1 558	153	48	2 876	95	43	1
Berufsschule <sup>2</sup> .....	54 731	20 814	38,0	20 392	31	x	5	343	x	43	–
Auszubildende .....	51 052	19 144	37,5	18 722	31	x	5	343	x	43	–
Berufsgrundbildungsjahr .....	12	12	100,0	12	x	x	x	x	x	x	x
Berufsvorbereitung <sup>3</sup> .....	3 667	1 658	45,2	1 658	x	x	x	x	x	x	x
Berufsfachschule <sup>2</sup> .....	17 399	17 381	99,9	16 275	388	x	31	632	55	x	x
berufliche Grundbildung .....	2 453	2 435	99,3	2 432	–	x	2	1	–	x	x
Grundbildung Sozialwesen <sup>4</sup> .....	204	204	100,0	204	–	x	–	–	–	x	x
sonstige einjährige Lehrgänge <sup>5</sup> .....	2 249	2 231	99,2	2 228	–	x	2	1	–	x	x
Berufsausbildung .....	14 946	14 946	100,0	13 843	388	x	29	631	55	x	x
Ausbildungsberufe nach BBiG/HwO .....	5 570	5 574	100,1	5 421	–	x	–	112	41	x	x
darunter Lernortkooperation <sup>6</sup> .....	1 879	1 793	95,4	1 793	–	x	–	–	–	x	x
Berufe außerhalb BBiG/HwO <sup>7</sup> .....	6 906	7 665	111,0	6 716	388	x	29	519	13	x	x
Altenpflege .....	2 470	1 707	69,1	1 706	–	x	–	–	1	x	x
Fachoberschule <sup>8</sup> .....	5 586	6 026	107,9	5 615	144	x	5	222	40	x	x
darunter Zweiter Bildungsweg .....	523	503	96,2	503	x	x	x	x	x	x	x
Berufsoberschule <sup>8</sup> .....	1 349	1 887	139,9	1 393	275	x	–	219	–	–	–
darunter Zweiter Bildungsweg .....	53	81	152,8	53	–	x	–	28	–	–	–
Berufliches Gymnasium .....	2 755	4 279	155,3	2 677	522	153	7	919	–	x	1
Fachschule .....	9 148	2 900	31,7	2 161	198	x	x	541	x	x	x
nachrichtlich: Ausbildungsstätten des Gesundheitswesens .....	5 954	533	9,0	533	–	–	–	–	–	–	–
Pflegeberufe .....	2 888	95	3,3	95	–	–	–	–	–	–	–
übrige Berufe <sup>9</sup> .....	3 066	438	14,3	438	–	–	–	–	–	–	–

1 Mehrfachzählungen von Personen möglich

2 einschl. entsprechender Sonderschulen

3 berufsqualifizierende Vollzeitlehrgänge (BQL, BVQB und BQL-FL) und Teilzeitlehrgang (Berufsschulenteil einjähriger BV-Maßnahmen des Arbeitsamts)

4 ermöglicht den Zugang zum Fachschulstudium für einige Sozial- und Erziehungsberufe 5) Wirtschaft und gewerblich-technische Fachrichtungen

6 ehemals Modulare Duale Qualifizierungsmaßnahme Stufe II

7 ohne Altenpflege

8 Englisch kann z.T. neben dem Pflichtunterricht zusätzlich als Wahlpflichtfach gewählt werden

9 Medizinisch-technische, therapeutische und sonstige Berufe

**2 Berufliche Schulen sowie Ausbildungsstätten des Gesundheitswesens in Berlin zu Beginn des Schuljahres 2011/12**

**2.7 Ausländische Schüler nach ausgewählter Staatsangehörigkeit, Schulart und Geschlecht**

Erdteil — Ländergruppe — Land	Berufliche Schulen  insgesamt	Davon										Nachr.  Ausbildungsstätten des Gesundheitswesens					
		Berufsschule		Berufsfachschule				Fachoberschule	Berufsoberschule	Berufliche Gymnasien	Fachschule						
		duale Ausbildung	berufsvorbereitende Lehrgänge <sup>1</sup>	berufliche Grundbildung	Berufe gemäß BBiG/HwO	dar. Lernortkooperation <sup>2</sup>	Berufe außerhalb BBiG/HwO										
		insgesamt															
Europa .....	6 931	2 934	584	498	869	288	775	554	70	317	330	242					
EU-Länder <sup>3</sup> .....	1 194	526	53	50	82	31	193	79	17	49	145	99					
davon																	
Griechenland .....	115	48	8	7	12	8	16	4	3	6	11	13					
Italien .....	163	76	8	6	13	6	23	12	1	9	15	11					
Polen .....	442	202	22	19	26	11	82	25	6	14	46	24					
sonstige EU-Länder <sup>3</sup> .....	474	200	15	18	31	6	72	38	7	20	73	51					
übrige europ. Länder <sup>4</sup> .....	5 737	2 408	531	448	787	257	582	475	53	268	185	143					
Balkanländer <sup>5</sup> .....	1 214	558	127	81	159	71	100	89	20	44	36	30					
dar. Bosnien-Herzegowina ..	311	138	29	18	51	23	23	19	6	11	16	12					
Kosovo .....	159	69	18	20	20	13	13	15	–	3	1	5					
Kroatien .....	200	92	7	11	16	3	26	23	6	8	11	6					
Serbien .....	343	154	59	15	45	20	24	21	6	13	6	4					
Russische Föderation .....	332	119	25	18	39	8	70	24	2	15	20	27					
Türkei .....	3 805	1 557	370	328	546	167	345	330	28	194	107	61					
Sonstige <sup>4</sup> .....	386	174	9	21	43	11	67	32	3	15	22	25					
Afrika .....	381	99	55	23	56	37	94	28	1	5	20	20					
Amerika .....	198	63	15	6	19	4	43	13	2	1	36	19					
Asien .....	956	326	109	61	150	51	146	74	12	44	34	48					
Übrige <sup>6</sup> .....	141	45	19	12	23	16	16	9	6	6	5	1					
Insgesamt	8 607	3 467	782	600	1 117	396	1 074	678	91	373	425	330					
		darunter weiblich															
Europa .....	3 441	1 500	216	221	340	67	461	257	33	157	256	182					
EU-Länder <sup>3</sup> .....	654	282	23	19	27	9	119	43	6	23	112	71					
davon																	
Griechenland .....	60	29	4	2	3	1	6	3	1	2	10	8					
Italien .....	89	43	3	3	7	5	13	6	–	5	9	6					
Polen .....	255	107	9	6	8	1	58	13	3	9	42	19					
sonstige EU-Länder <sup>3</sup> .....	250	103	7	8	9	2	42	21	2	7	51	38					
übrige europ. Länder <sup>4</sup> .....	2 787	1 218	193	202	313	58	342	214	27	134	144	111					
Balkanländer <sup>5</sup> .....	587	297	51	36	51	12	63	36	6	25	22	24					
dar. Bosnien-Herzegowina ..	152	78	7	9	14	3	15	9	2	7	11	9					
Kosovo .....	74	37	9	9	5	1	9	3	–	1	1	4					
Kroatien .....	108	47	4	6	8	1	17	11	4	6	5	5					
Serbien .....	160	78	24	6	17	5	15	7	–	8	5	3					
Russische Föderation .....	194	74	9	4	22	2	44	13	2	9	17	21					
Türkei .....	1 789	747	130	152	220	42	195	147	18	93	87	50					
Sonstige <sup>4</sup> .....	217	100	3	10	20	2	40	18	1	7	18	16					
Afrika .....	161	39	20	8	14	6	61	9	–	2	8	13					
Amerika .....	103	27	5	5	5	–	24	6	–	1	30	14					
Asien .....	426	140	35	31	56	13	76	36	5	25	22	30					
Übrige <sup>6</sup> .....	63	23	8	4	6	1	6	6	5	2	3	1					
Insgesamt	4 194	1 729	284	269	421	87	628	314	43	187	319	240					

1 einschl. Berufsgrundbildungsjahr – 2 ehemals Modulare Duale Qualifizierungsmaßnahme Stufe II – 3 ohne EU-Länder Finnland, Irland, Luxemburg, Malta, Schweden und Zypern (griechischer Teil) – 4 einschl. EU-Länder Finnland, Irland, Luxemburg, Malta, Schweden und Zypern (griechischer Teil) – 5 Albanien, Bosnien-Herzegowina, Kosovo, Kroatien, Mazedonien, Montenegro, Serbien – 6 Australien/Ozeanien, Staatenlos, Staatsangehörigkeit unbekannt / ungeklärt

## 2 Berufliche Schulen sowie Ausbildungsstätten des Gesundheitswesens in Berlin zu Beginn des Schuljahres 2011/12

### 2.8 Berufliche Schulen<sup>1</sup> nach Berufsfeld, Schulart, rechtlichem Status der Schule und Organisation in Oberstufenzentren

Berufsfeld der Schulen	Oberstufenzentrum	Schulen insgesamt	Berufsschule	Berufsfachschule	Fachoberschule	Berufsober- schule	Berufliche Gymnasien	Fach- schule
insgesamt								
Wirtschaft und Verwaltung .....	x	70	15	17	14	10	7	7
Metalltechnik .....	x	16	4	4	4	3	1	–
Elektrotechnik .....	x	20	4	5	4	3	3	1
Bautechnik .....	x	8	2	2	2	1	1	–
Holztechnik .....	x	5	1	1	1	1	1	–
Textiltechnik und Bekleidung .....	x	4	1	1	2	–	–	–
Chemie, Physik und Biologie .....	x	6	1	1	1	1	1	1
Drucktechnik .....	x	6	1	1	2	1	–	1
Farbtechnik und Raumgestaltung .....	x	4	1	1	1	–	–	1
Gesundheit .....	x	8	2	2	1	2	1	–
Körperpflege .....	x	4	2	1	1	–	–	–
Ernährung und Hauswirtschaft .....	x	16	4	3	2	2	2	3
Agrarwirtschaft .....	x	5	1	1	1	1	–	1
Sozialpäd./-pflegerischer Bereich .....	x	78	1	31	9	2	2	33
Mehrere Berufsfelder .....	x	37	15	16	4	–	1	1
darunter Sonderschulen .....	x	15	12	3	–	–	–	–
Insgesamt .....	x	287	55	87	49	27	20	49
öffentliche Schulen .....	x	189	45	42	37	27	19	19
private Schulen .....	x	98	10	45	12	x	1	30
öffentlich – an Oberstufenzentren (OSZ) organisiert								
Wirtschaft und Verwaltung .....	12	52	11	12	11	9	6	3
Metalltechnik .....	4	16	4	4	4	3	1	–
Elektrotechnik .....	4	19	4	4	4	3	3	1
Bautechnik .....	2	8	2	2	2	1	1	–
Holztechnik .....	1	5	1	1	1	1	1	–
Textiltechnik und Bekleidung .....	1	3	1	1	1	–	–	–
Chemie, Physik und Biologie .....	1	5	1	1	1	1	1	–
Drucktechnik .....	1	5	1	1	1	1	–	1
Farbtechnik und Raumgestaltung .....	1	4	1	1	1	–	–	1
Gesundheit .....	2	8	2	2	1	2	1	–
Körperpflege .....	1	3	1	1	1	–	–	–
Ernährung und Hauswirtschaft .....	2	12	2	2	2	2	2	2
Agrarwirtschaft .....	1	5	1	1	1	1	–	1
Sozialpäd./-pflegerischer Bereich .....	3	12	–	2	3	2	2	3
zusammen .....	36	157	32	35	34	26	18	12
öffentlich – außerhalb OSZ								
Wirtschaft und Verwaltung .....	x	2	–	–	–	1	–	1
Ernährung und Hauswirtschaft .....	x	1	–	1	–	–	–	–
Sozialpäd./-pflegerischer Bereich .....	x	10	1	2	2	–	–	5
Mehrere Berufsfelder .....	x	19	12	4	1	–	1	1
darunter Sonderschulen .....	x	14	11	3	–	–	–	–
zusammen .....	x	32	13	7	3	1	1	7
privat								
Wirtschaft und Verwaltung .....	x	16	4	5	3	x	1	3
Elektrotechnik .....	x	1	–	1	–	x	x	–
Textiltechnik und Bekleidung .....	x	1	–	–	1	x	x	–
Chemie, Physik und Biologie .....	x	1	–	–	–	x	x	1
Drucktechnik .....	x	1	–	–	1	x	x	–
Körperpflege .....	x	1	1	–	–	x	x	–
Ernährung und Hauswirtschaft .....	x	3	2	–	–	x	x	1
Sozialpäd./-pflegerischer Bereich .....	x	56	–	27	4	x	x	25
Mehrere Berufsfelder .....	x	18	3	12	3	x	x	–
darunter Sonderschulen .....	x	1	1	–	–	x	x	–
zusammen .....	x	98	10	45	12	x	1	30

<sup>1</sup> gezählt werden schulische Einrichtungen der jeweiligen Schulart

## 2 Berufliche Schulen sowie Ausbildungsstätten des Gesundheitswesens in Berlin zu Beginn des Schuljahres 2011/12

### 2.9 Klassen und Schüler nach Berufsfeld, Schulart und Bildungsgang, rechtlichem Status der Schule und Organisation in Oberstufenzentren

Berufsfeld der Schulen	Berufliche Schulen insgesamt	Davon										
		Berufsschule			Berufsfachschule				Fachoberschule	Berufsvorbereitungsschule	Berufliche Gymnasien	Fachschule
		insgesamt	duale Ausbildung	berufsvorbereitende Lehrgänge <sup>1</sup>	insgesamt	berufliche Grundbildung	Berufe gemäß BBiG/HwO	Berufe außerhalb BBiG/HwO				
Klassen insgesamt												
Wirtschaft und Verwaltung .....	1 204	874	857	17	175	40	98	37	68	25	20	42
Metalltechnik .....	368	298	272	26	49	6	32	11	15	6	-	-
Elektrotechnik .....	338	236	228	8	77	5	22	50	11	5	7	2
Bautechnik .....	181	105	96	9	64	4	48	12	9	2	1	-
Holztechnik .....	97	65	53	12	24	2	7	15	3	3	2	-
Textiltechnik und Bekleidung .....	45	18	15	3	22	3	14	5	5	-	-	-
Chemie, Physik und Biologie .....	70	37	37	-	25	2	-	23	1	1	4	2
Drucktechnik .....	61	43	40	3	11	2	6	3	4	2	-	1
Farbtechnik und Raumgestaltung .....	90	64	60	4	18	3	6	9	4	-	-	4
Gesundheit .....	180	158	150	8	8	5	-	3	6	5	3	-
Körperpflege .....	103	95	88	7	6	2	2	2	2	-	-	-
Ernährung und Hauswirtschaft .....	344	296	286	10	24	6	9	9	5	6	4	9
Agrarwirtschaft .....	100	77	71	6	10	2	8	-	5	2	-	6
Sozialpäd./-pflegerischer Bereich .....	567	2	-	2	196	8	-	188	71	6	7	285
Mehrere Berufsfelder .....	636	360	224	136	156	5	24	127	41	-	1	78
darunter Sonderschulen .....	265	252	158	94	13	-	6	7	-	-	-	-
Insgesamt .....	4 384	2 728	2 477	251	865	95	276	494	250	63	49	429
öffentliche Schulen .....	3 665	2 567	2 335	232	512	84	239	189	201	63	48	274
private Schulen .....	719	161	142	19	353	11	37	305	49	x	1	155
Klassen an Oberstufenzentren (OSZ)												
Wirtschaft und Verwaltung .....	1 096	828	811	17	143	37	79	27	59	22	19	25
Metalltechnik .....	368	298	272	26	49	6	32	11	15	6	-	-
Elektrotechnik .....	337	236	228	8	76	5	22	49	11	5	7	2
Bautechnik .....	181	105	96	9	64	4	48	12	9	2	1	-
Holztechnik .....	97	65	53	12	24	2	7	15	3	3	2	-
Textiltechnik und Bekleidung .....	42	18	15	3	22	3	14	5	2	-	-	-
Chemie, Physik und Biologie .....	68	37	37	-	25	2	-	23	1	1	4	-
Drucktechnik .....	60	43	40	3	11	2	6	3	3	2	-	1
Farbtechnik und Raumgestaltung .....	90	64	60	4	18	3	6	9	4	-	-	4
Gesundheit .....	180	158	150	8	8	5	-	3	6	5	3	-
Körperpflege .....	97	89	82	7	6	2	2	2	2	-	-	-
Ernährung und Hauswirtschaft .....	332	288	280	8	22	4	9	9	5	6	4	7
Agrarwirtschaft .....	100	77	71	6	10	2	8	-	5	2	-	6
Sozialpäd./-pflegerischer Bereich .....	170	-	-	-	10	4	-	6	44	6	7	103
zusammen .....	3 218	2 306	2 195	111	488	81	233	174	169	60	47	148
an öffentlichen Schulen außerhalb OSZ												
Wirtschaft und Verwaltung .....	13	-	-	-	-	-	-	-	-	3	-	10
Ernährung und Hauswirtschaft .....	2	-	-	-	2	2	-	-	-	-	-	-
Sozialpäd./-pflegerischer Bereich .....	57	2	-	2	6	1	-	5	11	-	-	38
Mehrere Berufsfelder .....	375	259	140	119	16	-	6	10	21	-	1	78
darunter Sonderschulen .....	235	222	134	88	13	-	6	7	-	-	-	-
zusammen .....	447	261	140	121	24	3	6	15	32	3	1	126
an privaten Schulen												
Wirtschaft und Verwaltung .....	95	46	46	-	32	3	19	10	9	x	1	7
Elektrotechnik .....	1	-	-	-	1	-	-	1	-	x	x	-
Textiltechnik und Bekleidung .....	3	-	-	-	-	-	-	-	3	x	x	-
Chemie, Physik und Biologie .....	2	-	-	-	-	-	-	-	-	x	x	2
Drucktechnik .....	1	-	-	-	-	-	-	-	1	x	x	-
Körperpflege .....	6	6	6	-	-	-	-	-	-	x	x	-
Ernährung und Hauswirtschaft .....	10	8	6	2	-	-	-	-	-	x	x	2
Sozialpäd./-pflegerischer Bereich .....	340	-	-	-	180	3	-	177	16	x	x	144
Mehrere Berufsfelder .....	261	101	84	17	140	5	18	117	20	x	x	-
darunter Sonderschulen .....	30	30	24	6	-	-	-	-	-	x	x	-
zusammen .....	719	161	142	19	353	11	37	305	49	x	1	155

## 2 Berufliche Schulen sowie Ausbildungsstätten des Gesundheitswesens in Berlin zu Beginn des Schuljahres 2011/12

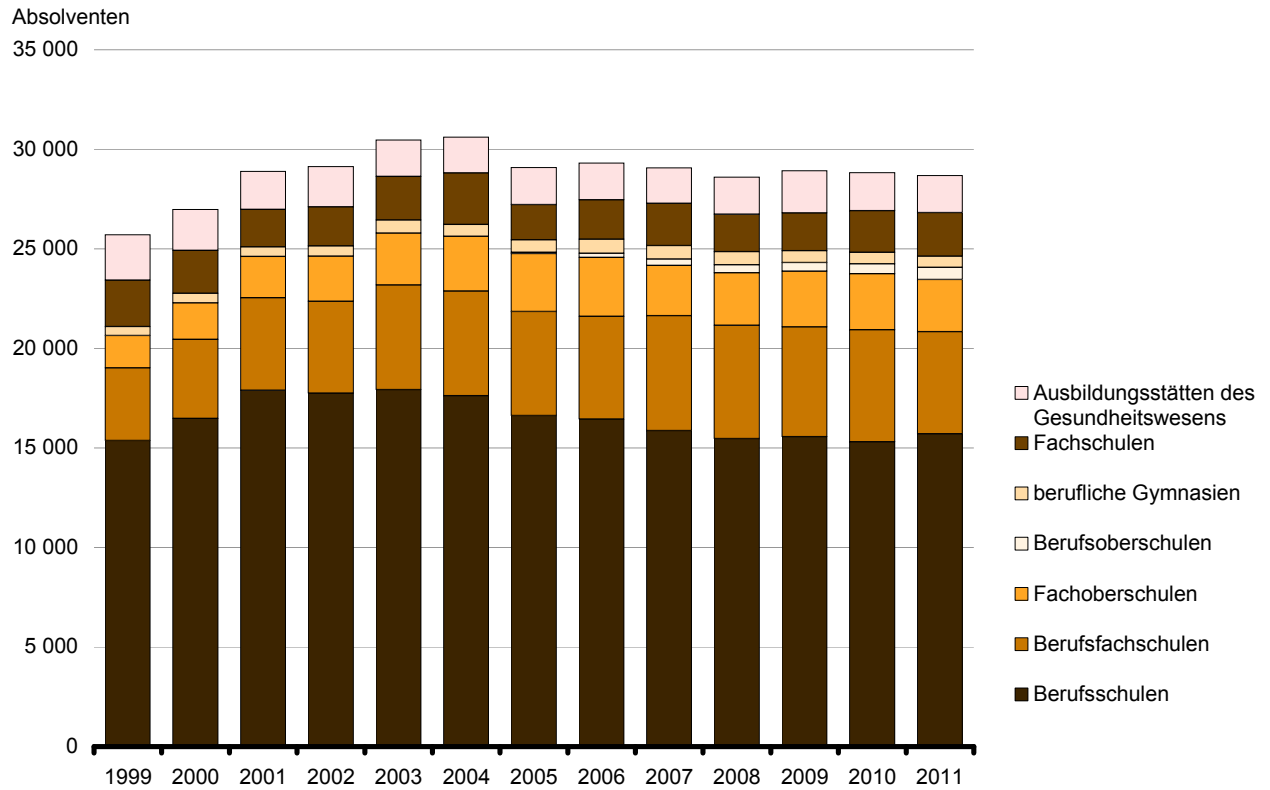
### 2.9 Klassen und Schüler nach Berufsfeld, Schulart und Bildungsgang, rechtlichem Status der Schule und Organisation in Oberstufenzentren

Berufsfeld der Schulen	Berufliche Schulen insgesamt	Davon										
		Berufsschule			Berufsfachschule				Fachoberschule	Berufsoberschule	Berufliche Gymnasien	Fachschule
		insgesamt	duale Ausbildung	berufsvorbereitende Lehrgänge <sup>1</sup>	insgesamt	berufliche Grundbildung	Berufe gemäß BBiG/HwO	Berufe außerhalb BBiG/HwO				
Schüler insgesamt												
Wirtschaft und Verwaltung .....	27 647	19 444	19 167	277	3 860	1 063	2 049	748	1 594	558	1 246	945
Metalltechnik .....	7 453	6 109	5 724	385	914	142	608	164	297	94	39	–
Elektrotechnik .....	6 978	4 481	4 383	98	1 641	138	443	1 060	248	108	457	43
Bautechnik .....	3 418	1 762	1 600	162	1 406	122	1 016	268	180	60	10	–
Holztechnik .....	2 170	1 412	1 215	197	566	49	144	373	76	68	48	–
Textiltechnik und Bekleidung .....	983	352	266	86	544	88	349	107	87	–	–	–
Chemie, Physik und Biologie .....	1 435	621	621	–	477	57	–	420	29	24	265	19
Drucktechnik .....	1 298	886	821	65	264	54	146	64	75	44	–	29
Farbtechnik und Raumgestaltung .....	1 960	1 384	1 287	97	389	84	120	185	98	–	–	89
Gesundheit .....	4 217	3 711	3 590	121	190	128	–	62	156	95	65	–
Körperpflege .....	2 394	2 185	2 092	93	154	61	53	40	55	–	–	–
Ernährung und Hauswirtschaft .....	7 707	6 703	6 561	142	443	134	181	128	119	130	160	152
Agrarwirtschaft .....	1 762	1 359	1 247	112	199	49	150	–	78	38	–	88
Sozialpäd./-pflegerischer Bereich .....	12 881	52	–	52	3 917	204	–	3 713	1 743	130	434	6 605
Mehrere Berufsfelder .....	8 665	4 270	2 478	1 792	2 435	80	311	2 044	751	–	31	1 178
darunter Sonderschulen .....	2 875	2 731	1 415	1 316	142	–	94	48	–	2	–	–
Insgesamt .....	90 968	54 731	51 052	3 679	17 399	2 453	5 570	9 376	5 586	1 349	2 755	9 148
öffentliche Schulen .....	78 160	52 464	49 008	3 456	11 186	2 247	5 112	3 827	4 685	1 349	2 729	5 747
private Schulen .....	12 808	2 267	2 044	223	6 213	206	458	5 549	901	x	26	3 401
Schüler an Oberstufenzentren (OSZ)												
Wirtschaft und Verwaltung .....	25 959	18 811	18 534	277	3 426	1 012	1 808	606	1 460	505	1 220	537
Metalltechnik .....	7 453	6 109	5 724	385	914	142	608	164	297	94	39	–
Elektrotechnik .....	6 974	4 481	4 383	98	1 637	138	443	1 056	248	108	457	43
Bautechnik .....	3 418	1 762	1 600	162	1 406	122	1 016	268	180	60	10	–
Holztechnik .....	2 170	1 412	1 215	197	566	49	144	373	76	68	48	–
Textiltechnik und Bekleidung .....	939	352	266	86	544	88	349	107	43	–	–	–
Chemie, Physik und Biologie .....	1 416	621	621	–	477	57	–	420	29	24	265	–
Drucktechnik .....	1 292	886	821	65	264	54	146	64	69	44	–	29
Farbtechnik und Raumgestaltung .....	1 960	1 384	1 287	97	389	84	120	185	98	–	–	89
Gesundheit .....	4 217	3 711	3 590	121	190	128	–	62	156	95	65	–
Körperpflege .....	2 301	2 092	1 999	93	154	61	53	40	55	–	–	–
Ernährung und Hauswirtschaft .....	7 496	6 565	6 458	107	392	83	181	128	119	130	160	130
Agrarwirtschaft .....	1 762	1 359	1 247	112	199	49	150	–	78	38	–	88
Sozialpäd./-pflegerischer Bereich .....	4 413	–	–	–	278	102	–	176	1 090	130	434	2 481
zusammen .....	71 770	49 545	47 745	1 800	10 836	2 169	5 018	3 649	3 998	1 296	2 698	3 397
an öffentlichen Schulen außerhalb OSZ												
Wirtschaft und Verwaltung .....	350	–	–	–	–	–	–	–	–	53	–	297
Ernährung und Hauswirtschaft .....	51	–	–	–	51	51	–	–	–	–	–	–
Sozialpäd./-pflegerischer Bereich .....	1 332	52	–	52	131	27	–	104	274	–	–	875
Mehrere Berufsfelder .....	4 657	2 867	1 263	1 604	168	–	94	74	413	–	31	1 178
darunter Sonderschulen .....	2 597	2 453	1 190	1 263	142	–	94	48	–	2	–	–
zusammen .....	6 390	2 919	1 263	1 656	350	78	94	178	687	53	31	2 350
an privaten Schulen												
Wirtschaft und Verwaltung .....	1 338	633	633	–	434	51	241	142	134	x	26	111
Elektrotechnik .....	4	–	–	–	4	–	–	4	–	x	x	–
Textiltechnik und Bekleidung .....	44	–	–	–	–	–	–	–	44	x	x	–
Chemie, Physik und Biologie .....	19	–	–	–	–	–	–	–	–	x	x	19
Drucktechnik .....	6	–	–	–	–	–	–	–	6	x	x	–
Körperpflege .....	93	93	93	–	–	–	–	–	–	x	x	–
Ernährung und Hauswirtschaft .....	160	138	103	35	–	–	–	–	–	x	x	22
Sozialpäd./-pflegerischer Bereich .....	7 136	–	–	–	3 508	75	–	3 433	379	x	x	3 249
Mehrere Berufsfelder .....	4 008	1 403	1 215	188	2 267	80	217	1 970	338	x	x	–
darunter Sonderschulen .....	278	278	225	53	–	–	–	–	–	x	x	–
zusammen .....	12 808	2 267	2 044	223	6 213	206	458	5 549	901	x	26	3 401

<sup>1</sup> einschl. Berufsgrundbildungsjahr



### 15 Absolventen der beruflichen Schulen sowie der Ausbildungsstätten des Gesundheitswesens in Berlin 1999 bis 2011 nach Schularten



### 3 Berufsschulen im dualen System in Berlin am 17. Oktober 2011

#### 3.1 Schulen, Klassen und Auszubildende – insgesamt und Ausländer – nach Berufsfeld, Geschlecht und Schuljahrgang

Berufsfeld der Klasse — rechtlicher Status der Schule	Schulen <sup>1</sup>	Klassen	Auszubildende <sup>2</sup>						
			ins- gesamt	darunter weiblich		Schuljahrgang			
				Anzahl	% von ins- gesamt	1.	2.	3.	4.
insgesamt									
Wirtschaft und Verwaltung .....	x	867	19 299	11 069	57,4	7 274	6 784	5 241	–
Metalltechnik .....	x	299	6 150	563	9,2	1 954	1 806	1 469	921
Elektrotechnik .....	x	201	3 957	271	6,8	1 251	1 180	1 121	405
Bautechnik .....	x	96	1 600	115	7,2	605	496	499	–
Holztechnik .....	x	53	1 215	128	10,5	427	377	411	–
Textiltechnik und Bekleidung .....	x	15	266	200	75,2	100	112	54	–
Chemie, Physik und Biologie .....	x	37	621	304	49,0	212	177	171	61
Drucktechnik .....	x	40	821	370	45,1	262	276	283	–
Farbtechnik und Raumgestaltung .....	x	60	1 287	214	16,6	414	503	370	–
Gesundheit .....	x	150	3 590	3 432	95,6	1 355	1 145	1 090	–
Körperpflege .....	x	88	2 092	1 730	82,7	723	634	674	61
Ernährung und Hauswirtschaft .....	x	289	6 590	3 384	51,4	2 340	2 272	1 978	–
Agrarwirtschaft .....	x	71	1 247	497	39,9	374	405	468	–
Mehrere Berufsfelder .....	x	211	2 317	792	34,2	739	787	642	149
darunter									
Sonderberufsschulen .....	7	158	1 415	647	45,7	475	529	386	25
Insgesamt .....	48	2 477	51 052	23 069	45,2	18 030	16 954	14 471	1 597
öffentliche Schulen	39	2 335	49 008	22 334	45,6	17 397	16 247	13 892	1 472
private Schulen .....	9	142	2 044	735	36,0	633	707	579	125
darunter Ausländer									
Wirtschaft und Verwaltung .....	x	x	1 172	645	55,0	492	433	247	–
Metalltechnik .....	x	x	332	11	3,3	112	121	63	36
Elektrotechnik .....	x	x	117	8	6,8	41	30	30	16
Bautechnik .....	x	x	86	3	3,5	31	33	22	–
Holztechnik .....	x	x	42	2	4,8	14	16	12	–
Textiltechnik und Bekleidung .....	x	x	19	18	94,7	7	10	2	–
Chemie, Physik und Biologie .....	x	x	9	5	55,6	6	1	2	–
Drucktechnik .....	x	x	27	6	22,2	6	13	8	–
Farbtechnik und Raumgestaltung .....	x	x	100	6	6,0	31	37	32	–
Gesundheit .....	x	x	483	475	98,3	191	163	129	–
Körperpflege .....	x	x	354	268	75,7	121	98	133	2
Ernährung und Hauswirtschaft .....	x	x	570	218	38,2	211	203	156	–
Agrarwirtschaft .....	x	x	25	5	20,0	10	7	8	–
Mehrere Berufsfelder .....	x	x	131	59	45,0	39	56	32	4
darunter									
Sonderberufsschulen .....	x	x	110	56	50,9	33	51	26	–
Insgesamt .....	x	x	3 467	1 729	49,9	1 312	1 221	876	58
öffentliche Schulen	x	x	3 379	1 686	49,9	1 293	1 183	849	54
private Schulen .....	x	x	88	43	48,9	19	38	27	4

<sup>1</sup> gezählt werden schulische Einrichtungen

<sup>2</sup> außerdem 387 Schüler (davon 131 Auszubildende in Splitterberufen, die eine Berufsschule im übrigen Bundesgebiet besuchen und 256 beurlaubte Schüler)

### 3 Berufsschulen im dualen System in Berlin am 17. Oktober 2011

#### 3.2 Auszubildende nach Berufsbereich, Berufsguppe, Geschlecht und Schuljahrgang

Berufsbereich / Berufsgruppe — rechtlicher Status der Schule	Ins- gesamt	Männ- lich	Weib- lich	Schuljahrgang			
				1.	2.	3.	4.
I Berufe in der Land-, Tier-, Forstwirtschaft und im Gartenbau .....	1 290	769	521	387	424	479	—
2 Tierwirtschaftliche Berufe .....	335	117	218	101	109	125	—
5 Gartenbauberufe .....	933	640	293	278	306	349	—
6 Forst-, Jagdberufe .....	22	12	10	8	9	5	—
III Fertigungsberufe .....	16 104	13 902	2 202	5 214	5 049	4 319	1 522
10 Steinbearbeiter / innen .....	21	19	2	2	8	11	—
12 Keramiker / innen .....	18	10	8	7	4	7	—
13 Berufe in der Glasherstellung und -bearbeitung .....	38	29	9	12	18	6	2
14 Chemieberufe .....	162	91	71	58	43	38	23
15 Kunststoffberufe .....	45	42	3	20	13	12	—
16 Papierherstellungs-, Papierverarbeitungsberufe .....	23	20	3	9	5	9	—
17 Druck- und Druckweiterverarbeitungsberufe .....	709	396	313	226	238	245	—
22 Berufe in der spanenden Metallverformung .....	295	283	12	90	55	73	77
24 Metallverbindungsberufe .....	10	10	—	1	5	4	—
25 Metall- und Anlagenbauberufe .....	671	659	12	205	165	152	149
26 Blechkonstruktions- und Installationsberufe .....	1 064	1 053	11	322	302	231	209
27 Maschinenbau- und -wartungsberufe .....	711	672	39	207	195	183	126
28 Fahr-, Flugzeugbau- und -wartungsberufe .....	1 910	1 848	62	533	643	373	361
29 Werkzeug- und Formenbauberufe .....	55	50	5	18	11	14	12
30 Feinwerktechnische und verwandte Berufe .....	689	269	420	203	195	202	89
31 Elektroberufe .....	2 953	2 802	151	936	800	743	474
32 Montierer / innen und Metallberufe, a.n.g. ....	95	90	5	25	34	36	—
35 Berufe in der Textilverarbeitung .....	182	17	165	69	78	35	—
37 Berufe in der Lederherstellung, Leder- und Fellverarbeitung .....	59	25	34	25	21	13	—
39 Berufe in der Back-, Konditor- und Süßwarenherstellung .....	372	216	156	109	124	139	—
40 Fleischer / innen .....	61	58	3	28	7	26	—
41 Köche / Köchinnen .....	1 810	1 467	343	617	630	563	—
42 Berufe in der Getränke-, Genußmittelherstellung .....	19	16	3	8	4	7	—
43 Übrige Ernährungsberufe .....	91	63	28	26	45	20	—
44 Hochbauberufe .....	589	588	1	298	118	173	—
46 Tiefbauberufe .....	170	170	—	37	90	43	—
48 Ausbauberufe .....	608	595	13	182	223	203	—
49 Raumausstatter / innen, Polster(er / innen) .....	220	167	53	74	69	77	—
50 Berufe in der Holz- und Kunststoffverarbeitung .....	1 088	953	135	382	354	352	—
51 Maler / innen, Lackierer / innen und verwandte Berufe .....	1 168	1 038	130	387	455	326	—
52 Warenprüfer / innen, Versandfertigmacher / innen .....	149	139	10	68	78	3	—
54 Maschinen- und Anlagenführer / innen, a.n.g. ....	49	47	2	30	19	—	—
IV Technische Berufe .....	836	469	367	267	228	266	75
62 Techniker / innen, a.n.g. ....	103	76	27	37	31	35	—
63 Technische Sonderfachkräfte .....	509	278	231	164	143	149	53
64 Technische Zeichner / innen und verwandte Berufe .....	224	115	109	66	54	82	22
V Dienstleistungsberufe .....	32 822	12 843	19 979	12 162	11 253	9 407	—
66 Verkaufspersonal .....	1 457	419	1 038	614	553	290	—
67 Groß- und Einzelhandelskaufleute, Ein- und Verkaufsfachleute .....	5 520	2 944	2 576	2 277	1 857	1 386	—
68 Warenkaufleute, a.n.g., Vertreter / innen .....	221	59	162	68	68	85	—
69 Bank-, Bausparkassen-, Versicherungsfachleute .....	1 473	751	722	553	556	364	—
70 Andere Dienstleistungskaufleute und zugehörige Berufe .....	2 395	864	1 531	837	885	673	—
71 Berufe des Landverkehrs .....	444	397	47	192	147	105	—
73 Berufe des Nachrichtenverkehrs .....	194	144	50	108	86	—	—
74 Lagerverwalter / innen, Lager-, Transportarbeiter / innen .....	511	466	45	180	184	147	—
75 Berufe in der Unternehmensleitung, -beratung und -prüfung .....	604	212	392	215	205	184	—
77 Rechnungskaufleute, Informatiker / innen .....	1 337	1 213	124	431	446	460	—
78 Büroberufe, Kaufmännische Angestellte, a.n.g. ....	7 298	2 016	5 282	2 502	2 429	2 367	—
79 Dienst- und Wachberufe .....	288	234	54	122	102	64	—
80 Sicherheitsberufe, a.n.g. ....	60	53	7	26	23	11	—
82 Publizistische, Übersetzungs-, Bibliotheks- u. verwandte Berufe .....	305	82	223	95	115	95	—
83 Künstlerische und zugeordnete Berufe .....	813	544	269	230	312	271	—
85 Übrige Gesundheitsdienstberufe .....	3 264	97	3 167	1 257	1 031	976	—
87 Lehrer / Lehrerinnen .....	152	92	60	42	47	63	—
90 Berufe in der Körperpflege .....	1 774	225	1 549	624	556	594	—
91 Hotel- und Gaststättenberufe .....	3 617	1 348	2 269	1 351	1 314	952	—
92 Haus- und ernährungswirtschaftliche Berufe .....	329	50	279	130	102	97	—
93 Reinigungs- und Entsorgungsberufe .....	766	633	133	308	235	223	—
Insgesamt .....	51 052	27 983	23 069	18 030	16 954	14 471	1 597
öffentliche Schulen .....	49 008	26 674	22 334	17 397	16 247	13 892	1 472
private Schulen .....	2 044	1 309	735	633	707	579	125

### 3 Berufsschulen im dualen System in Berlin am 17. Oktober 2011

#### 3.3 Auszubildende nach Berufsfeld und Alter

Berufsfeld der Klasse — rechtlicher Status der Schule	Ins- gesamt	Alter in Jahren <sup>1</sup>								
		16 und jünger	17	18	19	20	21	22	23	24 und älter
		Anzahl								
Wirtschaft und Verwaltung .....	19 299	209	642	1 170	1 966	2 488	3 506	3 028	2 073	4 217
Metalltechnik .....	6 150	130	447	639	821	904	924	746	538	1 001
Elektrotechnik .....	3 957	77	204	291	401	477	550	551	424	982
Bautechnik .....	1 600	38	130	177	222	215	234	171	137	276
Holztechnik .....	1 215	19	61	124	131	167	158	163	100	292
Textiltechnik und Bekleidung .....	266	2	9	22	28	20	39	40	23	83
Chemie, Physik und Biologie .....	621	14	29	38	77	90	136	115	59	63
Drucktechnik .....	821	10	23	34	59	77	147	137	112	222
Farbtechnik und Raumgestaltung .....	1 287	23	83	154	172	171	179	150	98	257
Gesundheit .....	3 590	77	270	440	556	577	518	409	243	500
Körperpflege .....	2 092	34	108	251	314	283	325	247	163	367
Ernährung und Hauswirtschaft .....	6 590	846	770	932	1 049	859	677	476	310	671
Agrarwirtschaft .....	1 247	16	57	124	191	174	190	146	108	241
Mehrere Berufsfelder .....	2 317	23	79	134	260	345	416	313	233	514
darunter										
Sonderberufsschulen .....	1 415	3	19	55	152	197	231	184	159	415
Insgesamt .....	51 052	1 518	2 912	4 530	6 247	6 847	7 999	6 692	4 621	9 686
öffentliche Schulen	49 008	1 489	2 823	4 400	6 052	6 572	7 629	6 414	4 413	9 216
private Schulen .....	2 044	29	89	130	195	275	370	278	208	470
		%								
Wirtschaft und Verwaltung .....	100	1,1	3,3	6,1	10,2	12,9	18,2	15,7	10,7	21,9
Metalltechnik .....	100	2,1	7,3	10,4	13,3	14,7	15,0	12,1	8,7	16,3
Elektrotechnik .....	100	1,9	5,2	7,4	10,1	12,1	13,9	13,9	10,7	24,8
Bautechnik .....	100	2,4	8,1	11,1	13,9	13,4	14,6	10,7	8,6	17,3
Holztechnik .....	100	1,6	5,0	10,2	10,8	13,7	13,0	13,4	8,2	24,0
Textiltechnik und Bekleidung .....	100	0,8	3,4	8,3	10,5	7,5	14,7	15,0	8,6	31,2
Chemie, Physik und Biologie .....	100	2,3	4,7	6,1	12,4	14,5	21,9	18,5	9,5	10,1
Drucktechnik .....	100	1,2	2,8	4,1	7,2	9,4	17,9	16,7	13,6	27,0
Farbtechnik und Raumgestaltung .....	100	1,8	6,4	12,0	13,4	13,3	13,9	11,7	7,6	20,0
Gesundheit .....	100	2,1	7,5	12,3	15,5	16,1	14,4	11,4	6,8	13,9
Körperpflege .....	100	1,6	5,2	12,0	15,0	13,5	15,5	11,8	7,8	17,5
Ernährung und Hauswirtschaft .....	100	12,8	11,7	14,1	15,9	13,0	10,3	7,2	4,7	10,2
Agrarwirtschaft .....	100	1,3	4,6	9,9	15,3	14,0	15,2	11,7	8,7	19,3
Mehrere Berufsfelder .....	100	1,0	3,4	5,8	11,2	14,9	18,0	13,5	10,1	22,2
darunter										
Sonderberufsschulen .....	100	0,2	1,3	3,9	10,7	13,9	16,3	13,0	11,2	29,3
Insgesamt .....	100	3,0	5,7	8,9	12,2	13,4	15,7	13,1	9,1	19,0
öffentliche Schulen	100	3,0	5,8	9,0	12,3	13,4	15,6	13,1	9,0	18,8
private Schulen .....	100	1,4	4,4	6,4	9,5	13,5	18,1	13,6	10,2	23,0

<sup>1</sup> Alter am 31.12.2011

### 3 Berufsschulen im dualen System in Berlin am 17. Oktober 2011

#### 3.4 Auszubildende nach Berufsfeld und schulischer Vorbildung

Berufsfeld der Klasse — rechtlicher Status der Schule	Ins- gesamt	Schulische Vorbildung							
		ohne Hauptschulabschluss			Haupt- schul- ab- schluss <sup>1</sup>	erw. Haupt- schul- ab- schluss <sup>1</sup>	mittlerer Schul- abschluss <sup>1</sup>	Fach- hoch- schul- reife	allg. Hoch- schul- reife
		ohne	mit	übrige					
Abschluss der Schule für Lernbehinderte									
					Anzahl				
Wirtschaft und Verwaltung .....	19 299	51	1	161	791	2 476	7 267	1 846	6 706
Metalltechnik .....	6 150	18	12	223	642	1 544	2 777	250	684
Elektrotechnik .....	3 957	2	2	19	104	280	1 740	431	1 379
Bautechnik .....	1 600	–	3	106	296	458	504	89	144
Holztechnik .....	1 215	13	2	72	218	379	340	30	161
Textiltechnik und Bekleidung .....	266	–	–	2	44	76	75	8	61
Chemie, Physik und Biologie .....	621	–	–	1	1	3	175	39	402
Drucktechnik .....	821	–	–	1	13	55	278	108	366
Farbtechnik und Raumgestaltung .....	1 287	–	3	186	296	448	285	32	37
Gesundheit .....	3 590	–	–	15	137	766	1 968	176	528
Körperpflege .....	2 092	–	–	117	371	672	632	71	229
Ernährung und Hauswirtschaft .....	6 590	5	2	58	904	1 715	2 448	385	1 073
Agrarwirtschaft .....	1 247	–	–	79	158	317	507	32	154
Mehrere Berufsfelder .....	2 317	62	128	190	423	407	687	76	344
darunter									
Sonderberufsschulen .....	1 415	61	128	190	406	368	233	10	19
Insgesamt .....	51 052	151	153	1 230	4 398	9 596	19 683	3 573	12 268
öffentliche Schulen	49 008	149	152	1 181	4 261	9 374	18 824	3 434	11 633
private Schulen .....	2 044	2	1	49	137	222	859	139	635
					%				
Wirtschaft und Verwaltung .....	100	0,3	0,0	0,8	4,1	12,8	37,7	9,6	34,7
Metalltechnik .....	100	0,3	0,2	3,6	10,4	25,1	45,2	4,1	11,1
Elektrotechnik .....	100	0,1	0,1	0,5	2,6	7,1	44,0	10,9	34,8
Bautechnik .....	100	–	0,2	6,6	18,5	28,6	31,5	5,6	9,0
Holztechnik .....	100	1,1	0,2	5,9	17,9	31,2	28,0	2,5	13,3
Textiltechnik und Bekleidung .....	100	–	–	0,8	16,5	28,6	28,2	3,0	22,9
Chemie, Physik und Biologie .....	100	–	–	0,2	0,2	0,5	28,2	6,3	64,7
Drucktechnik .....	100	–	–	0,1	1,6	6,7	33,9	13,2	44,6
Farbtechnik und Raumgestaltung .....	100	–	0,2	14,5	23,0	34,8	22,1	2,5	2,9
Gesundheit .....	100	–	–	0,4	3,8	21,3	54,8	4,9	14,7
Körperpflege .....	100	–	–	5,6	17,7	32,1	30,2	3,4	10,9
Ernährung und Hauswirtschaft .....	100	0,1	0,0	0,9	13,7	26,0	37,1	5,8	16,3
Agrarwirtschaft .....	100	–	–	6,3	12,7	25,4	40,7	2,6	12,3
Mehrere Berufsfelder .....	100	2,7	5,5	8,2	18,3	17,6	29,7	3,3	14,8
darunter									
Sonderberufsschulen .....	100	4,3	9,0	13,4	28,7	26,0	16,5	0,7	1,3
Insgesamt .....	100	0,3	0,3	2,4	8,6	18,8	38,6	7,0	24,0
öffentliche Schulen	100	0,3	0,3	2,4	8,7	19,1	38,4	7,0	23,7
private Schulen .....	100	0,1	0,0	2,4	6,7	10,9	42,0	6,8	31,1

<sup>1</sup> einschl. gleichwertiger Abschlüsse

### 3 Berufsschulen im dualen System in Berlin am 17. Oktober 2011

#### 3.5 Deutsche und ausländische Auszubildende nach Geschlecht und schulischer Vorbildung

Gegenstand der Nachweisung	Ins- gesamt	Schulische Vorbildung							
		ohne Hauptschulabschluss			Haupt- schul- ab- schluss <sup>1</sup>	erw. Haupt- schul- ab- schluss <sup>1</sup>	mittlerer Schul- abschluss <sup>1</sup>	Fach- hoch- schul- reife	allg. Hoch- schul- reife
		ohne	mit	übrige					
		Abschluss der Schule für Lernbehinderte							
<b>Berufsschulen</b>									
Schüler insgesamt .....	49 637	90	25	1 040	3 992	9 228	19 450	3 563	12 249
männlich	27 215	64	19	776	2 678	5 491	10 785	1 824	5 578
weiblich	22 422	26	6	264	1 314	3 737	8 665	1 739	6 671
Deutsche zusammen .....	46 280	74	24	915	3 495	8 129	18 259	3 431	11 953
männlich	25 531	53	18	689	2 396	4 937	10 226	1 758	5 454
weiblich	20 749	21	6	226	1 099	3 192	8 033	1 673	6 499
Ausländer zusammen .....	3 357	16	1	125	497	1 099	1 191	132	296
männlich	1 684	11	1	87	282	554	559	66	124
weiblich	1 673	5	–	38	215	545	632	66	172
<b>Sonderberufsschulen</b>									
Schüler insgesamt .....	1 415	61	128	190	406	368	233	10	19
männlich	768	39	62	107	225	190	125	4	16
weiblich	647	22	66	83	181	178	108	6	3
Deutsche zusammen .....	1 305	57	120	181	363	329	227	10	18
männlich	714	38	58	103	202	173	121	4	15
weiblich	591	19	62	78	161	156	106	6	3
Ausländer zusammen .....	110	4	8	9	43	39	6	–	1
männlich	54	1	4	4	23	17	4	–	1
weiblich	56	3	4	5	20	22	2	–	–

1 einschl. gleichwertiger Abschlüsse

### 3 Berufsschulen im dualen System in Berlin am 17. Oktober 2011

#### 3.6 Auszubildende im 1. Ausbildungsjahr nach dem Jahr des Erwerbs der schulischen Vorbildung

Jahr des Erwerbs	Ins- gesamt	Schulische Vorbildung							
		ohne Hauptschulabschluss			Haupt- schul- ab- schluss <sup>1</sup>	erw. Haupt- schul- ab- schluss <sup>1</sup>	mittlerer Schul- abschluss <sup>1</sup>	Fach- hoch- schul- reife	allg. Hoch- schul- reife
		ohne	mit	übrige					
		Abschluss der Schule für Lernbehinderte							
Berufsschulen und Sonderberufsschulen									
Berichtsjahr .....	6 592	6	11	107	439	1 223	2 670	511	1 625
Vorjahr .....	4 380	14	20	93	462	855	1 433	378	1 125
und früher .....	7 058	48	36	269	904	1 400	2 652	372	1 377
insgesamt	18 030	68	67	469	1 805	3 478	6 755	1 261	4 127
% nach Jahr des Erwerbs									
Berichtsjahr .....	36,6	8,8	16,4	22,8	24,3	35,2	39,5	40,5	39,4
Vorjahr .....	24,3	20,6	29,9	19,8	25,6	24,6	21,2	30,0	27,3
und früher .....	39,1	70,6	53,7	57,4	50,1	40,3	39,3	29,5	33,4
insgesamt	100	100	100	100	100	100	100	100	100
% nach Abschlüssen									
Berichtsjahr .....	100	0,1	0,2	1,6	6,7	18,6	40,5	7,8	24,7
Vorjahr .....	100	0,3	0,5	2,1	10,5	19,5	32,7	8,6	25,7
und früher .....	100	0,7	0,5	3,8	12,8	19,8	37,6	5,3	19,5
insgesamt	100	0,4	0,4	2,6	10,0	19,3	37,5	7,0	22,9
darunter Sonderberufsschulen									
Berichtsjahr .....	61	1	6	18	21	14	1	–	–
Vorjahr .....	107	7	17	8	27	33	14	1	–
und früher .....	307	14	28	43	82	70	59	4	7
insgesamt	475	22	51	69	130	117	74	5	7
% nach Jahr des Erwerbs									
Berichtsjahr .....	12,8	4,5	11,8	26,1	16,2	12,0	1,4	–	–
Vorjahr .....	22,5	31,8	33,3	11,6	20,8	28,2	18,9	20,0	–
und früher .....	64,6	63,6	54,9	62,3	63,1	59,8	79,7	80,0	100,0
insgesamt	100	100	100	100	100	100	100	100	100
% nach Abschlüssen									
Berichtsjahr .....	100	1,6	9,8	29,5	34,4	23,0	1,6	–	–
Vorjahr .....	100	6,5	15,9	7,5	25,2	30,8	13,1	0,9	–
und früher .....	100	4,6	9,1	14,0	26,7	22,8	19,2	1,3	2,3
insgesamt	100	4,6	10,7	14,5	27,4	24,6	15,6	1,1	1,5

1 einschl. gleichwertiger Abschlüsse

### 3 Berufsschulen im dualen System in Berlin am 17. Oktober 2011

#### 3.7 Auszubildende nach Berufsfeld, Zeitform des Unterrichts und wöchentlich erteilten Unterrichtsstunden

Berufsfeld der Klasse — rechtlicher Status der Schule	Ins- gesamt	Teilzeitunterricht							Blockunterricht	
		ins- gesamt	davon Unterrichtsstunden						ins- gesamt	darunter in der betriebl. Aus- bildung <sup>1</sup>
			8	9	10	11	12	mehr als 12		
Wirtschaft und Verwaltung .....	19 299	14 799	202	–	70	–	10 696	3 831	4 500	2 597
Metalltechnik .....	6 150	3 642	931	–	1 573	–	1 050	88	2 508	1 726
Elektrotechnik .....	3 957	831	–	–	801	–	30	–	3 126	2 118
Bautechnik .....	1 600	1 307	631	141	–	–	284	251	293	192
Holztechnik .....	1 215	1 198	110	28	272	–	–	788	17	–
Textiltechnik und Bekleidung .....	266	266	61	–	165	–	40	–	–	–
Chemie, Physik und Biologie .....	621	621	307	–	–	–	41	273	–	–
Drucktechnik .....	821	–	–	–	–	–	–	–	821	559
Farbtechnik und Raumgestaltung	1 287	1 251	28	–	–	–	1 223	–	36	31
Gesundheit .....	3 590	3 538	–	41	–	–	3 469	28	52	–
Körperpflege .....	2 092	2 082	1 424	–	299	–	345	14	10	10
Ernährung und Hauswirtschaft .....	6 590	2 422	11	1 300	1 067	–	44	–	4 168	3 083
Agrarwirtschaft .....	1 247	1 016	807	–	–	–	209	–	231	122
Mehrere Berufsfelder .....	2 317	1 320	1	–	5	1	532	781	997	438
darunter										
Sonderberufsschulen .....	1 415	1 320	1	–	5	1	532	781	95	49
Insgesamt .....	51 052	34 293	4 513	1 510	4 252	1	17 963	6 054	16 759	10 876
öffentliche Schulen	49 008	33 861	4 472	1 510	4 160	1	17 758	5 960	15 147	10 034
private Schulen .....	2 044	432	41	–	92	–	205	94	1 612	842

<sup>1</sup> Schüler am Stichtag ohne Unterricht

#### 3.8 Auszubildende nach Sitz des Ausbildungsbetriebes und Wohnsitz

Sitz des Ausbildungsbetriebes	Auszubildende	Davon mit Wohnsitz in			
		Berlin	Brandenburg	übrigen Bundesländern	
		Anzahl			
Berlin .....	48 181	42 346	5 262	573	
Brandenburg .....	2 191	1 002	1 147	42	
übrige Bundesländer .....	680	130	69	481	
Insgesamt	51 052	43 478	6 478	1 096	
		in %			
Berlin .....	94,4	97,4	81,2	94,4	
Brandenburg .....	4,3	2,3	17,7	94,4	
übrige Bundesländer .....	1,3	0,3	1,1	94,4	
Insgesamt	100	100	100	100	



### 3 Berufsschulen im dualen System in Berlin am 17. Oktober 2011

#### 3.9 Absolventen/Abgänger – insgesamt und Ausländer – des Schuljahres 2010/11 nach Berufsfeld und Erfolg

Berufsfeld der Schule — rechtlicher Status der Schule	Schüler zu Beginn des Schul- jahres	Absol- venten und Abgänger ins- gesamt <sup>1</sup>	Davon haben den Bildungsgang				Erworbene Schulabschlüsse <sup>2</sup>				
			vollständig durchlaufen			vor Beendi- gung abge- brochen	Haupt- schul- ab- schluss	erw. Haupt- schul- ab- schluss	mitt- lerer Schul- ab- schluss	Fach- hoch- schul- reife	allge- meine Hoch- schul- reife
			zu- sammen	mit Erfolg	ohne Erfolg						
						insgesamt					
Wirtschaft und Verwaltung .....	19 731	7 854	6 885	6 287	598	969	22	74	227	–	–
Metalltechnik .....	5 865	1 593	1 309	1 158	151	284	9	18	57	–	19
Elektrotechnik .....	4 405	1 522	1 295	1 250	45	227	1	–	–	–	–
Bautechnik .....	1 708	670	442	399	43	228	–	40	56	–	–
Holztechnik .....	1 333	723	629	515	114	94	12	19	16	–	–
Textiltechnik und Bekleidung .....	294	157	108	77	31	49	1	7	1	–	–
Chemie, Physik und Biologie .....	644	214	209	209	–	5	–	–	–	–	–
Drucktechnik .....	811	398	364	274	90	34	–	–	–	–	–
Farbtechnik und Raumgestaltung .....	1 463	467	386	269	117	81	–	24	27	–	–
Gesundheit .....	3 663	860	775	703	72	85	8	11	25	–	–
Körperpflege .....	2 329	756	587	485	102	169	9	–	–	–	–
Ernährung und Hauswirtschaft .....	7 407	2 628	2 373	1 954	419	255	–	1	8	–	–
Agrarwirtschaft .....	1 361	435	408	391	17	27	5	2	–	–	10
Mehrere Berufsfelder .....	2 518	722	662	602	60	60	9	119	38	–	–
darunter											
Sonderberufsschulen .....	1 409	396	348	310	38	48	6	116	38	–	–
Insgesamt .....	53 532	18 999	16 432	14 573	1 859	2 567	76	315	455	–	29
öffentliche Schulen .....	51 511	18 391	15 882	14 071	1 811	2 509	72	307	449	–	29
private Schulen .....	2 021	608	550	502	48	58	4	8	6	–	–
						darunter Ausländer					
Wirtschaft und Verwaltung .....	1 133	632	443	370	73	189	8	16	14	–	–
Metalltechnik .....	314	90	56	43	13	34	1	2	5	–	–
Elektrotechnik .....	99	26	22	19	3	4	–	–	–	–	–
Bautechnik .....	69	42	30	25	5	12	–	3	3	–	–
Holztechnik .....	38	20	20	9	11	–	–	–	–	–	–
Textiltechnik und Bekleidung .....	23	15	11	4	7	4	–	1	–	–	–
Chemie, Physik und Biologie .....	6	5	5	5	–	–	–	–	–	–	–
Drucktechnik .....	26	16	15	7	8	1	–	–	–	–	–
Farbtechnik und Raumgestaltung .....	89	13	7	3	4	6	–	1	–	–	–
Gesundheit .....	423	38	31	17	14	7	2	4	2	–	–
Körperpflege .....	355	146	120	67	53	26	1	–	–	–	–
Ernährung und Hauswirtschaft .....	530	184	161	99	62	23	–	–	–	–	–
Agrarwirtschaft .....	7	–	–	–	–	–	–	–	–	–	–
Mehrere Berufsfelder .....	161	29	27	22	5	2	1	3	–	–	–
darunter											
Sonderberufsschulen .....	114	24	22	17	5	2	–	3	–	–	–
Insgesamt .....	3 273	1 256	948	690	258	308	13	30	24	–	–
öffentliche Schulen .....	3 185	1 246	939	681	258	307	13	30	24	–	–
private Schulen .....	88	10	9	9	–	1	–	–	–	–	–

1 einschl. Abbrecher, die in der auf Bundesebene vereinheitlichten Schulstatistik nicht nachgewiesen werden

2 von Absolventen und Abgängern erworben

#### 4 Berufsschulen – Berufsvorbereitung und berufliche Grundbildung in Berlin am 17. Oktober 2011

##### 4.1 Schulen, Klassen und Schüler – insgesamt und Ausländer – nach Lehrgangsart und Geschlecht

Lehrgangsart — rechtlicher Status der Schule	Schulen <sup>1</sup>	Klassen	Schüler						
			ins- gesamt	darunter weiblich		darunter Ausländer			
				Anzahl	% von Sp. 3	ins- gesamt	% von Sp. 3	darunter weiblich	
								Anzahl	% v. Sp.6
1	2	3	4	5	6	7	8	9	
Berufsschulen und Sonderberufsschulen									
Berufsgrundbildungsjahr .....	x	1	12	3	25,0	1	8,3	–	–
Berufsvorbereitung .....	x	250	3 667	1 434	39,1	781	21,3	284	36,4
Vollzeitlehrgänge 11. Schuljahr .....	x	153	2 462	965	39,2	634	25,8	234	36,9
berufsqualifizierend (BQL, BVQB) ..	x	108	1 929	735	38,1	486	25,2	174	35,8
berufsqualifizierend (BQL-FL) .....	x	45	533	230	43,2	148	27,8	60	40,5
Teilzeitlehrgang <sup>2</sup> .....	x	97	1 205	469	38,9	147	12,2	50	34,0
Insgesamt .....	41	251	3 679	1 437	39,1	782	21,3	284	36,3
öffentliche Schulen	38	232	3 456	1 349	39,0	748	21,6	270	36,1
private Schulen .....	3	19	223	88	39,5	34	15,2	14	41,2
darunter Sonderberufsschulen									
Berufsgrundbildungsjahr .....	x	–	–	–	–	–	–	–	–
Berufsvorbereitung .....	x	94	1 316	501	38,1	222	16,9	79	35,6
Vollzeitlehrgänge 11. Schuljahr .....	x	66	964	400	41,5	208	21,6	76	36,5
berufsqualifizierend (BQL, BVQB) ..	x	30	513	213	41,5	93	18,1	30	32,3
berufsqualifizierend (BQL-FL) .....	x	36	451	187	41,5	115	25,5	46	40,0
Teilzeitlehrgang <sup>2</sup> .....	x	28	352	101	28,7	14	4,0	3	21,4
Insgesamt .....	12	94	1 316	501	38,1	222	16,9	79	35,6
öffentliche Schulen	11	88	1 263	480	38,0	220	17,4	79	35,9
private Schulen .....	1	6	53	21	39,6	2	3,8	–	–

<sup>1</sup> gezählt werden schulische Einrichtungen

<sup>2</sup> Berufsschulteil einjähriger BV-Maßnahmen des Arbeitsamts

**4 Berufsschulen – Berufsvorbereitung und berufliche Grundbildung in Berlin am 17. Oktober 2011**  
**4.2 Schüler – insgesamt und Ausländer – nach Berufsfeld, Zeitform des Unterrichts und Lehrgangsart**

Berufsfeld der Klasse — rechtlicher Status der Schule	Ins- gesamt	Berufs- grund- bildungs- jahr	Vollzeit		Teilzeit
			Lehrgang berufs- qualifizierend (BQL, BVQB)	Lehrgang berufs- qualifizierend (BQL-FL)	berufsvor- bereitender Lehrgang <sup>1</sup>
			11. Schuljahr	11. Schuljahr	
insgesamt					
Wirtschaft und Verwaltung .....	384	–	122	32	230
Metalltechnik .....	464	–	291	54	119
Elektrotechnik .....	128	–	73	–	55
Bautechnik .....	162	–	135	–	27
Holztechnik .....	384	–	148	75	161
Textiltechnik und Bekleidung .....	220	–	128	76	16
Drucktechnik .....	65	12	53	–	–
Farbtechnik und Raumgestaltung .....	180	–	148	–	32
Gesundheit .....	125	–	51	4	70
Körperpflege .....	93	–	93	–	–
Ernährung und Hauswirtschaft .....	526	–	371	115	40
Agrarwirtschaft .....	215	–	132	12	71
Sozialpädagog./pflegerischer Bereich .....	52	–	52	–	–
Mehrere Berufsfelder .....	681	–	132	165	384
Insgesamt .....	3 679	12	1 929	533	1 205
öffentliche Schulen .....	3 456	12	1 894	533	1 017
private Schulen .....	223	–	35	–	188
darunter Ausländer					
Wirtschaft und Verwaltung .....	70	–	37	10	23
Metalltechnik .....	146	–	99	19	28
Elektrotechnik .....	22	–	15	–	7
Bautechnik .....	28	–	28	–	–
Holztechnik .....	86	–	30	24	32
Textiltechnik und Bekleidung .....	69	–	38	31	–
Drucktechnik .....	9	1	8	–	–
Farbtechnik und Raumgestaltung .....	40	–	38	–	2
Gesundheit .....	32	–	13	3	16
Körperpflege .....	38	–	38	–	–
Ernährung und Hauswirtschaft .....	111	–	83	27	1
Agrarwirtschaft .....	20	–	11	2	7
Sozialpädagog./pflegerischer Bereich .....	10	–	10	–	–
Mehrere Berufsfelder .....	101	–	38	32	31
Insgesamt .....	782	1	486	148	147
öffentliche Schulen .....	748	1	477	148	122
private Schulen .....	34	–	9	–	25

<sup>1</sup> Berufsschulteil einjähriger BV-Maßnahmen des Arbeitsamts

#### 4 Berufsschulen – Berufsvorbereitung und berufliche Grundbildung in Berlin am 17. Oktober 2011

##### 4.3 Schüler nach Lehrgangsart und Alter

Lehrgangsart — rechtlicher Status der Schule	Ins- gesamt	Alter in Jahren <sup>1</sup>									
		15 und jünger	16	17	18	19	20	21	22	23	24 und älter
		Anzahl									
Berufsgrundbildungsjahr .....	12	–	1	4	–	3	1	3	–	–	–
Berufsvorbereitung .....	3 667	41	437	1 276	930	461	207	115	63	58	79
Vollzeitlehrgänge 11. Schuljahr .....	2 462	39	382	1 039	602	234	81	37	18	12	18
berufsqualifizierend (BQL, BVQB) .....	1 929	36	333	870	398	164	58	34	16	11	9
berufsqualifizierend (BQL-FL) .....	533	3	49	169	204	70	23	3	2	1	9
Teilzeitlehrgang <sup>2</sup> .....	1 205	2	55	237	328	227	126	78	45	46	61
Insgesamt .....	3 679	41	438	1 280	930	464	208	118	63	58	79
öffentliche Schulen	3 456	41	423	1 248	873	427	188	100	50	43	63
private Schulen .....	223	–	15	32	57	37	20	18	13	15	16
		%									
Berufsgrundbildungsjahr .....	100	–	8,3	33,3	–	25,0	8,3	25,0	–	–	–
Berufsvorbereitung .....	100	1,1	11,9	34,8	25,4	12,6	5,6	3,1	1,7	1,6	2,2
Vollzeitlehrgänge 11. Schuljahr .....	100	1,6	15,5	42,2	24,5	9,5	3,3	1,5	0,7	0,5	0,7
berufsqualifizierend (BQL, BVQB) .....	100	1,9	17,3	45,1	20,6	8,5	3,0	1,8	0,8	0,6	0,5
berufsqualifizierend (BQL-FL) .....	100	0,6	9,2	31,7	38,3	13,1	4,3	0,6	0,4	0,2	1,7
Teilzeitlehrgang <sup>2</sup> .....	100	0,2	4,6	19,7	27,2	18,8	10,5	6,5	3,7	3,8	5,1
Insgesamt .....	100	1,1	11,9	34,8	25,3	12,6	5,7	3,2	1,7	1,6	2,1
öffentliche Schulen	100	1,2	12,2	36,1	25,3	12,4	5,4	2,9	1,4	1,2	1,8
private Schulen .....	100	–	6,7	14,3	25,6	16,6	9,0	8,1	5,8	6,7	7,2

<sup>1</sup> Alter am 31.12.2011

<sup>2</sup> Berufsschulteil einjähriger BV-Maßnahmen des Arbeitsamts

#### 4 Berufsschulen – Berufsvorbereitung und berufliche Grundbildung in Berlin am 17. Oktober 2011

##### 4.4 Schüler – insgesamt und Ausländer – nach Lehrgangsart und schulischer Vorbildung

Lehrgangsart — rechtlicher Status der Schule	Ins- gesamt	Schulische Vorbildung						
		ohne Hauptschulabschluss			Haupt- schul- ab- schluss <sup>1</sup>	erw. Haupt- schul- ab- schluss <sup>1</sup>	mittlerer Schul- abschluss <sup>1</sup>	allg. Hoch- schul- reife
		ohne	mit	Übrige				
		Abschluss der Schule für Lernbehinderte						
insgesamt								
Berufsgrundbildungsjahr .....	12	–	–	–	–	1	8	3
Berufsvorbereitung .....	3 667	350	371	1 457	1 160	211	113	5
Vollzeitlehrgänge 11. Schuljahr .....	2 462	309	320	1 029	782	18	4	–
berufsqualifizierend (BQL, BVQB) .....	1 929	113	168	901	732	15	–	–
berufsqualifizierend (BQL-FL) .....	533	196	152	128	50	3	4	–
Teilzeitlehrgang <sup>2</sup> .....	1 205	41	51	428	378	193	109	5
Insgesamt .....	3 679	350	371	1 457	1 160	212	121	8
öffentliche Schulen .....	3 456	340	370	1 381	1 080	177	102	6
private Schulen .....	223	10	1	76	80	35	19	2
%								
Berufsgrundbildungsjahr .....	100	–	–	–	–	8,3	66,7	25,0
Berufsvorbereitung .....	100	9,5	10,1	39,7	31,6	5,8	3,1	0,1
Vollzeitlehrgänge 11. Schuljahr .....	100	12,6	13,0	41,8	31,8	0,7	0,2	–
berufsqualifizierend (BQL, BVQB) .....	100	5,9	8,7	46,7	37,9	0,8	–	–
berufsqualifizierend (BQL-FL) .....	100	36,8	28,5	24,0	9,4	0,6	0,8	–
Teilzeitlehrgang <sup>2</sup> .....	100	3,4	4,2	35,5	31,4	16,0	9,0	0,4
Insgesamt .....	100	9,5	10,1	39,6	31,5	5,8	3,3	0,2
öffentliche Schulen .....	100	9,8	10,7	40,0	31,3	5,1	3,0	0,2
private Schulen .....	100	4,5	0,4	34,1	35,9	15,7	8,5	0,9
darunter Ausländer								
Berufsgrundbildungsjahr .....	1	–	–	–	–	–	1	–
Berufsvorbereitung .....	781	71	54	358	243	45	10	–
Vollzeitlehrgänge 11. Schuljahr .....	634	70	54	311	190	8	1	–
berufsqualifizierend (BQL, BVQB) .....	486	25	19	262	174	6	–	–
berufsqualifizierend (BQL-FL) .....	148	45	35	49	16	2	1	–
Teilzeitlehrgang <sup>2</sup> .....	147	1	–	47	53	37	9	–
Insgesamt .....	782	71	54	358	243	45	11	–
öffentliche Schulen .....	748	71	54	344	229	41	9	–
private Schulen .....	34	–	–	14	14	4	2	–
Ausländeranteile								
Berufsgrundbildungsjahr .....	100	–	–	–	–	–	100,0	–
Berufsvorbereitung .....	100	9,1	6,9	45,8	31,1	5,8	1,3	–
Vollzeitlehrgänge 11. Schuljahr .....	100	11,0	8,5	49,1	30,0	1,3	0,2	–
berufsqualifizierend (BQL, BVQB) .....	100	5,1	3,9	53,9	35,8	1,2	–	–
berufsqualifizierend (BQL-FL) .....	100	30,4	23,6	33,1	10,8	1,4	0,7	–
Teilzeitlehrgang <sup>2</sup> .....	100	0,7	–	32,0	36,1	25,2	6,1	–
Insgesamt .....	100	9,1	6,9	45,8	31,1	5,8	1,4	–
öffentliche Schulen .....	100	9,5	7,2	46,0	30,6	5,5	1,2	–
private Schulen .....	100	–	–	41,2	41,2	11,8	5,9	–

1 einschl. gleichwertiger Abschlüsse

2 Berufsschulteil einjähriger BV-Maßnahmen des Arbeitsamts

**4 Berufsschulen – Berufsvorbereitung und berufliche Grundbildung in Berlin am 17. Oktober 2011**  
**4.5 Absolventen/Abgänger – insgesamt und Ausländer – des Schuljahres 2010/11 nach Lehrgangsart und Erfolg**

Lehrgangsart — rechtlicher Status der Schule	Schüler zu Beginn des Schul- jahres	Absol- venten und Abgänger ins- gesamt <sup>1</sup>	Davon haben den Bildungsgang				Erworbene Schulabschlüsse <sup>2</sup>	
			vollständig durchlaufen			vor Beendi- gung abge- brochen	Haupt- schul- ab- schluss	erw. Haupt- schul- ab- schluss
			zu- sammen	davon				
				mit Erfolg	ohne Erfolg			
insgesamt								
Berufsgrundbildungsjahr .....	10	10	10	10	–	–	–	–
Berufsvorbereitung .....	3 975	4 359	3 088	x	x	1 271	318	544
Vollzeitlehrgänge 11. Schuljahr .....	2 775	2 471	1 716	1 120	596	755	318	544
berufsqualifizierend (BQL, BVQB)	1 566	1 620	1 114	743	371	506	210	393
berufsqualifizierend (BQL-FL) .....	670	375	284	170	114	91	43	37
berufsqualifizierend (BQL - TZ) <sup>3</sup> .....	539	476	318	207	111	158	65	114
Teilzeitlehrgang <sup>4</sup> .....	1 200	1 888	1 372	x	x	516	x	x
Insgesamt .....	3 985	4 369	3 098	x	x	1 271	318	544
öffentliche Schulen	3 530	3 864	2 738	x	x	1 126	317	536
private Schulen .....	455	505	360	x	x	145	1	8
darunter Ausländer								
Berufsgrundbildungsjahr .....	–	–	–	–	–	–	–	–
Berufsvorbereitung .....	1 262	872	603	x	x	269	69	119
Vollzeitlehrgänge 11. Schuljahr .....	1 038	676	456	269	187	220	69	119
berufsqualifizierend (BQL, BVQB)	313	468	321	194	127	147	45	87
berufsqualifizierend (BQL-FL) .....	610	71	45	25	20	26	9	9
berufsqualifizierend (BQL - TZ) <sup>3</sup> .....	115	137	90	50	40	47	15	23
Teilzeitlehrgang <sup>4</sup> .....	224	196	147	x	x	49	x	x
Insgesamt .....	1 262	872	603	x	x	269	69	119
öffentliche Schulen	1 194	861	593	x	x	268	69	118
private Schulen .....	68	11	10	x	x	1	–	1

1 einschl. Abbrecher, die in der auf Bundesebene vereinheitlichten Schulstatistik nicht nachgewiesen werden

2 von Absolventen und Abgängern erworben

3 ehemals Modulare Duale Qualifizierungsmaßnahme Stufe I

4 Berufsschulteil einjähriger BV-Maßnahmen des Arbeitsamts

**5 Berufsfachschulen in Berlin am 17. Oktober 2011**

**5.1 Schulen, Klassen und Schüler – insgesamt und Ausländer – nach Berufsfeld bzw. Ausbildungsgang und Geschlecht**

Berufsfeld der Grundbildung Ausbildungsgang — rechtlicher Status der Schule	Schulen <sup>1</sup>	Klassen	Schüler						
			ins- gesamt	darunter weiblich		darunter Ausländer			
				Anzahl	% von Sp. 3	ins- gesamt	% von Sp. 3	darunter weiblich	
								Anzahl	% v. Sp. 6
1	2	3	4	5	6	7	8	9	
berufliche Grundbildung <sup>4</sup>									
Wirtschaft und Verwaltung .....	16	44	1 132	492	43,5	333	29,4	145	43,5
Metalltechnik .....	3	6	142	8	5,6	42	29,6	2	4,8
Elektrotechnik .....	4	6	149	19	12,8	19	12,8	–	–
Bautechnik .....	2	4	122	18	14,8	22	18,0	2	9,1
Holztechnik .....	1	2	49	13	26,5	7	14,3	1	14,3
Textiltechnik und Bekleidung .....	1	3	88	72	81,8	29	33,0	24	82,8
Chemie, Physik und Biologie .....	1	2	57	23	40,4	10	17,5	4	40,0
Drucktechnik .....	1	2	54	21	38,9	9	16,7	4	44,4
Farbtechnik und Raumgestaltung .....	1	3	84	45	53,6	13	15,5	5	38,5
Gesundheit .....	2	5	128	102	79,7	43	33,6	39	90,7
Körperpflege .....	1	2	61	54	88,5	18	29,5	16	88,9
Ernährung und Hauswirtschaft .....	3	6	134	72	53,7	35	26,1	15	42,9
Agrarwirtschaft .....	1	2	49	25	51,0	1	2,0	–	–
Sozialpädagoge./pflegerischer Bereich	6	8	204	144	70,6	19	9,3	12	63,2
Zusammen .....	43	95	2 453	1 108	45,2	600	24,5	269	44,8
öffentliche Schulen	34	84	2 247	994	44,2	579	25,8	260	44,9
private Schulen .....	9	11	206	114	55,3	21	10,2	9	42,9
Berufsausbildung									
Berufe gemäß BBiG/HwO .....	x	276	5 570	2 115	38,0	1 117	20,1	421	37,7
ohne Lernortkooperation <sup>2</sup> .....	x	180	3 691	1 559	42,2	721	19,5	334	46,3
2-jährig .....	x	21	409	95	23,2	72	17,6	18	25,0
3-jährig und länger .....	x	159	3 282	1 464	44,6	649	19,8	316	48,7
Lernortkoop. (ehem. MDQM II) <sup>2</sup> .....	x	96	1 879	556	29,6	396	21,1	87	22,0
2-jährig .....	x	13	235	41	17,4	55	23,4	4	7,3
3-jährig .....	x	83	1 644	515	31,3	341	20,7	83	24,3
Berufe außerhalb BBiG/HwO <sup>3</sup> .....	x	362	6 906	3 538	51,2	867	12,6	454	52,4
1-jährig .....	x	3	37	15	40,5	1	2,7	1	100,0
2-jährig .....	x	169	3 259	2 335	71,6	433	13,3	321	74,1
3-jährig .....	x	190	3 610	1 188	32,9	433	12,0	132	30,5
Altenpflege .....	x	132	2 470	1 842	74,6	207	8,4	174	84,1
3-jährig und länger .....	x	132	2 470	1 842	74,6	207	8,4	174	84,1
Zusammen .....	82	770	14 946	7 495	50,1	2 191	14,7	1 049	47,9
öffentliche Schulen	38	428	8 939	3 547	39,7	1 543	17,3	593	38,4
private Schulen .....	44	342	6 007	3 948	65,7	648	10,8	456	70,4
insgesamt									
Insgesamt .....	87	865	17 399	8 603	49,4	2 791	16,0	1 318	47,2
öffentliche Schulen	42	512	11 186	4 541	40,6	2 122	19,0	853	40,2
private Schulen .....	45	353	6 213	4 062	65,4	669	10,8	465	69,5

1 gezählt werden schulische Einrichtungen

2 ehemals Modulare Duale Qualifizierungsmaßnahme Stufe II

3 ohne Altenpflege

4 einjährige Grundbildung Sozialwesen (ermöglicht den Zugang zum Fachschulstudium für einige Sozial- und Erziehungsberufe), einjährige Bildungsgänge Wirtschaft und gewerblich-technische Fachrichtungen

**5 Berufsfachschulen in Berlin am 17. Oktober 2011**

**5.2 Schüler nach Berufsfeld bzw. Ausbildungsberuf, Geschlecht und Schuljahrgang**

Berufsfeld der Grundbildung / Ausbildungsberuf — rechtlicher Status der Schule	Ins- gesamt	Männ- lich	Weib- lich	Schuljahrgang		
				1.	2.	3. und höher
Berufliche Grundbildung .....	2 453	1 345	1 108	2 453	—	—
einjährige Grundstufe - Sozialwesen .....	204	60	144	204	—	—
einjähriger Grundbildungslehrgang .....	2 249	1 285	964	2 249	—	—
Wirtschaft .....	1 132	640	492	1 132	—	—
Gewerblich-technische Fachrichtungen .....	1 117	645	472	1 117	—	—
Metalltechnik .....	142	134	8	142	—	—
Elektrotechnik .....	149	130	19	149	—	—
Bautechnik .....	122	104	18	122	—	—
Holztechnik .....	49	36	13	49	—	—
Textiltechnik und Bekleidung .....	88	16	72	88	—	—
Chemie, Physik und Biologie .....	57	34	23	57	—	—
Drucktechnik .....	54	33	21	54	—	—
Farbtechnik und Raumgestaltung .....	84	39	45	84	—	—
Gesundheit .....	128	26	102	128	—	—
Körperpflege .....	61	7	54	61	—	—
Ernährung und Hauswirtschaft .....	134	62	72	134	—	—
Agrarwirtschaft .....	49	24	25	49	—	—
Berufsausbildung .....	14 946	7 451	7 495	6 703	5 055	3 188
anerkannte Ausbildungsberufe gemäß BBiG bzw. HwO .....	5 570	3 455	2 115	2 424	1 644	1 502
Mediengestalter für Digital- u. Printmedien - Medientechnik .....	146	76	70	54	49	43
Anlagenmechaniker für Sanitär-, Heizung- u. Klimatechnik .....	75	75	—	22	21	32
Fachgehilfe für Sanitär-, Heizungs- und Klimatechnik .....	66	61	5	46	20	—
Konstruktionsmechaniker - Ausrüstungstechnik .....	79	79	—	21	21	37
Kraftfahrzeugservicemechaniker .....	87	82	5	50	37	—
Elektroniker für Energie- und Gebäudetechnik .....	83	78	5	24	19	40
Elektroniker - Geräte und Systeme .....	27	27	—	—	—	27
Servicekraft für Elektrotechnik .....	31	31	—	19	12	—
Informationselektroniker/in - Bürosystemtechnik .....	47	43	4	27	20	—
IT-Geräteberater und -Installateur .....	32	32	—	22	10	—
Modenäher und Modeschneider .....	230	20	210	116	72	42
Maurer .....	67	65	2	26	19	22
Beton- und Stahlbetonbauer .....	72	71	1	25	19	28
Zimmerer .....	72	67	5	25	23	24
Bodenleger .....	8	7	1	—	—	8
Tischler .....	194	165	29	111	54	29
Technische Zeichner .....	128	78	50	82	46	—
Bauzeichner .....	295	181	114	122	87	86
Kaufmann/-frau im Groß- und Außenhandel .....	390	227	163	126	125	139
Verkäufer/in .....	9	3	6	—	9	—
Informations- u. Telekommunikationssystem-Kaufmann/frau .....	110	89	21	27	37	46
Bürokaufmann/-frau .....	840	338	502	316	250	274
Kaufmann/-frau für Bürokommunikation .....	547	210	337	205	180	162
Fachkraft im Gastgewerbe .....	56	27	29	39	17	—
Berufe der Lernortkooperation (ehem. MDQM - Stufe II) <sup>1</sup> .....	1 879	1 323	556	919	497	463
Gärtner - Friedhofsgärtnerei .....	139	93	46	58	38	43
Floristen .....	62	4	58	30	19	13
Steinmetz / Steinbildhauer .....	23	14	9	—	—	23
Anlagenmechaniker für Sanitär-, Heizung- u. Klimatechnik .....	106	105	1	26	28	52
Konstruktionsmechaniker - Ausrüstungstechnik .....	124	120	4	67	27	30
Industriemechaniker - Betriebstechnik .....	154	149	5	53	49	52
Fertigungsmechaniker .....	8	8	—	—	—	8
Fahrradmonteur .....	43	39	4	27	16	—
Elektroniker für Energie- und Gebäudetechnik .....	155	155	—	70	34	51
Modenäher und Modeschneider .....	119	6	113	86	33	—
Maurer .....	16	16	—	—	—	16
Hochbaufacharbeiter .....	50	49	1	30	20	—
Ausbaufacharbeiter .....	38	38	—	19	19	—
Trockenbaumonteur .....	88	86	2	52	23	13
Maler .....	163	127	36	89	43	31
Maschinen- und Anlagenführer/in .....	20	20	—	20	—	—
Informations- u. Telekommunikationssystem-Kaufmann/frau .....	129	119	10	55	26	48
Bürokaufmann/-frau .....	159	59	100	72	46	41
Industriekaufmann/frau: Ausbildungsfirma - Andere .....	56	37	19	56	—	—
Fachkraft für Veranstaltungstechnik .....	23	17	6	—	—	23



## 5 Berufsfachschulen in Berlin am 17. Oktober 2011

### 5.2 Schüler nach Berufsfeld bzw. Ausbildungsberuf, Geschlecht und Schuljahrgang

Berufsfeld der Grundbildung / Ausbildungsberuf — rechtlicher Status der Schule	Ins- gesamt	Männ- lich	Weib- lich	Schuljahrgang		
				1.	2.	3. und höher
Friseur/in .....	53	9	44	30	23	–
Fachkraft im Gastgewerbe .....	84	48	36	53	31	–
Hauswirtschafter/in im städt. Bereich .....	67	5	62	26	22	19
Berufe außerhalb des BBiG bzw. der HwO <sup>2</sup> .....	6 906	3 368	3 538	3 451	2 507	948
Assistenten für Metallographie und physikalische Werkstoffanalyse .....	60	44	16	26	17	17
Assistenten für Tourismus .....	21	6	15	–	21	–
Assistenten für Unternehmenssoftware .....	64	49	15	20	23	21
Industrietechnologie-Mechatron. Syst./Fertigungsautomatisierg. ....	102	92	10	54	48	–
Informationstechnische Assistenten - Schwerpunkt Technische Reda	53	43	10	28	14	11
Kaufmännische Assistenten - Betriebswirtschaft .....	9	4	5	9	–	–
Kaufmännische Assistenten Sekretariat - Fachrichtung Bürowirtscha	33	10	23	18	15	–
Kaufmännische Assistenten - Datenverarbeitung .....	30	26	4	26	4	–
Kaufmännische Assistenten - Fachrichtung Fremdsprachen .....	628	130	498	329	299	–
Kaufmännische Assistenten für Informationsverarbeitung - Wirtschaft	61	48	13	24	23	14
Kaufmännische Assistenten - Schwerpkt. Personal u. Organisation	261	127	134	127	134	–
Kaufmännische Medienassistenten .....	35	13	22	26	9	–
Physikalisch-Technische Assistenten .....	71	57	14	33	28	10
Technischer Assistenten - Ausbildungsrichtung Mechatronik .....	84	84	–	19	35	30
Technischer Assistenten für Automatisierungs- u. Computertechnik	141	139	2	64	36	41
Technischer Assistenten für Biologie .....	197	94	103	91	90	16
Technischer Assistenten für Chemie .....	166	107	59	91	60	15
Technischer Assistenten für Chemie, Physik, Biologie .....	111	58	53	57	41	13
Technische Assistenten für Datenverarbeitung im Bauwesen .....	135	113	22	55	50	30
Technische Assistenten für Denkmalpflege .....	133	99	34	70	45	18
Technische Assistenten für Elektronik und Datentechnik .....	57	56	1	14	22	21
Technische Assistenten für Elektronik u. Datentechnik (PC-Assistent	77	75	2	34	23	20
Technische Assistenten für Gebäudetechnik .....	42	42	–	21	6	15
Technische Assistenten für Geovisualisierung .....	64	43	21	23	17	24
Technische Assistenten für Gestaltungstechnik .....	185	65	120	78	47	60
Technischer Assistenten für Informations- u. Telekommunikationstec	239	230	9	110	64	65
Technische Assistenten für Lebensmittelanalytik .....	24	15	9	15	9	–
Technische Assistenten für Lebensmitteltechnik .....	34	14	20	24	10	–
Technische Assistenten für Medientechnik .....	387	321	66	179	105	103
Technische Assistenten für medizinische Gerätetechnik .....	166	129	37	61	62	43
Technischer Assistenten für Metalltechnik .....	43	43	–	29	14	–
Technischer Assistenten für Mode und Design .....	107	7	100	70	37	–
Technische Assistenten für Produktdesign .....	449	220	229	203	142	104
Technische Assistenten für regenerative Energien .....	196	187	9	88	46	62
Technisch-kaufmännischer Assistent für Gebäudeservice .....	31	26	5	17	8	6
Artisten .....	10	6	4	4	5	1
Bühnentänzer .....	16	6	10	4	8	4
Diätassistenten <sup>3</sup> .....	44	8	36	17	17	10
Fachkraft für Büro - u. Telekommunikation .....	8	4	4	–	8	–
Fachkraft für Wellness und Beauty .....	28	2	26	28	–	–
Foto-Design .....	135	68	67	48	43	44
Grafik-Design .....	238	86	152	85	80	73
Hauswirtschaftsassistenten .....	102	23	79	55	25	22
Mode-Design .....	128	11	117	50	43	35
Podologen <sup>3</sup> .....	12	2	10	–	12	–
Sekretäre im Gesundheitswesen .....	54	1	53	26	28	–
Sozialassistent/in .....	1 635	335	1 300	1 001	634	–
Altenpflege .....	2 470	628	1 842	828	904	738
Insgesamt .....	17 399	8 796	8 603	9 156	5 055	3 188 <sup>4</sup>
öffentliche Schulen .....	11 186	6 645	4 541	6 439	2 784	1 963
private Schulen .....	6 213	2 151	4 062	2 717	2 271	1 225

1 ehemals Modulare Duale Qualifizierungsmaßnahme Stufe II

2 ohne Altenpflege

3 Berufe an Ausbildungsstätten des Gesundheitswesens

4 einschl. 289 Schüler im 4. Schuljahrgang

## 5 Berufsfachschulen in Berlin am 17. Oktober 2011

### 5.3 Schüler nach Berufsfeld bzw. Ausbildungsgang und Alter

Berufsfeld der Grundbildung Ausbildungsgang — rechtlicher Status der Schule	Ins- gesamt	Alter in Jahren <sup>1</sup>							
		16 und jünger	17	18	19	20	21	22	23 und älter
		Anzahl							
Grundbildung .....	2 453	418	858	576	285	134	78	46	58
Wirtschaft und Verwaltung .....	1 132	190	403	262	123	69	35	22	28
Metalltechnik .....	142	19	61	29	14	11	4	2	2
Elektrotechnik .....	149	24	52	41	17	6	4	3	2
Bautechnik .....	122	20	42	32	13	7	5	3	–
Holztechnik .....	49	9	10	14	7	4	1	1	3
Textiltechnik und Bekleidung .....	88	15	30	16	16	5	4	1	1
Chemie, Physik und Biologie .....	57	10	20	13	7	3	3	1	–
Drucktechnik .....	54	5	22	11	4	8	–	1	3
Farbtechnik und Raumgestaltung .....	84	11	26	25	12	1	4	2	3
Gesundheit .....	128	28	52	28	12	1	3	3	1
Körperpflege .....	61	8	22	16	12	2	1	–	–
Ernährung und Hauswirtschaft .....	134	36	37	41	10	3	4	1	2
Agrarwirtschaft .....	49	6	20	17	5	–	1	–	–
Sozialpädagogisch/pflegerischer Bereich ...	204	37	61	31	33	14	9	6	13
Berufsausbildung .....	14 946	431	1 226	1 916	1 956	1 789	1 618	1 222	4 788
Berufe gemäß BBiG/HwO .....	5 570	193	526	885	932	850	686	490	1 008
ohne Lernortkooperation <sup>2</sup> .....	3 691	117	350	609	648	561	449	307	650
2-jährig .....	409	41	67	92	62	48	40	14	45
3-jährig und länger .....	3 282	76	283	517	586	513	409	293	605
Lernortkoop. (ehem. MDQM II) <sup>2</sup> .....	1 879	76	176	276	284	289	237	183	358
2-jährig .....	235	44	33	32	32	35	17	10	32
3-jährig .....	1 644	32	143	244	252	254	220	173	326
Berufe außerhalb BBiG/HwO <sup>3</sup> .....	6 906	232	676	958	923	841	801	621	1 854
1-jährig .....	37	–	–	2	10	15	8	2	–
2-jährig .....	3 259	81	243	375	366	389	417	328	1 060
3-jährig .....	3 610	151	433	581	547	437	376	291	794
Altenpflege .....	2 470	6	24	73	101	98	131	111	1 926
3-jährig und länger .....	2 470	6	24	73	101	98	131	111	1 926
Insgesamt .....	17 399	849	2 084	2 492	2 241	1 923	1 696	1 268	4 846
öffentliche Schulen .....	11 186	759	1 812	2 024	1 685	1 415	1 127	787	1 577
private Schulen .....	6 213	90	272	468	556	508	569	481	3 269

## 5 Berufsfachschulen in Berlin am 17. Oktober 2011

### 5.3 Schüler nach Berufsfeld bzw. Ausbildungsgang und Alter

Berufsfeld der Grundbildung Ausbildungsgang — rechtlicher Status der Schule	Ins- gesamt	Alter in Jahren <sup>1</sup>							
		16 und jünger	17	18	19	20	21	22	23 und älter
					%				
Grundbildung .....	100	17,0	35,0	23,5	11,6	5,5	3,2	1,9	2,4
Wirtschaft und Verwaltung .....	100	16,8	35,6	23,1	10,9	6,1	3,1	1,9	2,5
Metalltechnik .....	100	13,4	43,0	20,4	9,9	7,7	2,8	1,4	1,4
Elektrotechnik .....	100	16,1	34,9	27,5	11,4	4,0	2,7	2,0	1,3
Bautechnik .....	100	16,4	34,4	26,2	10,7	5,7	4,1	2,5	–
Holztechnik .....	100	18,4	20,4	28,6	14,3	8,2	2,0	2,0	6,1
Textiltechnik und Bekleidung .....	100	17,0	34,1	18,2	18,2	5,7	4,5	1,1	1,1
Chemie, Physik und Biologie .....	100	17,5	35,1	22,8	12,3	5,3	5,3	1,8	–
Drucktechnik .....	100	9,3	40,7	20,4	7,4	14,8	–	1,9	5,6
Farbtechnik und Raumgestaltung .....	100	13,1	31,0	29,8	14,3	1,2	4,8	2,4	3,6
Gesundheit .....	100	21,9	40,6	21,9	9,4	0,8	2,3	2,3	0,8
Körperpflege .....	100	13,1	36,1	26,2	19,7	3,3	1,6	–	–
Ernährung und Hauswirtschaft .....	100	26,9	27,6	30,6	7,5	2,2	3,0	0,7	1,5
Agrarwirtschaft .....	100	12,2	40,8	34,7	10,2	–	2,0	–	–
Sozialpädagogisch/pflegerischer Bereich ...	100	18,1	29,9	15,2	16,2	6,9	4,4	2,9	6,4
Berufsausbildung .....	100	2,9	8,2	12,8	13,1	12,0	10,8	8,2	32,0
Berufe gemäß BBiG/HwO .....	100	3,5	9,4	15,9	16,7	15,3	12,3	8,8	18,1
ohne Lernortkooperation <sup>2</sup> .....	100	3,2	9,5	16,5	17,6	15,2	12,2	8,3	17,6
2-jährig .....	100	10,0	16,4	22,5	15,2	11,7	9,8	3,4	11,0
3-jährig und länger .....	100	2,3	8,6	15,8	17,9	15,6	12,5	8,9	18,4
Lernortkoop. (ehem. MDQM II) <sup>2</sup> .....	100	4,0	9,4	14,7	15,1	15,4	12,6	9,7	19,1
2-jährig .....	100	18,7	14,0	13,6	13,6	14,9	7,2	4,3	13,6
3-jährig .....	100	1,9	8,7	14,8	15,3	15,5	13,4	10,5	19,8
Berufe außerhalb BBiG/HwO <sup>3</sup> .....	100	3,4	9,8	13,9	13,4	12,2	11,6	9,0	26,8
1-jährig .....	100	–	–	5,4	27,0	40,5	21,6	5,4	–
2-jährig .....	100	2,5	7,5	11,5	11,2	11,9	12,8	10,1	32,5
3-jährig .....	100	4,2	12,0	16,1	15,2	12,1	10,4	8,1	22,0
Altenpflege .....	100	0,2	1,0	3,0	4,1	4,0	5,3	4,5	78,0
3-jährig und länger .....	100	0,2	1,0	3,0	4,1	4,0	5,3	4,5	78,0
Insgesamt .....	100	4,9	12,0	14,3	12,9	11,1	9,7	7,3	27,9
öffentliche Schulen .....	100	6,8	16,2	18,1	15,1	12,6	10,1	7,0	14,1
private Schulen .....	100	1,4	4,4	7,5	8,9	8,2	9,2	7,7	52,6

<sup>1</sup> Alter am 31.12.2011

<sup>2</sup> ehemals Modulare Duale Qualifizierungsmaßnahme Stufe II

<sup>3</sup> ohne Altenpflege

## 5 Berufsfachschulen in Berlin am 17. Oktober 2011

### 5.4 Schüler – insgesamt und Ausländer – nach Berufsfeld bzw. Ausbildungsgang und schulischer Vorbildung

Berufsfeld der Grundbildung Ausbildungsgang — rechtlicher Status der Schule	Ins- gesamt	Schulische Vorbildung						Darunter mit beruflicher Vorbildung <sup>2</sup>	
		ohne Ab- schluss	Haupt- schul- ab- schluss <sup>1</sup>	erw. Haupt- schul- ab- schluss <sup>1</sup>	mittlerer Schul- ab- schluss <sup>1</sup>	Fach- hoch- schul- reife	allg. Hoch- schul- reife	abge- schlos- sene Berufs- aus- bildung	abge- brochene Berufs- aus- bildung
		insgesamt							
Grundbildung .....	2 453	–	17	1 850	586	–	–	13	72
Wirtschaft und Verwaltung .....	1 132	–	17	778	337	–	–	9	32
Metalltechnik .....	142	–	–	118	24	–	–	2	9
Elektrotechnik .....	149	–	–	128	21	–	–	–	4
Bautechnik .....	122	–	–	117	5	–	–	–	2
Holztechnik .....	49	–	–	41	8	–	–	–	2
Textiltechnik und Bekleidung .....	88	–	–	71	17	–	–	–	1
Chemie, Physik und Biologie .....	57	–	–	29	28	–	–	–	5
Drucktechnik .....	54	–	–	54	–	–	–	–	–
Farbtechnik und Raumgestaltung .....	84	–	–	78	6	–	–	1	2
Gesundheit .....	128	–	–	116	12	–	–	–	7
Körperpflege .....	61	–	–	61	–	–	–	1	2
Ernährung und Hauswirtschaft .....	134	–	–	124	10	–	–	–	6
Agrarwirtschaft .....	49	–	–	41	8	–	–	–	–
Sozialpädagog./pflegerischer Bereich ....	204	–	–	94	110	–	–	–	–
Berufsausbildung .....	14 946	35	1 076	3 351	8 899	362	1 223	482	661
Berufe gemäß BBiG/HwO .....	5 570	22	520	2 144	2 691	82	111	32	247
ohne Lernortkooperation <sup>3</sup> .....	3 691	1	167	1 175	2 189	67	92	26	146
2-jährig .....	409	1	83	228	94	2	1	3	13
3-jährig und länger .....	3 282	–	84	947	2 095	65	91	23	133
Lernortkoop. (ehem. MDQM II) <sup>3</sup> .....	1 879	21	353	969	502	15	19	6	101
2-jährig .....	235	–	69	138	28	–	–	–	23
3-jährig .....	1 644	21	284	831	474	15	19	6	78
Berufe außerhalb BBiG/HwO <sup>4</sup> .....	6 906	1	296	643	4 868	192	906	194	363
1-jährig .....	37	–	–	–	–	–	37	–	–
2-jährig .....	3 259	1	294	597	1 788	106	473	150	213
3-jährig .....	3 610	–	2	46	3 080	86	396	44	150
Altenpflege .....	2 470	12	260	564	1 340	88	206	256	51
3-jährig und länger .....	2 470	12	260	564	1 340	88	206	256	51
Insgesamt .....	17 399	35	1 093	5 201	9 485	362	1 223	495	733
öffentliche Schulen .....	11 186	22	533	3 833	6 187	154	457	95	475
private Schulen .....	6 213	13	560	1 368	3 298	208	766	400	258



5 Berufsfachschulen in Berlin am 17. Oktober 2011

5.5 Absolventen/Abgänger – insgesamt und Ausländer – des Schuljahres 2010/11 nach Ausbildungsgang und Erfolg

Ausbildungsgang — rechtlicher Status der Schule	Schüler zu Beginn des Schul- jahres	Absol- venten und Abgänger ins- gesamt <sup>1</sup>	Davon haben den Bildungsgang				Erworbene Schulabschlüsse <sup>2</sup>				
			vollständig durchlaufen			vor Beendi- gung abge- brochen	Haupt- schul- ab- schluss	erw. Haupt- schul- ab- schluss	mittlerer Schul- ab- schluss	Fach- hoch- schul- reife	allge- meine Hoch- schul- reife
			zu- sammen	davon							
				mit Erfolg	ohne Erfolg						
insgesamt											
Grundbildung .....	2 889	2 797	1 758	1 552	206	1 039	x	–	830	x	x
Grundbildung Sozialwesen□	383	356	274	263	11	82	x	–	110	x	x
sonst. einjähr. Lehrgänge <sup>4</sup> ..	2 506	2 441	1 484	1 289	195	957	x	–	720	x	x
Berufsausbildung .....	14 476	5 278	3 774	3 573	201	1 504	x	82	432	708	4
1-jährig .....	20	21	19	19	–	2	x	x	x	x	x
2-jährig .....	3 620	1 673	1 287	1 239	48	386	x	21	207	–	–
3-jährig .....	10 836	3 584	2 468	2 315	153	1 116	x	61	225	708	4
ohne Lernortkooperation <sup>5</sup> ....	12 543	4 530	3 257	3 129	128	1 273	x	18	321	708	4
1-jährig .....	20	21	19	19	–	2	x	x	x	x	x
2-jährig .....	3 360	1 562	1 216	1 173	43	346	x	3	170	x	x
3-jährig .....	9 163	2 947	2 022	1 937	85	925	x	15	151	708	4
Lernortkooperation <sup>5</sup> .....	1 933	748	517	444	73	231	x	64	111	x	x
2-jährig .....	260	111	71	66	5	40	x	18	37	x	x
3-jährig .....	1 673	637	446	378	68	191	x	46	74	x	x
Insgesamt .....	17 365	8 075	5 532	5 125	407	2 543	x	82	1 262	708	4
öffentliche Schulen	11 633	6 159	3 992	3 635	357	2 167	x	75	1 001	600	4
private Schulen ....	5 732	1 916	1 540	1 490	50	376	x	7	261	108	–
darunter Ausländer											
Grundbildung .....	675	678	369	325	44	309	x	–	148	x	x
Grundbildung Sozialwesen□	67	46	33	32	1	13	x	–	10	x	x
sonst. einjähr. Lehrgänge <sup>4</sup> ..	608	632	336	293	43	296	x	–	138	x	x
Berufsausbildung .....	2 121	700	404	357	47	296	x	9	60	67	2
1-jährig .....	–	–	–	–	–	–	x	x	x	x	x
2-jährig .....	500	197	123	114	9	74	x	4	20	–	–
3-jährig .....	1 621	503	281	243	38	222	x	5	40	67	2
ohne Lernortkooperation <sup>5</sup> ....	1 718	525	315	287	28	210	x	4	40	67	2
1-jährig .....	–	–	–	–	–	–	x	x	x	x	x
2-jährig .....	448	156	102	93	9	54	x	–	9	x	x
3-jährig .....	1 270	369	213	194	19	156	x	4	31	67	2
Lernortkooperation <sup>5</sup> .....	403	175	89	70	19	86	x	5	20	x	x
2-jährig .....	52	41	21	21	–	20	x	4	11	x	x
3-jährig .....	351	134	68	49	19	66	x	1	9	x	x
Insgesamt .....	2 796	1 378	773	682	91	605	x	9	208	67	2
öffentliche Schulen	2 222	1 214	643	563	80	571	x	9	187	61	2
private Schulen ....	574	164	130	119	11	34	x	–	21	6	–

1 einschl. Abbrecher, die in der bundeseinheitlichen Schulstatistik nicht nachgewiesen werden

2 überwiegend von Absolventen erworben

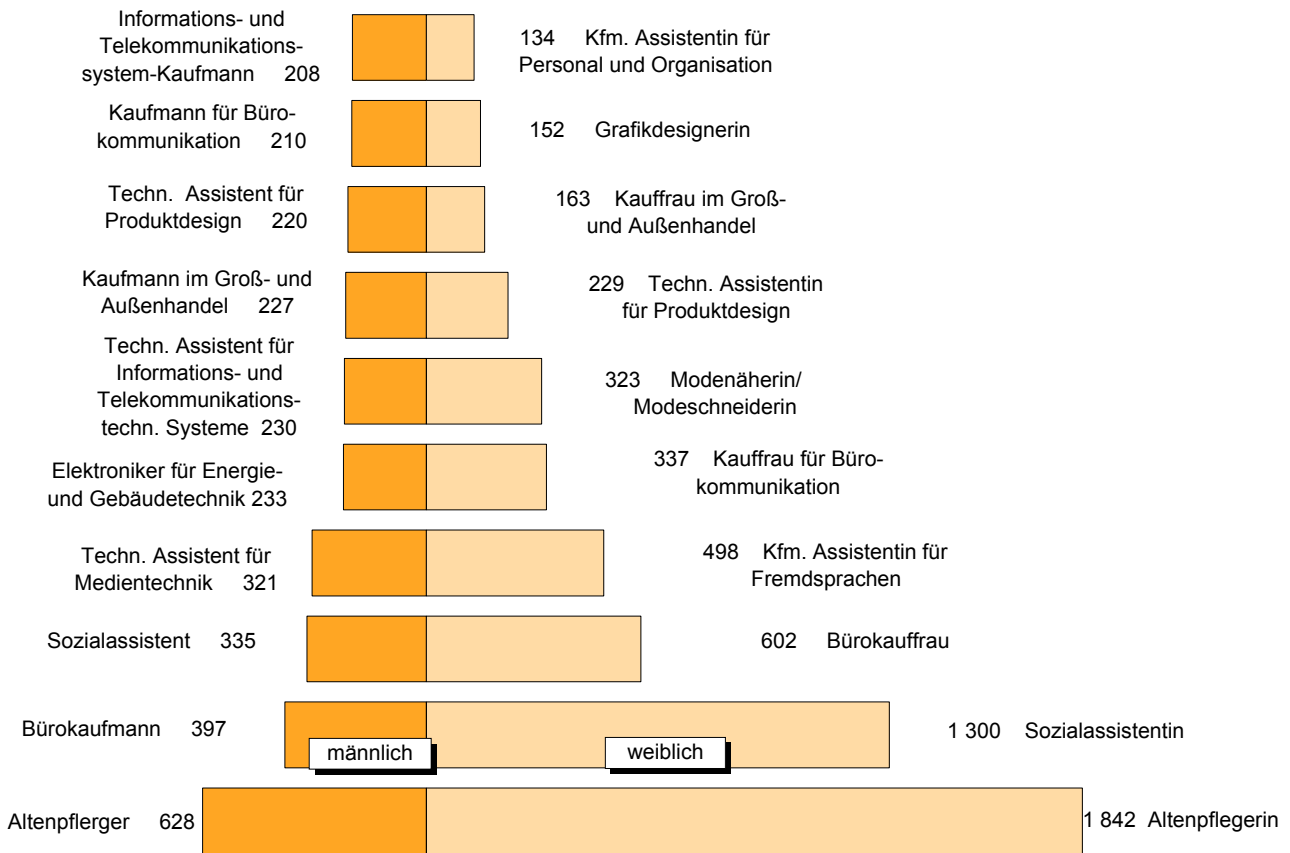
3 ermöglicht den Zugang zum Fachschulstudium für einige Sozial- und Erziehungsberufe (zur Erzieherausbildung nur noch bis Schuljahr 2004/05).

4 Wirtschaft und gewerblich-technische Fachrichtungen

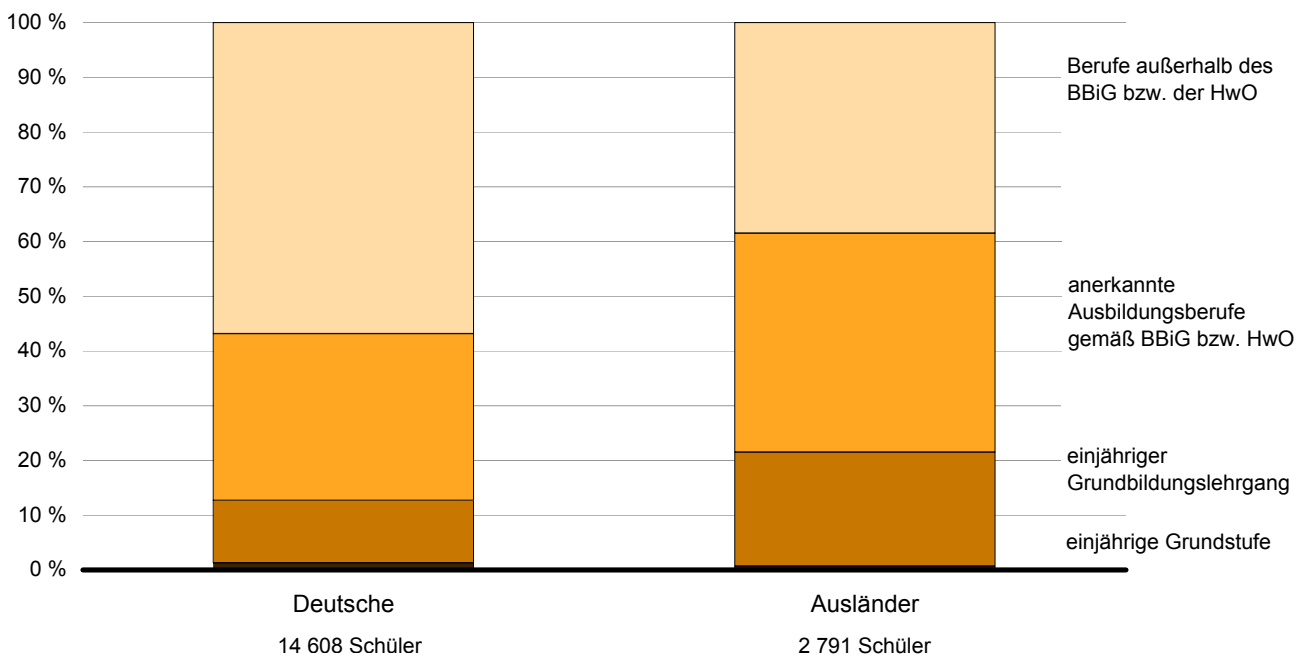
5 ehemals Modulare Duale Qualifizierungsmaßnahme Stufe II

**16 Schüler der Berufsfachschulen in Berlin am 17. Oktober 2011  
in den zehn am stärksten besetzten Berufen**

(ohne berufliche Grundbildung)  
insgesamt 14 946 Schüler



**17 Deutsche und ausländische Schüler der Berufsfachschulen in Berlin am 17. Oktober 2011  
nach Ausbildungsgruppen**



## 6 Fachoberschulen in Berlin am 17. Oktober 2011

### 6.1 Schulen, Klassen und Schüler – insgesamt und Ausländer – nach Fachbereich und Geschlecht

Fachbereich der Klasse — rechtlicher Status der Schule	Schulen <sup>1</sup>	Klassen	Schüler						
			ins- gesamt	darunter weiblich		darunter Ausländer			
				Anzahl	% von Sp. 3	ins- gesamt	% von Sp. 3	darunter weiblich	
								Anzahl	% v. Sp. 6
1	2	3	4	5	6	7	8	9	
Technik .....	x	53	1 109	244	22,0	138	12,4	31	22,5
darunter Teilzeit .....	x	9	167	36	21,6	23	13,8	8	34,8
Ernährung und Hauswirtschaft .....	x	5	119	53	44,5	11	9,2	3	27,3
Wirtschaft und Verwaltung .....	x	87	1 984	910	45,9	319	16,1	142	44,5
darunter Teilzeit .....	x	15	341	214	62,8	27	7,9	21	77,8
Gestaltung / Mediengestaltung .....	x	6	122	50	41,0	5	4,1	3	60,0
Gesundheit und Soziales .....	x	94	2 174	1 559	71,7	204	9,4	135	66,2
darunter Teilzeit .....	x	6	88	63	71,6	3	3,4	2	66,7
Agrarwirtschaft .....	x	5	78	41	52,6	1	1,3	–	–
Insgesamt .....	49	250	5 586	2 857	51,1	678	12,1	314	46,3
öffentliche Schulen	37	201	4 685	2 327	49,7	599	12,8	267	44,6
private Schulen ....	12	49	901	530	58,8	79	8,8	47	59,5

<sup>1</sup> gezählt werden schulische Einrichtungen

### 6.2 Klassen und Schüler – insgesamt und Ausländer – nach Bildungsgang, Zeitform des Unterrichts und Geschlecht

Bildungsgang <sup>1</sup> — Zeitform des Unterrichts	Klassen	Schüler						
		ins- gesamt	darunter weiblich		darunter Ausländer			
			Anzahl	% von Sp. 3	ins- gesamt	% von Sp. 3	darunter weiblich	
							Anzahl	% v. Sp. 6
1	2	3	4	5	6	7	8	
Bildungsgang 1 <sup>2</sup> .....	3	81	19	23,5	10	12,3	4	40,0
Bildungsgang 2 <sup>2</sup> .....	155	3 532	2 035	57,6	440	12,5	209	47,5
Bildungsgang 3 <sup>2</sup> .....	52	1 177	461	39,2	150	12,7	66	44,0
Bildungsgang 5 .....	5	99	46	46,5	24	24,2	14	58,3
Bildungsgang 6 .....	26	510	271	53,1	30	5,9	18	60,0
mehrere Bildungsgänge <sup>3</sup> .....	9	187	25	13,4	24	12,8	3	12,5
Insgesamt	250	5 586	2 857	51,1	678	12,1	314	46,3
Vollzeit	220	4 990	2 544	51,0	625	12,5	283	45,3
Teilzeit	30	596	313	52,5	53	8,9	31	58,5
Zweiter Bildungsweg	27	523	273	52,2	30	5,7	18	60,0

<sup>1</sup> Folgende Bildungsgänge werden derzeit angeboten:

**Bildungsgang 1:** 2 Jahre Vollzeit (VZ) für Schüler mit Hauptschulabschluss und abgeschl. Berufsausbildung (oder 5 Jahre Berufstätigkeit)

**Bildungsgang 2:** 2 Jahre Vollzeit (mit eingegliedertem Praktikum) für Schüler mit mittlerem Schulabschluss (MSA) ohne Berufsausbildung

**Bildungsgang 3:** 1 Jahr Vollzeit für Schüler mit mittlerem Schulabschluss (MSA) und abgeschl. Berufsausbildung (oder 5 Jahre Berufstätigkeit)

**Bildungsgang 5:** 1. Abschnitt: 2 Jahre Teilzeit (TZ) für Schüler mit mittlerem Schulabschluss (MSA) in der Berufsausbildung (ausbildungsbegleitend);

2. Abschnitt: 1/2 Jahr Vollzeit (VZ) oder 1 Jahr in Abendform

**Bildungsgang 6:** 2 Jahre in Abendform (berufsbegleitend) für Schüler mit mittlerem Schulabschluss (MSA) und abgeschlossener Berufsausbildung

Bildungsgänge bzw. Abschnitte in Abendform (abend) werden dem Zweiten Bildungsweg (ZBW) zugeordnet.

<sup>2</sup> ohne Klassen mit Schülern aus unterschiedlichen Bildungsgängen (Mischklassen)

<sup>3</sup> Klassen mit Schülern aus unterschiedlichen Bildungsgängen (derzeit aus den Bildungsgängen 1, 2 und 3)

Da die Anzahl der Ausländer je Klasse erhoben wird, ist in diesen Klassen kein Nachweis der Ausländer je Bildungsgang möglich.



**6 Fachoberschulen in Berlin am 17. Oktober 2011**

**6.3 Schüler nach Fachbereich bzw. Schwerpunkt, Bildungsgang, Zeitform des Unterrichts, Klassenstufe, Schuljahrgang und Geschlecht**

Fachbereich der Klasse Bildungsgang — rechtlicher Status der Schule	Zeit- form des Unter- richts	Schüler ins- gesamt	11. Klassenstufe		12. Klassenstufe		1. Schuljahr		2. Schuljahr		3. Schuljahr	
			ins- gesamt	weib- lich	ins- gesamt	weib- lich	ins- gesamt	weib- lich	ins- gesamt	weib- lich	ins- gesamt	weib- lich
Technik .....		1 109	320	92	789	152	830	168	253	70	26	6
Bildungsgang 1 .....	VZ	95	81	19	14	2	81	19	14	2	–	–
Bildungsgang 2 .....	VZ	364	190	50	174	50	190	50	174	50	–	–
Bildungsgang 3 .....	VZ	470	x	x	470	83	470	83	x	x	x	x
Bildungsgang 5 <sup>1</sup> .....	TZ	49	49	23	–	–	25	11	24	12	–	–
Bildungsgang 5 <sup>1</sup> .....	VZ	13	–	–	13	4	–	–	–	–	13	4
Bildungsgang 5 <sup>1</sup> .....	abend	13	–	–	13	2	–	–	–	–	13	2
Bildungsgang 6 <sup>1</sup> .....	abend	105	–	–	105	11	64	5	41	6	–	–
Ernährung und Hauswirtschaft		119	–	–	119	53	103	42	16	11	–	–
Bildungsgang 2 .....	VZ	16	–	–	16	11	–	–	16	11	–	–
Bildungsgang 3 .....	VZ	103	x	x	103	42	103	42	x	x	x	x
Wirtschaft und Verwaltung .....		1 984	587	247	1 397	663	1 361	633	623	277	–	–
Bildungsgang 2 .....	VZ	1 049	563	230	486	194	563	230	486	194	–	–
Bildungsgang 3 .....	VZ	594	x	x	594	272	594	272	x	x	x	x
Bildungsgang 5 <sup>1</sup> .....	TZ	24	24	17	–	–	24	17	–	–	–	–
Bildungsgang 6 <sup>1</sup> .....	abend	317	–	–	317	197	180	114	137	83	–	–
Gestaltung/Mediengestaltung		122	49	18	73	32	80	32	42	18	–	–
Bildungsgang 2 .....	VZ	91	49	18	42	18	49	18	42	18	–	–
Bildungsgang 3 .....	VZ	31	x	x	31	14	31	14	x	x	x	x
Gesundheit und Soziales .....		2 174	998	674	1 176	885	1 112	767	1 062	792	–	–
Bildungsgang 2 .....		2 021	998	674	1 023	763	998	674	1 023	763	–	–
Bildungsgang 3 .....		65	–	–	65	59	65	59	–	–	–	–
Bildungsgang 6 <sup>1</sup> .....		88	–	–	88	63	49	34	39	29	–	–
Sozialpädagogik .....		1 963	938	629	1 025	761	997	673	966	717	–	–
Bildungsgang 2 .....	VZ	1 865	938	629	927	688	938	629	927	688	–	–
Bildungsgang 3 .....	VZ	10	x	x	10	10	10	10	x	x	x	x
Bildungsgang 6 <sup>1</sup> .....	abend	88	–	–	88	63	49	34	39	29	–	–
Gesundheit .....		156	60	45	96	75	60	45	96	75	–	–
Bildungsgang 2 .....	VZ	156	60	45	96	75	60	45	96	75	–	–
Körperpflege .....		55	x	x	55	49	55	49	x	x	x	x
Bildungsgang 3 .....	VZ	55	x	x	55	49	55	49	x	x	x	x
Agrarwirtschaft .....		78	41	24	37	17	55	31	23	10	–	–
Bildungsgang 2 .....	VZ	64	41	24	23	10	41	24	23	10	–	–
Bildungsgang 3 .....	VZ	14	x	x	14	7	14	7	x	x	x	x
Insgesamt .....		5 586	1 995	1 055	3 591	1 802	3 541	1 673	2 019	1 178	26	6
öffentliche Schulen		4 685	1 612	834	3 073	1 493	3 068	1 410	1 591	911	26	6
private Schulen .....		901	383	221	518	309	473	263	428	267	–	–

1 Bei Bildungsgang 4, 5 bzw. 6 werden zwei Teilzeit-Schuljahre jeweils einer Klassenstufe zugeordnet, und zwar beim Bildungsgang 5 – entsprechend dem Niveau – der 11. Klassenstufe, beim Bildungsgang 6 der 12. Klassenstufe.

**6 Fachoberschulen in Berlin am 17. Oktober 2011**

**6.4 Schüler nach Bildungsgang, Zeitform des Unterrichts und Alter**

Bildungsgang — Zeitform des Unterrichts	Ins- gesamt	Alter in Jahren <sup>1</sup>														
		16 und jün- ger	17	18	19	20	21	22	23	24	25	26	27	28	29	30 und älter
		Anzahl														
Bildungsgang 1 <sup>2</sup> .....	81	–	–	1	2	8	18	13	8	8	11	2	5	4	–	1
Bildungsgang 2 <sup>2</sup> .....	3 532	194	635	877	774	487	300	143	61	24	17	9	4	1	1	5
Bildungsgang 3 <sup>2</sup> .....	1 177	–	2	17	76	168	215	188	160	139	69	56	34	17	17	19
Bildungsgang 5 .....	99	–	7	12	16	14	13	10	19	1	4	2	–	–	–	1
Bildungsgang 6 .....	510	–	–	–	4	17	39	54	73	68	46	41	29	29	18	92
mehrere Bildungsgänge <sup>3</sup>	187	–	3	21	18	25	35	25	19	12	6	9	5	3	4	2
Insgesamt	5 586	194	647	928	890	719	620	433	340	252	153	119	77	54	40	120
Vollzeit	4 990	194	640	916	872	694	569	370	250	183	104	76	48	25	22	27
Teilzeit	596	–	7	12	18	25	51	63	90	69	49	43	29	29	18	93
Zweiter Bildungsweg	523	–	–	–	4	18	45	54	75	68	49	42	29	29	18	92
		%														
Bildungsgang 1 <sup>2</sup> .....	100	–	–	1,2	2,5	9,9	22,2	16,0	9,9	9,9	13,6	2,5	6,2	4,9	–	1,2
Bildungsgang 2 <sup>2</sup> .....	100	5,5	18,0	24,8	21,9	13,8	8,5	4,0	1,7	0,7	0,5	0,3	0,1	0,0	0,0	0,1
Bildungsgang 3 <sup>2</sup> .....	100	–	0,2	1,4	6,5	14,3	18,3	16,0	13,6	11,8	5,9	4,8	2,9	1,4	1,4	1,6
Bildungsgang 5 .....	100	–	7,1	12,1	16,2	14,1	13,1	10,1	19,2	1,0	4,0	2,0	–	–	–	1,0
Bildungsgang 6 .....	100	–	–	–	0,8	3,3	7,6	10,6	14,3	13,3	9,0	8,0	5,7	5,7	3,5	18,0
mehrere Bildungsgänge <sup>3</sup>	100	–	1,6	11,2	9,6	13,4	18,7	13,4	10,2	6,4	3,2	4,8	2,7	1,6	2,1	1,1
Insgesamt	100	3,5	11,6	16,6	15,9	12,9	11,1	7,8	6,1	4,5	2,7	2,1	1,4	1,0	0,7	2,1
Vollzeit	100	3,9	12,8	18,4	17,5	13,9	11,4	7,4	5,0	3,7	2,1	1,5	1,0	0,5	0,4	0,5
Teilzeit	100	–	1,2	2,0	3,0	4,2	8,6	10,6	15,1	11,6	8,2	7,2	4,9	4,9	3,0	15,6
Zweiter Bildungsweg	100	–	–	–	0,8	3,4	8,6	10,3	14,3	13,0	9,4	8,0	5,5	5,5	3,4	17,6

1 Alter am 31.12.2011

2 ohne Klassen mit Schülern aus mehreren Bildungsgängen (Mischklassen)

3 Klassen mit Schülern aus unterschiedlichen Bildungsgängen (derzeit aus den Bildungsgängen 1, 2 und 3);

Da das Alter der Schüler je Klasse erhoben wird, ist in diesen Klassen kein Nachweis je Bildungsgang möglich.

**6 Fachoberschulen in Berlin am 17. Oktober 2011**

**6.5 Schüler – insgesamt und Ausländer – nach Bildungsgang, Zeitform des Unterrichts, schulischer Vorbildung und Geschlecht**

Bildungsgang — Zeitform des Unterrichts	Ins- gesamt	Schulische Vorbildung					
		Hauptschulabschluss <sup>1</sup>			mittlerer Schulabschluss <sup>1</sup>		
		ins- gesamt	darunter weiblich	Aus- länder	ins- gesamt	darunter weiblich	Aus- länder
Bildungsgang 1 <sup>2</sup> .....	81	27	5	7	54	14	3
Bildungsgang 2 <sup>2</sup> .....	3 532	–	–	–	3 532	2 035	440
Bildungsgang 3 <sup>2</sup> .....	1 177	–	–	–	1 177	461	150
Bildungsgang 5 .....	99	12	5	5	87	41	19
Bildungsgang 6 .....	510	–	–	–	510	271	30
mehrere Bildungsgänge <sup>3</sup> .....	187	14	2	–	173	23	24
Insgesamt	5 586	53	12	12	5 533	2 845	666
Vollzeit	4 990	41	7	7	4 949	2 537	618
Teilzeit	596	12	5	5	584	308	48
Zweiter Bildungsweg	523	–	–	–	523	273	30

1 einschl. erweiterter Hauptschulabschluss

2 ohne Klassen mit Schülern aus unterschiedlichen Bildungsgängen (Mischklassen)

3 Klassen mit Schülern aus unterschiedlichen Bildungsgängen (derzeit aus den Bildungsgängen 1, 2 und 3);

Da die schulische Vorbildung der Schüler je Klasse erhoben wird, ist in diesen Klassen kein Nachweis je Bildungsgang möglich.

**6 Fachoberschulen in Berlin am 17. Oktober 2011**

**6.6 Absolventen/Abgänger – insgesamt und Ausländer – des Schuljahres 2010/11 nach Fachbereich, Erfolg und Geschlecht**

Fachbereich der Klasse — rechtlicher Status der Schule	Schüler der 12. Klassen- stufe zu Beginn des Schul- jahres	Absol- venten und Abgänger ins- gesamt <sup>1</sup>	Davon haben den Bildungsgang							
			vollständig durchlaufen						vor Beendigung abgebrochen	
			zu- sam- men	da- runter weib- lich	davon				ins- ge- samt	da- runter weib- lich
					mit Erfolg		ohne Erfolg			
				ins- ge- samt	da- runter weib- lich	ins- ge- samt	da- runter weib- lich	ins- ge- samt	da- runter weib- lich	
insgesamt										
Technik .....	924	774	610	106	558	100	52	6	164	32
Ernährung und Hauswirtschaft .....	117	117	89	35	84	34	5	1	28	18
Wirtschaft und Verwaltung .....	1 425	1 379	957	425	862	388	95	37	422	218
Gestaltung / Mediengestaltung .....	38	196	173	89	167	87	6	2	23	13
Gesundheit und Soziales .....	1 149	1 201	986	753	916	705	70	48	215	144
Agrarwirtschaft .....	54	59	50	19	45	17	5	2	9	5
Insgesamt .....	3 707	3 726	2 865	1 427	2 632	1 331	233	96	861	430
öffentliche Schulen ..	3 312	3 225	2 445	1 203	2 218	1 110	227	93	780	391
private Schulen .....	395	501	420	224	414	221	6	3	81	39
ZBW (öffentliche Schulen)	563	330	221	119	216	118	5	1	109	60
darunter Ausländer										
Technik .....	89	99	62	8	56	8	6	–	37	6
Ernährung und Hauswirtschaft .....	10	10	7	3	7	3	–	–	3	1
Wirtschaft und Verwaltung .....	210	217	106	53	94	49	12	4	111	66
Gestaltung / Mediengestaltung .....	5	15	14	7	11	6	3	1	1	1
Gesundheit und Soziales .....	90	99	83	66	76	60	7	6	16	9
Agrarwirtschaft .....	1	–	–	–	–	–	–	–	–	–
Insgesamt .....	405	440	272	137	244	126	28	11	168	83
öffentliche Schulen ..	378	400	242	118	214	107	28	11	158	77
private Schulen .....	27	40	30	19	30	19	–	–	10	6
ZBW (öffentliche Schulen)	36	76	22	11	18	10	4	1	54	34

<sup>1</sup> einschl. Abbrecher, die in der auf Bundesebene vereinheitlichten Schulstatistik nicht nachgewiesen werden

**6.7 Absolventen des Schuljahres 2010/11 mit Fachhochschulreife nach Fachbereich und Alter**

Fachbereich der Klasse — rechtlicher Status der Schule	Ins- gesamt	Alter in Jahren <sup>1</sup>											
		19 und jünger	20	21	22	23	24	25	26	27	28	29	30 und älter
Technik .....	558	50	54	93	89	88	48	44	31	20	8	11	22
Ernährung und Hauswirtschaft .....	84	8	13	12	10	8	15	8	4	1	–	–	5
Wirtschaft und Verwaltung .....	862	119	117	121	121	90	69	71	45	40	23	16	30
Gestaltung / Mediengestaltung .....	167	41	32	29	18	17	7	10	5	1	–	2	5
Gesundheit und Soziales .....	916	307	199	173	84	49	28	18	18	8	10	6	16
Agrarwirtschaft .....	45	13	7	7	3	5	4	3	–	1	1	–	1
Insgesamt .....	2 632	538	422	435	325	257	171	154	103	71	42	35	79
öffentliche Schulen .....	2 218	404	328	373	289	226	152	140	93	67	39	33	74
private Schulen .....	414	134	94	62	36	31	19	14	10	4	3	2	5
ZBW (öffentliche Schulen) .	216	–	1	11	12	20	32	26	21	23	17	15	38

<sup>1</sup> Alter am 31.12.2011

## 7 Berufsoberschulen in Berlin am 17. Oktober 2011

### 7.1 Schulen, Klassen und Schüler – insgesamt und Ausländer – nach Fachbereich und Geschlecht

Fachbereich der Klasse	Schulen <sup>1</sup>	Klassen	Schüler						
			ins- gesamt	darunter weiblich		darunter Ausländer			
				Anzahl	% von Sp. 3	ins- gesamt	% von Sp. 3	darunter weiblich	
								Anzahl	% v. Sp. 6
1	2	3	4	5	6	7	8	9	
Technik .....	x	16	332	47	14,2	28	8,4	5	17,9
Ernährung und Hauswirtschaft .....	x	6	130	71	54,6	7	5,4	4	57,1
Wirtschaft .....	x	25	558	278	49,8	45	8,1	25	55,6
darunter Teilzeit .....	x	3	53	28	52,8	2	3,8	2	100,0
Gestaltung .....	x	3	66	29	43,9	–	–	–	–
Sozialwesen .....	x	11	225	178	79,1	11	4,9	9	81,8
Agrarwirtschaft .....	x	2	38	17	44,7	–	–	–	–
Insgesamt (öffentliche Schulen)	27	63	1 349	620	46,0	91	6,7	43	47,3

1 gezählt werden schulische Einrichtungen

### 7.2 Klassen und Schüler– insgesamt und Ausländer – nach Bildungsgang, Zeitform des Unterrichts und Geschlecht

Bildungsgang <sup>1</sup> — Zeitform des Unterrichts	Klassen	Schüler						
		ins- gesamt	darunter weiblich		darunter Ausländer			
			Anzahl	% von Sp. 2	ins- gesamt	% von Sp. 2	darunter weiblich	
							Anzahl	% v. Sp. 5
1	2	3	4	5	6	7	8	
Bildungsgang 1 <sup>2</sup> .....	38	810	386	47,7	52	6,4	26	50,0
Bildungsgang 2 <sup>2</sup> .....	9	216	88	40,7	17	7,9	7	41,2
Bildungsgang 3 .....	3	53	28	52,8	2	3,8	2	100,0
Bildungsgang 5 <sup>2</sup> .....	3	64	39	60,9	3	4,7	2	66,7
mehrere Bildungsgänge <sup>3</sup> .....	10	206	79	38,3	17	8,3	6	35,3
Insgesamt	63	1 349	620	46,0	91	6,7	43	47,3
Vollzeit	60	1 296	592	45,7	89	6,9	41	46,1
Teilzeit	3	53	28	52,8	2	3,8	2	100,0
Zweiter Bildungsweg	3	53	28	52,8	2	3,8	2	100,0

1 Folgende Bildungsgänge sind möglich:

**Bildungsgang 1:** 2 Jahre Vollzeit (VZ) für Schüler mit mittleren Schulabschluss und abgeschl. Berufsausbildung (oder 5 Jahre Berufstätigkeit)

**Bildungsgang 2:** 1 Jahr Vollzeit für Schüler mit Fachhochschulreife und abgeschl. Berufsausbildung (oder 5 Jahre Berufstätigkeit)

**Bildungsgang 3:** 3 Jahre Abendform für Schüler mit mittleren Schulabschluss und abgeschl. Berufsausbildung, die einen Beruf ausüben

**Bildungsgang 4:** 4 Jahre Abendform für Schüler mit mittleren Schulabschluss und abgeschl. Berufsausbildung, die einen Beruf ausüben (veränderte Stundentafel gegenüber Bildungsgang 3)

**Bildungsgang 5:** 1 Jahr Vollzeit für Schüler mit Fachhochschulreife aus Fachoberschulen (Schulversuch)

Bildungsgänge bzw. Abschnitte in Abendform (abend) werden dem Zweiten Bildungsweg (ZBW) zugeordnet.

2 ohne Klassen mit Schülern aus unterschiedlichen Bildungsgängen (Mischklassen)

3 Klassen mit Schülern aus unterschiedlichen Bildungsgängen (derzeit aus den Bildungsgängen 1, 2 und 5); Da die Anzahl der Ausländer je Klasse erhoben wird, ist in diesen Klassen kein Nachweis der Ausländer je Bildungsgang möglich.

**7 Berufsoberschulen in Berlin am 17. Oktober 2011**

**7.3 Schüler nach Fachbereich bzw. Schwerpunkt, Bildungsgang, Zeitform des Unterrichts, Klassenstufe, Schuljahrgang und Geschlecht**

Fachbereich der Klasse Bildungsgang	Zeit form des Unter- richts	Schüler ins- gesamt	12. Klassenstufe		13. Klassenstufe		1. Schuljahr		2. Schuljahr		3. Schuljahr	
			ins- gesamt	weib- lich	ins- gesamt	weib- lich	ins- gesamt	weib- lich	ins- gesamt	weib- lich	ins- gesamt	weib- lich
Technik .....		332	88	8	244	39	208	26	124	21	–	–
Bildungsgang 1 .....	VZ	212	88	8	124	21	88	8	124	21	–	–
Bildungsgang 2 .....	VZ	107	x	x	107	17	107	17	x	x	x	x
Bildungsgang 5 .....	VZ	13	x	x	13	1	13	1	x	x	x	x
Ernährung und Hauswirtschaft		130	76	41	54	30	76	41	54	30	–	–
Bildungsgang 1 .....	VZ	130	76	41	54	30	76	41	54	30	–	–
Bildungsgang 2 .....	VZ	–	x	x	–	–	–	–	x	x	x	x
Wirtschaft .....		558	225	112	333	166	364	181	171	82	23	15
Bildungsgang 1 .....	VZ	355	195	99	160	77	195	99	160	77	–	–
Bildungsgang 2 .....	VZ	137	x	x	137	70	137	70	x	x	x	x
Bildungsgang 3 <sup>1</sup> .....	abend	53	30	13	23	15	19	8	11	5	23	15
Bildungsgang 5 .....	VZ	13	x	x	13	4	13	4	x	x	x	x
Gestaltung .....		66	23	7	43	22	57	23	9	6	–	–
Bildungsgang 1 .....	VZ	32	23	7	9	6	23	7	9	6	–	–
Bildungsgang 2 .....	VZ	34	x	x	34	16	34	16	x	x	x	x
Sozialwesen .....		225	70	58	155	120	172	135	53	43	–	–
Bildungsgang 1 .....	VZ	123	70	58	53	43	70	58	53	43	–	–
Bildungsgang 2 .....	VZ	49	x	x	49	39	49	39	x	x	x	x
Bildungsgang 5 .....	VZ	53	x	x	53	38	53	38	x	x	x	x
Sozialpädagogik .....		130	21	15	109	84	103	78	27	21	–	–
Bildungsgang 1 .....	VZ	48	21	15	27	21	21	15	27	21	–	–
Bildungsgang 2 .....	VZ	31	x	x	31	25	31	25	x	x	x	x
Bildungsgang 5 .....	VZ	51	x	x	51	38	51	38	x	x	x	x
Gesundheit .....		95	49	43	46	36	69	57	26	22	–	–
Bildungsgang 1 .....	VZ	75	49	43	26	22	49	43	26	22	–	–
Bildungsgang 2 .....	VZ	18	x	x	18	14	18	14	x	x	x	x
Bildungsgang 5 .....	VZ	2	x	x	2	–	2	–	x	x	x	x
Agrarwirtschaft .....		38	23	10	15	7	23	10	15	7	–	–
Bildungsgang 1 .....	VZ	38	23	10	15	7	23	10	15	7	–	–
Bildungsgang 2 .....	VZ	–	x	x	–	–	–	–	x	x	x	x
Insgesamt (öff. Schulen)		1 349	505	236	844	384	900	416	426	189	23	15

1 Bei Bildungsgang 3 werden zwei Teilzeit-Schuljahre jeweils einer Klassenstufe zugeordnet, und zwar 1. und 2. Ausbildungsjahr entsprechend dem Niveau der 12. Klassenstufe, 3. und 4. Ausbildungsjahr dem Niveau der 13. Klassenstufe.

**7 Berufsoberschulen in Berlin am 17. Oktober 2011**

**7.4 Schüler nach Bildungsgang, Zeitform des Unterrichts und Alter**

Bildungsgang — Zeitform des Unterrichts	Ins- gesamt	Alter in Jahren <sup>1</sup>													
		19 und jünger	20	21	22	23	24	25	26	27	28	29	30	31	32 und älter
		Anzahl													
Bildungsgang 1 <sup>2</sup> .....	810	50	79	151	150	106	98	59	49	26	21	11	7	2	1
Bildungsgang 2 <sup>2</sup> .....	216	10	26	51	38	28	20	12	16	6	1	4	1	–	3
Bildungsgang 3 .....	53	1	1	4	5	4	5	8	6	7	1	2	3	2	4
Bildungsgang 5 <sup>2</sup> .....	64	16	17	10	11	7	2	–	1	–	–	–	–	–	–
mehrere Bildungsgänge <sup>3</sup>	206	15	15	23	39	37	27	18	13	5	4	5	2	–	3
Insgesamt	1 349	92	138	239	243	182	152	97	85	44	27	22	13	4	11
Vollzeit	1 296	91	137	235	238	178	147	89	79	37	26	20	10	2	7
Teilzeit	53	1	1	4	5	4	5	8	6	7	1	2	3	2	4
Zweiter Bildungsweg	53	1	1	4	5	4	5	8	6	7	1	2	3	2	4
		%													
Bildungsgang 1 <sup>2</sup> .....	100	6,2	9,8	18,6	18,5	13,1	12,1	7,3	6,0	3,2	2,6	1,4	0,9	0,2	0,1
Bildungsgang 2 <sup>2</sup> .....	100	4,6	12,0	23,6	17,6	13,0	9,3	5,6	7,4	2,8	0,5	1,9	0,5	–	1,4
Bildungsgang 3 .....	100	1,9	1,9	7,5	9,4	7,5	9,4	15,1	11,3	13,2	1,9	3,8	5,7	3,8	7,5
Bildungsgang 5 <sup>2</sup> .....	100	25,0	26,6	15,6	17,2	10,9	3,1	–	1,6	–	–	–	–	–	–
mehrere Bildungsgänge <sup>3</sup>	100	7,3	7,3	11,2	18,9	18,0	13,1	8,7	6,3	2,4	1,9	2,4	1,0	–	1,5
Insgesamt	100	6,8	10,2	17,7	18,0	13,5	11,3	7,2	6,3	3,3	2,0	1,6	1,0	0,3	0,8
Vollzeit	100	7,0	10,6	18,1	18,4	13,7	11,3	6,9	6,1	2,9	2,0	1,5	0,8	0,2	0,5
Teilzeit	100	1,9	1,9	7,5	9,4	7,5	9,4	15,1	11,3	13,2	1,9	3,8	5,7	3,8	7,5
Zweiter Bildungsweg	100	1,9	1,9	7,5	9,4	7,5	9,4	15,1	11,3	13,2	1,9	3,8	5,7	3,8	7,5

1 Alter am 31.12.2011

2 ohne Klassen mit Schülern aus unterschiedlichen Bildungsgängen (Mischklassen)

3 Klassen mit Schülern aus unterschiedlichen Bildungsgängen (derzeit aus Bildungsgängen 1, 2 und 5); Da das Alter der Schüler je Klasse erhoben wird, ist in diesen Klassen kein Nachweis je Bildungsgang möglich.

**7 Berufsoberschulen in Berlin am 17. Oktober 2011**

**7.5 Schüler – insgesamt und Ausländer – nach Bildungsgang, Zeitform des Unterrichts, schulischer Vorbildung und Geschlecht**

Bildungsgang — Zeitform des Unterrichts	Insgesamt	Schulische Vorbildung					
		mittlerer Schulabschluss <sup>1</sup>			Fachhochschulreife		
		insgesamt	darunter weiblich	Ausländer	insgesamt	darunter weiblich	Ausländer
Bildungsgang 1 <sup>2</sup> .....	810	630	303	43	180	83	9
Bildungsgang 2 <sup>2</sup> .....	216	28	22	4	188	66	13
Bildungsgang 3 .....	53	53	28	2	–	–	–
Bildungsgang 5 <sup>2</sup> .....	64	23	20	1	41	19	2
mehrere Bildungsgänge <sup>3</sup>	206	27	20	1	179	59	16
Insgesamt	1 349	761	393	51	588	227	40
Vollzeit	1 296	708	365	49	588	227	40
Teilzeit	53	53	28	2	–	–	–
Zweiter Bildungsweg	53	53	28	2	–	–	–

1 einschl. gleichwertiger Abschlüsse

2 ohne Klassen mit Schülern aus unterschiedlichen Bildungsgängen (Mischklassen)

3 Klassen mit Schülern aus unterschiedlichen Bildungsgängen (derzeit aus Bildungsgängen 1, 2 und 5); Da die schulische Vorbildung der Schüler je Klasse erhoben wird, ist in diesen Klassen kein Nachweis je Bildungsgang möglich.



**7 Berufsoberschulen in Berlin am 17. Oktober 2011**

**7.6 Absolventen/Abgänger – insgesamt und Ausländer – des Schuljahres 2010/11 nach Fachbereich, Erfolg und Geschlecht**

Fachbereich der Klasse	Schüler zu Beginn des Schuljahres	Absolventen und Abgänger insgesamt <sup>1</sup>	Davon haben den Bildungsgang							
			vollständig durchlaufen						vor Beendigung abgebrochen	
			zusammen	darunter weiblich	davon					
					mit Erfolg		ohne Erfolg		insgesamt	darunter weiblich
		insgesamt	darunter weiblich	insgesamt	darunter weiblich					
insgesamt										
Technik .....	388	231	173	27	160	26	13	1	58	9
Ernährung und Hauswirtschaft .....	132	61	48	22	47	22	1	–	13	10
Wirtschaft und Verwaltung .....	561	345	248	125	241	121	7	4	97	57
Gestaltung / Mediengestaltung .....	83	47	41	25	38	25	3	–	6	4
Gesundheit und Soziales .....	198	152	123	93	119	91	4	2	29	21
Agrarwirtschaft .....	38	11	10	5	8	4	2	1	1	1
Insgesamt (öffentliche Schulen)	1 400	847	643	297	613	289	30	8	204	102
Zweiter Bildungsweg	54	23	22	11	22	11	–	–	1	1
darunter Ausländer										
Technik .....	13	2	2	–	2	–	–	–	–	–
Ernährung und Hauswirtschaft .....	3	–	–	–	–	–	–	–	–	–
Wirtschaft und Verwaltung .....	38	20	13	7	10	4	3	3	7	6
Gestaltung / Mediengestaltung .....	3	–	–	–	–	–	–	–	–	–
Gesundheit und Soziales .....	5	5	4	2	4	2	–	–	1	1
Agrarwirtschaft .....	–	–	–	–	–	–	–	–	–	–
Insgesamt (öffentliche Schulen)	62	27	19	9	16	6	3	3	8	7
Zweiter Bildungsweg	3	–	–	–	–	–	–	–	–	–

<sup>1</sup> einschl. Abbrecher, die in der auf Bundesebene vereinheitlichten Schulstatistik nicht nachgewiesen werden

**7.7 Absolventen des Schuljahres 2010/11 mit fachgebundener bzw. allgemeiner Hochschulreife nach Fachbereich und Alter**

Fachbereich der Klasse	Insgesamt	Alter in Jahren <sup>1</sup>										
		20 und jünger	21	22	23	24	25	26	27	28	29	30 und älter
Technik .....	160	11	31	17	34	26	16	10	7	5	–	3
Ernährung und Hauswirtschaft .....	47	–	4	7	8	11	6	4	5	1	1	–
Wirtschaft und Verwaltung .....	241	6	30	47	40	35	23	23	9	9	6	13
Gestaltung / Mediengestaltung .....	38	1	2	9	6	9	2	5	1	–	–	3
Gesundheit und Soziales .....	119	17	19	7	28	19	9	6	7	2	1	4
Agrarwirtschaft .....	8	–	1	2	–	1	–	2	–	–	2	–
Insgesamt (öffentliche Schulen)	613	35	87	89	116	101	56	50	29	17	10	23
Zweiter Bildungsweg	22	–	–	1	1	2	4	1	1	4	2	6

<sup>1</sup> Alter am 31.12.2011

## 8 Berufliche Gymnasien in Berlin am 17. Oktober 2011

### 8.1 Schulen und Schüler – insgesamt und Ausländer – nach Berufsfeld und Geschlecht

Berufsfeld der Schule	Schulen	Schüler						
		ins-gesamt	darunter weiblich		darunter Ausländer			
			Anzahl	% von Sp. 2	ins-gesamt	% von Sp. 2	darunter weiblich	
							Anzahl	% v. Sp. 5
1	2	3	4	5	6	7	8	
Wirtschaft und Verwaltung .....	7	1 246	591	47,4	245	19,7	125	51,0
Metalltechnik .....	1	39	6	15,4	1	2,6	–	–
Elektrotechnik .....	3	457	50	10,9	40	8,8	6	15,0
Bautechnik .....	1	10	1	10,0	1	10,0	–	–
Holztechnik .....	1	48	20	41,7	2	4,2	–	–
Chemie, Physik und Biologie .....	1	265	105	39,6	19	7,2	9	47,4
Gesundheit .....	1	65	45	69,2	9	13,8	8	88,9
Ernährung und Hauswirtschaft .....	2	160	92	57,5	18	11,3	10	55,6
Sozialpäd./pflegerischer Bereich .....	2	434	320	73,7	31	7,1	24	77,4
Sonstige Berufsfelder .....	1	31	23	74,2	7	22,6	5	71,4
Insgesamt .....	20	2 755	1 253	45,5	373	13,5	187	50,1
öffentliche Schulen .....	19	2 729	1 242	45,5	367	13,4	183	49,9
private Schulen .....	1	26	11	42,3	6	23,1	4	66,7

### 8.2 Schüler – insgesamt und Ausländer – nach Berufsfeld, Jahrgangsstufe und Geschlecht

Berufsfeld der Schule	Ins-gesamt	Einführungsphase			Kursphase			
		11. Jahrgang			12. Jahrgang		13. Jahrgang	
		Klassen	Schüler		Schüler		Schüler	
			ins-gesamt	darunter weiblich	ins-gesamt	darunter weiblich	ins-gesamt	darunter weiblich
				Insgesamt				
Wirtschaft und Verwaltung .....	1 246	20	498	233	456	220	292	138
Metalltechnik .....	39	–	–	–	23	5	16	1
Elektrotechnik .....	457	7	182	18	168	15	107	17
Bautechnik .....	10	1	7	1	3	–	–	–
Holztechnik .....	48	2	48	20	–	–	–	–
Chemie, Physik und Biologie .....	265	4	104	43	84	35	77	27
Gesundheit .....	65	3	65	45	–	–	–	–
Ernährung und Hauswirtschaft .....	160	4	81	43	50	28	29	21
Sozialpäd./pflegerischer Bereich .....	434	7	220	161	131	100	83	59
Sonstige Berufsfelder .....	31	1	15	12	11	7	5	4
Insgesamt .....	2 755	49	1 220	576	926	410	609	267
öffentliche Schulen .....	2 729	48	1 204	570	916	405	609	267
private Schulen .....	26	1	16	6	10	5	–	–
				darunter Ausländer				
Wirtschaft und Verwaltung .....	245	x	96	48	116	57	33	20
Metalltechnik .....	1	x	–	–	1	–	–	–
Elektrotechnik .....	40	x	20	2	15	2	5	2
Bautechnik .....	1	x	1	–	–	–	–	–
Holztechnik .....	2	x	2	–	–	–	–	–
Chemie, Physik und Biologie .....	19	x	6	2	8	4	5	3
Gesundheit .....	9	x	9	8	–	–	–	–
Ernährung und Hauswirtschaft .....	18	x	7	3	10	6	1	1
Sozialpäd./pflegerischer Bereich .....	31	x	10	6	12	11	9	7
Sonstige Berufsfelder .....	7	x	3	2	4	3	–	–
Insgesamt .....	373	x	154	71	166	83	53	33
öffentliche Schulen .....	367	x	153	70	161	80	53	33
private Schulen .....	6	x	1	1	5	3	–	–

## 8 Berufliche Gymnasien in Berlin am 17. Oktober 2011

### 8.3 Schüler nach Berufsfeld und Alter

Berufsfeld der Schule	Ins- gesamt	Alter in Jahren <sup>1</sup>							
		16 und früher	17	18	19	20	21	22	23 und älter
		Anzahl							
Wirtschaft und Verwaltung .....	1 246	110	320	352	261	129	49	15	10
Metalltechnik .....	39	–	6	14	12	4	3	–	–
Elektrotechnik .....	457	44	123	124	92	51	12	6	5
Bautechnik .....	10	–	5	1	3	1	–	–	–
Holztechnik .....	48	7	18	9	9	3	2	–	–
Chemie, Physik und Biologie .....	265	40	56	78	79	12	–	–	–
Gesundheit .....	65	23	24	11	2	3	1	1	–
Ernährung und Hauswirtschaft .....	160	31	41	37	37	10	2	–	2
Sozialpäd./pflegerischer Bereich .....	434	61	134	130	74	28	4	3	–
Sonstige Berufsfelder .....	31	6	10	9	5	1	–	–	–
Insgesamt .....	2 755	322	737	765	574	242	73	25	17
öffentliche Schulen	2 729	321	736	762	569	233	69	24	15
private Schulen .....	26	1	1	3	5	9	4	1	2
		%							
Wirtschaft und Verwaltung .....	100	8,8	25,7	28,3	20,9	10,4	3,9	1,2	0,8
Metalltechnik .....	100	–	15,4	35,9	30,8	10,3	7,7	–	–
Elektrotechnik .....	100	9,6	26,9	27,1	20,1	11,2	2,6	1,3	1,1
Bautechnik .....	100	–	50,0	10,0	30,0	10,0	–	–	–
Holztechnik .....	100	14,6	37,5	18,8	18,8	6,3	4,2	–	–
Chemie, Physik und Biologie .....	100	15,1	21,1	29,4	29,8	4,5	–	–	–
Gesundheit .....	100	35,4	36,9	16,9	3,1	4,6	1,5	1,5	–
Ernährung und Hauswirtschaft .....	100	19,4	25,6	23,1	23,1	6,3	1,3	–	1,3
Sozialpäd./pflegerischer Bereich .....	100	14,1	30,9	30,0	17,1	6,5	0,9	0,7	–
Sonstige Berufsfelder .....	100	19,4	32,3	29,0	16,1	3,2	–	–	–
Insgesamt .....	100	11,7	26,8	27,8	20,8	8,8	2,6	0,9	0,6
öffentliche Schulen	100	11,8	27,0	27,9	20,9	8,5	2,5	0,9	0,5
private Schulen .....	100	3,8	3,8	11,5	19,2	34,6	15,4	3,8	7,7

<sup>1</sup> Alter am 31.12.2011

## 8 Berufliche Gymnasien in Berlin am 17. Oktober 2011

### 8.4 Absolventen/Abgänger – insgesamt und Ausländer – des Schuljahres 2010/11 nach Berufsfeld, Erfolg und Geschlecht

Berufsfeld der Schule	Schüler zu Beginn des 3. Kurs-halb-jahres	Absolventen und Abgänger insgesamt <sup>1</sup>	Davon haben den Bildungsgang							
			vollständig durchlaufen						vor Beendigung abgebrochen <sup>2</sup>	
			zusammen	darunter weiblich	davon					
					mit Erfolg		ohne Erfolg		insgesamt	darunter weiblich
insgesamt	darunter weiblich	insgesamt	darunter weiblich	insgesamt	darunter weiblich	insgesamt	darunter weiblich			
insgesamt										
Wirtschaft und Verwaltung .....	311	428	285	137	248	120	37	17	143	80
Metalltechnik .....	10	11	10	–	9	–	1	–	1	–
Elektrotechnik .....	128	130	82	12	69	3	13	9	48	7
Chemie, Physik und Biologie .....	94	98	84	27	79	25	5	2	14	3
Ernährung und Hauswirtschaft .....	33	41	33	17	33	17	–	–	8	4
Sozialpäd./pflegerischer Bereich .....	115	133	116	91	109	87	7	4	17	16
Sonstige Berufsfelder .....	7	9	7	2	7	2	–	–	2	1
Insgesamt (öffentliche Schulen)	698	850	617	286	554	254	63	32	233	111
öffentliche Schulen	698	841	617	286	554	254	63	32	224	108
private Schulen .....	–	9	–	–	–	–	–	–	9	3
darunter Ausländer										
Wirtschaft und Verwaltung .....	34	67	25	11	17	8	8	3	42	23
Metalltechnik .....	–	–	–	–	–	–	–	–	–	–
Elektrotechnik .....	8	6	2	–	2	–	–	–	4	–
Chemie, Physik und Biologie .....	5	5	4	2	4	2	–	–	1	–
Ernährung und Hauswirtschaft .....	1	1	1	1	1	1	–	–	–	–
Sozialpäd./pflegerischer Bereich .....	3	–	–	–	–	–	–	–	–	–
Sonstige Berufsfelder .....	1	1	1	–	1	–	–	–	–	–
Insgesamt (öffentliche Schulen)	52	80	33	14	25	11	8	3	47	23
öffentliche Schulen	52	71	33	14	25	11	8	3	38	20
private Schulen .....	–	9	–	–	–	–	–	–	9	3

<sup>1</sup> einschl. Abbrecher, die in der bundeseinheitlichen Schulstatistik nicht nachgewiesen werden

<sup>2</sup> darunter in der Einführungsphase 165 Abgänger ohne Beendigung des Bildungsganges (71 weiblich), darunter 41 Ausländer (19 weiblich)

### 8.5 Absolventen des Schuljahres 2010/11 mit allgemeiner Hochschulreife nach Berufsfeld und Alter

Berufsfeld der Schulen	Insgesamt	Alter in Jahren <sup>1</sup>				
		19 und früher	20	21	22	23 und älter
Anzahl						
Wirtschaft und Verwaltung .....	248	38	118	55	27	10
Metalltechnik .....	9	2	5	2	–	–
Elektrotechnik .....	69	13	25	22	5	4
Chemie, Physik und Biologie .....	79	22	35	17	2	3
Ernährung und Hauswirtschaft .....	33	10	11	8	3	1
Sozialpäd./pflegerischer Bereich .....	109	27	43	29	5	5
Sonstige Berufsfelder .....	7	1	6	–	–	–
Insgesamt (öffentliche Schulen)	554	113	243	133	42	23
%						
Wirtschaft und Verwaltung .....	100	15,3	47,6	22,2	10,9	4,0
Metalltechnik .....	100	22,2	55,6	22,2	–	–
Elektrotechnik .....	100	18,8	36,2	31,9	7,2	5,8
Chemie, Physik und Biologie .....	100	27,8	44,3	21,5	2,5	3,8
Ernährung und Hauswirtschaft .....	100	30,3	33,3	24,2	9,1	3,0
Sozialpäd./pflegerischer Bereich .....	100	24,8	39,4	26,6	4,6	4,6
Sonstige Berufsfelder .....	100	14,3	85,7	–	–	–
Insgesamt (öffentliche Schulen)	100	20,4	43,9	24,0	7,6	4,2

<sup>1</sup> Alter am 31.12.2011

## 9 Fachschulen in Berlin am 17. Oktober 2011

### 9.1 Schulen, Klassen und Studierende – insgesamt und Ausländer – nach Berufsbereich, Geschlecht und Zeitform des Unterrichts

Berufsbereich — rechtlicher Status der Schulen	Schulen <sup>1</sup>	Klassen	Studierende						
			ins- gesamt	darunter weiblich		darunter Ausländer			
				Anzahl	% von Sp. 3	ins- gesamt	% von Sp. 3	darunter weiblich	
								Anzahl	% v. Sp. 6
1	2	3	4	5	6	7	8	9	
insgesamt									
Technische Berufe (einschl. Gartenbau)	x	100	1 575	200	12,7	30	1,9	3	10,0
Sozial- und Erziehungsberufe <sup>2</sup> .....	x	286	6 618	5 092	76,9	337	5,1	269	79,8
übrige Dienstleistungsberufe .....	x	43	955	637	66,7	58	6,1	47	81,0
Insgesamt .....	49	429	9 148	5 929	64,8	425	4,6	319	75,1
öffentliche Schulen	19	274	5 747	3 397	59,1	189	3,3	129	68,3
private Schulen ....	30	155	3 401	2 532	74,4	236	6,9	190	80,5
darunter Teilzeitunterricht									
Technische Berufe (einschl. Gartenbau)	x	54	781	118	15,1	17	2,2	1	5,9
Sozial- und Erziehungsberufe <sup>2</sup> .....	x	80	1 804	1 347	74,7	161	8,9	127	78,9
übrige Dienstleistungsberufe .....	x	16	322	191	59,3	15	4,7	12	80,0
Insgesamt .....	x	150	2 907	1 656	57,0	193	6,6	140	72,5
öffentliche Schulen	x	88	1 554	638	41,1	44	2,8	20	45,5
private Schulen ....	x	62	1 353	1 018	75,2	149	11,0	120	80,5

1 gezählt werden schulische Einrichtungen

2 Teil des Berufsbereichs Dienstleistungsberufe

**9 Fachschulen in Berlin am 17. Oktober 2011**

**9.2 Klassen und Studierende nach Berufsbereich, Berufsklasse, Zeitform des Unterrichts, Geschlecht und Schuljahrgang**

Berufsbereich / Berufsklasse — Zeitform des Unterrichts — rechtlicher Status der Schule	Klassen	Ins- gesamt	Männ- lich	Weib- lich	Schuljahrgang			
					1.	2.	3.	4.
Technische Berufe (einschl. Gartenbau) .....	100	1 575	1 375	200	687	545	156	187
Garten- und Landschaftsbau .....	5	79	66	13	43	36	–	–
darunter Teilzeitunterricht .....	3	49	41	8	28	21	–	–
Floristik .....	1	9	1	8	9	–	–	–
darunter Teilzeitunterricht .....	1	9	1	8	9	–	–	–
Maschinentechnik .....	14	324	307	17	121	103	44	56
darunter Teilzeitunterricht .....	9	201	185	16	48	53	44	56
Versorgungstechnik .....	6	80	75	5	36	25	10	9
darunter Teilzeitunterricht .....	4	48	44	4	19	10	10	9
Elektrotechnik .....	27	387	366	21	149	132	48	58
darunter Teilzeitunterricht .....	17	228	212	16	61	61	48	58
Wirtschaftsinformatik .....	4	49	35	14	26	–	10	13
darunter Teilzeitunterricht .....	3	37	27	10	14	–	10	13
Bautechnik .....	9	147	133	14	57	49	14	27
darunter Teilzeitunterricht .....	5	71	65	6	17	13	14	27
Chemietechnik .....	2	19	14	5	8	11	–	–
Farb- und Lacktechnik .....	4	89	74	15	54	35	–	–
Nahrungsmitteltechnik .....	6	117	100	17	84	33	–	–
Druck- und Medientechnik .....	1	29	22	7	–	29	–	–
darunter Teilzeitunterricht .....	1	29	22	7	–	29	–	–
Umweltschutztechnik .....	11	150	128	22	67	61	17	5
darunter Teilzeitunterricht .....	5	58	44	14	16	20	17	5
Biotechnik .....	6	62	21	41	24	21	7	10
darunter Teilzeitunterricht .....	4	36	8	28	12	7	7	10
Informatik/Datenverarbeitung .....	4	34	33	1	9	10	6	9
darunter Teilzeitunterricht .....	2	15	14	1	–	–	6	9
Sozial- und Erziehungsberufe <sup>1</sup> .....	286	6 618	1 526	5 092	2 864	2 055	1 675	24
Heilpädagoge .....	6	111	15	96	72	39	–	–
darunter Teilzeitunterricht .....	4	74	13	61	59	15	–	–
Erzieher .....	254	5 995	1 333	4 662	2 591	1 854	1 526	24
darunter Teilzeitunterricht .....	73	1 667	407	1 260	938	495	234	–
Familienpflege .....	2	26	1	25	–	13	13	–
Heilerziehungspflege .....	24	486	177	309	201	149	136	–
darunter Teilzeitunterricht .....	3	63	37	26	12	25	26	–
übrige Dienstleistungsberufe .....	43	955	318	637	436	380	82	57
Wirtschaftskorrespondent .....	14	307	46	261	186	121	–	–
Europakorrespondent .....	1	7	1	6	7	–	–	–
Europäische Finanzwirtschaft .....	8	178	53	125	55	44	46	33
darunter Teilzeitunterricht .....	8	178	53	125	55	44	46	33
Europäische Außenwirtschaft .....	8	144	78	66	56	28	36	24
darunter Teilzeitunterricht .....	8	144	78	66	56	28	36	24
Betriebswirt .....	10	297	139	158	121	176	–	–
Hauswirtschaftsleiter .....	2	22	1	21	11	11	–	–
Insgesamt .....	429	9 148	3 219	5 929	3 987	2 980	1 913	268
öffentliche Schulen	274	5 747	2 350	3 397	2 340	1 920	1 219	268
private Schulen .....	155	3 401	869	2 532	1 647	1 060	694	–

<sup>1</sup> Teil des Berufsbereichs Dienstleistungsberufe

## 9 Fachschulen in Berlin am 17. Oktober 2011

### 9.3 Studierende nach Berufsbereich, Alter und Zeitform des Unterrichts

Berufsbereich — rechtlicher Status der Schulen	Ins- gesamt	Alter in Jahren <sup>1</sup>													
		17 und jünger	18	19	20	21	22	23	24	25	26	27	28	29	30 und älter
Vollzeitunterricht															
Technische Berufe (einschl. Gartenbau)	794	–	–	3	11	19	39	57	76	71	62	53	77	67	259
Sozial- und Erziehungsberufe <sup>2</sup> ....	4 814	50	84	206	440	834	818	673	437	299	214	159	141	102	357
übrige Dienstleistungsberufe .....	633	–	3	11	36	74	61	58	56	64	52	43	50	28	97
Insgesamt .....	6 241	50	87	220	487	927	918	788	569	434	328	255	268	197	713
öffentliche Schulen	4 193	50	71	152	320	574	598	496	379	299	229	167	184	155	519
private Schulen .....	2 048	–	16	68	167	353	320	292	190	135	99	88	84	42	194
%															
Technische Berufe (einschl. Gartenbau)	100	–	–	0,4	1,4	2,4	4,9	7,2	9,6	8,9	7,8	6,7	9,7	8,4	32,6
Sozial- und Erziehungsberufe <sup>2</sup> ....	100	1,0	1,7	4,3	9,1	17,3	17,0	14,0	9,1	6,2	4,4	3,3	2,9	2,1	7,4
übrige Dienstleistungsberufe .....	100	–	0,5	1,7	5,7	11,7	9,6	9,2	8,8	10,1	8,2	6,8	7,9	4,4	15,3
Insgesamt .....	100	0,8	1,4	3,5	7,8	14,9	14,7	12,6	9,1	7,0	5,3	4,1	4,3	3,2	11,4
öffentliche Schulen	100	1,2	1,7	3,6	7,6	13,7	14,3	11,8	9,0	7,1	5,5	4,0	4,4	3,7	12,4
private Schulen .....	100	–	0,8	3,3	8,2	17,2	15,6	14,3	9,3	6,6	4,8	4,3	4,1	2,1	9,5
Teilzeitunterricht															
Technische Berufe (einschl. Gartenbau)	781	2	–	–	2	1	11	30	52	69	39	53	76	62	384
Sozial- und Erziehungsberufe <sup>2</sup> ....	1 804	–	1	2	14	33	46	71	53	47	74	68	65	77	1 253
übrige Dienstleistungsberufe .....	322	–	–	1	2	8	21	26	39	33	36	23	17	23	93
Insgesamt .....	2 907	2	1	3	18	42	78	127	144	149	149	144	158	162	1 730
öffentliche Schulen	1 554	2	–	3	7	23	41	67	105	116	99	96	106	102	787
private Schulen .....	1 353	–	1	–	11	19	37	60	39	33	50	48	52	60	943
%															
Technische Berufe (einschl. Gartenbau)	100	0,3	–	–	0,3	0,1	1,4	3,8	6,7	8,8	5,0	6,8	9,7	7,9	49,2
Sozial- und Erziehungsberufe <sup>2</sup> ....	100	–	0,1	0,1	0,8	1,8	2,5	3,9	2,9	2,6	4,1	3,8	3,6	4,3	69,5
übrige Dienstleistungsberufe .....	100	–	–	0,3	0,6	2,5	6,5	8,1	12,1	10,2	11,2	7,1	5,3	7,1	28,9
Insgesamt .....	100	0,1	0,0	0,1	0,6	1,4	2,7	4,4	5,0	5,1	5,1	5,0	5,4	5,6	59,5
öffentliche Schulen	100	0,1	–	0,2	0,5	1,5	2,6	4,3	6,8	7,5	6,4	6,2	6,8	6,6	50,6
private Schulen .....	100	–	0,1	–	0,8	1,4	2,7	4,4	2,9	2,4	3,7	3,5	3,8	4,4	69,7

<sup>1</sup> Alter am 31.12.2011

<sup>2</sup> Teil des Berufsbereichs Dienstleistungsberufe

## 9 Fachschulen in Berlin am 17. Oktober 2011

### 9.4 Studierende nach Berufsbereich und schulischer Vorbildung

Berufsbereich — rechtlicher Status der Schulen	Ins- gesamt	Schulische Vorbildung				
		Haupt- schul- abschluss	erweiterter Hauptschul- abschluss <sup>1</sup>	mittlerer Schul- abschluss <sup>1</sup>	Fach- hochschul- reife	Hoch- schul- reife
		Anzahl				
Technische Berufe (einschl. Gartenbau) .....	1 575	35	100	1 149	138	153
Sozial- und Erziehungsberufe <sup>2</sup> .....	6 618	1	21	2 210	1 952	2 434
übrige Dienstleistungsberufe .....	955	3	18	388	95	451
Insgesamt .....	9 148	39	139	3 747	2 185	3 038
öffentliche Schulen	5 747	38	119	2 376	1 552	1 662
private Schulen .....	3 401	1	20	1 371	633	1 376
		%				
Technische Berufe (einschl. Gartenbau) .....	100	2,2	6,3	73,0	8,8	9,7
Sozial- und Erziehungsberufe <sup>2</sup> .....	100	0,0	0,3	33,4	29,5	36,8
übrige Dienstleistungsberufe .....	100	0,3	1,9	40,6	9,9	47,2
Insgesamt .....	100	0,4	1,5	41,0	23,9	33,2
öffentliche Schulen	100	0,7	2,1	41,3	27,0	28,9
private Schulen .....	100	0,0	0,6	40,3	18,6	40,5

1 einschl. gleichwertiger Abschlüsse

2 Teil des Berufsbereichs Dienstleistungsberufe



9 Fachschulen in Berlin am 17. Oktober 2011

9.5 Absolventen/Abgänger – insgesamt und Ausländer – des Schuljahres 2010/11 nach Berufsbereich, Berufsklasse, Zeitform des Unterrichts, Erfolg und Geschlecht

Berufsbereich / Berufsklasse — Zeitform des Unterrichts — rechtlicher Status der Schule	Schüler zu Beginn des Schuljahres	Absolventen und Abgänger insgesamt <sup>1</sup>	Davon haben den Bildungsgang							
			vollständig durchlaufen						vor Beendigung abgebrochen	
			zusammen	darunter weiblich	mit Erfolg		ohne Erfolg			
					insgesamt	darunter weiblich	insgesamt	darunter weiblich	insgesamt	darunter weiblich
insgesamt										
Technische Berufe (einschl. Gartenbau) .....	1 530	597	472	64	470	63	2	1	125	13
Garten- und Landschaftsbau .....	72	34	34	3	34	3	–	–	–	–
darunter Teilzeitunterricht .....	40	19	19	2	19	2	–	–	–	–
Floristik .....	11	6	6	6	6	6	–	–	–	–
darunter Teilzeitunterricht .....	11	6	6	6	6	6	–	–	–	–
Maschinentechnik .....	318	119	90	7	90	7	–	–	29	2
darunter Teilzeitunterricht .....	217	66	46	5	46	5	–	–	20	1
Versorgungstechnik .....	82	40	27	–	27	–	–	–	13	–
darunter Teilzeitunterricht .....	49	16	10	–	10	–	–	–	6	–
Elektrotechnik .....	413	146	101	5	101	5	–	–	45	4
darunter Teilzeitunterricht .....	249	68	43	3	43	3	–	–	25	3
Wirtschaftsinformatik .....	30	18	15	2	15	2	–	–	3	–
darunter Teilzeitunterricht .....	30	8	5	–	5	–	–	–	3	–
Bautechnik .....	150	60	50	6	50	6	–	–	10	–
darunter Teilzeitunterricht .....	73	20	16	3	16	3	–	–	4	–
Chemietechnik .....	22	11	11	3	11	3	–	–	–	–
Farb- und Lacktechnik .....	78	30	22	5	21	4	1	1	8	2
Nahrungsmitteltechnik .....	116	51	50	13	50	13	–	–	1	–
Druck- und Medientechnik .....	29	–	–	–	–	–	–	–	–	–
darunter Teilzeitunterricht .....	29	–	–	–	–	–	–	–	–	–
Umweltschutztechnik .....	141	49	39	4	38	4	1	–	10	2
darunter Teilzeitunterricht .....	44	3	–	–	–	–	–	–	3	1
Biotechnik .....	52	19	14	10	14	10	–	–	5	3
darunter Teilzeitunterricht .....	26	1	–	–	–	–	–	–	1	1
Informatik-Datenverarbeitung/Hardware .....	16	14	13	–	13	–	–	–	1	–
darunter Teilzeitunterricht .....	16	8	7	–	7	–	–	–	1	–
Sozial- und Erziehungsberufe <sup>2</sup> .....	5 397	1 509	1 433	1 161	1 394	1 134	39	27	76	63
Heilpädagogie .....	130	51	51	46	51	46	–	–	–	–
darunter Teilzeitunterricht .....	91	36	36	32	36	32	–	–	–	–
Erzieher .....	4 765	1 296	1 225	1 008	1 191	985	34	23	71	60
darunter Teilzeitunterricht .....	885	119	116	84	116	84	–	–	3	3
Familienpflege .....	46	11	11	10	11	10	–	–	–	–
Heilerziehungspflege .....	456	151	146	97	141	93	5	4	5	3
darunter Teilzeitunterricht .....	47	–	–	–	–	–	–	–	–	–
übrige Dienstleistungsberufe .....	930	399	326	221	324	220	2	1	73	35
Wirtschafts-/Fremdsprachenkorrespondent .....	253	133	130	108	130	108	–	–	3	3
Europäische Finanzwirtschaft .....	199	29	26	13	26	13	–	–	3	2
darunter Teilzeitunterricht .....	199	29	26	13	26	13	–	–	3	2
Europäische Außenwirtschaft .....	156	68	27	20	27	20	–	–	41	24
darunter Teilzeitunterricht .....	156	68	27	20	27	20	–	–	41	24
Betriebswirt und Gastronomie .....	295	155	129	67	127	66	2	1	26	6
Hauswirtschaftsleiter .....	27	14	14	13	14	13	–	–	–	–
Insgesamt .....	7 857	2 505	2 231	1 446	2 188	1 417	43	29	274	111
öffentliche Schulen .....	5 368	1 841	1 612	978	1 587	961	25	17	229	74
private Schulen .....	2 489	664	619	468	601	456	18	12	45	37
darunter Ausländer										
Technische Berufe (einschl. Gartenbau) .....	29	11	7	–	7	–	–	–	4	–
Sozial- und Erziehungsberufe <sup>2</sup> .....	256	47	43	29	43	29	–	–	4	4
übrige Dienstleistungsberufe .....	46	21	11	8	11	8	–	–	10	7
Insgesamt .....	331	79	61	37	61	37	–	–	18	11
öffentliche Schulen .....	176	52	36	22	36	22	–	–	16	9
private Schulen .....	155	27	25	15	25	15	–	–	2	2

<sup>1</sup> einschl. Abbrecher, die in der auf Bundesebene vereinheitlichten Schulstatistik nicht nachgewiesen werden

<sup>2</sup> Teil des Berufsbereichs Dienstleistungsberufe

**10 Ausbildungsstätten des Gesundheitswesens in Berlin am 1. November 2011**

**10.1 Schulen, Klassen und Lehrgangsteilnehmer – insgesamt und Ausländer – nach Beruf und Geschlecht**

Beruf — rechtlicher Status der Schule	Schulen	Klassen	Schüler						
			ins- gesamt	darunter weiblich		darunter Ausländer			
				Anzahl	% von Sp. 3	ins- gesamt	% von Sp. 3	darunter weiblich	
								Anzahl	% v. Sp. 6
1	2	3	4	5	6	7	8	9	
Pflegeberufe .....	26	141	2 888	2 181	75,5	113	3,9	99	87,6
Gesundheits- und Krankenpflege .....	15	114	2 429	1 790	73,7	104	4,3	90	86,5
Gesundheits- und Kinderkrankenpflege .....	5	13	193	182	94,3	3	1,6	3	100,0
Hebamme .....	2	5	103	103	100,0	3	2,9	3	100,0
Operationstechnischer Assistent .....	4	9	163	106	65,0	3	1,8	3	100,0
Medizinisch-technische / therapeutische und sonstige Berufe .....	41	163	3 066	2 043	66,6	217	7,1	141	65,0
Diätassistent .....	2	5	77	68	88,3	4	5,2	3	75,0
Ergotherapeut .....	6	21	394	359	91,1	12	3,0	12	100,0
Gesundheitsaufseher .....	1	1	21	12	57,1	—	—	—	—
Kardiotechniker .....	1	2	46	14	30,4	1	2,2	—	—
Lebensmittelkontrolleur .....	—	—	—	—	—	—	—	—	—
Logopäde .....	4	12	177	162	91,5	6	3,4	5	83,3
Masseur und medizinischer Bademeister .....	3	6	97	47	48,5	20	20,6	9	45,0
Med.-techn. Assistent für Funktionsdiagnostik ....	1	3	41	32	78,0	2	4,9	2	100,0
Med.-techn. Laboratoriumsassistent .....	2	9	183	146	79,8	15	8,2	14	93,3
Med.-techn. Radiologieassistent .....	2	9	131	87	66,4	11	8,4	6	54,5
Med. Sektions- und Präparationsassistent .....	1	1	24	17	70,8	1	4,2	1	100,0
Pharmazeutisch-technischer Assistent .....	2	10	262	217	82,8	37	14,1	33	89,2
Physiotherapeut bzw. Krankengymnast .....	9	57	1 154	671	58,1	91	7,9	47	51,6
Podologe / Medizinischer Fußpfleger .....	2	8	151	138	91,4	8	5,3	7	87,5
Rettungsassistent .....	5	19	308	73	23,7	9	2,9	2	22,2
Insgesamt .....	67	304	5 954	4 224	70,9	330	5,5	240	72,7
öffentliche Schulen	19	82	1 581	1 095	69,3	56	3,5	50	89,3
private Schulen ....	48	222	4 373	3 129	71,6	274	6,3	190	69,3

## 10 Ausbildungsstätten des Gesundheitswesens in Berlin

### 10.2 Lehrgangsteilnehmer in den Schuljahren 1991/92, 2001/02 und 2005/06 bis 2011/12 nach Beruf

Beruf — rechtlicher Status der Schule	1991/92	2001/02	2005/06	2006/07	2007/08	2008/09	2009/10	2010/11	2011/12
Pflegeberufe .....	5 292	3 364	2 675	2 689	2 775	2 802	2 831	2 860	2 888
Gesundheits- und Krankenpflege .....	3 968	3 063	2 320	2 341	2 377	2 391	2 408	2 425	2 429
Gesundheits- und Kinderkrankenpflege .....	477	190	175	185	174	177	188	194	193
Gesundheits- und Krankenpflegehilfe .....	357	1	x	x	x	x	x	x	x
Hebamme .....	133	78	61	60	85	84	85	83	103
Operationstechnischer Assistent .....	x	12	119	103	139	150	150	158	163
Krankenpflegevorschulen .....	357	20	x	x	x	x	x	x	x
Medizinisch-technische / therapeutische und sonstige Berufe .....	2 242	2 538	3 007	3 074	3 064	3 088	3 055	3 057	3 066
Desinfektor .....	x	–	x	x	x	x	x	x	x
Diätassistent .....	104	63	18	55	72	91	96	102	77
Ergotherapeut .....	224	216	312	346	357	369	348	381	394
Gesundheitsaufseher .....	–	–	57	61	–	–	17	17	21
Kardiotechniker .....	–	24	35	31	25	30	29	35	46
Lebensmittelkontrolleur <sup>1</sup> .....	x	x	–	–	–	–	–	–	–
Logopäde .....	39	129	187	187	184	197	189	184	177
Masseur und medizinischer Bademeister .....	182	91	98	99	122	112	116	99	97
Med.-techn. Assistent für Funktionsdiagnostik ....	–	40	–	11	25	38	39	40	41
Med.-techn. Laboratoriumsassistent .....	351	255	146	170	189	181	180	173	183
Med.-techn. Radiologieassistent .....	174	150	99	96	113	119	128	119	131
Med. Sektions- und Präparationsassistent .....	21	26	x	x	x	25	26	25	24
Pharmazeutisch-technischer Assistent .....	51	222	284	261	255	247	249	279	262
Physiotherapeut bzw. Krankengymnast .....	1 096	1 241	1 492	1 470	1 382	1 274	1 240	1 177	1 154
Podologe / Medizinischer Fußpfleger .....	x	x	43	59	86	116	114	139	151
Rettungsassistent .....	–	81	236	228	254	289	284	287	308
Insgesamt .....	7 534	5 902	5 682	5 763	5 839	5 890	5 886	5 917	5 954
öffentliche Schulen .....	4 652	625	1 472	1 466	1 485	1 536	1 539	1 548	1 581
private Schulen .....	2 882	5 277	4 210	4 297	4 354	4 354	4 347	4 369	4 373

<sup>1</sup> Kurse liegen außerhalb des Stichtages der Erhebung

**10 Ausbildungsstätten des Gesundheitswesens in Berlin am 1. November 2011**

**10.3 Lehrgangsteilnehmer nach Beruf, Geschlecht und Schuljahrgang**

Beruf — rechtlicher Status der Schule	Ins- gesamt	Männ- lich	Weib- lich	Schuljahrgang		
				1.	2.	3.
Pflegeberufe .....	2 888	707	2 181	1 057	911	920
Gesundheits- und Krankenpflege .....	2 429	639	1 790	867	763	799
Gesundheits- und Kinderkrankenpflege .....	193	11	182	72	50	71
Hebamme .....	103	–	103	41	42	20
Operationstechnischer Assistent .....	163	57	106	77	56	30
Medizinisch-technische / therapeutische und sonstige Berufe .....	3 066	1 023	2 043	1 359	981	726
Diätassistent .....	77	9	68	35	17	25
Ergotherapeut .....	394	35	359	131	137	126
Gesundheitsaufseher .....	21	9	12	21	–	–
Kardiotechniker .....	46	32	14	24	22	–
Lebensmittelkontrolleur .....	–	–	–	–	–	–
Logopäde .....	177	15	162	62	61	54
Masseur und medizinischer Bademeister .....	97	50	47	50	47	–
Medizinisch-technischer Assistent für Funktionsdiagnostik .....	41	9	32	16	14	11
Medizinisch-technischer Laboratoriumsassistent .....	183	37	146	73	57	53
Medizinisch-technischer Radiologieassistent .....	131	44	87	48	50	33
Medizinischer Sektions- und Präparationsassistent .....	24	7	17	24	–	–
Pharmazeutisch-technischer Assistent .....	262	45	217	154	108	–
Physiotherapeut bzw. Krankengymnast .....	1 154	483	671	423	353	378
Podologe / Medizinischer Fußpfleger .....	151	13	138	50	55	46
Rettungsassistent .....	308	235	73	248	60	–
Insgesamt .....	5 954	1 730	4 224	2 416	1 892	1 646
öffentliche Schulen .....	1 581	486	1 095	639	537	405
private Schulen .....	4 373	1 244	3 129	1 777	1 355	1 241

10 Ausbildungsstätten des Gesundheitswesens in Berlin am 1. November 2011

10.4 Lehrgangsteilnehmer nach Beruf und Alter

Beruf — rechtlicher Status der Schule	Ins- gesamt	Alter in Jahren <sup>1</sup>														
		17 und jünger	18	19	20	21	22	23	24	25	26	27	28	29	30	31 und älter
Anzahl																
Pflegeberufe .....	2 888	28	70	194	321	591	546	327	217	130	73	66	44	52	35	194
Gesundheits- u. Krankenpflege ....	2 429	24	63	170	275	489	458	270	186	109	64	52	34	42	28	165
Gesundh.- u. Kinderkrankenpflege	193	3	5	21	31	51	42	23	9	2	—	2	—	3	—	1
Hebamme .....	103	—	—	—	3	15	14	9	7	8	4	6	9	4	7	17
Operationstechnischer Assistent ..	163	1	2	3	12	36	32	25	15	11	5	6	1	3	—	11
Medizin.-techn. / therapeutische und sonstige Berufe .....	3 066	51	91	156	288	455	426	324	220	144	101	91	77	69	60	513
Diätassistent .....	77	1	1	3	13	14	15	10	8	4	1	3	—	1	—	3
Ergotherapeut .....	394	2	8	11	31	62	70	58	25	16	14	7	10	5	8	67
Gesundheitsaufseher .....	21	—	—	—	—	3	—	2	5	3	2	1	—	1	—	4
Kardiotechniker .....	46	—	—	—	—	—	—	—	1	3	5	2	3	3	3	26
Logopäde .....	177	—	—	3	14	27	28	22	12	8	4	3	4	7	3	42
Masseur und med. Bademeister ...	97	5	8	6	8	10	5	3	3	3	3	2	3	4	4	30
MTA für Funktionsdiagnostik .....	41	1	2	1	6	7	9	6	3	—	—	2	1	—	1	2
Med.-techn. Laboratoriumsass. ....	183	1	7	7	19	30	40	23	16	9	6	8	3	—	3	11
Med.-techn. Radiologieassistent ..	131	4	4	8	13	20	18	15	12	8	5	6	3	3	1	11
Med. Sekt.- und Präparationsass.	24	—	—	1	1	1	1	2	2	3	1	1	1	—	—	10
Pharm.-technischer Assistent .....	262	16	11	14	34	41	32	23	19	13	11	9	6	7	1	25
Physiotherapeut .....	1 154	19	38	73	126	199	166	132	95	54	32	40	32	21	17	110
Podologe / Med. Fußpfleger .....	151	2	5	2	2	9	8	8	10	7	7	1	7	4	4	75
Rettungsassistent .....	308	—	7	27	21	32	34	20	9	13	10	6	4	13	15	97
Insgesamt .....	5 954	79	161	350	609	1 046	972	651	437	274	174	157	121	121	95	707
öffentliche Schulen	1 581	10	24	78	149	299	252	173	114	76	40	34	30	36	37	229
private Schulen .....	4 373	69	137	272	460	747	720	478	323	198	134	123	91	85	58	478
%																
Pflegeberufe .....	100	1,0	2,4	6,7	11,1	20,5	18,9	11,3	7,5	4,5	2,5	2,3	1,5	1,8	1,2	6,7
Gesundheits- u. Krankenpflege ....	100	1,0	2,6	7,0	11,3	20,1	18,9	11,1	7,7	4,5	2,6	2,1	1,4	1,7	1,2	6,8
Gesundh.- u. Kinderkrankenpflege	100	1,6	2,6	10,9	16,1	26,4	21,8	11,9	4,7	1,0	—	1,0	—	1,6	—	0,5
Hebamme .....	100	—	—	—	2,9	14,6	13,6	8,7	6,8	7,8	3,9	5,8	8,7	3,9	6,8	16,5
Operationstechnischer Assistent	100	0,6	1,2	1,8	7,4	22,1	19,6	15,3	9,2	6,7	3,1	3,7	0,6	1,8	—	6,7
Medizin.-techn. / therapeutische und sonstige Berufe .....	100	1,7	3,0	5,1	9,4	14,8	13,9	10,6	7,2	4,7	3,3	3,0	2,5	2,3	2,0	16,7
Diätassistent .....	100	1,3	1,3	3,9	16,9	18,2	19,5	13,0	10,4	5,2	1,3	3,9	—	1,3	—	3,9
Ergotherapeut .....	100	0,5	2,0	2,8	7,9	15,7	17,8	14,7	6,3	4,1	3,6	1,8	2,5	1,3	2,0	17,0
Gesundheitsaufseher .....	100	—	—	—	—	14,3	—	9,5	23,8	14,3	9,5	4,8	—	4,8	—	19,0
Kardiotechniker .....	100	—	—	—	—	—	—	—	2,2	6,5	10,9	4,3	6,5	6,5	6,5	56,5
Logopäde .....	100	—	—	1,7	7,9	15,3	15,8	12,4	6,8	4,5	2,3	1,7	2,3	4,0	1,7	23,7
Masseur und med. Bademeister	100	5,2	8,2	6,2	8,2	10,3	5,2	3,1	3,1	3,1	3,1	2,1	3,1	4,1	4,1	30,9
MTA für Funktionsdiagnostik .....	100	2,4	4,9	2,4	14,6	17,1	22,0	14,6	7,3	—	—	4,9	2,4	—	2,4	4,9
Med.-techn. Laboratoriumsass. ....	100	0,5	3,8	3,8	10,4	16,4	21,9	12,6	8,7	4,9	3,3	4,4	1,6	—	1,6	6,0
Med.-techn. Radiologieassistent ..	100	3,1	3,1	6,1	9,9	15,3	13,7	11,5	9,2	6,1	3,8	4,6	2,3	2,3	0,8	8,4
Med. Sekt.- und Präparationsass.	100	—	—	4,2	4,2	4,2	4,2	8,3	8,3	12,5	4,2	4,2	4,2	—	—	41,7
Pharm.-technischer Assistent .....	100	6,1	4,2	5,3	13,0	15,6	12,2	8,8	7,3	5,0	4,2	3,4	2,3	2,7	0,4	9,5
Physiotherapeut .....	100	1,6	3,3	6,3	10,9	17,2	14,4	11,4	8,2	4,7	2,8	3,5	2,8	1,8	1,5	9,5
Podologe / Med. Fußpfleger .....	100	1,3	3,3	1,3	1,3	6,0	5,3	5,3	6,6	4,6	4,6	0,7	4,6	2,6	2,6	49,7
Rettungsassistent .....	100	—	2,3	8,8	6,8	10,4	11,0	6,5	2,9	4,2	3,2	1,9	1,3	4,2	4,9	31,5
Insgesamt .....	100	1,3	2,7	5,9	10,2	17,6	16,3	10,9	7,3	4,6	2,9	2,6	2,0	2,0	1,6	11,9
öffentliche Schulen	100	0,6	1,5	4,9	9,4	18,9	15,9	10,9	7,2	4,8	2,5	2,2	1,9	2,3	2,3	14,5
private Schulen .....	100	1,6	3,1	6,2	10,5	17,1	16,5	10,9	7,4	4,5	3,1	2,8	2,1	1,9	1,3	10,9

1) Alter am 31.12.2011

## 10 Ausbildungsstätten des Gesundheitswesens in Berlin am 1. November 2011

### 10.5 Lehrgangsteilnehmer nach Beruf und schulischer Vorbildung

Beruf — rechtlicher Status der Schule	Ins- gesamt	Schulische Vorbildung				
		Hauptschul- abschluss <sup>1</sup>	erweiterter Hauptschul- abschluss <sup>1</sup>	mittlerer Schul- abschluss <sup>1</sup>	Fachhoch- schulreife	allg. Hochschul- reife
Pflegeberufe .....	2 888	8	30	795	396	1 659
Gesundheits- und Krankenpflege .....	2 429	8	26	716	343	1 336
Gesundheits- und Kinderkrankenpflege .....	193	–	–	35	25	133
Hebamme .....	103	–	–	6	5	92
Operationstechnischer Assistent .....	163	–	4	38	23	98
Medizinisch-technische / therapeutische und sonstige Berufe .....	3 066	48	119	1 090	329	1 480
Diätassistent .....	77	–	–	39	6	32
Ergotherapeut .....	394	–	2	109	53	230
Gesundheitsaufseher .....	21	6	1	11	3	–
Kardiotechniker .....	46	–	1	27	8	10
Lebensmittelkontrolleur .....	–	–	–	–	–	–
Logopäde .....	177	1	–	21	13	142
Masseur und medizinischer Bademeister .....	97	11	17	47	2	20
Med.-techn. Assistent für Funktionsdiagnostik .....	41	–	–	17	3	21
Med.-techn. Laboratoriumsassistent .....	183	–	2	38	15	128
Med.-techn. Radiologieassistent .....	131	1	2	55	14	59
Med. Sektions- und Präparationsassistent .....	24	–	–	14	1	9
Pharmazeutisch-technischer Assistent .....	262	–	–	124	37	101
Physiotherapeut bzw. Krankengymnast .....	1 154	–	42	365	125	622
Podologe / Medizinischer Fußpfleger .....	151	2	18	103	14	14
Rettungsassistent .....	308	27	34	120	35	92
Insgesamt .....	5 954	56	149	1 885	725	3 139
öffentliche Schulen .....	1 581	17	33	473	210	848
private Schulen .....	4 373	39	116	1 412	515	2 291

<sup>1</sup> einschl. gleichwertiger Abschlüsse

**10 Ausbildungsstätten des Gesundheitswesens in Berlin am 1. November 2011**

**10.6 Absolventen/Abgänger – insgesamt und Ausländer – des Schuljahres 2010/11<sup>1</sup> nach Beruf, Erfolg und Geschlecht**

Beruf — rechtlicher Status der Schule	Schüler zu Beginn des Schul- jahres	Absol- venten und Abgänger ins- gesamt <sup>3</sup>	Davon haben die Ausbildung						
			vollständig durchlaufen				vor Beendigung abgebrochen		
			zu- sammen	davon					
				mit Erfolg		ohne Erfolg		ins- gesamt	darunter weiblich
ins- gesamt	darunter weiblich	ins- gesamt	darunter weiblich						
			insgesamt						
Pflegeberufe .....	2 860	1 007	841	796	638	45	36	166	129
Gesundheits- und Krankenpflege .....	2 425	837	697	652	519	45	36	140	108
Gesundheits- und Kinderkrankenpflege .....	194	77	64	64	60	–	–	13	12
Hebamme .....	83	18	17	17	17	–	–	1	1
Operationstechnischer Assistent .....	158	75	63	63	42	–	–	12	8
Medizinisch-technische / therapeutische und sonstige Berufe .....	3 057	1 450	1 180	1 074	683	106	51	270	162
Diätassistent .....	102	42	33	31	29	2	2	9	4
Ergotherapeut .....	381	127	114	108	99	6	4	13	13
Gesundheitsaufseher .....	17	17	17	17	8	–	–	–	–
Kardiotechniker .....	35	12	12	11	2	1	–	–	–
Lebensmittelkontrolleur <sup>2</sup> .....	–	20	20	20	4	–	–	–	–
Logopäde .....	184	67	65	61	59	4	3	2	2
Masseur und medizinischer Bademeister .....	99	50	33	28	17	5	3	17	8
Med.-techn. Assistent für Funktionsdiagnostik .....	40	15	15	15	12	–	–	–	–
Med.-techn. Laboratoriumsassistent .....	173	71	43	40	35	3	3	28	19
Med.-techn. Radiologieassistent .....	119	57	31	25	18	6	5	26	17
Med. Sektions- und Präparationsassistent ....	25	25	25	25	20	–	–	–	–
Pharmazeutisch-technischer Assistent .....	279	165	122	118	101	4	4	43	35
Physiotherapeut bzw. Krankengymnast .....	1 177	429	336	318	203	18	9	93	46
Podologe / Medizinischer Fußpfleger .....	139	40	31	20	18	11	9	9	8
Rettungsassistent .....	287	313	283	237	58	46	9	30	10
Insgesamt .....	5 917	2 457	2 021	1 870	1 321	151	87	436	291
öffentliche Schulen .....	1 548	685	588	557	349	31	7	97	66
private Schulen .....	4 369	1 772	1 433	1 313	972	120	80	339	225
			darunter Ausländer						
Pflegeberufe .....	98	47	24	22	19	2	2	23	15
Medizinisch-technische / therapeutische und sonstige Berufe .....	210	120	63	58	39	5	4	57	35
Insgesamt .....	308	167	87	80	58	7	6	80	50
öffentliche Schulen .....	53	31	19	19	15	–	–	12	7
private Schulen .....	255	136	68	61	43	7	6	68	43

<sup>1</sup> vom 2. November 2010 bis 1. November 2011

<sup>2</sup> Teilnehmer liegen im Berichtsjahr außerhalb des Stichtages der Erhebung

<sup>3</sup> einschl. Abbrecher, die in der auf Bundesebene vereinheitlichten Schulstatistik nicht nachgewiesen werden

## Das Amt für Statistik Berlin-Brandenburg

Das Amt für Statistik Berlin-Brandenburg ist für beide Länder die zentrale Dienstleistungseinrichtung auf dem Gebiet der amtlichen Statistik. Das Amt erbringt Serviceleistungen im Bereich Information und Analyse für die breite Öffentlichkeit, für alle gesellschaftlichen Gruppen sowie für Kunden aus Verwaltung und Politik, Wirtschaft und Wissenschaft. Kerngeschäft des Amtes ist die Durchführung der gesetzlich angeordneten amtlichen Statistiken für Berlin und Brandenburg. Das Amt erhebt die Daten, bereitet sie auf, interpretiert und analysiert sie und veröffentlicht die Ergebnisse. Die Grundversorgung aller Nutzer mit statistischen Informationen erfolgt unentgeltlich, im Wesentlichen über das Internet und den Informationsservice. Daneben werden nachfrage- und zielgruppenorientierte Standardauswertungen zu Festpreisen angeboten. Kundenspezifische Aufbereitung / Beratung zu kostendeckenden Preisen ergänzt das Spektrum der Informationsbereitstellung.

### Amtliche Statistik im Verbund

Die Statistiken werden bundesweit nach einheitlichen Konzepten, Methoden und Verfahren arbeitsteilig erstellt. Die statistischen Ämter der Länder sind dabei grundsätzlich für die Durchführung der Erhebungen, für die Aufbereitung und Veröffentlichung der Länderergebnisse zuständig. Durch diese Kooperation in einem „Statistikverbund“ entstehen für alle Länder vergleichbare und zu einem Bundesergebnis zusammenführbare Erhebungsergebnisse.

## Produkte und Dienstleistungen

### Informationsservice

[info@statistik-bbb.de](mailto:info@statistik-bbb.de)  
mit statistischen Informationen für jedermann und Beratung sowie maßgeschneiderte Aufbereitungen von Daten über Berlin und Brandenburg. Auskunft, Beratung, Pressedienst sowie Fachbibliothek.

#### Standort Potsdam

Behlerstraße 3a, 14467 Potsdam  
Tel. 0331 8173 - 1777  
Fax 030 9028 - 4091  
Mo – Do 9 – 15 Uhr, Fr 9 – 14 Uhr

#### Standort Berlin

Alt-Friedrichsfelde 60, 10315 Berlin  
Bibliothek  
Tel. 030 9021 - 3540  
Mo – Do 9 – 15 Uhr, Fr 9 – 14 Uhr

### Internet-Angebot

[www.statistik-berlin-brandenburg.de](http://www.statistik-berlin-brandenburg.de)  
mit aktuellen Daten, Pressemitteilungen, Statistischen Berichten zum kostenlosen Herunterladen, regionalstatistischen Informationen, Wahlstatistiken und -analysen sowie einem Überblick über das gesamte Leistungsspektrum des Amtes.

### Statistische Jahrbücher

mit einer Vielzahl von Tabellen aus nahezu allen Arbeitsgebieten der amtlichen Statistik.

### Statistische Berichte

mit Ergebnissen der einzelnen Statistiken in Tabellen in tiefer sachlicher Gliederung und Grafiken zur Veranschaulichung von Entwicklungen und Strukturen. Mit dieser Reihe werden die bisherigen Veröffentlichungen Statistischer Berichte aus dem Landesbetrieb für Datenverarbeitung und Statistik Land Brandenburg sowie dem Statistischen Landesamt Berlin fortgesetzt.

## Datenangebot aus dem Sachgebiet

### Informationen zu dieser Veröffentlichung

Referat 52 B Schule Berlin,  
Bildungsanalysen  
Tel. 030 9021-3388/3348  
Fax 030 9028-4025  
[bildung@statistik-bbb.de](mailto:bildung@statistik-bbb.de)

### Weitere Veröffentlichungen zum Thema

#### Schule, Berufsbildung, Ausbildungsförderung und Weiterbildung

##### Statistische Berichte:

- Allgemeinbildende Schulen im Land Berlin – Schulen, Klassen und Schüler – B I 1
- Absolventen/Abgänger der allgemeinbildenden Schulen im Land Berlin – Schülerbewegung – B I 5
- Auszubildende und Prüfungen im Land Berlin B II 5
- Schulpraktische Seminare im Land Berlin B II 7
- Lehrgänge des Zweiten Bildungsweges im Land Berlin B IV 2
- Ausbildungsförderung im Land Berlin – BAföG – K IX 1
- Förderung betrieblicher Aufstiegsfortbildung im Land Berlin – AFBG – K IX 2