

Statistischer Bericht

K V 7 - j / 13

┌ Kinder und tätige Personen
in Tageseinrichtungen und
öffentlich geförderter
Kindertagespflege
in **Berlin**
01. März 2013

Impressum

Statistischer Bericht
KV 7 - j / 13

Erscheinungsfolge: jährlich
Erschienen im August **2013**

Preis

pdf-Version: kostenlos
Excel-Version: kostenlos
Druck-Version: 7,- EUR

Herausgeber

Amt für Statistik Berlin-Brandenburg
Behlertstraße 3a
14467 Potsdam
info@statistik-bbb.de
www.statistik-berlin-brandenburg.de

Tel. 0331 8173 - 1777
Fax 030 9028 - 4091

© **Amt für Statistik** Berlin-Brandenburg,
Potsdam, 2013
*Auszugsweise Vervielfältigung und
Verbreitung mit Quellenangabe gestattet.*

Zeichenerklärung

0 weniger als die Hälfte von 1
in der letzten besetzten Stelle,
jedoch mehr als nichts
– nichts vorhanden
... Angabe fällt später an
() Aussagewert ist eingeschränkt
/ Zahlenwert nicht sicher genug
• Zahlenwert unbekannt oder
geheim zu halten
x Tabellenfach gesperrt
p vorläufige Zahl
r berichtigte Zahl
s geschätzte Zahl

Inhaltsverzeichnis

| | Seite | | Seite |
|--|-------|--|-------|
| Vorbemerkungen | 4 | 3 Kinder und tätige Personen in öffentlich geförderter Kindertagespflege..... | 17 |
| Grafiken | | | |
| 1 Kinder und tätige Personen in Tageseinrichtungen 2006 bis 2013..... | 8 | 3.1 Kinder in öffentlich geförderter Kindertagespflege am 01.03.2013 nach Geschlecht, Alter und Schulbesuch, Betreuungszeiten und erhöhtem Förderbedarf..... | 17 |
| 2 Kinder und tätige Personen in öffentlich geförderter Kindertagespflege 2006 bis 2013..... | 8 | 3.2 Kinder in öffentlich geförderter Kindertagespflege am 01.03.2013 nach Geschlecht, Alter und Schulbesuch, Migrationshintergrund und Verwandtschaftsverhältnis zur Tagespflegeperson..... | 18 |
| 3 Tageseinrichtungen für Kinder am 01.03.2013 nach Trägern..... | 9 | 3.3 Kinder in öffentlich geförderter Kindertagespflege am 01.03.2013 nach Geschlecht, Alter, Verwandtschaftsverhältnis und Migrationshintergrund sowie Umfang der öffentlichen Finanzierung/Förderung..... | 19 |
| Tabellen | | 3.4 Kinder und tätige Personen in öffentlich geförderter Kindertagespflege am 01.03.2013 nach Bezirken..... | 21 |
| 1 Gesamtübersicht der Kindertagesbetreuung..... | 6 | | |
| 1.1 Kinder und tätige Personen in Tageseinrichtungen am 15.03.2006 bis 2013..... | 6 | | |
| 1.2 Kinder und tätige Personen in öffentlich geförderter Kindertagespflege am 15.03.2006 bis 2013..... | 7 | | |
| 2 Kinder und tätige Personen in Tageseinrichtungen..... | 9 | | |
| 2.1 Tageseinrichtungen für Kinder am 01.03.2013 nach Art und Trägern..... | 9 | | |
| 2.2 Tageseinrichtungen für Kinder am 01.03.2013 nach Art, Trägern und genehmigten Plätzen..... | 10 | | |
| 2.3 Tageseinrichtungen für Kinder am 01.03.2013 nach Art, Trägern und Öffnungszeiten..... | 11 | | |
| 2.4 Tätige Personen in Tageseinrichtungen für Kinder am 01.03.2013 nach Berufsausbildungsabschluss und Altersgruppen..... | 12 | | |
| 2.5 Kinder in Tageseinrichtungen am 01.03.2013 nach Geschlecht, Alter und Schulbesuch, Betreuungszeiten und erhöhtem Förderbedarf..... | 13 | | |
| 2.6 Kinder und tätige Personen in Tageseinrichtungen am 01.03.2013 nach Anzahl der Tageseinrichtungen und der genehmigten Plätze sowie Bezirken..... | 14 | | |
| 2.7 Kinder in Tageseinrichtungen am 01.03.2013 nach Geschlecht, Alter und Schulbesuch sowie Migrationshintergrund..... | 16 | | |

Vorbemerkungen

Allgemeine Angaben zu den Statistiken

Die Statistiken der Kinder und tätigen Personen in Tageseinrichtungen und in öffentlich geförderter Kindertagespflege werden seit dem Jahr 2006 jährlich zum Stichtag 15. März und ab dem Jahr 2009 zum Stichtag 01. März durchgeführt.

Auskunftspflichtig für die Einrichtungen sind die örtlichen und überörtlichen Träger der Jugendhilfe, die obersten Landesjugendbehörden, die kreisangehörigen Gemeinden und Gemeindeverbände, soweit sie Aufgaben der Jugendhilfe wahrnehmen, die Träger der freien Jugendhilfe sowie die Leitungen von Einrichtungen, Behörden und Geschäftsstellen in der Jugendhilfe.

Die Erhebung erstreckt sich auf alle Kindertageseinrichtungen für behinderte und/oder nicht behinderte Kinder.

Für die Kindertagespflege sind die örtlichen Träger der öffentlichen Jugendhilfe sowie die kreisangehörigen Gemeinden und Gemeindeverbände, soweit sie Aufgaben der Jugendhilfe wahrnehmen, zur Auskunft verpflichtet.

Sowohl in den Einrichtungen als auch in der Kindertagespflege werden die Kinder und das betreuende Personal erfasst.

Rechtsgrundlage sind die §§ 98 bis 103 des Achten Buches Sozialgesetzbuch (SGB VIII) – Kinder- und Jugendhilfe – (Artikel 1 des Gesetzes vom 26. Juni 1990, BGBl. I S. 1163) in der Fassung der Bekanntmachung vom 14. Dezember 2006 (BGBl. I S. 3134), zuletzt geändert durch Artikel 2 des Gesetzes vom 22. Dezember 2011 (BGBl. I S. 2975) in Verbindung mit dem Bundesstatistikgesetz (BStatG) vom 22. Januar 1987 (BGBl. I S. 462, 565), zuletzt geändert durch Artikel 3 des Gesetzes vom 7. September 2007 (BGBl. I S. 2246).

Erhoben werden die Angaben zu § 99 Abs. 7 SGB VIII.

Die erhobenen Einzelangaben werden nach § 16 BStatG geheim gehalten. Nur in ausdrücklich gesetzlich geregelten Ausnahmefällen dürfen Einzelangaben übermittelt werden. Eine Übermittlung der erhobenen Angaben ist nach § 103 Abs. 1 SGB VIII an oberste Bundes- und Landesbehörden in Form von Tabellen mit statistischen Ergebnissen zulässig, auch soweit Tabellenfelder nur einen einzigen Fall ausweisen, sofern diese Tabellen nicht tiefer als auf Regierungsbezirksebene, im Fall der Stadtstaaten auf Bezirksebene, gegliedert sind.

Für ausschließlich statistische Zwecke dürfen nach § 103 Abs. 2 SGB VIII den zur Durchführung statistischer Aufgaben zuständigen Stellen der Gemeinden und Gemeindeverbände für ihren Zuständigkeitsbereich Einzelangaben aus der Erhebung mit Ausnahme der Hilfsmerkmale übermittelt werden, soweit die Voraussetzungen nach § 16 Abs. 5 BStatG gegeben sind. Nach § 16 Abs. 6 BStatG ist es auch zulässig, Hochschulen oder sonstigen Einrichtungen mit der Aufgabe unabhängiger wissenschaftlicher Forschung für die Durchführung wissenschaftlicher Vorhaben Einzelangaben dann zur Verfügung zu stellen, wenn diese so anonymisiert sind, dass sie nur mit einem unverhältnismäßig großen Aufwand an Zeit, Kosten und Arbeitskraft dem Befragten oder Betroffenen zugeordnet werden können. Die Pflicht zur Geheimhaltung besteht auch für Personen, die Empfänger von Einzelangaben sind. Eine Übermittlung von Einzelangaben mit Namen und Anschrift ist ausgeschlossen.

Zweck und Ziele der Statistiken

Zweck der Erhebung der Kindertageseinrichtungen ist, einen Überblick über das Angebot verschiedener Formen der Betreuung in Tageseinrichtungen für Kinder und die personellen Voraussetzungen für einen bedarfsgerechten Ausbau dieses Angebots zu erhalten und die erforderlichen Grunddaten für die Planung von Tageseinrichtungen für Kinder auf örtlicher und überregionaler Ebene bereitzustellen. Die Daten werden besonders wegen des gesetzlich festgelegten Rechtsanspruchs auf einen Kindergartenplatz sowie für den Ausbau des Betreuungsangebots für unter 3-Jährige benötigt.

Zweck der Erhebung der Kindertagespflege ist, einen Überblick über das Angebot an mit öffentlichen Mitteln geförderter Kindertagespflege sowie den Stand des bedarfsgerechten Ausbaus dieses Angebots zu erhalten. Die Erhebung ergänzt die Statistik über Kinder und tätige Personen in Einrichtungen der Kindertagesbetreuung und trägt zu einem möglichst umfassenden Überblick über die Zahl der in Tagesbetreuung untergebrachten Kinder bei. Beide Erhebungen stellen zusammen die Grunddaten für die Planung von Kindertagesbetreuung auf örtlicher und überörtlicher Ebene bereit.

Zu den Hauptnutzern beider Statistiken zählen Ministerien des Bundes und der Länder, politische Vertreter, Wirtschaftsunternehmen, Medien, Universitäten, Verbände, Kirchen und Studenten.

Erhebungsmethodik

Die Erhebung zu Kindertageseinrichtungen wird mittels Einzelbelegen für jede Kindertageseinrichtung durchgeführt. Es besteht auch die Möglichkeit, die Daten über ein sogenanntes „off-line“-Programm dezentral in eine Datenbank einzugeben und dem zuständigen Statistischen Amt des Landes in einer Datei zu übermitteln.

Für die Kindertagespflege wird für jedes Kind, das sich zum Stichtag 01. März in einer mit öffentlichen Mitteln geförderten Kindertagespflege befindet, sowie für jede Person, die diese Kindertagespflege durchführt, ein Fragebogen ausgefüllt und an das Amt für Statistik Berlin-Brandenburg gesendet. Es besteht auch die Möglichkeit die Daten mittels eines sogenannten „off-line“-Programms dezentral in eine Datenbank einzugeben und in einer Datei zu übermitteln.

Die Statistiken Kinder und tätige Personen in Tageseinrichtungen und Kinder und tätige Personen in öffentlich geförderter Kindertagespflege sind dezentrale Statistiken. Vom Statistischen Bundesamt werden die Erhebungsunterlagen und Aufbereitungsprogramme vorbereitet sowie das Bundesergebnis erstellt. Die Durchführung der statistischen Erhebung, die Aufbereitung der Daten und die Veröffentlichung der länderbezogenen Ergebnisse erfolgen bei den Statistischen Landesämtern.

In Berlin unterliegt die Hortbetreuung dem Schulgesetz. Eine Auskunftspflicht der Schulhorte und Schulkindergärten besteht nur, wenn diese, Einrichtungen der Jugendhilfe sind. Gleiches gilt für Ganztagschulen.

Merkmale und Definitionen

• Kindertagesbetreuung

Als Kindertagesbetreuung wird die öffentlich organisierte und finanzierte Form der Kinderbetreuung bezeichnet. Sie gehört zur Kinder- und Jugendhilfe. Ihre rechtliche Grundlage findet sie im Kinder- und Jugendhilfegesetz. Kindertagesbetreuung umfasst die Erziehung, Bildung und Betreuung von Kindern in Tageseinrichtungen und in öffentlich geförderter Kindertagespflege.

• Tageseinrichtungen für Kinder

Dies sind Einrichtungen, in denen Kinder ganztägig oder für einen Teil des Tages aufgenommen sowie erzieherisch und pflegerisch betreut werden, die über haupt- oder nebenberufliches Personal verfügen und für die eine Betriebserlaubnis nach § 45 SGB VIII oder eine vergleichbare Genehmigung vorliegen.

• Öffentlich geförderte Kindertagespflege

Sie bezeichnet die zeitweise Betreuung von Kindern bei einer von den Jugendämtern geförderten Tagespflegeperson (Tagesmutter oder auch Tagesvater). Die öffentlich geförderte Kindertagespflege ist neben der Tagesbetreuung in Kindertageseinrichtungen eine gleichwertige Form der Kindertagesbetreuung.

Neben der öffentlich geförderten Kindertagespflege gibt es private Tagespflegeverhältnisse. Sie sind kein Bestandteil dieser Erhebung.

• Besuchsquote

Bei der Besuchsquote wird unterschieden zwischen der Besuchsquote für Tageseinrichtungen (Anzahl der betreuten Kinder in Tageseinrichtungen bezogen auf alle Kinder entsprechenden Alters) und der Besuchsquote für die öffentlich geförderte Kindertagespflege (Anzahl der betreuten Kinder in Tagespflege bezogen auf alle Kinder entsprechenden Alters). Die Besuchsquote bezieht sich somit immer nur auf eine Form der Kindertagesbetreuung.

Neben der Besuchsquote ist eine Betreuungsquote definiert. Sie bezieht sich auf die Kinder in Kindertagesbetreuung insgesamt.

• Ausländische Herkunft mindestens eines Elternteils

Ausländische Herkunft mindestens eines Elternteils liegt vor, wenn die Mutter und/oder der Vater des jungen Menschen aus dem Ausland stammen. Hierbei ist die aktuelle Staatsangehörigkeit der Eltern nicht maßgeblich.

1 Gesamtübersicht der Kindertagesbetreuung

1.1 Kinder und tätige Personen in Tageseinrichtungen am 15.03.2006 bis 2013¹

| Tageseinrichtungen — Tätige Personen — Kinder | Einheit | 2006 | 2007 | 2008 | 2009 | 2010 | 2011 | 2012 | 2013 |
|---|---------------|----------------|----------------|----------------|----------------|----------------|----------------|----------------|----------------|
| Tageseinrichtungen..... | Anzahl | 1 712 | 1 766 | 1 798 | 1 859 | 1 920 | 1 977 | 2 052 | 2 154 |
| davon | | | | | | | | | |
| öffentliche Träger..... | Anzahl | 348 | 288 | 280 | 280 | 280 | 279 | 277 | 277 |
| | Prozent | 20,3 | 16,3 | 15,6 | 15,1 | 14,6 | 14,1 | 13,5 | 12,9 |
| freie Träger..... | Anzahl | 1 364 | 1 478 | 1 518 | 1 579 | 1 640 | 1 698 | 1 775 | 1 877 |
| | Prozent | 79,7 | 83,7 | 84,4 | 84,9 | 85,4 | 85,9 | 86,5 | 87,1 |
| und zwar | | | | | | | | | |
| Tageseinrichtungen mit integrativer Betreuung..... | Anzahl | 787 | 892 | 929 | 999 | 1 123 | 1 225 | 1 281 | 1 311 |
| Tageseinrichtungen für behinderte Kinder..... | Anzahl | 1 | 1 | 5 | 1 | 1 | 3 | 3 | 3 |
| Tageseinrichtungen für Kinder von Betriebs- angehörigen..... | Anzahl | 6 | 11 | 8 | 8 | 10 | 10 | 11 | 12 |
| Tageseinrichtungen von Elterninitiativen..... | Anzahl | 447 | 475 | 496 | 524 | 531 | 550 | 571 | 579 |
| nach Bezirken | | | | | | | | | |
| Mitte..... | Anzahl | 194 | 209 | 215 | 220 | 222 | 230 | 238 | 253 |
| Friedrichshain-Kreuzberg..... | Anzahl | 183 | 192 | 203 | 217 | 231 | 236 | 247 | 254 |
| Pankow..... | Anzahl | 195 | 208 | 216 | 234 | 248 | 261 | 272 | 297 |
| Charlottenburg-Wilmersdorf..... | Anzahl | 185 | 186 | 188 | 197 | 201 | 207 | 212 | 222 |
| Spandau..... | Anzahl | 98 | 102 | 100 | 99 | 103 | 102 | 104 | 113 |
| Steglitz-Zehlendorf..... | Anzahl | 149 | 155 | 157 | 160 | 168 | 172 | 172 | 175 |
| Tempelhof-Schöneberg..... | Anzahl | 192 | 195 | 194 | 195 | 198 | 203 | 211 | 212 |
| Neukölln..... | Anzahl | 157 | 161 | 161 | 160 | 162 | 163 | 170 | 178 |
| Treptow-Köpenick..... | Anzahl | 96 | 98 | 100 | 103 | 110 | 116 | 122 | 127 |
| Marzahn-Hellersdorf..... | Anzahl | 65 | 63 | 67 | 71 | 72 | 76 | 82 | 86 |
| Lichtenberg..... | Anzahl | 77 | 77 | 77 | 81 | 83 | 88 | 96 | 106 |
| Reinickendorf..... | Anzahl | 121 | 120 | 120 | 122 | 122 | 123 | 126 | 131 |
| Tätige Personen..... | Anzahl | 18 753 | 19 228 | 19 692 | 20 586 | 21 801 | 23 988 | 25 962 | 27 626 |
| mit fachpädagogischem Berufsausbildungsabschluss..... | Prozent | 79,3 | 80,2 | 79,7 | 79,6 | 78,9 | 77,2 | 74,9 | 73,7 |
| Kinder..... | Anzahl | 105 583 | 109 987 | 113 724 | 117 519 | 121 036 | 125 190 | 129 375 | 134 776 |
| Kinder im Alter von ... bis unter ... Jahren | | | | | | | | | |
| 0 - 3..... | Anzahl | 29 437 | 31 363 | 32 732 | 34 929 | 36 408 | 36 978 | 37 725 | 39 566 |
| 3 - 6..... | Anzahl | 71 850 | 74 372 | 76 390 | 77 736 | 79 294 | 82 181 | 85 198 | 87 847 |
| 6 - 11..... | Anzahl | 4 294 | 4 246 | 4 601 | 4 854 | 5 334 | 6 031 | 6 452 | 7 363 |
| 11 - 14..... | Anzahl | 2 | 6 | 1 | – | – | – | – | – |
| Kinder nach durchschnittlich vereinbarter Betreuungszeit (pro Woche) | | | | | | | | | |
| bis zu 25 Stunden..... | Anzahl | 10 954 | 13 151 | 12 719 | 12 360 | 11 531 | 10 118 | 8 017 | 6 781 |
| mehr als 25 bis zu 35 Stunden..... | Anzahl | 33 950 | 34 427 | 35 511 | 36 057 | 36 717 | 37 372 | 38 354 | 39 598 |
| mehr als 35 Stunden..... | Anzahl | 60 679 | 62 409 | 65 494 | 69 102 | 72 788 | 77 700 | 83 004 | 88 397 |

¹ ab 2009: Stichtag 01. März

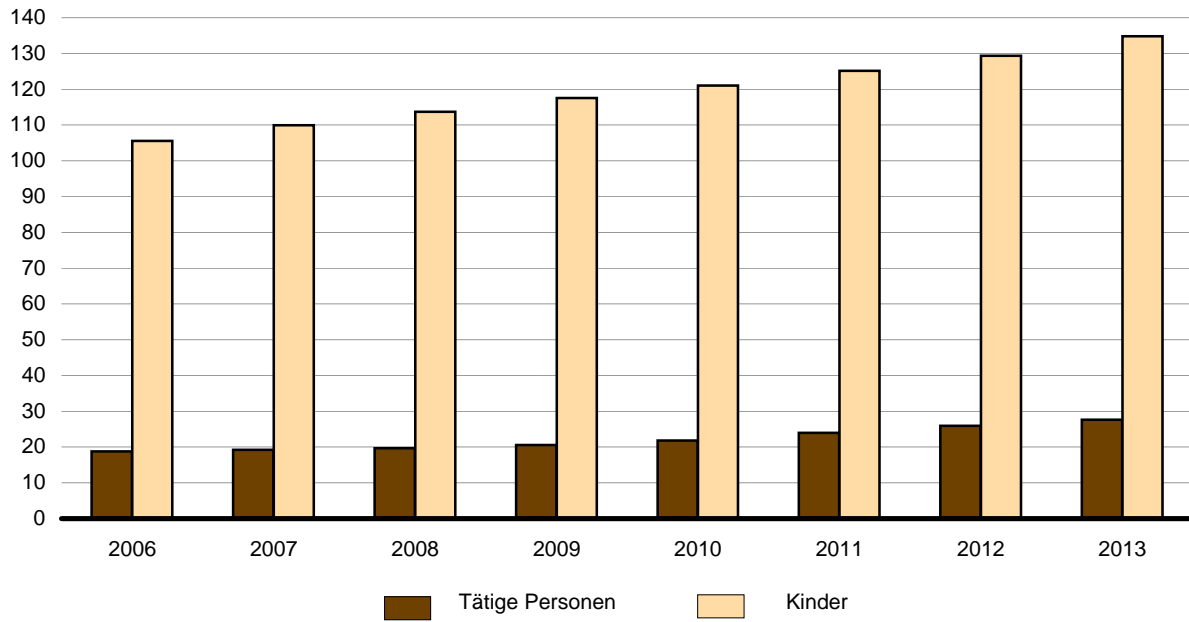
1.2 Kinder und tätige Personen in öffentlich geförderter Kindertagespflege am 15.03.2006 bis 2013¹

| Tätige Personen — Kinder | Einheit | 2006 | 2007 | 2008 | 2009 | 2010 | 2011 | 2012 | 2013 |
|---|---------------|--------------|--------------|--------------|--------------|--------------|--------------|--------------|--------------|
| Tagespflegepersonen..... | Anzahl | 1 342 | 1 311 | 1 324 | 1 408 | 1 433 | 1 425 | 1 602 | 1 685 |
| mit fachpädagogischem Berufsausbildungsabschluss..... | Prozent | 36,4 | 38,2 | 37,6 | 35,7 | 37,5 | 38,5 | 38,8 | 38,3 |
| nach Anzahl der betreuten Kinder | | | | | | | | | |
| 1 Kind..... | Anzahl | 235 | 222 | 188 | 245 | 252 | 234 | 267 | 303 |
| 2 Kinder..... | Anzahl | 189 | 173 | 187 | 180 | 155 | 139 | 136 | 170 |
| 3 Kinder..... | Anzahl | 426 | 339 | 305 | 321 | 315 | 283 | 333 | 294 |
| 4 Kinder..... | Anzahl | 238 | 325 | 372 | 362 | 342 | 264 | 262 | 275 |
| 5 Kinder..... | Anzahl | 166 | 205 | 208 | 237 | 305 | 454 | 565 | 582 |
| 6 und mehr Kinder..... | Anzahl | 88 | 47 | 64 | 63 | 64 | 51 | 39 | 61 |
| nach Bezirken | | | | | | | | | |
| Mitte..... | Anzahl | 146 | 130 | 131 | 143 | 124 | 124 | 188 | 192 |
| Friedrichshain-Kreuzberg..... | Anzahl | 115 | 104 | 102 | 111 | 110 | 125 | 121 | 129 |
| Pankow..... | Anzahl | 47 | 80 | 85 | 131 | 151 | 140 | 170 | 158 |
| Charlottenburg-Wilmersdorf..... | Anzahl | 170 | 181 | 178 | 175 | 178 | 172 | 195 | 192 |
| Spandau..... | Anzahl | 165 | 152 | 144 | 149 | 168 | 163 | 163 | 161 |
| Steglitz-Zehlendorf..... | Anzahl | 185 | 192 | 180 | 165 | 162 | 148 | 171 | 171 |
| Tempelhof-Schöneberg..... | Anzahl | 154 | 112 | 157 | 151 | 158 | 163 | 191 | 238 |
| Neukölln..... | Anzahl | 115 | 110 | 95 | 98 | 93 | 92 | 89 | 99 |
| Treptow-Köpenick..... | Anzahl | 37 | 36 | 37 | 47 | 52 | 64 | 64 | 88 |
| Marzahn-Hellersdorf..... | Anzahl | 50 | 56 | 59 | 77 | 72 | 74 | 73 | 81 |
| Lichtenberg..... | Anzahl | 34 | 33 | 39 | 47 | 53 | 57 | 59 | 57 |
| Reinickendorf..... | Anzahl | 124 | 125 | 117 | 114 | 112 | 103 | 118 | 119 |
| Kinder..... | Anzahl | 4 281 | 4 350 | 4 569 | 4 761 | 4 897 | 5 192 | 5 679 | 5 913 |
| Kinder im Alter von ... bis unter ... Jahren | | | | | | | | | |
| 0 - 3..... | Anzahl | 3 008 | 3 172 | 3 234 | 3 364 | 3 545 | 3 750 | 4 130 | 4 362 |
| 3 - 6..... | Anzahl | 1 045 | 991 | 1 113 | 1 079 | 1 089 | 1 148 | 1 236 | 1 226 |
| 6 - 11..... | Anzahl | 215 | 166 | 198 | 282 | 228 | 275 | 290 | 297 |
| 11 - 14..... | Anzahl | 13 | 21 | 24 | 36 | 35 | 19 | 23 | 28 |
| Kinder nach durchschnittlich vereinbarter Betreuungszeit (pro Woche) | | | | | | | | | |
| bis zu 25 Stunden..... | Anzahl | 817 | 923 | 967 | 994 | 826 | 877 | 831 | 834 |
| mehr als 25 bis zu 35 Stunden..... | Anzahl | 1 777 | 1 698 | 1 601 | 1 648 | 1 608 | 1 591 | 1 615 | 1 594 |
| mehr als 35 Stunden..... | Anzahl | 1 687 | 1 729 | 2 001 | 2 119 | 2 463 | 2 724 | 3 233 | 3 485 |

¹ ab 2009: Stichtag 01. März

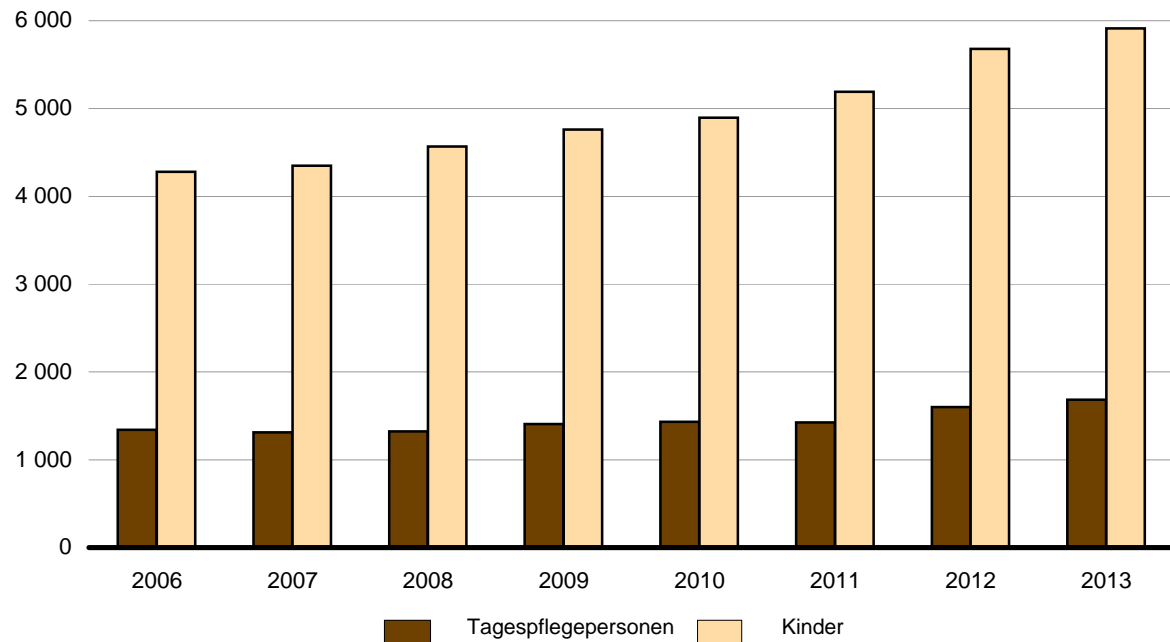
1 Kinder und tätige Personen in Tageseinrichtungen 2006 bis 2013

Anzahl in Tausend



2 Kinder und tätige Personen in öffentlich geförderter Kindertagespflege 2006 bis 2013

Anzahl

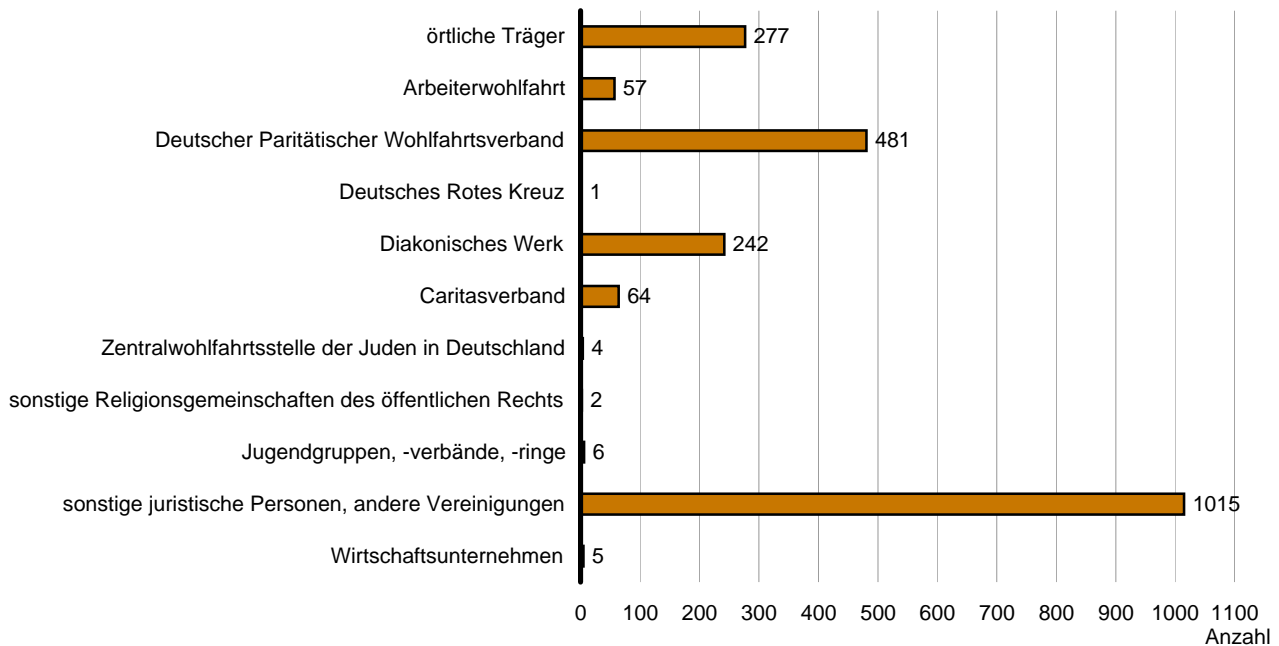


2 Kinder und tätige Personen in Tageseinrichtungen

2.1 Tageseinrichtungen für Kinder am 01.03.2013 nach Art und Trägern

| Art der Tageseinrichtung | Insgesamt | Träger | |
|--|--------------|------------|--------------|
| | | öffentlich | freie |
| Tageseinrichtungen mit Kindern im Alter von ... bis unter ... Jahren | | | |
| 0 - 3..... | 27 | 1 | 26 |
| 2 - 8 (ohne Schulkinder)..... | 477 | 14 | 463 |
| mit Kindern aller Altersgruppen..... | 1 650 | 262 | 1 388 |
| davon | | | |
| Tageseinrichtungen mit alterseinheitlichen Gruppen..... | 3 | – | 3 |
| Tageseinrichtungen mit altersgemischten Gruppen..... | 1 644 | 262 | 1 382 |
| Tageseinrichtungen mit alterseinheitlichen und altersgemischten Gruppen..... | 3 | – | 3 |
| Tageseinrichtungen insgesamt..... | 2 154 | 277 | 1 877 |
| und zwar: | | | |
| Tageseinrichtungen mit integrativer Betreuung..... | 1 311 | 243 | 1 068 |
| Tageseinrichtungen für behinderte Kinder..... | 3 | – | 3 |
| Tageseinrichtungen für Kinder von Betriebsangehörigen..... | 12 | – | 12 |
| Tageseinrichtungen von Elterninitiativen..... | 579 | – | 579 |

3 Tageseinrichtungen für Kinder am 01.03.2013 nach Trägern



2.2 Tageseinrichtungen für Kinder am 01.03.2013 nach Art, Trägern und genehmigten Plätzen

| Art der Tageseinrichtung | Tageseinrichtungen | | | | | | | | |
|--|--------------------|-----------------------------------|------------|------------|------------|------------|------------|------------|--------------|
| | insgesamt | davon mit ... genehmigten Plätzen | | | | | | | |
| | | 1 - 10 | 11 - 20 | 21 - 25 | 26 - 50 | 51 - 75 | 76-100 | 101-125 | 126 und mehr |
| Insgesamt | | | | | | | | | |
| Tageseinrichtungen mit Kindern im Alter | | | | | | | | | |
| von ... bis unter ... Jahren | | | | | | | | | |
| 0 - 3..... | 27 | 3 | 14 | 7 | 2 | – | – | 1 | – |
| 2 - 8 (ohne Schulkinder)..... | 477 | 4 | 179 | 71 | 162 | 44 | 8 | 3 | 6 |
| mit Kindern aller Altersgruppen..... | 1 650 | 2 | 205 | 154 | 355 | 216 | 208 | 129 | 381 |
| davon | | | | | | | | | |
| Tageseinrichtungen mit alterseinheitlichen Gruppen..... | 3 | – | – | – | 1 | – | – | – | 2 |
| Tageseinrichtungen mit altersgemischten Gruppen..... | 1 644 | 2 | 205 | 154 | 353 | 214 | 208 | 129 | 379 |
| Tageseinrichtungen mit alterseinheitlichen und altersgemischten Gruppen..... | 3 | – | – | – | 1 | 2 | – | – | – |
| Tageseinrichtungen insgesamt..... | 2 154 | 9 | 398 | 232 | 519 | 260 | 216 | 133 | 387 |
| und zwar: | | | | | | | | | |
| Tageseinrichtungen mit integrativer Betreuung..... | 1 311 | 1 | 104 | 68 | 290 | 190 | 172 | 116 | 370 |
| Tageseinrichtungen für behinderte Kinder..... | 3 | 2 | – | – | 1 | – | – | – | – |
| Tageseinrichtungen für Kinder von Betriebsangehörigen..... | 12 | – | 2 | – | 2 | 2 | 3 | – | 3 |
| Tageseinrichtungen von Elterninitiativen..... | 579 | 3 | 278 | 120 | 156 | 16 | 5 | – | 1 |
| Öffentliche Träger | | | | | | | | | |
| Tageseinrichtungen mit Kindern im Alter | | | | | | | | | |
| von ... bis unter ... Jahren | | | | | | | | | |
| 0 - 3..... | 1 | – | – | – | 1 | – | – | – | – |
| 2 - 8 (ohne Schulkinder)..... | 14 | – | – | – | 6 | 2 | – | 2 | 4 |
| mit Kindern aller Altersgruppen..... | 262 | – | – | – | 11 | 25 | 41 | 41 | 144 |
| davon | | | | | | | | | |
| Tageseinrichtungen mit alterseinheitlichen Gruppen..... | – | – | – | – | – | – | – | – | – |
| Tageseinrichtungen mit altersgemischten Gruppen..... | 262 | – | – | – | 11 | 25 | 41 | 41 | 144 |
| Tageseinrichtungen mit alterseinheitlichen und altersgemischten Gruppen..... | – | – | – | – | – | – | – | – | – |
| Tageseinrichtungen zusammen..... | 277 | – | – | – | 18 | 27 | 41 | 43 | 148 |
| und zwar: | | | | | | | | | |
| Tageseinrichtungen mit integrativer Betreuung..... | 243 | – | – | – | 8 | 20 | 33 | 38 | 144 |
| Tageseinrichtungen für behinderte Kinder..... | – | – | – | – | – | – | – | – | – |
| Tageseinrichtungen für Kinder von Betriebsangehörigen..... | – | – | – | – | – | – | – | – | – |
| Tageseinrichtungen von Elterninitiativen..... | – | – | – | – | – | – | – | – | – |
| Freie Träger | | | | | | | | | |
| Tageseinrichtungen mit Kindern im Alter | | | | | | | | | |
| von ... bis unter ... Jahren | | | | | | | | | |
| 0 - 3..... | 26 | 3 | 14 | 7 | 1 | – | – | 1 | – |
| 2 - 8 (ohne Schulkinder)..... | 463 | 4 | 179 | 71 | 156 | 42 | 8 | 1 | 2 |
| mit Kindern aller Altersgruppen..... | 1 388 | 2 | 205 | 154 | 344 | 191 | 167 | 88 | 237 |
| davon | | | | | | | | | |
| Tageseinrichtungen mit alterseinheitlichen Gruppen..... | 3 | – | – | – | 1 | – | – | – | 2 |
| Tageseinrichtungen mit altersgemischten Gruppen..... | 1 382 | 2 | 205 | 154 | 342 | 189 | 167 | 88 | 235 |
| Tageseinrichtungen mit alterseinheitlichen und altersgemischten Gruppen..... | 3 | – | – | – | 1 | 2 | – | – | – |
| Tageseinrichtungen zusammen..... | 1 877 | 9 | 398 | 232 | 501 | 233 | 175 | 90 | 239 |
| und zwar: | | | | | | | | | |
| Tageseinrichtungen mit integrativer Betreuung..... | 1 068 | 1 | 104 | 68 | 282 | 170 | 139 | 78 | 226 |
| Tageseinrichtungen für behinderte Kinder..... | 3 | 2 | – | – | 1 | – | – | – | – |
| Tageseinrichtungen für Kinder von Betriebsangehörigen..... | 12 | – | 2 | – | 2 | 2 | 3 | – | 3 |
| Tageseinrichtungen von Elterninitiativen..... | 579 | 3 | 278 | 120 | 156 | 16 | 5 | – | 1 |

2.3 Tageseinrichtungen für Kinder am 01.03.2013 nach Art, Trägern und Öffnungszeiten

| Art der Tageseinrichtung | Insgesamt | Tageseinrichtungen | | | | | | Öffnungszeit beginnt später als 7.30 Uhr und endet vor 16.30 Uhr |
|--|--------------|---|---------------|-----------------|---|-----------------|------------------|--|
| | | mit einem Beginn der Öffnungszeit von...bis...Uhr | | | mit einem Ende der Öffnungszeit von...bis...Uhr | | | |
| | | vor 7.00 | 7.00 bis 7.30 | später als 7.30 | vor 16.30 | 16.30 bis 18.00 | später als 18.00 | |
| Insgesamt | | | | | | | | |
| Tageseinrichtungen mit Kindern im Alter von ... bis unter ... Jahren | | | | | | | | |
| 0 - 3..... | 27 | 4 | 14 | 9 | 3 | 21 | 3 | 1 |
| 2 - 8 (ohne Schulkinder)..... | 477 | 47 | 203 | 227 | 163 | 314 | - | 128 |
| mit Kindern aller Altersgruppen..... | 1 650 | 788 | 517 | 345 | 174 | 1 430 | 46 | 128 |
| davon | | | | | | | | |
| Tageseinrichtungen mit alterseinheitlichen Gruppen..... | 3 | 1 | 1 | 1 | - | 2 | 1 | - |
| Tageseinrichtungen mit altersgemischten Gruppen..... | 1 644 | 787 | 516 | 341 | 174 | 1 425 | 45 | 128 |
| Tageseinrichtungen mit alterseinheitlichen und altersgemischten Gruppen..... | 3 | - | - | 3 | - | 3 | - | - |
| Tageseinrichtungen insgesamt..... | 2 154 | 839 | 734 | 581 | 340 | 1 765 | 49 | 257 |
| und zwar | | | | | | | | |
| Tageseinrichtungen mit integrativer Betreuung..... | 1 311 | 719 | 414 | 178 | 117 | 1 162 | 32 | 77 |
| Tageseinrichtungen für behinderte Kinder..... | 3 | - | 1 | 2 | 2 | 1 | - | 2 |
| Tageseinrichtungen für Kinder von Betriebsangehörigen... | 12 | 4 | 6 | 2 | 1 | 6 | 5 | - |
| Tageseinrichtungen von Elterninitiativen..... | 579 | 25 | 209 | 345 | 190 | 386 | 3 | 148 |
| Öffentliche Träger | | | | | | | | |
| Tageseinrichtungen mit Kindern im Alter von ... bis unter ... Jahren | | | | | | | | |
| 0 - 3..... | 1 | - | 1 | - | - | 1 | - | - |
| 2 - 8 (ohne Schulkinder)..... | 14 | 11 | 3 | - | - | 14 | - | - |
| mit Kindern aller Altersgruppen..... | 262 | 236 | 25 | 1 | - | 255 | 7 | - |
| davon | | | | | | | | |
| Tageseinrichtungen mit alterseinheitlichen Gruppen..... | - | - | - | - | - | - | - | - |
| Tageseinrichtungen mit altersgemischten Gruppen..... | 262 | 236 | 25 | 1 | - | 255 | 7 | - |
| Tageseinrichtungen mit alterseinheitlichen und altersgemischten Gruppen..... | - | - | - | - | - | - | - | - |
| Tageseinrichtungen zusammen..... | 277 | 247 | 29 | 1 | - | 270 | 7 | - |
| und zwar | | | | | | | | |
| Tageseinrichtungen mit integrativer Betreuung..... | 243 | 222 | 21 | - | - | 237 | 6 | - |
| Tageseinrichtungen für behinderte Kinder..... | - | - | - | - | - | - | - | - |
| Tageseinrichtungen für Kinder von Betriebsangehörigen... | - | - | - | - | - | - | - | - |
| Tageseinrichtungen von Elterninitiativen..... | - | - | - | - | - | - | - | - |
| Freie Träger | | | | | | | | |
| Tageseinrichtungen mit Kindern im Alter von ... bis unter ... Jahren | | | | | | | | |
| 0 - 3..... | 26 | 4 | 13 | 9 | 3 | 20 | 3 | 1 |
| 2 - 8 (ohne Schulkinder)..... | 463 | 36 | 200 | 227 | 163 | 300 | - | 128 |
| mit Kindern aller Altersgruppen..... | 1 388 | 552 | 492 | 344 | 174 | 1 175 | 39 | 128 |
| davon | | | | | | | | |
| Tageseinrichtungen mit alterseinheitlichen Gruppen..... | 3 | 1 | 1 | 1 | - | 2 | 1 | - |
| Tageseinrichtungen mit altersgemischten Gruppen..... | 1 382 | 551 | 491 | 340 | 174 | 1 170 | 38 | 128 |
| Tageseinrichtungen mit alterseinheitlichen und altersgemischten Gruppen..... | 3 | - | - | 3 | - | 3 | - | - |
| Tageseinrichtungen zusammen..... | 1 877 | 592 | 705 | 580 | 340 | 1 495 | 42 | 257 |
| und zwar | | | | | | | | |
| Tageseinrichtungen mit integrativer Betreuung..... | 1 068 | 497 | 393 | 178 | 117 | 925 | 26 | 77 |
| Tageseinrichtungen für behinderte Kinder..... | 3 | - | 1 | 2 | 2 | 1 | - | 2 |
| Tageseinrichtungen für Kinder von Betriebsangehörigen... | 12 | 4 | 6 | 2 | 1 | 6 | 5 | - |
| Tageseinrichtungen von Elterninitiativen..... | 579 | 25 | 209 | 345 | 190 | 386 | 3 | 148 |

2.4 Tätige Personen¹ in Tageseinrichtungen für Kinder am 01.03.2013 nach Berufsausbildungsabschluss und Altersgruppen

| Höchster Berufsausbildungsabschluss | Tätige Personen | | | | | | | |
|--|-----------------|---|--------------|--------------|--------------|--------------|--------------|--------------|
| | insgesamt | davon im Alter von ... bis unter ... Jahren | | | | | | |
| | | unter 20 | 20 - 25 | 25 - 30 | 30 - 40 | 40 - 50 | 50 - 60 | 60 und älter |
| Dipl.-Sozialpädagogen/innen, Dipl.-Sozialarbeiter/innen (Fachhochschule oder vergleichbarer Abschluss)..... | 746 | – | 23 | 109 | 203 | 195 | 176 | 40 |
| Dipl.-Pädagogen/innen, Dipl.-Sozialpädagogen/innen, Dipl.-Erziehungswissenschaftler/innen (Universität oder vergleichbarer Abschluss)..... | 414 | – | 20 | 72 | 136 | 82 | 80 | 24 |
| Dipl.-Heilpädagogen/innen (Fachhochschule oder vergleichbarer Abschluss)..... | 77 | – | 3 | 16 | 25 | 20 | 9 | 4 |
| Staatlich anerkannte Kindheitspädagogen/innen (Master/Bachelor)..... | 123 | – | 18 | 40 | 48 | 10 | 7 | – |
| Erzieher/innen..... | 18 203 | 5 | 929 | 2 385 | 3 470 | 6 084 | 4 526 | 804 |
| Heilpädagogen/innen (Fachschule), Heilerzieher/innen, Heilerziehungspfleger/innen..... | 355 | – | 32 | 76 | 93 | 84 | 65 | 5 |
| Kinderpfleger/innen..... | 166 | – | 11 | 16 | 34 | 38 | 56 | 11 |
| Familienpfleger/innen, Assistenten/innen im Sozialwesen, soziale und medizinische Helferberufe..... | 189 | 4 | 47 | 40 | 43 | 28 | 23 | 4 |
| Sonstige soziale/sozialpädagogische Kurzausbildung..... | 81 | 1 | 16 | 13 | 20 | 19 | 11 | 1 |
| Gesundheitsdienstberufe..... | 195 | – | 3 | 14 | 26 | 54 | 76 | 22 |
| Verwaltungs- und Büroberufe..... | 142 | – | 5 | 11 | 34 | 36 | 43 | 13 |
| Sonstiger Berufsausbildungsabschluss..... | 1 278 | 8 | 67 | 194 | 354 | 321 | 262 | 72 |
| Praktikanten/innen im Anerkennungsjahr..... | 46 | 8 | 11 | 7 | 11 | 9 | – | – |
| Noch in Berufsausbildung..... | 1 268 | 25 | 240 | 249 | 494 | 226 | 34 | – |
| Ohne abgeschlossene Berufsausbildung..... | 586 | 142 | 168 | 57 | 74 | 89 | 36 | 20 |
| Insgesamt | 23 869 | 193 | 1 593 | 3 299 | 5 065 | 7 295 | 5 404 | 1 020 |

¹ ohne hauswirtschaftlichen und technischen Bereich

2.5 Kinder in Tageseinrichtungen am 01.03.2013 nach Geschlecht, Alter und Schulbesuch, Betreuungszeiten und erhöhtem Förderbedarf

| Geschlecht — Schulbesuch — Alter von ... bis unter ... Jahren | Insgesamt | Davon mit einer vertraglich vereinbarten Betreuungszeit in Stunden pro Woche | | | | | | Mit Mittags- verpfle- gung | Kind erhält in der Tageseinrichtung Eingliederungshilfe nach SGB XII/SGB VIII wegen | |
|--|----------------|---|-----------------------------|---------------|--------------------|--------------------|---|-------------------------------------|--|----------------|
| | | bis zu 25 | mehr als 25 bis zu 35 | mehr als 35 | | | körper- licher/ geistiger Behinde- rung | | drohender oder seelischer Behinde- rung ¹ | |
| | | | | zu- sammen | 36 bis unter 40 | 40 bis unter 45 | | | | 45 und mehr |
| Insgesamt | | | | | | | | | | |
| Nichtschulkinder | | | | | | | | | | |
| 0 - 1..... | 706 | 88 | 107 | 511 | — | — | 511 | 702 | 1 | — |
| 1 - 2..... | 14 710 | 1 301 | 2 459 | 10 950 | 2 | 8 | 10 940 | 14 700 | 82 | 10 |
| 2 - 3..... | 24 150 | 1 725 | 6 653 | 15 772 | — | 29 | 15 743 | 24 096 | 307 | 41 |
| 3 - 4..... | 28 691 | 1 543 | 9 168 | 17 980 | 1 | 27 | 17 952 | 28 546 | 808 | 86 |
| 4 - 5..... | 29 814 | 1 089 | 9 542 | 19 183 | — | 27 | 19 156 | 29 682 | 1 484 | 171 |
| 5 - 6..... | 29 342 | 852 | 9 318 | 19 172 | — | 33 | 19 139 | 29 168 | 1 990 | 205 |
| 6 - 7..... | 7 272 | 180 | 2 316 | 4 776 | — | 4 | 4 772 | 7 226 | 1 380 | 135 |
| 7 und älter..... | 91 | 3 | 35 | 53 | — | — | 53 | 90 | 71 | 5 |
| Insgesamt | 134 776 | 6 781 | 39 598 | 88 397 | 3 | 128 | 88 266 | 134 210 | 6 123 | 653 |
| Männlich | | | | | | | | | | |
| Nichtschulkinder | | | | | | | | | | |
| 0 - 1..... | 380 | 40 | 50 | 290 | — | — | 290 | 377 | — | — |
| 1 - 2..... | 7 575 | 644 | 1 269 | 5 662 | 1 | 4 | 5 657 | 7 570 | 45 | 6 |
| 2 - 3..... | 12 366 | 884 | 3 379 | 8 103 | — | 14 | 8 089 | 12 334 | 192 | 25 |
| 3 - 4..... | 14 574 | 755 | 4 686 | 9 133 | — | 18 | 9 115 | 14 504 | 491 | 61 |
| 4 - 5..... | 15 451 | 559 | 4 979 | 9 913 | — | 14 | 9 899 | 15 383 | 984 | 129 |
| 5 - 6..... | 15 151 | 409 | 4 842 | 9 900 | — | 21 | 9 879 | 15 067 | 1 350 | 145 |
| 6 - 7..... | 4 108 | 91 | 1 304 | 2 713 | — | 3 | 2 710 | 4 084 | 872 | 87 |
| 7 und älter..... | 51 | 1 | 24 | 26 | — | — | 26 | 50 | 42 | 2 |
| Zusammen | 69 656 | 3 383 | 20 533 | 45 740 | 1 | 74 | 45 665 | 69 369 | 3 976 | 455 |
| Weiblich | | | | | | | | | | |
| Nichtschulkinder | | | | | | | | | | |
| 0 - 1..... | 326 | 48 | 57 | 221 | — | — | 221 | 325 | 1 | — |
| 1 - 2..... | 7 135 | 657 | 1 190 | 5 288 | 1 | 4 | 5 283 | 7 130 | 37 | 4 |
| 2 - 3..... | 11 784 | 841 | 3 274 | 7 669 | — | 15 | 7 654 | 11 762 | 115 | 16 |
| 3 - 4..... | 14 117 | 788 | 4 482 | 8 847 | 1 | 9 | 8 837 | 14 042 | 317 | 25 |
| 4 - 5..... | 14 363 | 530 | 4 563 | 9 270 | — | 13 | 9 257 | 14 299 | 500 | 42 |
| 5 - 6..... | 14 191 | 443 | 4 476 | 9 272 | — | 12 | 9 260 | 14 101 | 640 | 60 |
| 6 - 7..... | 3 164 | 89 | 1 012 | 2 063 | — | 1 | 2 062 | 3 142 | 508 | 48 |
| 7 und älter..... | 40 | 2 | 11 | 27 | — | — | 27 | 40 | 29 | 3 |
| Zusammen | 65 120 | 3 398 | 19 065 | 42 657 | 2 | 54 | 42 601 | 64 841 | 2 147 | 198 |

¹ Nach § 35a SGB VIII; bei Frühförderung unter Umständen i.V.m. SGB XII (gem. § 10 Abs. 4 Satz 3 SGB VIII).

2.6 Kinder und tätige Personen in Tageseinrichtungen am 01.03.2013 nach Anzahl der Tageseinrichtungen und der genehmigten Plätze sowie Bezirken

| Bezirk | Anzahl der Tageseinrichtungen | | | | Anzahl der genehmigten Plätze | Tätiges Personal | | |
|--------------------------------|-------------------------------|---|-----------------------------|--------------------------|-------------------------------|------------------|---------------------------------------|--|
| | insgesamt | davon mit Kindern im Alter von ... bis unter ... Jahren | | | | insgesamt | und zwar | |
| | | 0 - 3 | 2 - 8 (ohne Schulkinder) | Kinder aller Altersjahre | | | mit fachpädagogischem Berufsabschluss | Personen mit 38,5 und mehr Wochenstunden |
| Mitte..... | 253 | 9 | 50 | 194 | 17 326 | 3 178 | 2 305 | 1 445 |
| Friedrichshain-Kreuzberg..... | 254 | – | 67 | 187 | 13 758 | 2 714 | 1 944 | 1 042 |
| Pankow..... | 297 | 2 | 47 | 248 | 19 836 | 3 796 | 2 720 | 1 724 |
| Charlottenburg-Wilmersdorf.... | 222 | 6 | 83 | 133 | 10 589 | 2 063 | 1 452 | 869 |
| Spandau..... | 113 | 1 | 25 | 87 | 9 008 | 1 555 | 1 203 | 789 |
| Steglitz-Zehlendorf..... | 175 | 2 | 68 | 105 | 11 051 | 2 050 | 1 519 | 803 |
| Tempelhof-Schöneberg..... | 212 | 4 | 41 | 167 | 13 015 | 2 486 | 1 865 | 1 074 |
| Neukölln..... | 178 | – | 34 | 144 | 12 568 | 2 316 | 1 676 | 1 118 |
| Treptow-Köpenick..... | 127 | – | 6 | 121 | 10 228 | 1 958 | 1 492 | 986 |
| Marzahn-Hellersdorf..... | 86 | 1 | 5 | 80 | 10 313 | 1 837 | 1 440 | 1 016 |
| Lichtenberg..... | 106 | 1 | 8 | 97 | 11 458 | 2 037 | 1 533 | 1 044 |
| Reinickendorf..... | 131 | 1 | 43 | 87 | 9 070 | 1 636 | 1 205 | 718 |
| Berlin | 2 154 | 27 | 477 | 1 650 | 148 220 | 27 626 | 20 354 | 12 628 |

1 Anzahl der Kinder in Kindertagespflege je 100 Kinder der gleichen Altersgruppe. Bevölkerung am 31. Dezember 2012 - Bevölkerungsfortschreibung nach dem Zensus am 9. Mai 2011 (vorläufige Angaben).

| Kinder | | | | | | | | | | | Bezirk |
|----------------|--|--|---|---|--|-------------------------------------|--------------------|--|-------------------------------------|--------------------|----------------------------|
| insgesamt | und zwar mit | | | davon im Alter von ... bis unter ... Jahren | | | | | | | |
| | Ein- gliede- rungs- hilfe nach SGB XII/ SGB VIII | auslän- discher Her- kunft mindestens eines Eltern- teils | über- wie- gend gespro- chener Sprache nicht deutsch | 0 - 3 | | | 3 - 6 | | | 6 - 8 | |
| | | | | zu- sam- men | dar. mit einer durchge- henden Betreu- ungszeit von mehr als 7 Stun- den pro Betreu- ungstag | Be- suchs- quote ¹ | zu- sam- men | dar. mit einer durchge- henden Betreu- ungszeit von mehr als 7 Stun- den pro Betreu- ungstag | Be- suchs- quote ¹ | zu- sam- men | |
| 15 683 | 658 | 8 385 | 7 828 | 4 653 | 2 752 | 44,1 | 10 249 | 5 332 | 110,0 | 781 | Mitte |
| 12 499 | 493 | 4 754 | 4 326 | 3 866 | 2 794 | 43,2 | 7 973 | 5 164 | 108,6 | 660 | Friedrichshain-Kreuzberg |
| 18 443 | 732 | 2 932 | 1 795 | 6 147 | 4 982 | 48,9 | 11 364 | 9 304 | 93,2 | 932 | Pankow |
| 9 526 | 285 | 3 948 | 3 563 | 2 570 | 1 855 | 36,0 | 6 482 | 4 529 | 94,8 | 474 | Charlottenburg-Wilmersdorf |
| 7 772 | 475 | 2 793 | 2 361 | 2 051 | 1 116 | 35,2 | 5 206 | 2 670 | 88,5 | 515 | Spandau |
| 9 879 | 494 | 2 925 | 1 829 | 2 596 | 1 614 | 40,3 | 6 771 | 4 325 | 91,9 | 512 | Steglitz-Zehlendorf |
| 11 755 | 634 | 4 705 | 3 996 | 3 375 | 2 196 | 40,5 | 7 696 | 4 889 | 94,9 | 684 | Tempelhof-Schöneberg |
| 10 989 | 764 | 6 004 | 5 916 | 2 891 | 1 508 | 30,5 | 7 489 | 2 901 | 89,2 | 609 | Neukölln |
| 9 709 | 623 | 1 034 | 440 | 3 164 | 2 578 | 48,3 | 6 047 | 4 950 | 96,9 | 498 | Treptow-Köpenick |
| 9 824 | 545 | 1 587 | 1 094 | 2 823 | 2 134 | 37,3 | 6 349 | 4 541 | 86,7 | 652 | Marzahn-Hellersdorf |
| 10 547 | 548 | 2 149 | 1 443 | 3 488 | 2 528 | 44,7 | 6 470 | 4 597 | 90,1 | 589 | Lichtenberg |
| 8 150 | 525 | 3 152 | 2 563 | 1 942 | 1 178 | 31,3 | 5 751 | 3 134 | 90,4 | 457 | Reinickendorf |
| 134 776 | 6 776 | 44 368 | 37 154 | 39 566 | 27 235 | 40,6 | 87 847 | 56 336 | 94,9 | 7 363 | Berlin |

2.7 Kinder in Tageseinrichtungen am 01.03.2013 nach Geschlecht, Alter und Schulbesuch sowie Migrationshintergrund

| Geschlecht — Schulbesuch — Alter von ... bis unter ... Jahren | Insgesamt | In der Familie wird vorrangig deutsch gesprochen | | Ausländische Herkunft mindestens eines Elternteils | | | | | |
|--|-----------|--|------|--|--|------|----------|--|------|
| | | ja | nein | ja | | | nein | | |
| | | | | zusammen | in der Familie wird vorrangig deutsch gesprochen | | zusammen | in der Familie wird vorrangig deutsch gesprochen | |
| | | | | | ja | nein | | ja | nein |

Insgesamt

Nichtschulkinder

| | | | | | | | | | |
|------------------|----------------|---------------|---------------|---------------|---------------|---------------|---------------|---------------|--------------|
| 0 - 1..... | 706 | 608 | 98 | 133 | 57 | 76 | 573 | 551 | 22 |
| 1 - 2..... | 14 710 | 12 673 | 2 037 | 3 071 | 1 439 | 1 632 | 11 639 | 11 234 | 405 |
| 2 - 3..... | 24 150 | 18 137 | 6 013 | 7 237 | 2 278 | 4 959 | 16 913 | 15 859 | 1 054 |
| 3 - 4..... | 28 691 | 20 350 | 8 341 | 9 707 | 2 668 | 7 039 | 18 984 | 17 682 | 1 302 |
| 4 - 5..... | 29 814 | 20 590 | 9 224 | 10 609 | 2 707 | 7 902 | 19 205 | 17 883 | 1 322 |
| 5 - 6..... | 29 342 | 20 129 | 9 213 | 10 913 | 2 806 | 8 107 | 18 429 | 17 323 | 1 106 |
| 6 - 7..... | 7 272 | 5 072 | 2 200 | 2 664 | 684 | 1 980 | 4 608 | 4 388 | 220 |
| 7 und älter..... | 91 | 63 | 28 | 34 | 6 | 28 | 57 | 57 | – |
| Insgesamt | 134 776 | 97 622 | 37 154 | 44 368 | 12 645 | 31 723 | 90 408 | 84 977 | 5 431 |

Männlich

Nichtschulkinder

| | | | | | | | | | |
|------------------|---------------|---------------|---------------|---------------|--------------|---------------|---------------|---------------|--------------|
| 0 - 1..... | 380 | 320 | 60 | 77 | 32 | 45 | 303 | 288 | 15 |
| 1 - 2..... | 7 575 | 6 499 | 1 076 | 1 600 | 728 | 872 | 5 975 | 5 771 | 204 |
| 2 - 3..... | 12 366 | 9 315 | 3 051 | 3 679 | 1 155 | 2 524 | 8 687 | 8 160 | 527 |
| 3 - 4..... | 14 574 | 10 279 | 4 295 | 5 003 | 1 389 | 3 614 | 9 571 | 8 890 | 681 |
| 4 - 5..... | 15 451 | 10 625 | 4 826 | 5 507 | 1 396 | 4 111 | 9 944 | 9 229 | 715 |
| 5 - 6..... | 15 151 | 10 352 | 4 799 | 5 634 | 1 441 | 4 193 | 9 517 | 8 911 | 606 |
| 6 - 7..... | 4 108 | 2 860 | 1 248 | 1 509 | 381 | 1 128 | 2 599 | 2 479 | 120 |
| 7 und älter..... | 51 | 34 | 17 | 20 | 3 | 17 | 31 | 31 | – |
| Zusammen | 69 656 | 50 284 | 19 372 | 23 029 | 6 525 | 16 504 | 46 627 | 43 759 | 2 868 |

Weiblich

Nichtschulkinder

| | | | | | | | | | |
|------------------|---------------|---------------|---------------|---------------|--------------|---------------|---------------|---------------|--------------|
| 0 - 1..... | 326 | 288 | 38 | 56 | 25 | 31 | 270 | 263 | 7 |
| 1 - 2..... | 7 135 | 6 174 | 961 | 1 471 | 711 | 760 | 5 664 | 5 463 | 201 |
| 2 - 3..... | 11 784 | 8 822 | 2 962 | 3 558 | 1 123 | 2 435 | 8 226 | 7 699 | 527 |
| 3 - 4..... | 14 117 | 10 071 | 4 046 | 4 704 | 1 279 | 3 425 | 9 413 | 8 792 | 621 |
| 4 - 5..... | 14 363 | 9 965 | 4 398 | 5 102 | 1 311 | 3 791 | 9 261 | 8 654 | 607 |
| 5 - 6..... | 14 191 | 9 777 | 4 414 | 5 279 | 1 365 | 3 914 | 8 912 | 8 412 | 500 |
| 6 - 7..... | 3 164 | 2 212 | 952 | 1 155 | 303 | 852 | 2 009 | 1 909 | 100 |
| 7 und älter..... | 40 | 29 | 11 | 14 | 3 | 11 | 26 | 26 | – |
| Zusammen | 65 120 | 47 338 | 17 782 | 21 339 | 6 120 | 15 219 | 43 781 | 41 218 | 2 563 |

3 Kinder und tätige Personen in öffentlich geförderter Kindertagespflege

3.1 Kinder in öffentlich geförderter Kindertagespflege am 01.03.2013 nach Geschlecht, Alter und Schulbesuch, Betreuungszeiten und erhöhtem Förderbedarf

| Geschlecht — Schulbesuch — Alter von ... bis unter ... Jahren | Insgesamt | Davon mit einer vertraglich vereinbarten Betreuungszeit in Stunden pro Woche | | | | | | Mit Mittags- verpfle- gung | Kind erhält während der Betreuungs- zeit Eingliederungs- hilfe nach SGB XII/SGB VIII wegen | |
|--|-----------|---|-----------------------------|---------------|--------------------|--------------------|---|-------------------------------------|---|----------------|
| | | bis zu 25 | mehr als 25 bis zu 35 | mehr als 35 | | | körper- licher/ geistiger Behinde- rung | | drohender oder seelischer Behinde- rung ¹ | |
| | | | | zu- sammen | davon | | | | | |
| | | | | | 36 bis unter 40 | 40 bis unter 45 | | | | 45 und mehr |

Insgesamt

| | | | | | | | | | | |
|------------------|--------------|------------|--------------|--------------|----------|----------|--------------|--------------|-----------|----------|
| Nichtschulkinder | | | | | | | | | | |
| 0 - 1..... | 252 | 26 | 64 | 162 | — | — | 162 | 252 | — | — |
| 1 - 2..... | 2 255 | 193 | 573 | 1 489 | — | — | 1 489 | 2 245 | 9 | — |
| 2 - 3..... | 1 855 | 146 | 534 | 1 175 | — | — | 1 175 | 1 828 | 9 | 1 |
| 3 - 4..... | 559 | 67 | 183 | 309 | 1 | — | 308 | 514 | 13 | 1 |
| 4 - 5..... | 373 | 74 | 125 | 174 | 1 | — | 173 | 311 | 5 | 1 |
| 5 - 6..... | 294 | 61 | 88 | 145 | 1 | — | 144 | 237 | 6 | — |
| 6 - 7..... | 57 | 16 | 14 | 27 | — | — | 27 | 43 | 4 | — |
| 7 und älter..... | 1 | — | 1 | — | — | — | — | 1 | — | — |
| Schulkinder | | | | | | | | | | |
| 5 - 11..... | 239 | 224 | 12 | 3 | 2 | — | 1 | — | 1 | — |
| 11 - 14..... | 28 | 27 | — | 1 | — | — | 1 | 1 | — | — |
| Insgesamt | 5 913 | 834 | 1 594 | 3 485 | 5 | — | 3 480 | 5 432 | 47 | 3 |

Männlich

| | | | | | | | | | | |
|------------------|--------------|------------|------------|--------------|----------|----------|--------------|--------------|-----------|----------|
| Nichtschulkinder | | | | | | | | | | |
| 0 - 1..... | 127 | 14 | 32 | 81 | — | — | 81 | 127 | — | — |
| 1 - 2..... | 1 218 | 108 | 299 | 811 | — | — | 811 | 1 211 | 5 | — |
| 2 - 3..... | 968 | 82 | 275 | 611 | — | — | 611 | 953 | 7 | 1 |
| 3 - 4..... | 300 | 35 | 94 | 171 | 1 | — | 170 | 275 | 9 | 1 |
| 4 - 5..... | 193 | 38 | 67 | 88 | 1 | — | 87 | 162 | 4 | 1 |
| 5 - 6..... | 151 | 33 | 41 | 77 | — | — | 77 | 123 | 4 | — |
| 6 - 7..... | 34 | 13 | 4 | 17 | — | — | 17 | 23 | 3 | — |
| 7 und älter..... | 1 | — | 1 | — | — | — | — | 1 | — | — |
| Schulkinder | | | | | | | | | | |
| 5 - 11..... | 104 | 100 | 3 | 1 | — | — | 1 | — | 1 | — |
| 11 - 14..... | 21 | 21 | — | — | — | — | — | 1 | — | — |
| Zusammen | 3 117 | 444 | 816 | 1 857 | 2 | — | 1 855 | 2 876 | 33 | 3 |

Weiblich

| | | | | | | | | | | |
|------------------|--------------|------------|------------|--------------|----------|----------|--------------|--------------|-----------|----------|
| Nichtschulkinder | | | | | | | | | | |
| 0 - 1..... | 125 | 12 | 32 | 81 | — | — | 81 | 125 | — | — |
| 1 - 2..... | 1 037 | 85 | 274 | 678 | — | — | 678 | 1 034 | 4 | — |
| 2 - 3..... | 887 | 64 | 259 | 564 | — | — | 564 | 875 | 2 | — |
| 3 - 4..... | 259 | 32 | 89 | 138 | — | — | 138 | 239 | 4 | — |
| 4 - 5..... | 180 | 36 | 58 | 86 | — | — | 86 | 149 | 1 | — |
| 5 - 6..... | 143 | 28 | 47 | 68 | 1 | — | 67 | 114 | 2 | — |
| 6 - 7..... | 23 | 3 | 10 | 10 | — | — | 10 | 20 | 1 | — |
| 7 und älter..... | — | — | — | — | — | — | — | — | — | — |
| Schulkinder | | | | | | | | | | |
| 5 - 11..... | 135 | 124 | 9 | 2 | 2 | — | — | — | — | — |
| 11 - 14..... | 7 | 6 | — | 1 | — | — | 1 | — | — | — |
| Zusammen | 2 796 | 390 | 778 | 1 628 | 3 | — | 1 625 | 2 556 | 14 | — |

¹ Nach § 35a SGB VIII; bei Frühförderung unter Umständen i.V.m. SGB XII (gem. § 10 Abs. 4 Satz 3 SGB VIII).

3.2 Kinder in öffentlich geförderter Kindertagespflege am 01.03.2013 nach Geschlecht, Alter und Schulbesuch, Migrationshintergrund und Verwandtschaftsverhältnis zur Tagespflegeperson

| Geschlecht — Schulbesuch — Alter von ... bis unter ... Jahren | Ins- gesamt | In der Familie wird vorrangig deutsch gesprochen | | Ausländische Herkunft mindestens eines Elternteils | | | | | | Verwandschafts- verhältnis zur Tagespflegeperson | | |
|--|----------------|---|------------|---|---|------------|---------------|---|------------|--|--------------------------|------------------------|
| | | ja | nein | ja | | | nein | | | Groß- eltern | andere Ver- wandte | nicht ver- wandt |
| | | | | zu- sammen | in der Familie wird vorrangig deutsch gesprochen | | zu- sammen | in der Familie wird vorrangig deutsch gesprochen | | | | |
| | | | | | ja | nein | | ja | nein | | | |
| Insgesamt | | | | | | | | | | | | |
| Nichtschulkinder | | | | | | | | | | | | |
| 0 - 1..... | 252 | 216 | 36 | 32 | 14 | 18 | 220 | 202 | 18 | 1 | – | 251 |
| 1 - 2..... | 2 255 | 2 005 | 250 | 222 | 99 | 123 | 2 033 | 1 906 | 127 | – | – | 2 255 |
| 2 - 3..... | 1 855 | 1 615 | 240 | 217 | 93 | 124 | 1 638 | 1 522 | 116 | – | – | 1 855 |
| 3 - 4..... | 559 | 460 | 99 | 87 | 40 | 47 | 472 | 420 | 52 | 1 | – | 558 |
| 4 - 5..... | 373 | 285 | 88 | 64 | 20 | 44 | 309 | 265 | 44 | – | – | 373 |
| 5 - 6..... | 294 | 225 | 69 | 51 | 20 | 31 | 243 | 205 | 38 | 1 | – | 293 |
| 6 - 7..... | 57 | 48 | 9 | 10 | 7 | 3 | 47 | 41 | 6 | – | – | 57 |
| 7 und älter..... | 1 | – | 1 | 1 | – | 1 | – | – | – | – | – | 1 |
| Schulkinder | | | | | | | | | | | | |
| 5 - 11..... | 239 | 189 | 50 | 55 | 14 | 41 | 184 | 175 | 9 | – | 1 | 238 |
| 11 - 14..... | 28 | 22 | 6 | 2 | – | 2 | 26 | 22 | 4 | – | – | 28 |
| Insgesamt | 5 913 | 5 065 | 848 | 741 | 307 | 434 | 5 172 | 4 758 | 414 | 3 | 1 | 5 909 |
| Männlich | | | | | | | | | | | | |
| Nichtschulkinder | | | | | | | | | | | | |
| 0 - 1..... | 127 | 107 | 20 | 20 | 9 | 11 | 107 | 98 | 9 | 1 | – | 126 |
| 1 - 2..... | 1 218 | 1 080 | 138 | 131 | 61 | 70 | 1 087 | 1 019 | 68 | – | – | 1 218 |
| 2 - 3..... | 968 | 847 | 121 | 119 | 48 | 71 | 849 | 799 | 50 | – | – | 968 |
| 3 - 4..... | 300 | 250 | 50 | 41 | 17 | 24 | 259 | 233 | 26 | 1 | – | 299 |
| 4 - 5..... | 193 | 145 | 48 | 33 | 7 | 26 | 160 | 138 | 22 | – | – | 193 |
| 5 - 6..... | 151 | 110 | 41 | 23 | 7 | 16 | 128 | 103 | 25 | 1 | – | 150 |
| 6 - 7..... | 34 | 27 | 7 | 7 | 4 | 3 | 27 | 23 | 4 | – | – | 34 |
| 7 und älter..... | 1 | – | 1 | 1 | – | 1 | – | – | – | – | – | 1 |
| Schulkinder | | | | | | | | | | | | |
| 5 - 11..... | 104 | 83 | 21 | 21 | 5 | 16 | 83 | 78 | 5 | – | 1 | 103 |
| 11 - 14..... | 21 | 16 | 5 | 2 | – | 2 | 19 | 16 | 3 | – | – | 21 |
| Zusammen | 3 117 | 2 665 | 452 | 398 | 158 | 240 | 2 719 | 2 507 | 212 | 3 | 1 | 3 113 |
| Weiblich | | | | | | | | | | | | |
| Nichtschulkinder | | | | | | | | | | | | |
| 0 - 1..... | 125 | 109 | 16 | 12 | 5 | 7 | 113 | 104 | 9 | – | – | 125 |
| 1 - 2..... | 1 037 | 925 | 112 | 91 | 38 | 53 | 946 | 887 | 59 | – | – | 1 037 |
| 2 - 3..... | 887 | 768 | 119 | 98 | 45 | 53 | 789 | 723 | 66 | – | – | 887 |
| 3 - 4..... | 259 | 210 | 49 | 46 | 23 | 23 | 213 | 187 | 26 | – | – | 259 |
| 4 - 5..... | 180 | 140 | 40 | 31 | 13 | 18 | 149 | 127 | 22 | – | – | 180 |
| 5 - 6..... | 143 | 115 | 28 | 28 | 13 | 15 | 115 | 102 | 13 | – | – | 143 |
| 6 - 7..... | 23 | 21 | 2 | 3 | 3 | – | 20 | 18 | 2 | – | – | 23 |
| 7 und älter..... | – | – | – | – | – | – | – | – | – | – | – | – |
| Schulkinder | | | | | | | | | | | | |
| 5 - 11..... | 135 | 106 | 29 | 34 | 9 | 25 | 101 | 97 | 4 | – | – | 135 |
| 11 - 14..... | 7 | 6 | 1 | – | – | – | 7 | 6 | 1 | – | – | 7 |
| Zusammen | 2 796 | 2 400 | 396 | 343 | 149 | 194 | 2 453 | 2 251 | 202 | – | – | 2 796 |

3.3 Kinder in öffentlich geförderter Kindertagespflege am 01.03.2013 nach Geschlecht, Alter, Verwandtschaftsverhältnis und Migrationshintergrund sowie Umfang der öffentlichen Finanzierung/Förderung

| Geschlecht — Alter von ... bis unter ... Jahren — Verwandtschaftsverhältnis — Migrationshintergrund | Insgesamt ¹ | Umfang der öffentlichen Finanzierung/Förderung der Kindertagespflege ² | | | | | | |
|---|------------------------|---|-------------------------|--------------|--|--------------------|---|----------------------------------|
| | | Information, Vermittlung | fachliche Unterstützung | Sachaufwand | Beitrag zur Anerkennung der Förderleistung | Unfallversicherung | Beitrag zur Alterssicherung, Kranken- u. Pflegeversicherung | andere, auf Landesrecht beruhend |
| Insgesamt..... | 5 913 | 5 913 | 5 913 | 5 913 | 5 913 | 5 913 | 5 537 | 1 288 |
| Insgesamt | | | | | | | | |
| Alter von ... bis unter ... Jahren | | | | | | | | |
| unter 1..... | 252 | 252 | 252 | 252 | 252 | 252 | 230 | 32 |
| 1 - 2..... | 2 255 | 2 255 | 2 255 | 2 255 | 2 255 | 2 255 | 2 172 | 398 |
| 2 - 3..... | 1 855 | 1 855 | 1 855 | 1 855 | 1 855 | 1 855 | 1 795 | 429 |
| 3 - 4..... | 559 | 559 | 559 | 559 | 559 | 559 | 526 | 151 |
| 4 - 5..... | 373 | 373 | 373 | 373 | 373 | 373 | 343 | 116 |
| 5 - 6..... | 294 | 294 | 294 | 294 | 294 | 294 | 262 | 135 |
| 6 - 14..... | 325 | 325 | 325 | 325 | 325 | 325 | 209 | 27 |
| Verwandtschaftsverhältnis zur Tagespflegeperson | | | | | | | | |
| Großeltern..... | 3 | 3 | 3 | 3 | 3 | 3 | 3 | – |
| andere Verwandte..... | 1 | 1 | 1 | 1 | 1 | 1 | 1 | – |
| nicht verwandt..... | 5 909 | 5 909 | 5 909 | 5 909 | 5 909 | 5 909 | 5 533 | 1 288 |
| und zwar mit Migrationshintergrund | | | | | | | | |
| ausländische Herkunft | | | | | | | | |
| mindestens eines Elternteils..... | 741 | 741 | 741 | 741 | 741 | 741 | 684 | 163 |
| in der Familie wird vorrangig nicht deutsch gesprochen..... | 848 | 848 | 848 | 848 | 848 | 848 | 787 | 243 |
| Männlich | | | | | | | | |
| Zusammen..... | 3 117 | 3 117 | 3 117 | 3 117 | 3 117 | 3 117 | 2 934 | 692 |
| Alter von ... bis unter ... Jahren | | | | | | | | |
| unter 1..... | 127 | 127 | 127 | 127 | 127 | 127 | 116 | 16 |
| 1 - 2..... | 1 218 | 1 218 | 1 218 | 1 218 | 1 218 | 1 218 | 1 167 | 222 |
| 2 - 3..... | 968 | 968 | 968 | 968 | 968 | 968 | 937 | 226 |
| 3 - 4..... | 300 | 300 | 300 | 300 | 300 | 300 | 283 | 74 |
| 4 - 5..... | 193 | 193 | 193 | 193 | 193 | 193 | 182 | 63 |
| 5 - 6..... | 151 | 151 | 151 | 151 | 151 | 151 | 136 | 77 |
| 6 - 14..... | 160 | 160 | 160 | 160 | 160 | 160 | 113 | 14 |
| Verwandtschaftsverhältnis zur Tagespflegeperson | | | | | | | | |
| Großeltern..... | 3 | 3 | 3 | 3 | 3 | 3 | 3 | – |
| andere Verwandte..... | 1 | 1 | 1 | 1 | 1 | 1 | 1 | – |
| nicht verwandt..... | 3 113 | 3 113 | 3 113 | 3 113 | 3 113 | 3 113 | 2 930 | 692 |
| und zwar mit Migrationshintergrund | | | | | | | | |
| ausländische Herkunft | | | | | | | | |
| mindestens eines Elternteils..... | 398 | 398 | 398 | 398 | 398 | 398 | 372 | 84 |
| in der Familie wird vorrangig nicht deutsch gesprochen..... | 452 | 452 | 452 | 452 | 452 | 452 | 426 | 131 |

3.3 Kinder in öffentlich geförderter Kindertagespflege am 01.03.2013 nach Geschlecht, Alter, Verwandtschaftsverhältnis und Migrationshintergrund sowie Umfang der öffentlichen Finanzierung/Förderung

| Geschlecht — Alter von ... bis unter ... Jahren — Verwandtschaftsverhältnis — Migrationshintergrund | Insge- samt ¹ | Umfang der öffentlichen Finanzierung/Förderung der Kindertagespflege ² | | | | | | |
|---|-----------------------------|---|---------------------------------|-----------------------|--|------------------------------|---|---|
| | | Informa- tion, Vermitt- lung | fachliche Unter- stützung | Sach- auf- wand | Beitrag zur Anerken- nung der Förder- leistung | Unfall- versi- cherung | Beitrag zur Alterssiche- rung, Kran- ken- u. Pflege- versicherung | andere, auf Lan- desrecht beruhend |
| | | Weiblich | | | | | | |
| Zusammen..... | 2 796 | 2 796 | 2 796 | 2 796 | 2 796 | 2 796 | 2 603 | 596 |
| Alter von ... bis unter ... Jahren | | | | | | | | |
| unter 1..... | 125 | 125 | 125 | 125 | 125 | 125 | 114 | 16 |
| 1 - 2..... | 1 037 | 1 037 | 1 037 | 1 037 | 1 037 | 1 037 | 1 005 | 176 |
| 2 - 3..... | 887 | 887 | 887 | 887 | 887 | 887 | 858 | 203 |
| 3 - 4..... | 259 | 259 | 259 | 259 | 259 | 259 | 243 | 77 |
| 4 - 5..... | 180 | 180 | 180 | 180 | 180 | 180 | 161 | 53 |
| 5 - 6..... | 143 | 143 | 143 | 143 | 143 | 143 | 126 | 58 |
| 6 - 14..... | 165 | 165 | 165 | 165 | 165 | 165 | 96 | 13 |
| Verwandtschaftsverhältnis zur Tagespflegeperson | | | | | | | | |
| Großeltern..... | — | — | — | — | — | — | — | — |
| andere Verwandte..... | — | — | — | — | — | — | — | — |
| nicht verwandt..... | 2 796 | 2 796 | 2 796 | 2 796 | 2 796 | 2 796 | 2 603 | 596 |
| und zwar mit Migrationshintergrund | | | | | | | | |
| ausländische Herkunft | | | | | | | | |
| mindestens eines Elternteils..... | 343 | 343 | 343 | 343 | 343 | 343 | 312 | 79 |
| in der Familie wird vorrangig nicht deutsch gesprochen..... | 396 | 396 | 396 | 396 | 396 | 396 | 361 | 112 |

1 ohne Mehrfachnennungen

2 Mehrfachnennung möglich

3.4 Kinder und tätige Personen in öffentlich geförderter Kindertagespflege am 01.03.2013 nach Bezirken

| Bezirk | Tagespflegepersonen | | | Kinder | | | |
|---------------------------------|---------------------|--|------------------------------------|--------------|--|--------------|--|
| | insgesamt | und zwar mit ausschließlich | | insgesamt | darunter im Alter von 0 bis unter 3 Jahren | | |
| | | fachpädagogischem Berufsausbildungsabschluss | abgeschlossenem Qualifikationskurs | | zusammen | und zwar | dar. mit einer durchgehenden Betreuungszeit von mehr als 7 Stunden pro Betreuungstag |
| Mitte..... | 192 | 65 | 26 | 693 | 551 | 350 | 5,2 |
| Friedrichshain-Kreuzberg..... | 129 | 72 | 129 | 450 | 389 | 264 | 4,4 |
| Pankow..... | 158 | 64 | 82 | 480 | 355 | 261 | 2,8 |
| Charlottenburg-Wilmersdorf..... | 192 | 75 | 188 | 690 | 534 | 330 | 7,5 |
| Spandau..... | 161 | 45 | 161 | 556 | 293 | 168 | 5,0 |
| Steglitz-Zehlendorf..... | 171 | 70 | 171 | 597 | 468 | 243 | 7,3 |
| Tempelhof-Schöneberg..... | 238 | 116 | 238 | 971 | 652 | 409 | 7,8 |
| Neukölln..... | 99 | 31 | 46 | 332 | 191 | 131 | 2,0 |
| Treptow-Köpenick..... | 88 | 26 | 25 | 248 | 205 | 157 | 3,1 |
| Marzahn-Hellersdorf..... | 81 | 26 | 52 | 284 | 211 | 173 | 2,8 |
| Lichtenberg..... | 57 | 27 | 57 | 219 | 179 | 133 | 2,3 |
| Reinickendorf..... | 119 | 29 | 119 | 393 | 334 | 209 | 5,4 |
| Berlin | 1 685 | 646 | 1 294 | 5 913 | 4 362 | 2 828 | 4,5 |

¹ Anzahl der Kinder in Kindertagespflege je 100 Kinder der gleichen Altersgruppe. Bevölkerung am 31. Dezember 2012 - Bevölkerungsforschreibung nach dem Zensus am 9. Mai 2011 (vorläufige Angaben).

Das Amt für Statistik Berlin-Brandenburg

Das Amt für Statistik Berlin-Brandenburg ist für beide Länder die zentrale Dienstleistungseinrichtung auf dem Gebiet der amtlichen Statistik. Das Amt erbringt Serviceleistungen im Bereich Information und Analyse für die breite Öffentlichkeit, für alle gesellschaftlichen Gruppen sowie für Kunden aus Verwaltung und Politik, Wirtschaft und Wissenschaft. Kerngeschäft des Amtes ist die Durchführung der gesetzlich angeordneten amtlichen Statistiken für Berlin und Brandenburg. Das Amt erhebt die Daten, bereitet sie auf, interpretiert und analysiert sie und veröffentlicht die Ergebnisse. Die Grundversorgung aller Nutzer mit statistischen Informationen erfolgt unentgeltlich, im Wesentlichen über das Internet und den Informationsservice. Daneben werden nachfrage- und zielgruppenorientierte Standardauswertungen zu Festpreisen angeboten. Kundenspezifische Aufbereitung / Beratung zu kostendeckenden Preisen ergänzt das Spektrum der Informationsbereitstellung.

Amtliche Statistik im Verbund

Die Statistiken werden bundesweit nach einheitlichen Konzepten, Methoden und Verfahren arbeitsteilig erstellt. Die statistischen Ämter der Länder sind dabei grundsätzlich für die Durchführung der Erhebungen, für die Aufbereitung und Veröffentlichung der Länderergebnisse zuständig. Durch diese Kooperation in einem „Statistikverbund“ entstehen für alle Länder vergleichbare und zu einem Bundesergebnis zusammenführbare Erhebungsergebnisse.

Produkte und Dienstleistungen

Informationsservice

info@statistik-bbb.de
mit statistischen Informationen für jedermann und Beratung sowie maßgeschneiderte Aufbereitungen von Daten über Berlin und Brandenburg. Auskunft, Beratung, Pressedienst sowie Fachbibliothek.

Standort Potsdam

Behlertstraße 3a, 14467 Potsdam
Tel. 0331 8173 - 1777
Fax 030 9028 - 4091
Mo – Do 9 – 15 Uhr, Fr 9 – 14 Uhr

Standort Berlin

Alt-Friedrichsfelde 60, 10315 Berlin
Bibliothek
Tel. 030 9021 - 3540
Mo – Do 9 – 15 Uhr, Fr 9 – 14 Uhr

Internet-Angebot

www.statistik-berlin-brandenburg.de
mit aktuellen Daten, Pressemitteilungen, Statistischen Berichten zum kostenlosen Herunterladen, regionalstatistischen Informationen, Wahlstatistiken und -analysen sowie einem Überblick über das gesamte Leistungsspektrum des Amtes.

Statistische Jahrbücher

mit einer Vielzahl von Tabellen aus nahezu allen Arbeitsgebieten der amtlichen Statistik.

Statistische Berichte

mit Ergebnissen der einzelnen Statistiken in Tabellen in tiefer sachlicher Gliederung und Grafiken zur Veranschaulichung von Entwicklungen und Strukturen. Mit dieser Reihe werden die bisherigen Veröffentlichungen Statistischer Berichte aus dem Landesbetrieb für Datenverarbeitung und Statistik Land Brandenburg sowie dem Statistischen Landesamt Berlin fortgesetzt.

Datenangebot aus dem Sachgebiet

Informationen zu dieser Veröffentlichung

Referat 13
Tel. 0331 8173 - 1165
Fax 0331 8173 - 1911
Annett.Kusche@statistik-bbb.de

Weitere Veröffentlichungen zum Thema Statistische Berichte:

- Kinder und tätige Personen in Tageseinrichtungen und öffentlich geförderter Kindertagespflege im Land Brandenburg
01. März 2013
K V 7 – j / 13