

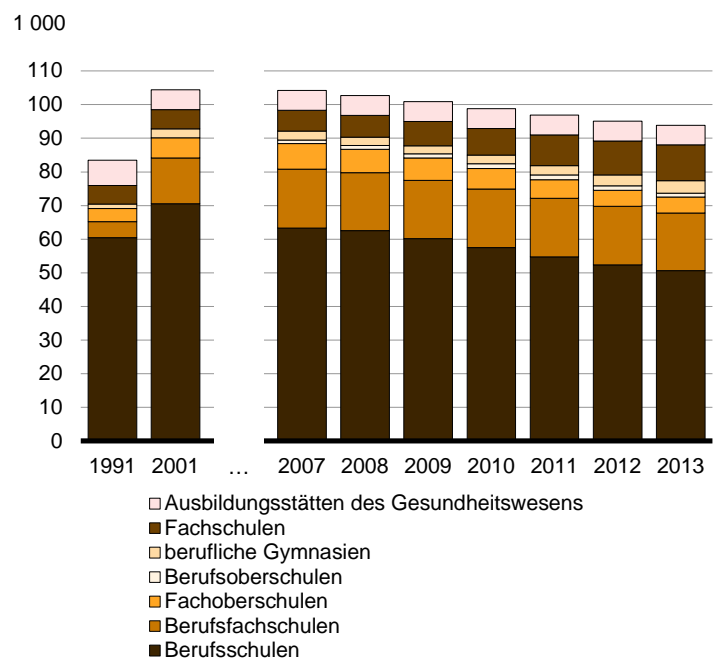
# Statistischer Bericht

B II 1 – j / 13

## ⌈ Berufliche Schulen im Land Berlin Schuljahr 2013/14

Schulen  
 Klassen  
 Schülerinnen und Schüler/Studierende  
 Absolventinnen und Absolventen  
 Abgängerinnen und Abgänger

**Schülerinnen und Schüler der beruflichen Schulen in Berlin  
1991, 2001 und 2007 bis 2013**



## Impressum

### Statistischer Bericht

B II 1 – j / 13

Erscheinungsfolge: jährlich  
Erschienen im **Mai 2014**

### Preis

pdf-Version: kostenlos  
Excel-Version: kostenlos  
Druck-Version: 8,50 EUR

## Herausgeber

**Amt für Statistik** Berlin-Brandenburg  
Behlertstraße 3a  
14467 Potsdam  
info@statistik-bbb.de  
www.statistik-berlin-brandenburg.de

Tel. 0331 8173 - 1777  
Fax 030 9028 - 4091

**Amt für Statistik** Berlin-Brandenburg,  
Potsdam, 2014

## Zeichenerklärung

- 0 weniger als die Hälfte von 1  
in der letzten besetzten Stelle,  
jedoch mehr als nichts
- nichts vorhanden
- ... Angabe fällt später an
- ( ) Aussagewert ist eingeschränkt
- / Zahlenwert nicht sicher genug
- Zahlenwert unbekannt oder  
geheim zu halten
- x Tabellenfach gesperrt
- p vorläufige Zahl
- r berichtigte Zahl
- s geschätzte Zahl



*Dieses Werk ist unter einer Creative Commons Lizenz  
vom Typ Namensnennung 3.0 Deutschland zugänglich.  
Um eine Kopie dieser Lizenz einzusehen, konsultieren Sie  
<http://creativecommons.org/licenses/by/3.0/de/>*

Inhaltsverzeichnis

	Seite		Seite
<b>Vorbemerkungen</b>	<b>7</b>	12 Ausländische Schülerinnen und Schüler der beruflichen Schulen sowie der Ausbildungsstätten des Gesundheitswesens im 1. Ausbildungsjahr in Berlin 2001 bis 2013 nach Arten von Bildungsgängen .....	<b>39</b>
<b>Grafiken</b>		13 Alter der Schülerinnen und Schüler an beruflichen Schulen und an Ausbildungsstätten des Gesundheitswesens in Berlin 2013 nach ausgewählten Schularten und Bildungsgängen .....	<b>42</b>
1 Absolventinnen und Absolventen der beruflichen Schulen sowie der Ausbildungsstätten des Gesundheitswesens in Berlin 2001 bis 2013 nach Arten von Bildungsgängen .....	<b>13</b>	14 Schulische Vorbildung der Schülerinnen und Schüler an beruflichen Schulen und an Ausbildungsstätten des Gesundheitswesens in Berlin 2013 nach ausgewählten Schularten und Bildungsgängen .....	<b>42</b>
2 Schülerinnen und Schüler der beruflichen Schulen sowie der Ausbildungsstätten des Gesundheitswesens im 1. Ausbildungsjahr in Berlin 2001 bis 2013 nach Arten von Bildungsgängen .....	<b>19</b>	15 Absolventinnen und Absolventen der beruflichen Schulen sowie der Ausbildungsstätten des Gesundheitswesens in Berlin 2001 bis 2013 nach Schularten .....	<b>49</b>
3 Ausländische Schülerinnen und Schüler der beruflichen Schulen sowie der Ausbildungsstätten des Gesundheitswesens im 1. Ausbildungsjahr in Berlin 2001 bis 2013 nach Arten von Bildungsgängen .....	<b>19</b>	16 Deutsche und ausländische Schülerinnen und Schüler der Berufsfachschulen in Berlin am 14. Oktober 2013 nach Ausbildungsgruppen .....	<b>62</b>
4 Berufsvorbereitung und berufliche Grundbildung in Berlin 2001 bis 2013 – 1. Ausbildungsjahr – .....	<b>24</b>	17 Schülerinnen und Schüler der Berufsfachschulen in Berlin am 14. Oktober 2013 in den zehn am stärksten besetzten Berufen .....	<b>66</b>
5 Schulische Berufsausbildung in Berlin 2001 bis 2013 – 1. Ausbildungsjahr – .....	<b>24</b>		
6 Frauenanteile an beruflichen Schulen und Ausbildungsstätten des Gesundheitswesens in Berlin 2001 bis 2013 .....	<b>26</b>	<b>Tabellen</b>	
7 Ausländeranteile an beruflichen Schulen und Ausbildungsstätten des Gesundheitswesens in Berlin 2001 bis 2013 .....	<b>26</b>	<b>Zeitreihen</b>	
8 Anteile der ausländischen bzw. der Schülerinnen und Schüler mit nichtdeutscher Herkunftssprache an beruflichen Schulen in Berlin 2001 bis 2013 .....	<b>30</b>	1 Berufliche Schulen sowie Ausbildungsstätten des Gesundheitswesens in Berlin	
9 Einpendlerinnen und Einpendler der beruflichen Schulen sowie der Ausbildungsstätten des Gesundheitswesens in Berlin 1996 und 2006 bis 2013 .....	<b>33</b>	1.1 Absolventinnen und Absolventen sowie Abgängerinnen und Abgänger der Schuljahre 1991/92, 2001/02 und 2009/10 bis 2012/13 nach Schulart, Bildungsgang und Erfolg .....	<b>14</b>
10 Anteil der Einpendlerinnen und Einpendler an den Schülerinnen und Schülern der beruflichen Schulen sowie der Ausbildungsstätten des Gesundheitswesens in Berlin 1996 und 2013 .....	<b>33</b>	1.2 Erworbene Berufsabschlüsse in den Schuljahren 1991/92, 2001/02 und 2009/10 bis 2012/13 nach Schulart und Bildungsgang .....	<b>17</b>
11 Schülerinnen und Schüler der beruflichen Schulen sowie der Ausbildungsstätten des Gesundheitswesens im 1. Ausbildungsjahr in Berlin 2001 bis 2013 nach Arten von Bildungsgängen .....	<b>39</b>		

<b>Zeitreihen</b>	<b>Seite</b>		<b>Seite</b>
1.3 (Zusätzlich) erworbene allgemeinbildende Schulabschlüsse in den Schuljahren 1991/92, 2001/02 und 2009/10 bis 2012/13 nach Schulart und Bildungsgang sowie Art des Abschlusses .....	18	2.4 Schülerinnen und Schüler nach Schulart, Bildungsgang und Alter .....	41
1.4 Schulen, Klassen sowie Schülerinnen und Schüler zu Beginn der Schuljahre 1991/92, 2001/02 und 2009/10 bis 2013/14 nach Schulart und Bildungsgang .....	20	2.5 Schülerinnen und Schüler nach Schulart, Bildungsgang und schulischer Vorbildung .....	43
1.5 Schülerinnen und Schüler zu Beginn der Schuljahre 1991/92, 2001/02 und 2009/10 bis 2013/14 nach Schulart, Bildungsgang und Ausbildungsjahr .....	22	2.6 Schülerinnen und Schüler nach Schulart, Bildungsgang und Teilnahme am Fremdsprachenunterricht .....	44
1.6 Schülerinnen zu Beginn der Schuljahre 1991/92, 2001/02 und 2009/10 bis 2013/14 nach Schulart und Bildungsgang .....	25	2.7 Ausländische Schülerinnen und Schüler nach ausgewählter Staatsangehörigkeit, Schulart und Geschlecht .....	45
1.7 Ausländische Schülerinnen und Schüler zu Beginn der Schuljahre 1991/92, 2001/02 und 2009/10 bis 2013/14 nach Schulart, Bildungsgang und Geschlecht .....	27	2.8 Berufliche Schulen nach Berufsfeld, Schulart, rechtlichem Status der Schule und Organisation in Oberstufenzentren .....	46
1.8 Schülerinnen und Schüler nichtdeutscher Herkunftssprache zu Beginn der Schuljahre 1996/97, 2001/02, 2006/07 und 2009/10 bis 2013/14 nach Schulart und Bildungsgang .....	29	2.9 Klassen sowie Schülerinnen und Schüler nach Berufsfeld, Schulart und Bildungsgang, rechtlichem Status der Schule und Organisation in Oberstufenzentren .....	47
1.9 Einpendlerinnen und Einpendler zu Beginn der Schuljahre 1991/92, 2001/02 und 2009/10 bis 2013/14 nach Schulart und Bildungsgang .....	32	<b>Schularten Berichtsjahr 2013/2014</b>	
1.10 Private Schulen, Klassen sowie Schülerinnen und Schüler zu Beginn der Schuljahre 1991/92, 2001/02 und 2009/10 bis 2013/14 nach Schulart und Bildungsgang .....	34	3 Berufsschulen im dualen System in Berlin am 14. Oktober 2013	
<b>Überblickstabellen zum Berichtsjahr</b>		3.1 Schulen, Klassen und Auszubildende – Ausländerinnen und Ausländer – nach Berufsfeld, Geschlecht und Schuljahr .....	50
2 Beruflichen Schulen sowie Ausbildungsstätten des Gesundheitswesens in Berlin zu Beginn des Schuljahres 2013/14		3.2 Auszubildende nach Berufsbereich, Berufsgruppe, Geschlecht und Schuljahr .....	51
2.1 Absolventinnen und Absolventen sowie Abgängerinnen und Abgänger – Ausländerinnen und Ausländer – des Schuljahres 2012/13 nach Schulart, Bildungsgang und Erfolg .....	36	3.3 Auszubildende nach Berufsfeld und Alter .....	53
2.2 Schulen, Klassen sowie Schülerinnen und Schüler – Ausländerinnen und Ausländer – nach Schulart, Bildungsgang und Geschlecht ...	38	3.4 Auszubildende nach Berufsfeld und schulischer Vorbildung .....	54
2.3 Schülerinnen und Schüler nach Schulart, Bildungsgang und ISCED-Bildungsbereich .....	40	3.5 Deutsche und ausländische Auszubildende nach Geschlecht sowie Auszubildende im 1. Ausbildungsjahr nach dem Jahr des Erwerbs der schulischen Vorbildung .....	55
		3.6 Auszubildende nach Berufsfeld, Zeitform des Unterrichts und wöchentlich erteilten Unterrichtsstunden .....	56
		3.7 Auszubildende nach Sitz des Ausbildungsbetriebes und Wohnsitz .....	56
		3.8 Absolventinnen und Absolventen sowie Abgängerinnen und Abgänger – Ausländerinnen und Ausländer – des Schuljahres 2012/13 nach Berufsfeld und Erfolg .....	57

	Seite		Seite
<b>Schularten Berichtsjahr 2013/2014</b>			
4		6.3	Schülerinnen und Schüler nach Fachbereich bzw. Schwerpunkt, Bildungsgang, Zeitform des Unterrichts, Klassenstufe, Schuljahr und Geschlecht ..... <b>73</b>
4.1	Schulen, Klassen sowie Schülerinnen und Schüler – Ausländerinnen und Ausländer – nach Lehrgangsart und Geschlecht ..... <b>58</b>	6.4	Schülerinnen und Schüler nach Bildungsgang, Zeitform des Unterrichts und Alter ..... <b>74</b>
4.2	Schülerinnen und Schüler – Ausländerinnen und Ausländer – nach Berufsfeld, Zeitform des Unterrichts und Lehrgangsart ..... <b>59</b>	6.5	Schülerinnen und Schüler – Ausländerinnen und Ausländer – nach Bildungsgang, Zeitform des Unterrichts, schulischer Vorbildung und Geschlecht ..... <b>75</b>
4.3	Schülerinnen und Schüler nach Lehrgangsart und Alter ..... <b>60</b>	6.6	Absolventinnen und Absolventen sowie Abgängerinnen und Abgänger – Ausländerinnen und Ausländer – des Schuljahres 2012/13 nach Fachbereich, Erfolg und Geschlecht ..... <b>76</b>
4.4	Schülerinnen und Schüler – Ausländerinnen und Ausländer – nach Lehrgangsart und schulischer Vorbildung ..... <b>61</b>	6.7	Absolventinnen und Absolventen des Schuljahres 2012/13 mit Fachhochschulreife nach Fachbereich und Alter ..... <b>76</b>
4.5	Absolventinnen und Absolventen sowie Abgängerinnen und Abgänger – Ausländerinnen und Ausländer – des Schuljahres 2012/13 nach Lehrgangsart und Erfolg ..... <b>62</b>	7	Berufsoberschulen in Berlin am 14. Oktober 2013
5	Berufsfachschulen in Berlin am 14. Oktober 2013	7.1	Schulen, Klassen sowie Schülerinnen und Schüler – Ausländerinnen und Ausländer – nach Fachbereich und Geschlecht ..... <b>77</b>
5.1	Schulen, Klassen sowie Schülerinnen und Schüler – Ausländerinnen und Ausländer – nach Berufsfeld bzw. Ausbildungsgang und Geschlecht ..... <b>63</b>	7.2	Klassen sowie Schülerinnen und Schüler – Ausländerinnen und Ausländer – nach Bildungsgang, Zeitform des Unterrichts und Geschlecht ..... <b>77</b>
5.2	Schülerinnen und Schüler nach Berufsfeld bzw. Ausbildungsberuf, Geschlecht und Schuljahr ..... <b>64</b>	7.3	Schülerinnen und Schüler nach Fachbereich bzw. Schwerpunkt, Bildungsgang, Zeitform des Unterrichts, Klassenstufe, Schuljahr und Geschlecht ..... <b>78</b>
5.3	Schülerinnen und Schüler nach Berufsfeld bzw. Ausbildungsgang und Alter ..... <b>67</b>	7.4	Schülerinnen und Schüler nach Bildungsgang, Zeitform des Unterrichts und Alter ..... <b>79</b>
5.4	Schülerinnen und Schüler – Ausländerinnen und Ausländer – nach Berufsfeld bzw. Ausbildungsgang und schulischer Vorbildung ..... <b>69</b>	7.5	Schülerinnen und Schüler – Ausländerinnen und Ausländer – nach Bildungsgang, Zeitform des Unterrichts, schulischer Vorbildung und Geschlecht ..... <b>80</b>
5.5	Absolventinnen und Absolventen sowie Abgängerinnen und Abgänger – Ausländerinnen und Ausländer – des Schuljahres 2012/13 nach Ausbildungsgang und Erfolg ..... <b>71</b>	7.6	Absolventinnen und Absolventen sowie Abgängerinnen und Abgänger – Ausländerinnen und Ausländer – des Schuljahres 2012/13 nach Fachbereich, Erfolg und Geschlecht ..... <b>81</b>
6	Fachoberschulen in Berlin am 14. Oktober 2013	7.7	Absolventinnen und Absolventen des Schuljahres 2012/13 mit fachgebundener bzw. allgemeiner Hochschulreife nach Fachbereich und Alter ..... <b>81</b>
6.1	Schulen, Klassen sowie Schülerinnen und Schüler – Ausländerinnen und Ausländer – nach Fachbereich und Geschlecht ..... <b>72</b>		
6.2	Klassen sowie Schülerinnen und Schüler – Ausländerinnen und Ausländer – nach Bildungsgang, Zeitform des Unterrichts und Geschlecht ..... <b>72</b>		

**Schularten Berichtsjahr 2013/2014**

**Seite**

**Seite**

8	Berufliche Gymnasien in Berlin am 14. Oktober 2013	10	Ausbildungsstätten des Gesundheitswesens in Berlin am 1. November 2013
8.1	Schulen sowie Schülerinnen und Schüler – Ausländerinnen und Ausländer – nach Berufsfeld und Geschlecht .....	82	10.1 Schulen, Klassen sowie Lehrgangsteilnehmerinnen und -teilnehmer – Ausländerinnen und Ausländer – nach Beruf und Geschlecht .....
8.2	Schülerinnen und Schüler – Ausländerinnen und Ausländer – nach Berufsfeld, Jahrgangsstufe und Geschlecht .....	82	10.2 Lehrgangsteilnehmerinnen und -teilnehmer in den Schuljahren 1991/92, 2001/02 und 2007/08 bis 2013/14 nach Beruf .....
8.3	Schülerinnen und Schüler nach Berufsfeld und Alter .....	83	10.3 Lehrgangsteilnehmerinnen und -teilnehmer nach Beruf, Geschlecht und Schuljahr .....
8.4	Absolventinnen und Absolventen sowie Abgängerinnen und Abgänger – Ausländerinnen und Ausländer – des Schuljahres 2012/13 nach Berufsfeld, Erfolg und Geschlecht .....	84	10.4 Lehrgangsteilnehmerinnen und -teilnehmer nach Beruf und Alter .....
8.5	Absolventinnen und Absolventen des Schuljahres 2012/13 mit allgemeiner Hochschulreife nach Berufsfeld und Alter .....	84	10.5 Lehrgangsteilnehmerinnen und -teilnehmer nach Beruf und schulischer Vorbildung .....
9	Fachschulen in Berlin am 14. Oktober 2013		10.6 Absolventinnen und Absolventen sowie Abgängerinnen und Abgänger – Ausländerinnen und Ausländer – des Schuljahres 2012/13 nach Beruf, Erfolg und Geschlecht .....
9.1	Schulen, Klassen und Studierende – Ausländerinnen und Ausländer – nach Berufsbereich, Geschlecht und Zeitform des Unterrichts .....	85	
9.2	Klassen und Studierende nach Berufsbereich, Berufsklasse, Zeitform des Unterrichts, Geschlecht und Schuljahr .....	86	
9.3	Studierende nach Berufsbereich, Alter und Zeitform des Unterrichts .....	87	
9.4	Studierende – Ausländerinnen und Ausländer – nach Berufsbereich und schulischer Vorbildung .....	88	
9.5	Absolventinnen und Absolventen sowie Abgängerinnen und Abgänger – Ausländerinnen und Ausländer – des Schuljahres 2012/13 nach Berufsbereich, Berufsklasse, Zeitform des Unterrichts, Erfolg und Geschlecht .....	89	

## Vorbemerkungen

Der Statistische Bericht enthält Zeitreihen mit wechselnden Schuljahren und Überblickstabellen zum Berichtsjahr, jeweils mit Angaben für alle Schularten der beruflichen Schulen nach Bildungsgängen sowie detaillierte Tabellen zu jeder einzelnen Schulart in Berlin. Er erscheint in gedruckter Form und im Internet (kostenloser Download über [www.statistik-berlin-brandenburg.de](http://www.statistik-berlin-brandenburg.de) unter „Statistiken > Bildung und Kultur > Schulen > Statistische Berichte“).

### Allgemeine Angaben zur Statistik

- **Bezeichnung:**

Statistik der beruflichen Schulen, Statistik der Ausbildungsstätten des Gesundheitswesens (EVAS-Nummern 21121 und 21131)

- **Stichtag bzw. Berichtszeitraum:**

**Berufliche Schulen:**

Bestandsdaten beziehen sich auf einen Stichtag zu Beginn des Schuljahres – zuletzt meist im Oktober; Zahlen über Abgängerinnen und Abgänger auf das vergangene Schuljahr. (Das Schuljahr beginnt formal am 1. August und endet am 31. Juli; die tatsächlichen Termine für Beginn und Ende des Unterrichts ergeben sich durch die Lage der Sommerferien.)

**Ausbildungsstätten des Gesundheitswesens:**

Bestandsdaten beziehen sich auf den Stichtag 1. November (seit 1995), Zahlen über Abgängerinnen und Abgänger auf den Zeitraum nach dem Stichtag des Vorjahres bis zum Stichtag des aktuellen Jahres.

- **Erhebungstermin:**

**Berufliche Schulen:**

Bestandsdaten werden am Stichtag zu Beginn des Schuljahres erhoben, Abgängerinnen und Abgänger in der Regel am letzten Tag des vorangegangenen Schuljahres (meist im Juni oder Juli). Abweichend davon werden die Abgänge aus den dualen Bildungsgängen an Berufsschulen je Schule zu Beginn des Schuljahres für das vorangegangene Schuljahr erfragt; eine entsprechende Regelung gilt für die Fachschulen.

**Ausbildungsstätten des Gesundheitswesens:**

Erhebungstermin für Bestands- sowie für Abgängerzahlen ist der Stichtag (1. November).

- **Periodizität: jährlich**

*Anmerkung:* Eckzahlen der Ausbildungsstätten des Gesundheitswesens wurden bis Erhebungsjahr 2009 zusätzlich zum 1. Mai erhoben (EVAS-Nr. 21131).

- **Regionale Gliederung: Berlin**

Eine tiefere regionale Gliederung ist nicht sinnvoll, da die Schulen zum Teil Filialen in verschiedenen Bezirken besitzen, Daten über die Filialen aber nicht separat erhoben werden.

- **Erhebungsgesamtheit,**

**Zuordnungsprinzip der Erhebungseinheiten:**

**Berufliche Schulen:**

Erfasst werden alle öffentlichen beruflichen Schulen, die unter Aufsicht der für die Schulen zuständigen Senatsverwaltung stehen sowie die genehmigten beruflichen Ersatzschulen privater Träger (Privatschulen). Die Genehmigung als Ersatzschule setzt u.a. voraus, dass im We-

sentlichen vergleichbare Bildungsgänge angeboten werden, wie sie das Berliner Schulgesetz für die öffentlichen Schulen vorsieht. Nicht einbezogen sind private Ergänzungsschulen (z.B. Heilpraktikerschulen, Kosmetikschulen, Sprachschulen).

Der Berichtskreis umfasst die folgenden Schularten:

Berufsschulen, Berufsfachschulen, Fachoberschulen, Berufsoberschulen, berufliche Gymnasien und Fachschulen.

Einen vollständigen Überblick über die erfassten Einrichtungen gibt das „Verzeichnis der Berliner Schulen“, das regelmäßig von der Senatsverwaltung für Bildung, Jugend und Wissenschaft herausgegeben wird

(Link über [www.statistik-berlin-brandenburg.de](http://www.statistik-berlin-brandenburg.de) unter „Statistiken > Bildung und Kultur > Schulen“ bzw. direkt unter [www.berlin.de/sen/bjw/](http://www.berlin.de/sen/bjw/) unter „Bildung > Schulporträt“).

**Ausbildungsstätten des Gesundheitswesens:**

Erfasst werden alle Ausbildungsstätten für nichtakademische Gesundheitsberufe, die unter der Aufsicht der Senatsverwaltung für Gesundheit und Soziales stehen. Darüber hinaus sind seit 2001 auch die Ausbildungsstätten für Operationstechnische Assistent/innen einbezogen. (Die Ausbildung für diesen Beruf erfolgt auf Grund von Empfehlungen der Deutschen Krankenhausgesellschaft; eine gesetzliche Regelung, einschließlich der Regelung der Aufsichtspflicht, ist noch nicht erfolgt.)

- **Erhebungseinheiten:**

**Berufliche Schulen:**

Erhebungseinheit für Schülerdaten ist im Regelfall die Klasse, für Schulabgängerinnen und -abgänger und einige weitere Eckzahlen die Schule. Angaben über Lehrerinnen und Lehrer sowie Unterrichtsstunden ermittelt die Schulverwaltung für die öffentlichen Schulen aus den von ihr geführten Verwaltungsdateien (Lehrer-Individualdatei); bei privaten Schulen werden die entsprechenden Einzeldaten anonym je Schule erhoben.

**Ausbildungsstätten des Gesundheitswesens:**

Erhebungseinheit ist die Schule, wobei eine Schule immer nur für die Ausbildung in einem Beruf zuständig ist.

- **Rechtsgrundlagen:**

**Berufliche Schulen:**

Die Statistik der beruflichen Schulen ist eine koordinierte Länderstatistik. Das Erhebungsprogramm basiert auf Beschlüssen und Empfehlungen der Kultusministerkonferenz (KMK).

**Ausbildungsstätten des Gesundheitswesens:**

Ebenfalls eine koordinierte Länderstatistik; Grundlage für das Erhebungsprogramm sind Beschlüsse der Konferenz der Gesundheitsminister der Länder. Gesetz über die Anerkennung der Schulen des Gesundheitswesens (Gesundheitsschulanerkennungsgesetz – GesSchulAnerkG) vom 9. Juni 2011 (GVBl. S. 256) sowie die Verordnung zur Durchführung des Gesundheitsschulanerkennungsgesetzes (GesSchulAnerkV) vom 8. Dezember 2011 (GVBl. S. 828)

- **Geheimhaltung und Datenschutz:**

Angaben aus der Lehrer-Individualdatei werden im Zuge der Aufbereitung anonymisiert. Alle übrigen Daten werden je Schule bzw. je Klasse als Aggregate bzw. in anonymisierter Form erhoben.



## Zweck und Ziele der Statistik

### • Erhebungsinhalte

Das Erhebungsprogramm umfasst Angaben über Schulen, Schularten und Bildungsgänge, über Klassen sowie Schülerinnen und Schüler, über Absolventinnen und Absolventen/Abgängerinnen und Abgänger sowie über Lehrkräfte und erteilte Unterrichtsstunden. Die Merkmale sind am Ende der Vorbemerkungen zu finden.

### • Zweck der Statistik

Die Erhebungen liefern einen Überblick über das Bildungsangebot der beruflichen Schulen in Berlin (einschließlich der Ausbildungsstätten des Gesundheitswesens) und über seine Entwicklung, über die Nutzung des Angebots – nach persönlichen und sozialen Merkmalen – sowie über Bildungserfolge, d.h. über Schulabgängerinnen und -abgänger, erreichte Abschlüsse und ggf. zusätzlich erworbene allgemeinbildende Schulabschlüsse. Hinzu kommen Angaben über den personellen Aufwand (Lehrkräfte, Unterrichtsstunden).

Die Ergebnisse dienen, zusammen mit Bedarfsprognosen, als Planungsgrundlage für Politik und Verwaltung. Sie sollen Material für bildungswissenschaftliche und bildungspolitische Analysen bereitstellen und die interessierte Öffentlichkeit informieren. Die Daten gehen außerdem in die auf Bundesebene vereinheitlichte Schulstatistik ein, die das Statistische Bundesamt zusammenstellt und die eine vergleichbare Darstellung für alle Bundesländer sichern soll.

### Qualitative Einschränkungen:

Da derzeit (noch) Aggregatdaten je Klasse, z.T. sogar je Schule erhoben werden, bestehen hinsichtlich der Flexibilität der Auswertungen Grenzen. Merkmale sind nur dann kombinierbar, wenn die Kombination je Klasse (bzw. je Schule) erhoben wird. So ist es z.B. nicht möglich, Ausländerinnen und Ausländer nach Alter darzustellen, weil das Alter nur für die Schüler je Klasse insgesamt (nach Geschlecht), nicht aber für Ausländerinnen und Ausländer erhoben wird. Bei den ausländischen Abgängerinnen und Abgängern der Berufsfachschulen wurde bis Schuljahr 2001/02 nicht unterschieden, ob es sich um Abgängerinnen und Abgänger einer beruflichen Grundbildung oder einer vollqualifizierenden Berufsausbildung handelt. In der Konsequenz konnte auch für die beruflichen Schulen insgesamt bei den ausländischen Abgängerdaten keine Unterteilung zwischen einer beruflichen Grundbildung und einer Berufsausbildung gemacht werden.

Mit der geplanten Erhebung von Schülereinzeldaten sollten jene Einschränkungen entfallen, die jetzt noch aufgrund der Aggregatdaten bestehen.

### • Hauptnutzer der Statistik

Senatsverwaltung für Bildung, Jugend und Wissenschaft, Kultusministerkonferenz, Bundesministerium für Bildung und Forschung, Eurostat, Wissenschaft und Politik, an Bildungsfragen interessierte Öffentlichkeit sowie die Senatsverwaltung für Gesundheit und Soziales; Gesundheitsministerkonferenz.

### • Einbeziehung der Nutzer

#### Berufliche Schulen:

Abgrenzungen und Definitionen auf Basis des Berliner Schulrechts entsprechend dem Bedarf der Schulverwal-

tung und in Abstimmung mit den Definitionen der Kultusministerkonferenz.

#### Ausbildungsstätten des Gesundheitswesens:

Abgrenzungen in Anlehnung an die Schulstatistik und in Absprache mit der Gesundheitsverwaltung.

## Erhebungsmethodik

### • Art der Datengewinnung

#### Berufliche Schulen:

Totalerhebung mit Auskunftspflicht

#### Ausbildungsstätten des Gesundheitswesens:

Totalerhebung mit 100% Rücklauf (Erhebung im Auftrag der zuständigen Aufsichtsbehörde)

### • Erhebungsinstrumente und Berichtsweg:

#### Berufliche Schulen:

Zur Erhebung der Schul-, Klassen- und Schülerdaten dienen Fragebögen (Papier), die von den Schulen an die Statistikabteilung der Senatsverwaltung für Bildung, Jugend und Wissenschaft geschickt werden. Nach Plausibilisierung der Ergebnisse erhält das Amt für Statistik Berlin-Brandenburg einen (Teil-)Abzug der Daten, soweit für die Schulstatistik auf Bundesebene erforderlich.

#### Ausbildungsstätten des Gesundheitswesens:

Fragebögen (Papier) von den Schulen an das Amt für Statistik Berlin-Brandenburg.

### • Belastung der Auskunftspflichtigen

Zur Entlastung der Schulen ist beabsichtigt, auf eine Online-Erhebung von Schülereinzeldaten überzugehen, die nach Möglichkeit aus Schulverwaltungsdateien übernommen werden sollen.

Für die Schülerbestandsdaten und für die Abgängerdaten ist dies in naher Zukunft vorgesehen.

Für die Ausbildungsstätten des Gesundheitswesens hat die Konferenz der Gesundheitsminister ebenfalls den Übergang auf Individualdaten empfohlen. Gesetzliche Grundlagen dafür müssen in den Ländern noch geschaffen werden.

### • Dokumentation der Fragebögen

Die Fragebögen für berufliche Schulen können bei der Senatsverwaltung für Bildung, Jugend und Wissenschaft angefordert werden. Der Fragebogen für Ausbildungsstätten des Gesundheitswesens ist beim Amt für Statistik Berlin-Brandenburg erhältlich.

## Genauigkeit

### • Qualitative Gesamtbewertung der Genauigkeit

Keine stichprobenbedingten Fehler, da Totalerhebung.

### • Nicht stichprobenbedingte Fehler

Bei dem vergleichsweise weichen Merkmal „Schülerinnen und Schüler nichtdeutscher Herkunftssprache“, das seit 1996 an den beruflichen Schulen und seit 2006 an den Ausbildungsstätten des Gesundheitswesens erfragt wird, scheint sich ein stabiles Antwortverhalten der Schulen erst nach einigen Jahren herauszubilden. Der Rückgang der Schülerinnen und Schüler nichtdeutscher Herkunftssprache an Berufsschulen im Jahr 2001 dürfte auf Antwortausfälle zurückzuführen sein.



## Aktualität und Pünktlichkeit

### • Zeitspanne zwischen Berichtszeitpunkt und dem Veröffentlichungstermin

In der Regel 7 bis 10 Monate (Statistischer Bericht); Eckzahlen im Internet 5 Monate nach Erhebungstermin.

### Zeitliche und räumliche Vergleichbarkeit

Bis 1990 beziehen sich vergleichbar erhobene Daten für Schulen, Klassen sowie Schülerinnen und Schüler auf Berlin–West, ab 1991 auf Berlin insgesamt. Abgängerinnen und Abgänger wurden erstmals 1992, am Ende des Schuljahres 1991/92, auch in Ostberlin nach den hier dargestellten Konzepten erhoben.

Zum 26. Januar 2004 ist in Berlin ein neues Schulgesetz in Kraft getreten, das für einige Bildungsgänge Neuregelungen vorsieht. Ab Schuljahr 2004/05 ist damit zum Teil auch die Vergleichbarkeit zu den Vorjahren berührt. Einige der neuen Bestimmungen traten erst nach Übergangsfristen von einigen Jahren in Kraft (Einzelheiten unter Punkt Definitionen).

Die Vergleichbarkeit mit anderen Bundesländern soll – trotz der unterschiedlichen Schulgesetze der Länder – im Grundsatz durch die Orientierung an den Konzepten und Abgrenzungen der KMK sichergestellt werden.

Bei Bildungsgängen, Bildungszielen und Zugangsvoraussetzungen, bei Schularten, bei den nach Landesrecht geregelten Berufen und bei der Zuordnung von Berufen zu Schularten gibt es dennoch länderspezifische Besonderheiten, welche die Vergleichbarkeit zwischen Bundesländern einschränken können.

### Bezüge zu anderen Erhebungen

Die Auszubildenden der dualen Berufsausbildung (nach Berufsbildungsgesetz (BBiG) und Handwerksordnung (HwO)) werden auch im Rahmen der *Berufsbildungsstatistik* bei den zuständigen Stellen erhoben. Unterschiede zwischen der Erhebung im Rahmen der Schulstatistik und der Erhebung bei den Kammern betreffen einerseits den Stichtag (Schulstatistik zu Beginn des Schuljahres, derzeit in Berlin Mitte Oktober; Berufsbildungsstatistik zum 31.12. des Jahres) und andererseits die regionale Abgrenzung: Die Schulstatistik erhebt Schülerinnen und Schüler am Schulort, unabhängig vom Ort des Ausbildungsbetriebs, die Berufsbildungsstatistik dagegen Auszubildende am Sitz des Ausbildungsbetriebs. Schließlich fehlen in der Schulstatistik jene Auszubildenden, die auf Antrag von der Berufsschulpflicht befreit wurden und die Berufsschule nicht besuchen.

Angaben über Personen in Ausbildung enthält auch die *Statistik der sozialversicherungspflichtig Beschäftigten*, die vierteljährlich zum Quartalsende aufbereitet wird. Neben den Auszubildenden der klassischen dualen Berufsausbildung (nach BBiG und HwO) sind hier auch Schülerinnen und Schüler aus quasi-dualen Bildungsgängen enthalten, die ebenfalls in einem sozialversicherungspflichtigen Auszubildendenverhältnis stehen. Die regionale Abgrenzung ist sowohl nach Arbeitsort als auch nach Wohnort möglich.

### Weitere Informationsquellen

Ergebnisse für das gesamte Bundesgebiet enthält die vom Statistischen Bundesamt herausgegebene Fachserie 11, Reihe 2 „Berufliche Schulen“. Die Fachserien stehen

unter [www.destatis.de](http://www.destatis.de) zum kostenlosen Download zur Verfügung.

Die Senatsverwaltung für Bildung, Jugend und Wissenschaft veröffentlicht Berliner Ergebnisse über berufliche Schulen in den Broschüren „*Berufsbildende Schulen - Ausgewählte Eckdaten aus der Ist-Statistik*“, „*Berufliche Schulen - Das Schuljahr in Zahlen*“ und „*Bildung für Berlin - Blickpunkt Schule*“.

## Definitionen, Klassifikationen und Merkmale

### • Definitionen

#### Berufliche Schulen – Schularten und Bildungsgänge

Hauptaufgabe der beruflichen Schulen ist die berufliche Qualifizierung vorwiegend auf einem mittleren Niveau – entweder begleitend zur praktischen Ausbildung in dualen Berufen oder in vollschulischen Ausbildungsgängen (mit unterschiedlichen Praxisanteilen). Berufsbefähigende und berufsvorbereitende Lehrgänge sowie Lehrgänge der beruflichen Grundbildung bereiten auf eine Ausbildung (oder einfache berufliche Tätigkeit) vor. An beruflichen Schulen können Studienberechtigungen erworben werden (Fachhochschul- oder Hochschulreife). Berufliche Weiterbildung bieten vor allem die Fachschulen an. Auf dem Wege der beruflichen Bildung können auch bisher nicht erreichte Schulabschlüsse nachgeholt werden; die Abgrenzung zum Zweiten Bildungsweg ist hier fließend.

Die einzelnen Schularten enthalten zum Teil ganz unterschiedliche Bildungsgänge, die sich nach Zugangsvoraussetzungen und Bildungsziel deutlich unterscheiden.

Die nachfolgende Darstellung beruht auf dem Berliner Schulrecht, d.h. auf dem Schulgesetz für das Land Berlin vom 26. Januar 2004 (SchulG) sowie den zugehörigen Rechtsverordnungen; soweit erforderlich (insbesondere zum Verständnis der Zeitreihen), wird auch auf das Vorläufer-Gesetz vom 20. August 1980 verwiesen (bisheriges SchulG).

#### Berufsschule und Sonderberufsschule

An der „**Berufsschule im dualen System**“ werden Jugendliche unterrichtet, die in einem betrieblichen Auszubildendenverhältnis stehen und einen der ca. 350 anerkannten Ausbildungsberufe nach BBiG oder HwO erlernen. Begleitend zur praktischen Ausbildung im Betrieb vermittelt die Berufsschule die erforderlichen fachtheoretischen Kenntnisse und erweitert die Allgemeinbildung. Für die Auszubildenden besteht im Grundsatz die Pflicht zum Besuch der Berufsschule. Der Unterricht erfolgt in Teilzeitform oder als Blockunterricht in zusammenhängenden Abschnitten.

An der Berufsschule können zusätzlich allgemeinbildende Abschlüsse erworben werden, und zwar je nach vorherigem Bildungsstand der Haupt- bzw. mittlere Schulabschluss. Mit der erfolgreichen Beendigung der Berufsschule im dualen System wird noch kein beruflicher Abschluss erreicht; dafür ist das Bestehen der Abschlussprüfung vor der zuständigen Stelle erforderlich.

Des Weiteren gibt es (bzw. gab es) an den Berufsschulen die folgenden Lehrgänge:

#### Lehrgänge im 10. Schuljahr

Das bisherige Schulrecht hatte für schwache Schülerinnen und Schüler der allgemeinbildenden Schulen und für Schülerinnen und Schüler mit Förderschwerpunkt „Lernen“ die Möglichkeit vorgesehen, das 10. Jahr der allgemeinen Schulpflicht in speziellen Lehrgängen an Berufsschulen zu absolvieren (Berufsbefähigender Lehrgang im

10. Schuljahr (BB10) nach § 39 Abs. 8 bisheriges SchulG und berufsvorbereitender Lehrgang für Lernbehinderte (BV10) an Sonderberufsschulen nach § 30 Abs. 4 bisheriges SchulG). Diese Vollzeitlehrgänge hatten das Ziel, die Allgemeinbildung zu erweitern, nach Möglichkeit (in den BB10-Lehrgängen) noch den Hauptschulabschluss zu erreichen und auf die Aufnahme einer beruflichen Ausbildung oder Tätigkeit vorzubereiten.

Das neue Schulgesetz sieht diese Lehrgänge im Grundsatz nicht mehr vor. BV10-Lehrgänge sind daher bereits ab Schuljahr 2004/05 eingestellt worden; die betreffenden Schülerinnen und Schüler bleiben im 10. Pflichtschuljahr an den allgemeinbildenden Schulen. BB10-Lehrgänge konnten nach einer Übergangsregelung (§ 129 Abs. 12 SchulG) noch bis Schuljahr 2006/07 fortgeführt werden.

In der bundeseinheitlichen Schulstatistik werden diese Lehrgänge seit Schuljahr 2003/04 bei den allgemeinbildenden Schulen nachgewiesen, die entsprechenden Abgängerinnen und Abgänger bereits seit 2002.

#### **Berufsvorbereitung**

Nach dem bisherigen Schulgesetz waren Schülerinnen und Schüler, die nach der allgemeinen Schulpflicht weder in eine schulische oder berufliche Ausbildung noch in ein Arbeitsverhältnis eintraten, zum Besuch einjähriger berufsvorbereitender Lehrgänge verpflichtet. Diese „Berufsschulpflicht im 11. Schuljahr“ ist seit Schuljahr 2004/05 im Grundsatz entfallen.

Dennoch werden weiterhin entsprechende Lehrgänge angeboten, nämlich:

- Berufsqualifizierender Lehrgang (BQL) nach § 29 Abs. 3 SchulG (Vorläufer: VZ11 nach § 39 Abs. 9 bisheriges SchulG) einschl. Modellversuch „Berufsvorbereitung mit Qualifizierungsbausteinen“ – Berufsvorbereitende Qualifizierung im Beruf (BVQB)
- Zweijähriger berufsqualifizierender Lehrgang (BQL-FL) nach § 29 Abs. 4 SchulG, für Lernbehinderte mit entsprechendem Förderbedarf (Vorläufer: einjähriger Lehrgang VZ11 für Lernbehinderte nach § 39 Abs. 7 bisheriges SchulG)
- Berufsqualifizierender Lehrgang (BQL-Teilzeit) nach § 29 Abs. 3 SchulG (Vorläufer: Modulare duale Qualifizierung Stufe I (MDQM I)) als Schulversuch bis Schuljahr 2012/13

Ziel dieser Lehrgänge ist die Erweiterung der Allgemeinbildung und die Vermittlung beruflicher Grundkenntnisse. Der erfolgreiche Besuch führt zum einfachen oder erweiterten Hauptschulabschluss.

Für Teilnehmerinnen und Teilnehmer an einjährigen berufsvorbereitenden Maßnahmen der Bundesagentur für Arbeit werden weiterhin Teilzeitlehrgänge durchgeführt (BV nach § 29 Abs. 5 SchulG bzw. bis 2003/04 nach § 14 Abs. 2 vorheriges SchulG). Für Teilnehmerinnen und Teilnehmer unter 20 Jahren besteht hier Schulpflicht. Der Erwerb zusätzlicher Schulabschlüsse ist in diesen Lehrgängen nicht vorgesehen. Nach entsprechender Vorbereitung bei den Maßnahmeträgern können aber Schulabschlüsse im Wege der Schulfremdenprüfung (d.h. im Zweiten Bildungsweg) erworben werden.

Weitere berufsvorbereitende Maßnahmen der Bundesagentur für Arbeit sind hier nicht nachgewiesen, da sie vollständig außerhalb der beruflichen Schulen stattfinden.

#### **Berufsgrundbildungsjahr (BGJ)**

Ziel dieser Einrichtung an Berufsschulen (bis Schuljahr 1998/99 auch an Berufsfachschulen) ist es, Grundkenntnisse und -fertigkeiten zu vermitteln sowie Einblick in ein

bestimmtes Berufsfeld zu geben, in dem später die Wahl unter mehreren Ausbildungsberufen möglich ist. Der erfolgreiche Abschluss des BGJ wird ganz oder teilweise bei der weiteren beruflichen Ausbildung angerechnet. Seit Schuljahr 1994/95 findet das BGJ nur noch an öffentlichen Schulen statt.

#### **Berufsfachschule und Sonderberufsfachschule**

Sie vermittelt als Vollzeitschule entweder eine berufliche Grundbildung oder eine schulische Berufsausbildung.

Die *einjährigen Grundbildungslehrgänge* (bis 1992/93 zum Teil auch mehrjährig) setzen mindestens den erweiterten Hauptschulabschluss voraus. Neben einer beruflichen Grundbildung kann der mittlere Schulabschluss erworben werden. Der erfolgreiche Abschluss eröffnet in einigen Berufsfeldern den Zugang zu entsprechenden Fachschulen.

Das voll berufsqualifizierende Angebot umfasst zum einen die *schulische Ausbildung* in dualen Berufen nach BBiG bzw. HwO mit abschließender Prüfung vor der zuständigen Stelle, darunter seit 1999 auch den Schulversuch „Modulare duale Qualifizierung Stufe II“ (MDQM II). Dieser Schulversuch ist seit Schuljahr 2010/11 durch eine Ausbildung in Lernkooperation abgelöst worden. Zugangsvoraussetzung ist in der Regel mindestens der Hauptschulabschluss; der mittlere Schulabschluss kann erworben werden. Die Ausbildungsdauer beträgt in der Regel drei bis dreieinhalb Jahre.

Des Weiteren werden schulische Ausbildungsgänge in landesrechtlich geregelten Berufen mit staatlicher Abschlussprüfung angeboten – z.B. Assistenzberufe in verschiedenen technischen Fachrichtungen. Die Ausbildungsdauer beträgt in der Regel zwei bis drei Jahre, für Abiturienten zum Teil auch verkürzt auf ein bzw. zwei Jahre. Zugangsvoraussetzung ist in der Regel mindestens der mittlere Schulabschluss, zum Teil auch die Fachhochschulreife. In einigen Ausbildungsgängen zu Assistenzberufen kann zusätzlich die Fachhochschulreife erworben werden.

Seit Schuljahr 2004/05 ist die Ausbildung in der **Altenpflege** als „quasi-duales“ Angebot hinzugekommen. Die Vollzeitausbildung dauert drei Jahre; der praktische Teil der Ausbildung findet in geeigneten Betrieben statt, mit denen die Schülerinnen und Schüler einen *Ausbildungsvertrag* abschließen. Bei der berufsbegleitenden Variante (Teilzeit, 4 Jahre) erfolgt die praktische Ausbildung im Rahmen des fortbestehenden Arbeitsverhältnisses. Die bisherige Altenpflegeausbildung an Fachschulen lief im Schuljahr 2006/07 aus.

#### **Fachoberschulen**

An diesen Einrichtungen kann die Fachhochschulreife erlangt werden, die zum Studium an Fachhochschulen berechtigt. Voraussetzung für die Aufnahme ist der mittlere Schulabschluss bzw. eine gleichwertige Schulbildung oder eine abgeschlossene Berufsausbildung, sofern ein Hauptschulabschluss oder eine gleichwertige Schulbildung vorliegt. Abhängig von der schulischen und beruflichen Vorbildung werden derzeit folgende Bildungsgänge angeboten (die Nummern entsprechen einer Vereinbarung der Kultusministerkonferenz):

- Bildungsgang 1: 2 Jahre Vollzeit (11. und 12. Klassenstufe) für Schülerinnen und Schüler mit Hauptschulabschluss und abgeschl. Berufsausbildung (oder 5 Jahren Berufstätigkeit)

- Bildungsgang 2: 2 Jahre Vollzeit (11. und 12. Klassenstufe) für Schülerinnen und Schüler mit mittlerem Schulabschluss ohne Berufsausbildung
- Bildungsgang 3: 1 Jahr Vollzeit (12. Klassenstufe) für Schülerinnen und Schüler mit mittlerem Schulabschluss und abgeschl. Berufsausbildung (oder 5 Jahren Berufstätigkeit).
- Bildungsgang 4: 2 Jahre Teilzeit (entsprechend der 11. Klassenstufe) für Schülerinnen und Schüler mit Hauptschulabschluss in der Berufsausbildung (ausbildungsbegleitend) – anschließend nach Ende der Berufsausbildung 1 Jahr Vollzeit oder 2 Jahre Teilzeit in Abendform (Niveau der 12. Klassenstufe).
- Bildungsgang 5: 2 Jahre Teilzeit (entsprechend der 11. Klassenstufe) für Schülerinnen und Schüler mit mittlerem Schulabschluss in der Berufsausbildung (ausbildungsbegleitend) – anschließend nach Ende der Berufsausbildung ½ Jahr Vollzeit oder 1 Jahr Teilzeit in Abendform (Niveau der 12. Klassenstufe).
- Bildungsgang 6: 2 Jahre in Abendform (entsprechend der 12. Klassenstufe) berufsbegleitend für Schülerinnen und Schüler mit mittlerem Schulabschluss und abgeschl. Berufsausbildung.
- Besonderer Lehrgang: ½ Jahr in Vollzeit für Absolventinnen und Absolventen der Fachschule (enthält nur allgemeinbildende Fächer).

Die Bildungsgänge bzw. Abschnitte in Abendform sowie der Besondere Lehrgang sind dem Zweiten Bildungsweg (ZBW) zugeordnet. In die Meldungen für die Schulstatistik des Statistischen Bundesamtes wurde der Zweite Bildungsweg an Fachoberschulen erst ab Schuljahr 1998/99 einbezogen.

#### **Berufsoberschulen**

Berufsoberschulen sind auf Grundlage des § 32 des neuen Schulgesetzes ab Schuljahr 2004/05 neu eingerichtet worden. Zugangsvoraussetzung ist mindestens der mittlere Schulabschluss und eine abgeschlossene Berufsausbildung, ersatzweise eine mindestens 5-jährige Berufstätigkeit. Die Berufsoberschule ist demnach eine Einrichtung der Weiterbildung.

Sie führt in einem zweijährigen Vollzeitbildungsgang (in Teilzeitform entsprechend länger, für Schülerinnen und Schüler mit Fachhochschulreife kürzer) zu einer fachgebundenen Hochschulreife, bei Nachweis der notwendigen Kenntnisse in einer zweiten Fremdsprache auch zur allgemeinen Hochschulreife.

Derzeit werden die folgenden Bildungsgänge angeboten:

- Bildungsgang 1: 2 Jahre Vollzeit für Schülerinnen und Schüler mit mittlerem Schulabschluss und abgeschl. Berufsausbildung (oder mindestens 5 Jahren Berufstätigkeit). Nach einem Jahr kann durch (freiwillige) Teilnahme an der Abschlussprüfung einer einschlägigen Fachoberschule die Fachhochschulreife erlangt werden.
- Bildungsgang 2: 1 Jahr Vollzeit für Schülerinnen und Schüler mit einschlägiger Fachhochschulreife und abgeschl. Berufsausbildung (oder mindestens 5 Jahren Berufstätigkeit).
- Bildungsgang 3: 3 Jahre in Abendform für Schülerinnen und Schüler mit mittlerem Schulabschluss und abgeschl. Berufsausbildung (oder mindestens 5 Jahren Berufstätigkeit).
- Bildungsgang 5: 1 Jahr Vollzeit für Schülerinnen und Schüler mit Fachhochschulreife aus Fachoberschulen.

#### **Berufliche Gymnasien**

Der Besuch der gymnasialen Oberstufe in einem Oberstufenzentrum setzt die Entscheidung für ein Berufsfeld voraus. Die Schülerinnen und Schüler besuchen die gymnasiale Oberstufe einschließlich der Einführungsphase mindestens drei Jahre und besitzen nach erfolgreichem Abschluss die allgemeine Hochschulreife.

#### **Fachschulen**

Diese Schulen dienen überwiegend der beruflichen Weiterbildung; sie setzen daher in der Regel eine abgeschlossene Berufsausbildung und praktische Berufserfahrung voraus. In einigen Berufen – insbesondere den sozialpädagogischen Berufen wie Erzieher/innen, Familienpfleger/innen, Heilerziehungspfleger/innen – ist auch der Zugang über eine Studienberechtigung bzw. über eine einschlägige Grundausbildung an Berufsfachschulen möglich; hier finden daher auch Erstausbildungen statt. Die Ausbildung wird als Vollzeit- oder – für Berufstätige – als Teilzeitunterricht angeboten.

Die Altenpflegeausbildung an Fachschulen lief im Schuljahr 2006/07 zugunsten der quasi-dualen Bildungsgänge aus, die ab 2004/05 an Berufsfachschulen eingerichtet wurden.

#### **Berufsbezogene Oberstufenzentren (OSZ)**

Die öffentlichen beruflichen Schulen sind in Berlin im Regelfall nach Berufsfeldern zu Oberstufenzentren unter einem gemeinsamen Dach organisatorisch zusammengefasst. Diese Schulzentren enthalten in der Regel Berufs-, Berufsfach- und Fachoberschulen. Die beruflichen Gymnasien sind ausschließlich an Oberstufenzentren angesiedelt, jedoch gibt es nicht zu jedem Berufsfeld und schon deshalb nicht an jedem OSZ ein berufliches Gymnasium. Ähnliches gilt für die neuen Berufsoberschulen, die ganz überwiegend an Oberstufenzentren eingerichtet wurden, aber (bislang) nicht für alle Berufsfelder. Die Mehrzahl der Fachschulen besteht außerhalb der Oberstufenzentren.

#### **Ausbildungsstätten des Gesundheitswesens**

Diese Schulen vermitteln die Ausbildung für nichtakademische Gesundheitsberufe, wie Berufe in der Krankenpflege, in der Physiotherapie, Medizinisch-technische Assistenzberufe, Ergotherapie usw. Die Ausbildung ist überwiegend bundesrechtlich geregelt, zum Teil beruht sie auch auf Landesrecht bzw. – für die Operationstechnischen Assistent/innen – auf Empfehlungen der Deutschen Krankenhausgesellschaft. Zugangsvoraussetzung ist in der Regel der mittlere Schulabschluss – ersatzweise mindestens der Hauptschulabschluss in Verbindung mit einer abgeschlossenen Berufsausbildung – sowie ein Mindestalter. Jüngere können Krankenpflegevorschulen besuchen, die auf eine Pflegeausbildung vorbereiten.

Die Ausbildung für Pflegeberufe einschließlich der für Hebammen/Entbindungspfleger und Operationstechnische Assistent/innen ist quasi-dual organisiert, d.h. es wird ein Ausbildungsvertrag abgeschlossen und eine (meist tariflich geregelte) Ausbildungsvergütung gezahlt. Sämtliche Bildungsgänge enden mit einer staatlichen Prüfung (Ausnahme: Operationstechnische Assistent/innen).

Die Ausbildungsstätten des Gesundheitswesens sind in der Regel Krankenhäusern oder sozialpflegerischen Einrichtungen angegliedert; sie unterstehen der Aufsicht der Gesundheitsverwaltung (Ausnahme: Schulen für Operationstechnische Assistent/innen).

**Absolventinnen und Absolventen, Abgängerinnen und Abgänger sowie Abbrecherinnen und Abbrecher**

Als **Absolventinnen und Absolventen** (erfolgreich mit Abschlusszeugnis) bzw. **Abgängerinnen und Abgänger** (mit Abgangszeugnis bzw. ohne Erfolg) der beruflichen Schulen werden diejenigen Schülerinnen und Schüler gezählt, die einen beruflichen Bildungsgang an einer beruflichen Schule durchlaufen und beendet haben, und zwar unabhängig davon, ob sie in einen anderen beruflichen Bildungsgang überwechseln. **Abbrecherinnen und Abbrecher** vor Schuljahresende werden in der Schulstatistik nach Bundessystematik derzeit nicht als Abgängerinnen und Abgänger erfasst; der vorliegende Bericht enthält in einigen Tabellen auch die Abbrecherinnen und Abbrecher.

**Arten von Bildungsgängen**

Abbildungen sind im vorliegenden Bericht vielfach nicht nach Schularten, sondern nach Arten von Bildungsgängen gegliedert. Dabei unterliegen die folgenden Zuordnungen (siehe nebenstehende Tabelle):

• **Klassifikationen**

- *Senatsverwaltung für Bildung, Jugend und Wissenschaft*, Berlin, Schlüsselverzeichnis zur Schulstatistik (Berufsbildende und Fachschulen), jährlich
- *Bundesagentur für Arbeit – Statistik (Hrsg.)*, Klassifikation der Berufe 2010
- *Statistisches Bundesamt (Hrsg.)*, Übersicht der Schulartengliederung und institutionellen Zuordnungen in den Statistiken der beruflichen Schulen, jährlich im Rahmen der Fachserie 11, Reihe 2 „Berufliche Schulen“

• **Merkmale und Ausprägungen**

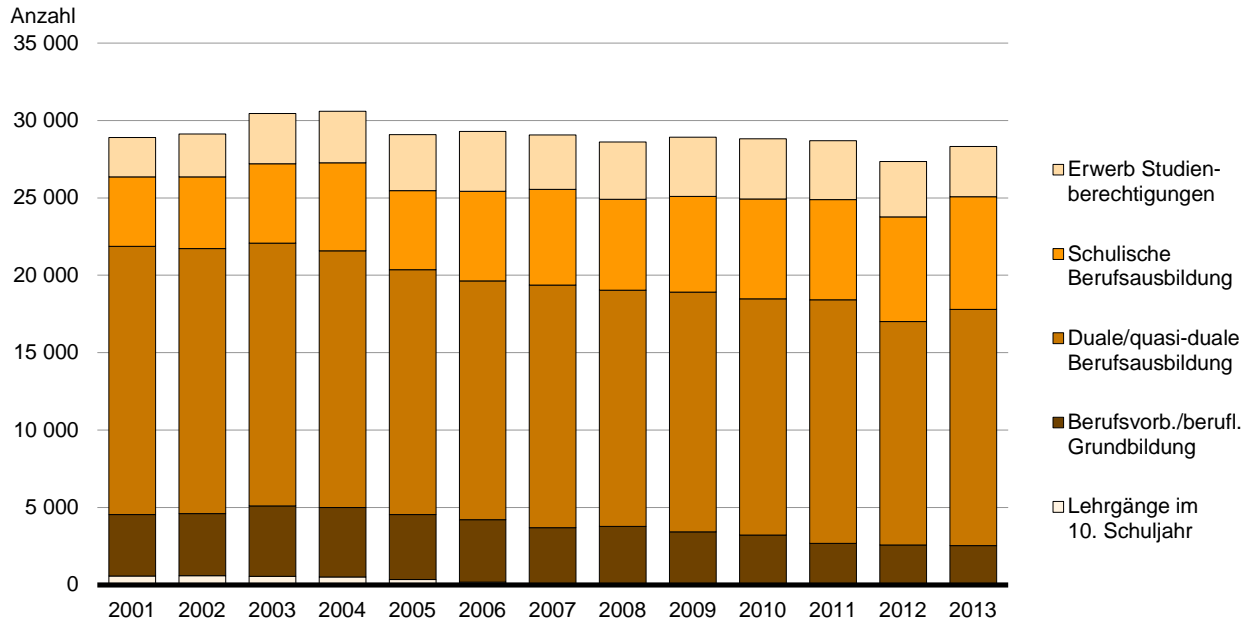
Schulen	Staatsangehörigkeit
Schulart	zusätzlich erworbene Schulabschlüsse
Träger	Absolvent/innen
Schultyp	Abgänger/innen
Zeitform	Art des Abschlusses
Bildungsgang	<b>Berufsfachschulen</b>
Rechtsverhältnis	Bildungsgang
<b>Klassen</b>	Geschlecht
Schulart	Ausbildungsberuf/ Schwerpunkt
Besondere Lehrgänge	Schuljahr
Klassen- bzw. Lehrgangsart	Geburtsjahr
<b>Schüler/innen bzw. Lehrgangsteilnehmer/innen</b>	schulische und berufliche Vorbildung
<b>Ausländische Schüler/innen</b>	Fremdsprachenunterricht
<b>Schüler/innen nichtdeutscher Herkunftssprache</b>	Wohnsitz
<b>Berufsschulen</b>	Staatsangehörigkeit
Klassen- bzw. Lehrgangsart	zusätzlich erworbene Schulabschlüsse
Geschlecht	Absolvent/innen
Berufsfeld	Abgänger/innen
Ausbildungsberuf	Art des Abschlusses
Wochenstunden	<b>Fachoberschulen</b>
Schuljahr	Unterrichtsform
Geburtsjahr	Fachbereich
schulische und berufliche Vorbildung	Geschlecht
Fremdsprachenunterricht	Bildungsgang
Wohnsitz	Schwerpunkt
	Schuljahr
	Geburtsjahr
	schulische Vorbildung
	Fremdsprachenunterricht
	Wohnsitz

Arten von Bildungsgängen	Zugeordnet	
Lehrgänge im 10. Schuljahr	Berufsschule	BB10-, BV10-Lehrgänge (allgemeine Schulpflicht)
Berufsvorbereitung und berufliche Grundbildung	Berufsschule	Berufsvorbereitende Lehrgänge (Vollzeit / Teilzeit)
	Berufsschule	MDQM I
	Berufsfachschule	Berufsprüfungsjahr
	Schulen des Gesundheitswesens	Grundbildungslehrgänge
Duale und quasi-duale Berufsausbildung	Berufsschule	Auszubildende (Berufsschule im dualen System)
	Berufsfachschule	Altenpflegeausbildung
	Schulen des Gesundheitswesens	Pflegeberufe einschl. Entbindungspflege und OTA
Schulische Berufsausbildung (einschl. Weiterbildung)	Berufsfachschule	Schulische Ausb. in dualen Berufen einschl. MDQM II
		Berufsfachschulberufe nach Landesrecht (ohne Altenpflege)
	Fachschule	Alle Bildungsgänge
	Schulen des Gesundheitswesens	Übrige Gesundheitsberufe (ohne Pflegeberufe)
Erwerb von Studienberechtigungen	Fachoberschule	
	Berufsoberschule	
	Berufliches Gymnasium	

- *UNESCO*, Internationale Standardklassifikation des Bildungswesens – ISCED 1997, November 1997

Wohnsitz	Leistungsfach
Staatsangehörigkeit	Absolvent/innen
Absolvent/innen	Abgänger/innen
Abgänger/innen	Art des Abschlusses
Art des Abschlusses	<b>Fachschulen</b>
<b>Berufsoberschulen</b>	Unterrichtsform
Unterrichtsform	Geschlecht
Fachbereich	Fachrichtung/Schwerpunkt
Geschlecht	Schuljahr
Bildungsgang	Geburtsjahr
Schwerpunkt	schulische Vorbildung
Schuljahr	Fremdsprachenunterricht
Geburtsjahr	Wohnsitz
schulische Vorbildung	Staatsangehörigkeit
Fremdsprachenunterricht	Kurse für mittleren Schulabschluss
Wohnsitz	Absolvent/innen
Staatsangehörigkeit	Abgänger/innen
Absolvent/innen	<b>Ausbildungsstätten des Gesundheitswesens</b>
Abgänger/innen	Ausbildungsberuf
Art des Abschlusses	Geschlecht
<b>Berufliche Gymnasien</b>	Schuljahr
Einführungs- bzw. phase/Qualifizierungsphase	Geburtsjahr
Berufsfeld	schulische Vorbildung
Klassenstufen	Fremdsprachenunterricht
Geschlecht	Wohnsitz
Geburtsjahr	Staatsangehörigkeit
schulische Herkunft	Absolvent/innen
Fremdsprachenunterricht	Abgänger/innen
Wohnsitz	Art des Abschlusses
Staatsangehörigkeit	Lehrkräfte
Grundkurs	Wochenstunden

# 1 Absolventinnen und Absolventen der beruflichen Schulen sowie der Ausbildungsstätten des Gesundheitswesens in Berlin 2001 bis 2013 nach Arten von Bildungsgängen





**1 Berufliche Schulen sowie Ausbildungsstätten des Gesundheitswesens in Berlin**

**1.1 Absolventinnen und Absolventen sowie Abgängerinnen und Abgänger der Schuljahre 1991/92, 2001/02 und 2009/10 bis 2012/13 nach Schulart, Bildungsgang und Erfolg**

Schulart Bildungsgang	1991/92	2001/02	2009/10	2010/11	2011/12	2012/13
Absolventinnen und Absolventen sowie Abgängerinnen und Abgänger (Bildungsgang vollständig durchlaufen)						
Berufliche Schulen insgesamt .....	21 599	35 535	32 082	31 388	29 774	30 731
Berufsschule <sup>1</sup> .....	15 510	24 999	19 566	19 530	17 813	18 536
Auszubildende .....	11 937	18 451	16 194	16 432	15 012	15 486
Vollzeitlehrgänge <sup>2</sup> .....	2 312	3 768	1 892	1 726	1 505	1 650
Teilzeitlehrgang <sup>3</sup> .....	1 261	2 780	1 480	1 372	1 296	1 400
Berufsfachschule <sup>1</sup> .....	1 994	5 396	6 162	5 532	5 630	5 795
berufliche Grundbildung <sup>4</sup> .....	•	•	2 338	1 758	1 726	1 560
Berufsausbildung .....	•	•	3 824	3 774	3 904	4 235
Fachoberschule .....	1 890	2 612	3 077	2 865	2 653	2 267
darunter Zweiter Bildungsweg .....	479	318	208	221	205	184
Berufsoberschule .....	x	x	516	643	615	585
darunter Zweiter Bildungsweg .....	x	x	32	22	22	14
Berufliches Gymnasium .....	317	521	618	587	557	635
Fachschule .....	1 888	2 007	2 143	2 231	2 506	2 913
nachrichtlich:						
Ausbildungsstätten des Gesundheitswesens .....	2 872	2 114	2 062	2 021	2 088	2 056
Pflegeberufe <sup>5</sup> .....	1 937	1 239	833	841	844	897
übrige Berufe <sup>6</sup> .....	935	875	1 229	1 180	1 244	1 159
Absolventinnen und Absolventen (Beendigung mit Erfolg)						
Berufliche Schulen insgesamt .....	17 260	27 110	26 920	26 815	25 409	26 375
Berufsschule <sup>1</sup> .....	11 566	17 754	15 312	15 703	14 353	14 915
Auszubildende .....	10 494	15 921	14 151	14 573	13 255	13 805
Vollzeitlehrgänge <sup>2</sup> .....	1 072	1 833	1 161	1 130	1 098	1 110
Teilzeitlehrgang <sup>3</sup> .....	x	x	x	x	x	x
Berufsfachschule <sup>1</sup> .....	1 793	4 610	5 621	5 125	5 064	5 409
berufliche Grundbildung <sup>4</sup> .....	1 178	2 758	2 053	1 552	1 472	1 421
Berufsausbildung .....	615	1 852	3 568	3 573	3 592	3 988
Ausbildungsberufe nach BBiG/HwO .....	160	816	1 314	1 269	1 241	1 189
Berufe außerhalb BBiG/HwO .....	455	1 036	1 935	1 931	1 980	2 193
Altenpflege .....	x	x	319	373	371	606
Fachoberschule .....	1 740	2 268	2 815	2 632	2 467	2 069
darunter Zweiter Bildungsweg .....	462	304	203	216	204	183
Berufsoberschule .....	x	x	492	613	567	562
darunter Zweiter Bildungsweg .....	x	x	32	22	22	14
Berufliches Gymnasium .....	303	508	590	554	538	602
Fachschule .....	1 858	1 970	2 090	2 188	2 420	2 818
nachrichtlich:						
Ausbildungsstätten des Gesundheitswesens .....	2 813	2 022	1 905	1 870	1 938	1 938
Pflegeberufe <sup>5</sup> .....	1 883	1 207	804	796	809	864
übrige Berufe <sup>6</sup> .....	930	815	1 101	1 074	1 129	1 074

## 1 Berufliche Schulen sowie Ausbildungsstätten des Gesundheitswesens in Berlin

### 1.1 Absolventinnen und Absolventen sowie Abgängerinnen und Abgänger der Schuljahre 1991/92, 2001/02 und 2009/10 bis 2012/13 nach Schulart, Bildungsgang und Erfolg

Schulart Bildungsgang	1991/92	2001/02	2009/10	2010/11	2011/12	2012/13
in % der Absolventinnen und Absolventen sowie Abgängerinnen und Abgänger						
Berufliche Schulen insgesamt .....	79,9	76,3	83,9	85,4	85,3	85,8
Berufsschule <sup>1</sup> .....	74,6	71,0	78,3	80,4	80,6	80,5
Auszubildende .....	87,9	86,3	87,4	88,7	88,3	89,1
Vollzeitlehrgänge <sup>2</sup> .....	46,4	48,6	61,4	65,5	73,0	67,3
Berufsfachschule <sup>1</sup> .....	89,9	85,4	91,2	92,6	89,9	93,3
berufliche Grundbildung <sup>4</sup> .....	•	•	87,8	88,3	85,3	91,1
Berufsausbildung .....	•	•	93,3	94,7	92,0	94,2
Fachoberschule .....	92,1	86,8	91,5	91,9	93,0	91,3
darunter Zweiter Bildungsweg .....	96,5	95,6	97,6	97,7	99,5	99,5
Berufsoberschule .....	x	x	95,3	95,3	92,2	96,1
darunter Zweiter Bildungsweg .....	x	x	100,0 r	100,0	100,0	100,0
Berufliches Gymnasium .....	95,6	97,5	95,5	94,4	96,6	94,8
Fachschnule .....	98,4	98,2	97,5	98,1	96,6	96,7
nachrichtlich:						
Ausbildungsstätten des Gesundheitswesens .....	97,9	95,6	92,4	92,5	92,8	94,3
Pflegerberufe <sup>5</sup> .....	97,2	97,4	96,5	94,6	95,9	96,3
übrige Berufe <sup>6</sup> .....	99,5	93,1	89,6	91,0	90,8	92,7
Abgängerinnen und Abgänger (Beendigung ohne Erfolg)						
Berufliche Schulen insgesamt .....	3 078	5 645	3 682	3 201	3 069	2 956
Berufsschule <sup>1</sup> .....	2 683	4 465	2 774	2 455	2 164	2 221
Auszubildende .....	1 443	2 530	2 043	1 859	1 757	1 681
Vollzeitlehrgänge <sup>2</sup> .....	1 240	1 935	731	596	407	540
Teilzeitlehrgänge <sup>3</sup> .....	x	x	x	x	x	x
Berufsfachschule <sup>1</sup> .....	201	786	541	407	566	386
berufliche Grundbildung <sup>4</sup> .....	•	•	285	206	254	139
Berufsausbildung .....	•	•	256	201	312	247
Fachoberschule .....	150	344	262	233	186	198
darunter Zweiter Bildungsweg .....	17	14	5	5	1	1
Berufsoberschule .....	x	x	24	30	48	23
darunter Zweiter Bildungsweg .....	x	x	–	–	–	–
Berufliches Gymnasium .....	14	13	28	33	19	33
Fachschnule .....	30	37	53	43	86	95
nachrichtlich:						
Ausbildungsstätten des Gesundheitswesens .....	59	92	157	151	150	118
Pflegerberufe <sup>5</sup> .....	54	32	29	45	35	33
übrige Berufe <sup>6</sup> .....	5	60	128	106	115	85



## 1 Berufliche Schulen sowie Ausbildungsstätten des Gesundheitswesens in Berlin

### 1.1 Absolventinnen und Absolventen sowie Abgängerinnen und Abgänger der Schuljahre 1991/92, 2001/02 und 2009/10 bis 2012/13 nach Schulart, Bildungsgang und Erfolg

Schulart Bildungsgang	1991/92	2001/02	2009/10	2010/11	2011/12	2012/13
nachrichtlich: Abgängerinnen und Abgänger ohne Beendigung des Bildungsgangs <sup>7</sup>						
Berufliche Schulen insgesamt .....	6 979	9 664	8 510	7 983	8 245	7 873
Berufsschule <sup>1</sup> .....	4 960	5 120	4 258	3 838	4 383	3 634
Auszubildende .....	4 072	3 829	2 955	2 567	3 155	2 453
Vollzeitlehrgänge <sup>2</sup> .....	610	580	822	755	731	694
Teilzeitlehrgang <sup>3</sup> .....	278	711	481	516	497	487
Berufsfachschule <sup>1</sup> .....	711	2 606	2 439	2 543	2 249	2 622
berufliche Grundbildung <sup>4</sup> .....	•	•	1 189	1 039	729	854
Berufsausbildung .....	•	•	1 250	1 504	1 520	1 768
Fachoberschule .....	729	1 111	969	861	832	639
darunter Zweiter Bildungsweg .....	135	110	129	109	120	28
Berufsoberschule .....	x	x	252	204	274	257
darunter Zweiter Bildungsweg .....	x	x	6	1	7	4
Berufliches Gymnasium .....	118	313	279	263	261	359
Fachschule .....	461	514	313	274	246	362
nachrichtlich:						
Ausbildungsstätten des Gesundheitswesens .....	713	280	377	436	414	404
Pflegeberufe <sup>5</sup> .....	486	146	170	166	187	184
übrige Berufe <sup>6</sup> .....	227	134	207	270	227	220

1 einschl. entsprechender Sonderschulen

2 BB10- Lehrgänge und bis Schuljahr 2003/04 BV10-Lehrgänge im 10. Jahr der allgemeinen Schulpflicht; Berufsgrundbildungsjahr; berufsvorbereitende Lehrgänge im 11. Schuljahr (bis Schuljahr 2003/04 für arbeitslose bzw. behinderte Schülerinnen und Schüler, ab Schuljahr 2004/05 berufsqualifizierende Lehrgänge (BQL, BVQB und BQL-FL) und bis Schuljahr 2009/10 Modulare Duale Qualifizierungsmaßnahme Stufe I; Schuljahr 2010/11 BQL - Teilzeit)

3 Berufsschulteil einjähriger BV-Maßnahmen des Arbeitsamts

4 einjährige Grundbildung Sozialwesen (bis Schuljahr 1995/96 zweijährig), einjährige Lehrgänge Wirtschaft (bis Schuljahr 1992/93 mehrjährig) und gewerblich-technische Fachrichtungen; bis Schuljahr 1998/99 einschl. "Berufsgrundbildungsjahr" für zweistufige Ausbildungsgänge an Berufsfachschulen

5 seit Schuljahr 2001/02 einschl. Operationstechnische/r Assistent/in

6 Medizinisch-technische, therapeutische und sonstige Berufe; ohne Operationstechnische/r Assistent/in

7 Schülerinnen und Schüler, die den Bildungsgang vorzeitig verlassen, werden in der auf Bundesebene vereinheitlichten Schulstatistik nicht nachgewiesen

**1 Berufliche Schulen sowie Ausbildungsstätten des Gesundheitswesens in Berlin**

**1.2 Erworbene Berufsabschlüsse<sup>1</sup> in den Schuljahren 1991/92, 2001/02 und 2009/10 bis 2012/13 nach Schulart und Bildungsgang**

Schulart Bildungsgang	1991/92	2001/02	2009/10	2010/11	2011/12	2012/13
Absolventinnen und Absolventen mit Berufsabschluss insgesamt						
Berufliche Schulen insgesamt .....	12 967	19 743	19 809	20 334	19 267	20 611
Berufsschule <sup>2</sup> .....	10 494	15 921	14 151	14 573	13 255	13 805
Berufsfachschule <sup>2</sup> .....	615	1 852	3 568	3 573	3 592	3 988
Ausbildungsberufe nach BBiG/HwO .....	160	816	1 314	1 269	1 241	1 189
Berufe außerhalb BBiG/HwO .....	455	1 036	2 254	2 304	2 351	2 799
Fachschule .....	1 858	1 970	2 090	2 188	2 420	2 818
nachrichtlich:						
Ausbildungsstätten des Gesundheitswesens .....	2 497	2 002	1 905	1 870	1 938	1 938
Pflegeberufe <sup>3</sup> .....	1 567	1 187	804	796	809	864
übrige Berufe <sup>4</sup> .....	930	815	1 101	1 074	1 129	1 074
% von Schülerinnen und Schülern zu Beginn des Schuljahres <sup>5</sup>						
Berufliche Schulen insgesamt .....	20,6	25,4	25,7	26,8	25,6	29,0
Berufsschule <sup>2</sup> .....	18,9	25,1	25,3	27,2	26,0	28,4
Berufsfachschule <sup>2</sup> .....	29,7	21,2	25,8	24,7	24,0	32,2
Ausbildungsberufe nach BBiG/HwO .....	23,6	16,9	23,3	22,6	22,3	22,7
Berufe außerhalb BBiG/HwO .....	32,6	26,5	27,5	26,0	25,1	39,2
Fachschule .....	33,8	34,1	29,0	27,8	26,5	27,9
nachrichtlich:						
Ausbildungsstätten des Gesundheitswesens .....	34,8	34,0	32,4	31,6	32,5	33,1
Pflegeberufe <sup>3</sup> .....	31,8	35,5	28,4	27,8	28,0	29,8
übrige Berufe <sup>4</sup> .....	41,5	32,1	36,0	35,1	36,8	36,3
ausländische Absolventinnen und Absolventen mit Berufsabschluss insgesamt						
Berufliche Schulen insgesamt .....	(1 032)	( 996)	1 119	1 108	1 068	1 117
Berufsschule <sup>2</sup> .....	918	868	693	690	655	513
Berufsfachschule <sup>2</sup> .....	•	•	352	357	363	490
Ausbildungsberufe nach BBiG/HwO .....	•	•	181	173	171	235
Berufe außerhalb BBiG/HwO .....	•	•	171	184	192	255
Fachschule .....	114	128	74	61	50	114
nachrichtlich:						
Ausbildungsstätten des Gesundheitswesens .....	246	73	66	80	100	101
Pflegeberufe <sup>3</sup> .....	150	42	28	22	19	24
übrige Berufe <sup>4</sup> .....	96	31	38	58	81	77

1 zum Teil vorbehaltlich des Bestehens von Kammerprüfungen (Ausbildungsberufe nach BBiG/HwO) oder des Ablegens nachgelagerter Praktika

2 einschl. entsprechender Sonderschulen

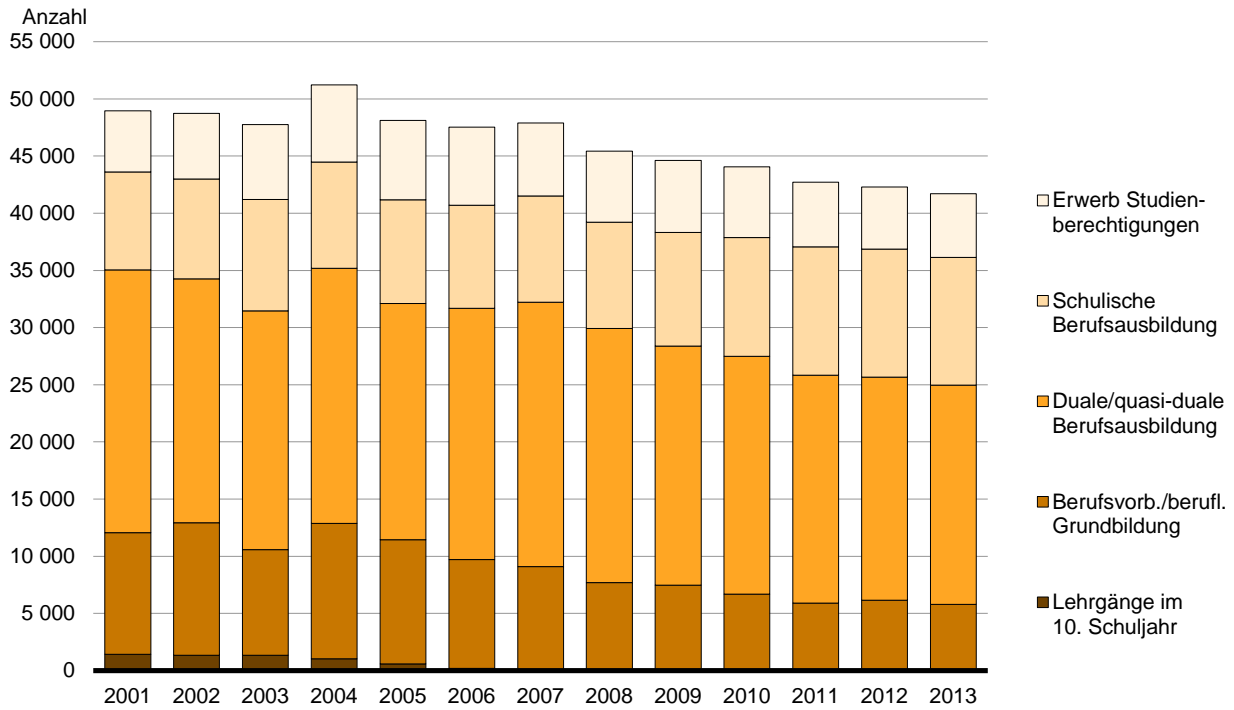
3 seit Schuljahr 2001/02 einschl. Operationstechnische/r Assistent/in

4 Medizinisch-technische, therapeutische und sonstige Berufe; ohne Operationstechnische/r Assistent/in

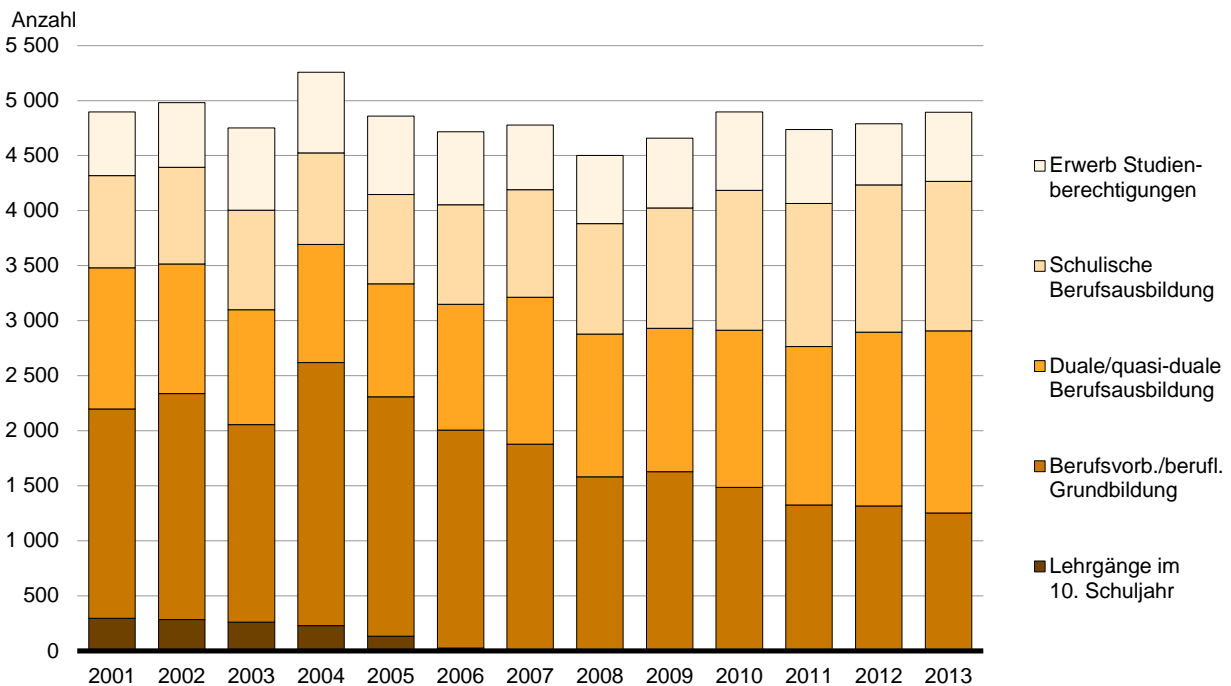
5 nur aus Bildungsgängen, die zu beruflichen Abschlüssen führen



**2 Schülerinnen und Schüler der beruflichen Schulen sowie der Ausbildungsstätten des Gesundheitswesens im 1. Ausbildungsjahr in Berlin 2001 bis 2013 nach Arten von Bildungsgängen**



**3 Ausländische Schülerinnen und Schüler der beruflichen Schulen sowie der Ausbildungsstätten des Gesundheitswesens im 1. Ausbildungsjahr in Berlin 2001 bis 2013 nach Arten von Bildungsgängen**



# 1 Berufliche Schulen sowie Ausbildungsstätten des Gesundheitswesens in Berlin

## 1.4 Schulen, Klassen sowie Schülerinnen und Schüler zu Beginn der Schuljahre 1991/92, 2001/02 und 2009/10 bis 2013/14 nach Schulart und Bildungsgang

Schulart Bildungsgang	1991/92	2001/02	2009/10	2010/11	2011/12	2012/13	2013/14
				Schulen <sup>11</sup>			
Berufliche Schulen insgesamt .....	116	207	261	275	287	296	306
Berufsschule <sup>1</sup> .....	34	53	55	55	55	55	55
Berufsfachschule <sup>1</sup> .....	27	61	83	85	87	92	99
Fachoberschule .....	20	38	50	49	49	48	49
Berufsoberschule .....	x	x	25	28	27	28	28
Berufliches Gymnasium .....	8	13	14	16	20	20	19
Fachschule .....	27	42	34	42	49	53	56
nachrichtlich: Ausbildungsstätten des Gesundheitswesens .....	93	66	66	68	67	66	67
				Klassen <sup>12</sup>			
Berufliche Schulen insgesamt .....	3 688	4 491	4 482	4 442	4 384	4 278	4 283
Berufsschule <sup>1</sup> .....	3 000	3 330	2 939	2 843	2 728	2 596	2 549
Auszubildende .....	2 691	2 875	2 670	2 571	2 477	2 343	2 316
Vollzeitlehrgänge 10. Schuljahr <sup>2</sup> .....	104	92	x	x	x	x	x
Berufsgrundbildungsjahr .....	10	1	1	1	1	1	1
Berufsvorbereitungsjahr <sup>3</sup> .....	195	362	268	271	250	252	232
Berufsfachschule <sup>1</sup> .....	227	586	835	849	865	870	883
berufliche Grundbildung .....	121	181	139	113	95	92	96
Grundbildung Sozialwesen <sup>4 5</sup> .....	79	53	19	14	8	8	7
sonstige einjährige Lehrgänge <sup>6</sup> .....	42	128	120	99	87	84	89
Berufsausbildung .....	106	405	696	736	770	778	787
Ausbildungsberufe nach BBiG/HwO darunter Lernortkooperation <sup>7</sup> .....	35 x	221 101	272 89	275 96	276 96	263 83	242 51
Berufe außerhalb BBiG/HwO <sup>8</sup> .....	71	184	320	342	362	365	383
Altenpflege .....	x	x	104	119	132	150	162
Fachoberschule .....	170	246	289	278	250	216	221
darunter Zweiter Bildungsweg .....	44	34	31	28	27	24	22
Berufsoberschule .....	x	x	55	66	63	65	59
darunter Zweiter Bildungsweg .....	x	x	3	3	3	3	3
Berufliches Gymnasium .....	25	45	37	44	49	55	59
Fachschule .....	266	284	327	362	429	476	512
nachrichtlich: Ausbildungsstätten des Gesundheitswesens .....	424	324	301	302	304	307	307
Pflegerberufe <sup>9</sup> .....	303	184	149	146	141	147	149
übrige Berufe <sup>10</sup> .....	121	140	152	156	163	160	158

**1 Berufliche Schulen sowie Ausbildungsstätten des Gesundheitswesens in Berlin**  
**1.4 Schulen, Klassen sowie Schülerinnen und Schüler zu Beginn der Schuljahre 1991/92, 2001/02 und 2009/10 bis 2013/14 nach Schulart und Bildungsgang**

Schulart Bildungsgang	1991/92	2001/02	2009/10	2010/11	2011/12	2012/13	2013/14
	Schülerinnen und Schüler						
Berufliche Schulen insgesamt .....	75 974	98 543	94 952	92 885	90 968	89 228	88 082
Berufsschule <sup>1</sup> .....	60 418	70 546	60 195	57 517	54 731	52 405	50 652
Auszubildende .....	55 450	63 355	55 980	53 532	51 052	48 529	47 044
Vollzeitlehrgänge 10. Schuljahr <sup>2</sup> .....	1 395	1 423	x	x	x	x	x
Berufsgrundbildungsjahr .....	197	11	15	10	12	11	7
Berufsvorbereitungsjahr <sup>3</sup> .....	3 376	5 757	4 200	3 975	3 667	3 865	3 601
Berufsfachschule <sup>1</sup> .....	4 785	13 568	17 311	17 365	17 399	17 383	17 118
berufliche Grundbildung .....	2 712	4 842	3 480	2 889	2 453	2 448	2 445
Grundbildung Sozialwesen <sup>4 5</sup> .....	1 638	1 392	494	383	204	207	174
sonstige einjährige Lehrgänge <sup>6</sup> .....	1 074	3 450	2 986	2 506	2 249	2 241	2 271
Berufsausbildung .....	2 073	8 726	13 831	14 476	14 946	14 935	14 673
Ausbildungsberufe nach BBiG/HwO darunter Lernortkooperation <sup>7</sup> .....	677 x	4 818 2 000	5 646 1 788	5 614 1 933	5 570 1 879	5 244 1 624	4 512 772
Berufe außerhalb BBiG/HwO <sup>8</sup> .....	1 396	3 908	6 336	6 562	6 906	7 137	7 541
Altenpflege .....	x	x	1 849	2 300	2 470	2 554	2 620
Fachoberschule .....	3 889	6 052	6 633	6 143	5 586	4 767	4 744
darunter Zweiter Bildungsweg .....	1 077	801	652	563	523	482	403
Berufsoberschule .....	x	x	1 201	1 400	1 349	1 318	1 151
darunter Zweiter Bildungsweg .....	x	x	66	54	53	42	56
Berufliches Gymnasium .....	1 378	2 598	2 410	2 603	2 755	3 272	3 729
Fachschnule .....	5 504	5 779	7 202	7 857	9 148	10 083	10 688
nachrichtlich: Ausbildungsstätten des Gesundheitswesens .....	7 534	5 902	5 886	5 917	5 954	5 856	5 724
Pflegerberufe <sup>9</sup> .....	5 292	3 364	2 831	2 860	2 888	2 899	2 959
übrige Berufe <sup>10</sup> .....	2 242	2 538	3 055	3 057	3 066	2 957	2 765

1 einschl. entsprechender Sonderschulen  
2 werden im Rahmen der allgemeinen Schulpflicht absolviert; bis Schuljahr 2006/07 BB10-Lehrgänge und bis Schuljahr 2003/04 BV10-Lehrgänge  
3 Vollzeitlehrgänge (bis Schuljahr 2003/04 für arbeitslose bzw. behinderte Schülerinnen und Schüler, ab Schuljahr 2004/05 berufsqualifizierende Lehrgänge (BQL, BVQB und BQL-FL) und bis Schuljahr 2009/10 Modulare Duale Qualifizierungsmaßnahme Stufe I; Schuljahr 2010/11 BQL - Teilzeit) sowie Teilzeitlehrgang (Berufsschuleteil einjähriger BV-Maßnahmen des Arbeitsamts)  
4 ermöglicht ein Fachschulstudium für einige Sozial- und Erziehungberufe (zur Erzieherausbildung nur noch bis Schuljahr 2004/05)  
5 bis Schuljahr 1998/99 einschl. "Berufsgrundbildungsjahr" für zweistufige Ausbildungsgänge an Berufsfachschulen  
6 Wirtschaft (bis Schuljahr 1992/93 mehrjährig) und gewerblich-technische Fachrichtungen  
7 bis Schuljahr 2009/10 Modulare Duale Qualifizierungsmaßnahme Stufe II; seit Schuljahr 2010/11 Lernortkooperation  
8 ohne Altenpflege  
9 seit Schuljahr 2001/02 einschl. Operationstechnische/r Assistent/in  
10 Medizinisch-technische, therapeutische und sonstige Berufe; ohne Operationstechnische/r Assistent/in  
11 seit Schuljahr 1995/96 werden schulische Einrichtungen gezählt  
12 ohne Kursphase der Gymnasialen Oberstufe

**1 Berufliche Schulen sowie Ausbildungsstätten des Gesundheitswesens in Berlin**

**1.5 Schülerinnen und Schüler zu Beginn der Schuljahre 1991/92, 2001/02 und 2009/10 bis 2013/14 nach Schulart, Bildungsgang und Ausbildungsjahr**

Schulart Bildungsgang Ausbildungsjahr	1991/92	2001/02	2009/10	2010/11	2011/12	2012/13	2013/14	Veränderung 2013/14 gegenüber 2012/13	
	Anzahl								%
Berufliche Schulen insgesamt .....	75 974	98 543	94 952	92 885	90 968	89 228	88 082	- 1 146	- 1,3
1. Ausbildungsjahr .....	34 894	46 847	42 268	41 699	40 296	39 901	39 383	- 518	- 1,3
2. Ausbildungsjahr .....	24 473	27 573	28 839	27 799	28 577	27 420	27 194	- 226	- 0,8
3. Ausbildungsjahr .....	14 561	21 576	21 668	21 084	19 930	19 855	19 362	- 493	- 2,5
4. Ausbildungsjahr .....	2 046	2 547	2 177	2 303	2 165	2 052	2 143	91	4,4
Berufsschule <sup>1</sup> .....	60 418	70 546	60 195	57 517	54 731	52 405	50 652	- 1 753	- 3,3
Auszubildende .....	55 450	63 355	55 980	53 532	51 052	48 529	47 044	- 1 485	- 3,1
1. Ausbildungsjahr .....	21 077	21 959	19 087	18 820	18 030	17 596	17 127	- 469	- 2,7
2. Ausbildungsjahr .....	19 416	19 996	18 503	17 128	16 954	15 746	15 571	- 175	- 1,1
3. Ausbildungsjahr .....	13 155	19 051	16 649	15 757	14 471	13 737	12 857	- 880	- 6,4
4. Ausbildungsjahr .....	1 802	2 349	1 741	1 827	1 597	1 450	1 489	39	2,7
Vollzeitlehrgänge 10. Schuljahr <sup>2</sup> .....	1 395	1 423	x	x	x	x	x	x	x
berufsbefähigender Lehrgang .....	1 197	1 002	x	x	x	x	x	x	x
Lehrgang für lernbehinderte Schüler ..	198	421	x	x	x	x	x	x	x
Berufsgrundbildungsjahr .....	197	11	15	10	12	11	7	- 4	- 36,4
Berufsvorbereitungsjahr .....	3 376	5 757	4 200	3 975	3 667	3 865	3 601	- 264	- 6,8
Vollzeitlehrgänge 11. Schuljahr .....	1 624	2 758	2 915	2 775	2 462	2 612	2 592	- 20	- 0,8
berufsqualifizierend (BQL, BVQB) <sup>3</sup>	1 523	1 314	1 690	1 566	1 929	2 071	1 862	- 209	- 10,1
berufsqualifizierend (BQL-FL) <sup>4</sup> .....	101	178	641	670	533	510	730	220	43,1
1. Ausbildungsjahr .....	x	x	410	472	316	335	472	137	40,9
2. Ausbildungsjahr .....	x	x	231	198	217	175	258	83	47,4
berufsqualifizierend (BQL-Teilzeit) <sup>5</sup>	x	1 266	584	539	-	31	-	- 31	- 100,0
Teilzeitlehrgang <sup>6</sup> .....	1 752	2 999	1 285	1 200	1 205	1 253	1 009	- 244	- 19,5
Berufsfachschule <sup>1</sup> .....	4 785	13 568	17 311	17 365	17 399	17 383	17 118	- 265	- 1,5
berufliche Grundbildung .....	2 712	4 842	3 480	2 889	2 453	2 448	2 445	- 3	- 0,1
Grundbildung Sozialwesen <sup>7</sup> .....	1 638	1 392	494	383	204	207	174	- 33	- 15,9
1. Ausbildungsjahr <sup>8</sup> .....	856	1 392	494	383	204	207	174	- 33	- 15,9
2. Ausbildungsjahr .....	782	x	x	x	x	x	x	x	x
sonstige einjährige Lehrgänge <sup>9</sup> .....	1 074	3 450	2 986	2 506	2 249	2 241	2 271	30	1,3
Berufsausbildung .....	2 073	8 726	13 831	14 476	14 946	14 935	14 673	- 262	- 1,8
Ausbildungsberufe nach BBiG/HwO ..	677	4 818	5 646	5 614	5 570	5 244	4 512	- 732	- 14,0
1. Ausbildungsjahr .....	282	2 242	2 295	2 303	2 424	2 186	1 676	- 510	- 23,3
2. Ausbildungsjahr .....	233	1 370	1 740	1 703	1 644	1 553	1 487	- 66	- 4,2
3. Ausbildungsjahr .....	120	1 152	1 497	1 462	1 340	1 327	1 215	- 112	- 8,4
4. Ausbildungsjahr .....	42	54	114	146	162	178	134	- 44	- 24,7
Berufe außerhalb BBiG/HwO <sup>10</sup> .....	1 396	3 908	6 336	6 562	6 906	7 137	7 541	404	5,7
1. Ausbildungsjahr .....	640	2 145	3 228	3 345	3 451	3 470	3 863	393	11,3
2. Ausbildungsjahr .....	544	1 340	2 117	2 281	2 507	2 636	2 654	18	0,7
3. Ausbildungsjahr .....	207	423	991	936	948	1 031	1 024	- 7	- 0,7
4. Ausbildungsjahr .....	5	x	x	x	x	x	x	x	x
Altenpflege .....	x	x	1 849	2 300	2 470	2 554	2 620	66	2,6
1. Ausbildungsjahr .....	x	x	830	992	828	865	945	80	9,2
2. Ausbildungsjahr .....	x	x	488	634	904	753	733	- 20	- 2,7
3. Ausbildungsjahr .....	x	x	443	531	600	740	743	3	0,4
4. Ausbildungsjahr .....	x	x	88	143	138	196	199	3	1,5



# 1 Berufliche Schulen sowie Ausbildungsstätten des Gesundheitswesens in Berlin

## 1.5 Schülerinnen und Schüler zu Beginn der Schuljahre 1991/92, 2001/02 und 2009/10 bis 2013/14 nach Schulart, Bildungsgang und Ausbildungsjahr

Schulart Bildungsgang Ausbildungsjahr	1991/92	2001/02	2009/10	2010/11	2011/12	2012/13	2013/14	Veränderung 2013/14 gegenüber 2012/13	
	Anzahl							%	
Fachoberschule .....	3 889	6 052	6 633	6 143	5 586	4 767	4 744	- 23	- 0,5
1. Schuljahr .....	2 997	4 231	4 489	4 079	3 541	3 224	3 326	102	3,2
2. Schuljahr .....	874	1 806	2 112	2 025	2 019	1 541	1 418	- 123	- 8,0
3. Schuljahr .....	18	15	32	39	26	2	-	- 2	- 100,0
darunter Zweiter Bildungsweg .....	1 077	801	652	563	523	482	403	- 79	- 16,4
1. Schuljahr .....	658	480	342	330	293	274	211	- 63	- 23,0
2. Schuljahr .....	417	306	278	224	217	206	192	- 14	- 6,8
3. Schuljahr .....	2	15	32	9	13	2	-	- 2	- 100,0
Berufsoberschule .....	x	x	1 201	1 400	1 349	1 318	1 151	- 167	- 12,7
1. Schuljahr .....	x	x	872	1 010	900	818	806	- 12	- 1,5
2. Schuljahr .....	x	x	303	367	426	482	326	- 156	- 32,4
3. Schuljahr .....	x	x	26	23	23	18	19	1	5,6
darunter Zweiter Bildungsweg .....	x	x	66	54	53	42	56	14	33,3
1. Schuljahr .....	x	x	21	17	19	13	18	5	38,5
2. Schuljahr .....	x	x	19	14	11	11	19	8	72,7
3. Schuljahr .....	x	x	26	23	23	18	19	1	5,6
Berufliches Gymnasium .....	1 378	2 598	2 410	2 603	2 755	3 272	3 729	457	14,0
11. Jahrgangsstufe .....	578	1 107	918	1 104	1 220	1 407	1 440	33	2,3
12. Jahrgangsstufe .....	438	848	814	801	926	1 142	1 327	185	16,2
13. Jahrgangsstufe .....	362	643	678	698	609	723	962	239	33,1
Fachschule .....	5 504	5 779	7 202	7 857	9 148	10 083	10 688	605	6,0
1. Studienjahr .....	2 711	3 130	3 085	3 370	3 987	4 186	4 405	219	5,2
2. Studienjahr .....	1 900	2 213	2 531	2 662	2 980	3 392	3 420	28	0,8
3. Studienjahr .....	696	292	1 352	1 638	1 913	2 277	2 542	265	11,6
4. Studienjahr .....	197	144	234	187	268	228	321	93	40,8
nachrichtlich: Ausbildungsstätten des Gesundheitswesens .....	7 534	5 902	5 886	5 917	5 954	5 856	5 724	- 132	- 2,3
Pflegeberufe <sup>11</sup> .....	5 292	3 364	2 831	2 860	2 888	2 899	2 959	60	2,1
1. Ausbildungsjahr .....	2 122	1 048	990	1 003	1 057	1 048	1 093	45	4,3
2. Ausbildungsjahr .....	1 676	1 031	945	899	911	941	915	- 26	- 2,8
3. Ausbildungsjahr .....	1 494	1 285	896	958	920	910	951	41	4,5
übrige Berufe <sup>12</sup> .....	2 242	2 538	3 055	3 057	3 066	2 957	2 765	- 192	- 6,5
1. Ausbildungsjahr .....	1 112	1 064	1 352	1 367	1 359	1 350	1 244	- 106	- 7,9
2. Ausbildungsjahr .....	861	798	920	1 031	981	922	857	- 65	- 7,0
3. Ausbildungsjahr .....	269	676	783	659	726	685	664	- 21	- 3,1

1 einschl. entsprechender Sonderschulen

2 berufsbefähigender Lehrgang (BB10) seit 2007/08 und Lehrgang für lernbehinderte Schüler seit Schuljahr 2004/05 an allgemeinbildenden Schulen

3 bis Schuljahr 2003/04 für arbeitslose Schülerinnen und Schüler, ab Schuljahr 2004/05 berufsqualifizierende Lehrgänge (BQL einschl. BVQB)

4 bis Schuljahr 2003/04 für behinderte Schülerinnen und Schüler, ab Schuljahr 2004/05 berufsqualifizierender Lehrgang für Lernbehinderte (BQL-FL)

5 bis Schuljahr 2009/10 Modulare Duale Qualifizierungsmaßnahme - Stufe I

6 Berufsschulteil einjähriger BV-Maßnahmen des Arbeitsamts; 2003 zum Stichtag noch nicht alle Lehrgänge eingerichtet

7 ermöglicht ein Fachschulstudium für einige Sozial- und Erziehungsberufe (zur Erzieherausbildung nur noch bis Schuljahr 2004/05)

8 bis Schuljahr 1998/99 einschl. "Berufgrundbildungsjahr" für zweistufige Ausbildungsgänge an Berufsfachschulen

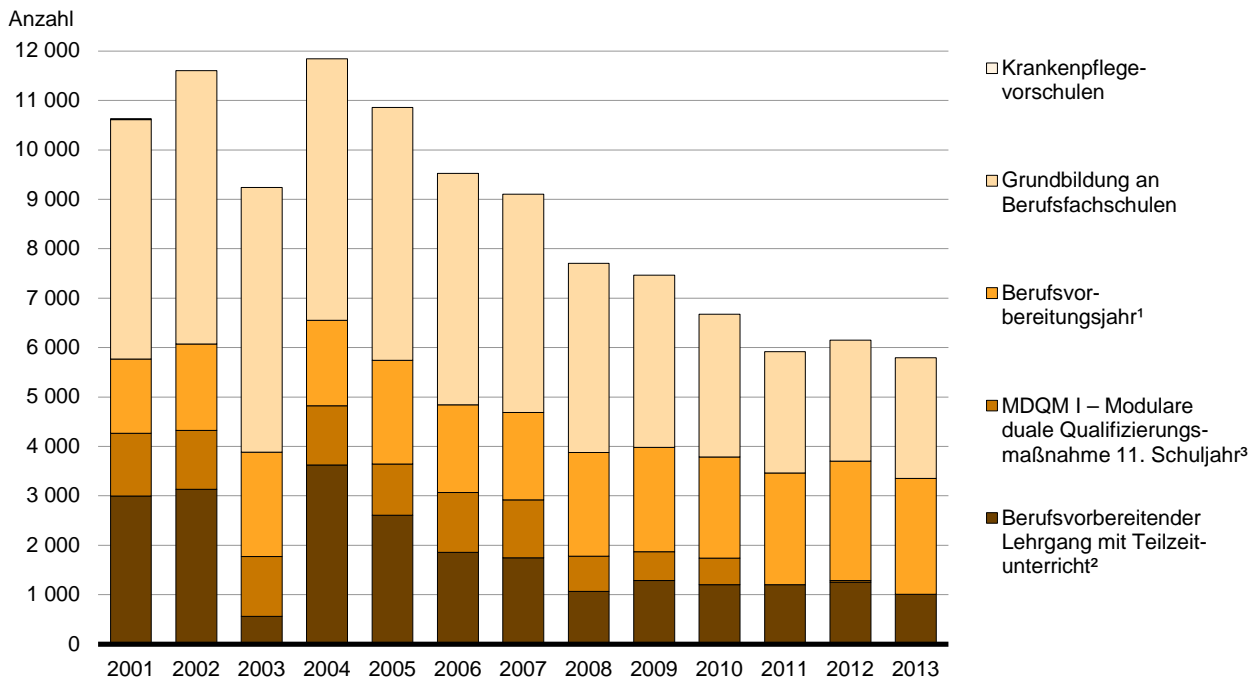
9 Wirtschaft (bis Schuljahr 1992/93 mehrjährig) und gewerblich-technische Fachrichtungen

10 ohne Altenpflege

11 seit Schuljahr 2001/02 einschl. Operationstechnische/r Assistent/in

12 Medizinisch-technische, therapeutische und sonstige Berufe; ohne Operationstechnische/r Assistent/in

#### 4 Berufsvorbereitung und berufliche Grundbildung in Berlin 2001 bis 2013 – 1. Ausbildungsjahr –

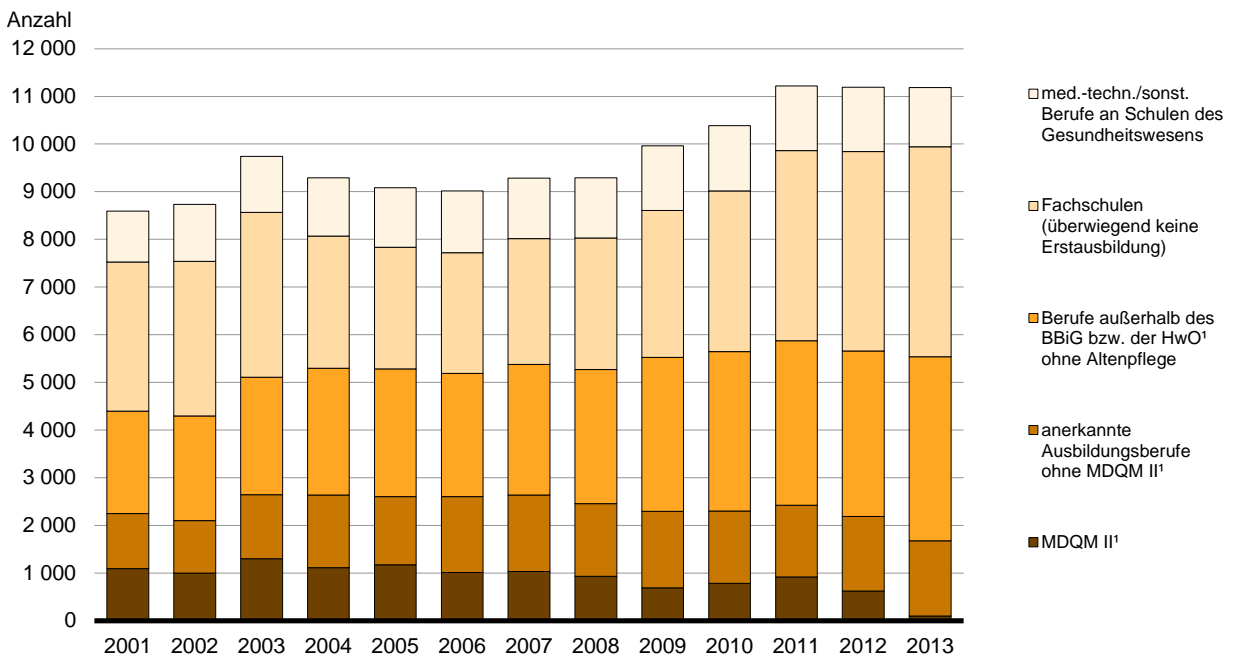


1 einschl. Berufsgrundbildungsjahr (BGJ)

2 2003 verspätete Freigabe der entsprechenden BA - Maßnahmen

3 Schuljahr 2010/11 berufsqualifizierend (BQL-Teilzeit) - ehemals MDQM I

#### 5 Schulische Berufsausbildung in Berlin 2001 bis 2013 – 1. Ausbildungsjahr –



1 seit Schuljahr 2010/11 Lernortkooperation - ehemals MDQM II<sup>1</sup> an Berufsfachschulen

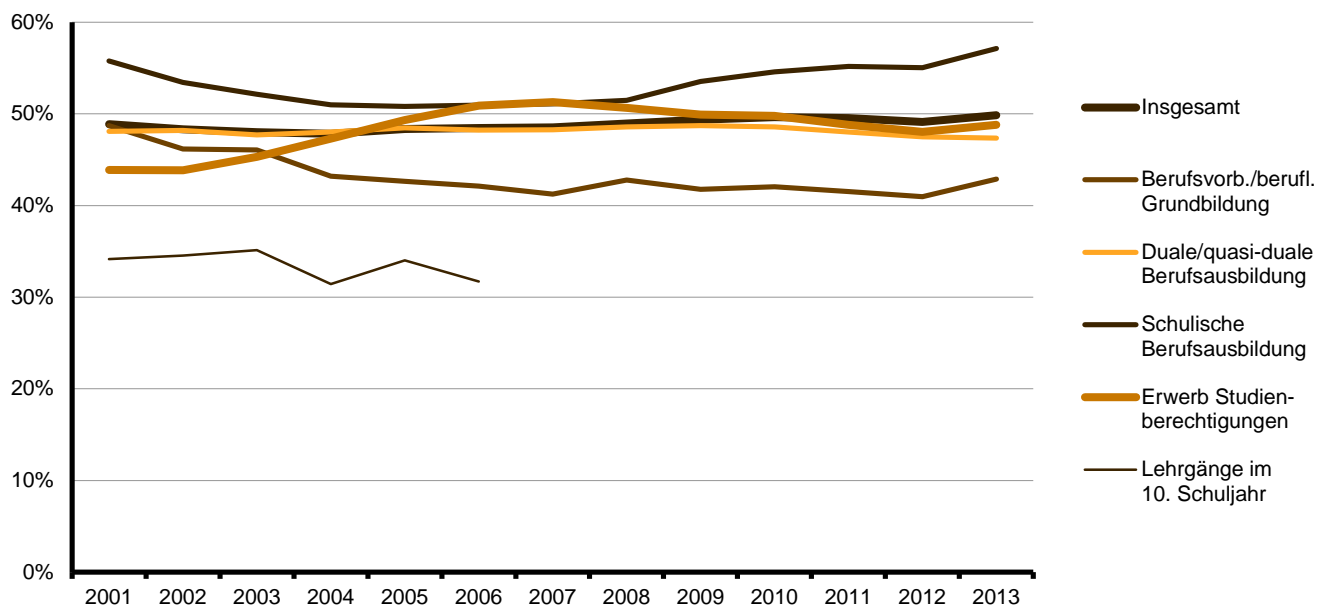
# 1 Berufliche Schulen sowie Ausbildungsstätten des Gesundheitswesens in Berlin

## 1.6 Schülerinnen zu Beginn der Schuljahre 1991/92, 2001/02 und 2009/10 bis 2013/14 nach Schulart und Bildungsgang

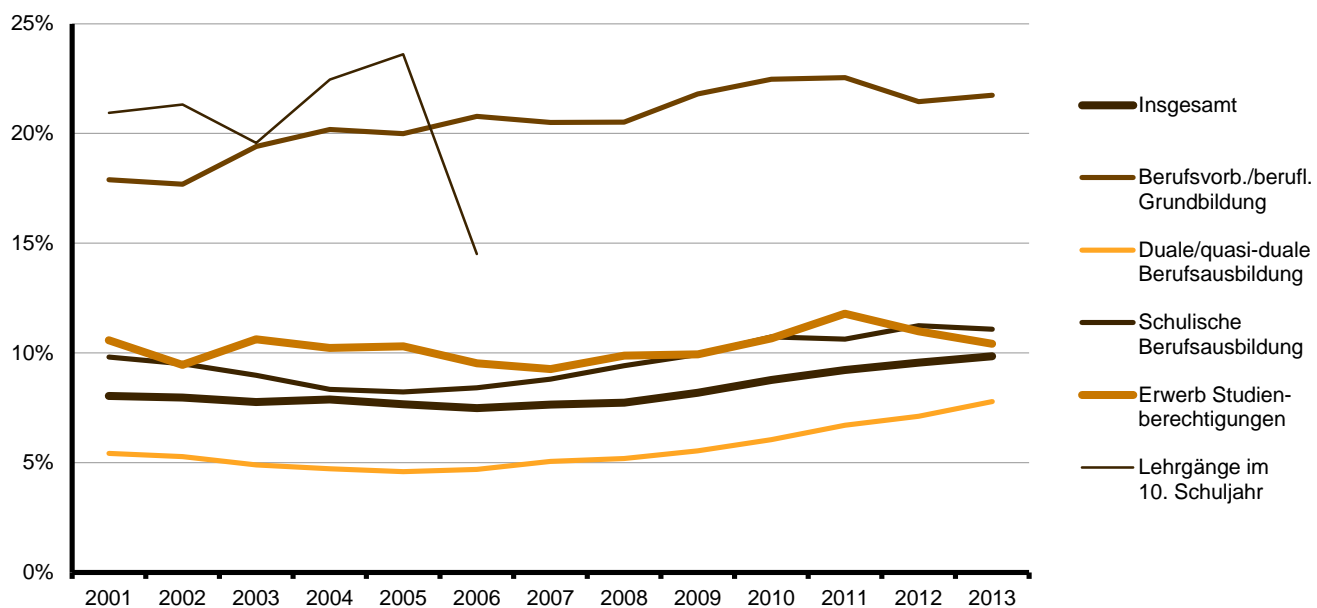
Schulart Bildungsgang	1991/92	2001/02	2009/10	2010/11	2011/12	2012/13	2013/14
	Anzahl						
Berufliche Schulen insgesamt .....	34 563	46 243	45 415	44 737	43 768	42 660	42 696
Berufsschule <sup>1</sup> .....	26 014	32 141	27 482	26 117	24 506	23 134	22 271
Auszubildende .....	24 158	29 276	25 889	24 553	23 069	21 619	20 791
Vollzeitlehrgänge 10. Schuljahr <sup>2</sup> .....	448	486	x	x	x	x	x
Berufsgrundbildungsjahr .....	107	3	5	5	3	4	2
Berufsvorbereitungsjahr <sup>3</sup> .....	1 301	2 376	1 588	1 559	1 434	1 511	1 478
Berufsfachschule <sup>1</sup> .....	3 259	6 607	8 186	8 508	8 603	8 543	8 782
berufliche Grundbildung <sup>4</sup> .....	2 145	2 782	1 622	1 326	1 108	1 075	1 116
Berufsausbildung .....	1 114	3 825	6 564	7 182	7 495	7 468	7 666
Ausbildungsberufe nach BBiG/HwO	124	1 890	2 126	2 152	2 115	1 981	1 743
darunter Lernortkooperation <sup>5</sup> .....	x	578	468	547	556	504	259
Berufe außerhalb BBiG/HwO <sup>6</sup> .....	990	1 935	3 058	3 309	3 538	3 609	4 018
Altenpflege .....	x	x	1 380	1 721	1 842	1 878	1 905
Fachoberschule .....	1 471	2 744	3 413	3 221	2 857	2 424	2 400
darunter Zweiter Bildungsweg .....	471	437	330	309	273	237	204
Berufsoberschule .....	x	x	570	639	620	539	499
darunter Zweiter Bildungsweg .....	x	x	45	31	28	25	34
Berufliches Gymnasium .....	533	1 050	1 130	1 189	1 253	1 530	1 799
Fachschule .....	3 286	3 701	4 634	5 063	5 929	6 490	6 945
nachrichtlich: Ausbildungsstätten des Gesundheitswesens .....	6 090	4 794	4 353	4 306	4 224	4 052	4 076
Pflegeberufe <sup>7</sup> .....	4 310	2 817	2 269	2 227	2 181	2 140	2 214
übrige Berufe <sup>8</sup> .....	1 780	1 977	2 084	2 079	2 043	1 912	1 862
	% von Schülerinnen und Schülern insgesamt						
Berufliche Schulen insgesamt .....	45,5	46,9	47,8	48,2	48,1	47,8	48,5
Berufsschule <sup>1</sup> .....	43,1	45,6	45,7	45,4	44,8	44,1	44,0
Auszubildende .....	43,6	46,2	46,2	45,9	45,2	44,5	44,2
Vollzeitlehrgänge 10. Schuljahr <sup>2</sup> .....	32,1	34,2	x	x	x	x	x
Berufsgrundbildungsjahr .....	54,3	27,3	33,3	50,0	25,0	36,4	28,6
Berufsvorbereitungsjahr <sup>3</sup> .....	38,5	41,3	37,8	39,2	39,1	39,1	41,0
Berufsfachschule <sup>1</sup> .....	68,1	48,7	47,3	49,0	49,4	49,1	51,3
berufliche Grundbildung <sup>4</sup> .....	79,1	57,5	46,6	45,9	45,2	43,9	45,6
Berufsausbildung .....	53,7	43,8	47,5	49,6	50,1	50,0	52,2
Ausbildungsberufe nach BBiG/HwO	18,3	39,2	37,7	38,3	38,0	37,8	38,6
darunter Lernortkooperation <sup>5</sup> .....	x	28,9	26,2	28,3	29,6	31,0	33,5
Berufe außerhalb BBiG/HwO <sup>6</sup> .....	70,9	49,5	48,3	50,4	51,2	50,6	53,3
Altenpflege .....	x	x	74,6	74,8	74,6	73,5	72,7
Fachoberschule .....	37,8	45,3	51,5	52,4	51,1	50,8	50,6
darunter Zweiter Bildungsweg .....	43,7	54,6	50,6	54,9	52,2	49,2	50,6
Berufsoberschule .....	x	x	47,5	45,6	46,0	40,9	43,4
darunter Zweiter Bildungsweg .....	x	x	68,2	57,4	52,8	59,5	60,7
Berufliches Gymnasium .....	38,7	40,4	46,9	45,7	45,5	46,8	48,2
Fachschule .....	59,7	64,0	64,3	64,4	64,8	64,4	65,0
nachrichtlich: Ausbildungsstätten des Gesundheitswesens .....	80,8	81,2	74,0	72,8	70,9	69,2	71,2
Pflegeberufe <sup>7</sup> .....	81,4	83,7	80,1	77,9	75,5	73,8	74,8
übrige Berufe <sup>8</sup> .....	79,4	77,9	68,2	68,0	66,6	64,7	67,3

<sup>1</sup> einschl. entsprechender Sonderschulen – 2 werden im Rahmen der allgemeinen Schulpflicht absolviert; bis Schuljahr 2006/07 BB10-Lehrgänge und bis Schuljahr 2003/04 BV10-Lehrgänge – 3 Vollzeitlehrgänge (bis Schuljahr 2003/04 für arbeitslose bzw. behinderte Schülerinnen und Schüler, ab Schuljahr 2004/05 berufsqualifizierende Lehrgänge (BQL, BVQB und BQL-FL) und bis Schuljahr 2009/10 Modulare Duale Qualifizierungsmaßnahme Stufe I; Schuljahr 2010/11 BQL - Teilzeit) sowie Teilzeit-Lehrgang (Berufsschulteil einjähriger BV-Maßnahmen des Arbeitsamts) – 4 Wirtschaft (bis Schuljahr 1992/93 mehrjährig), gewerblich-technische Fachrichtungen sowie Grundbildung Sozialwesen; bis Schuljahr 1998/99 einschl. "Berufsgrundbildungsjahr" für zweistufige Ausbildungsgänge an Berufsfachschulen – 5 bis Schuljahr 2009/10 Modulare Duale Qualifizierungsmaßnahme Stufe II; seit Schuljahr 2010/11 Lernortkooperation – 6 ohne Altenpflege – 7 seit Schuljahr 2001/02 einschl. Operationstechnische/r Assistent/in – 8 Medizinisch-technische, therapeutische und sonstige Berufe; ohne Operationstechnische/r Assistent/in

**6 Frauenanteile an beruflichen Schulen und Ausbildungsstätten des Gesundheitswesens in Berlin 2001 bis 2013**



**7 Ausländeranteile an beruflichen Schulen und Ausbildungsstätten des Gesundheitswesens in Berlin 2001 bis 2013**



# 1 Berufliche Schulen sowie Ausbildungsstätten des Gesundheitswesens in Berlin

## 1.7 Ausländische Schülerinnen und Schüler zu Beginn der Schuljahre 1991/92, 2001/02 und 2009/10 bis 2013/14 nach Schulart, Bildungsgang und Geschlecht

Schulart Bildungsgang	1991/92	2001/02	2009/10	2010/11	2011/12	2012/13	2013/14
	Anzahl						
Berufliche Schulen insgesamt .....	8 738	8 149	7 986	8 353	8 607	8 716	8 851
Berufsschule <sup>1</sup> .....	6 945	4 749	3 952	4 143	4 249	4 299	4 459
Auszubildende .....	5 075	3 474	3 130	3 273	3 467	3 482	3 680
Vollzeitlehrgänge 10. Schuljahr <sup>2</sup> .....	488	298	x	x	x	x	x
Berufsgrundbildungsjahr .....	7	–	1	–	1	–	–
Berufsvorbereitungsjahr <sup>3</sup> .....	1 375	977	821	870	781	817	779
Berufsfachschule <sup>1</sup> .....	878	2 110	2 747	2 796	2 791	2 811	2 722
berufliche Grundbildung .....	481	924	855	675	600	540	537
Grundbildung Sozialwesen <sup>4 5</sup> .....	139	134	72	67	19	25	20
sonstige einjährige Lehrgänge <sup>6</sup> .....	342	790	783	608	581	515	517
Berufsausbildung .....	397	1 186	1 892	2 121	2 191	2 271	2 185
Ausbildungsberufe nach BBiG/HwO	190	798	1 082	1 134	1 117	1 122	985
darunter Lernortkooperation <sup>7</sup> .....	x	411	344	403	396	336	142
Berufe außerhalb BBiG/HwO <sup>8</sup> .....	207	388	686	802	867	933	936
Altenpflege .....	x	x	124	185	207	216	264
Fachoberschule .....	473	646	749	702	678	594	602
darunter Zweiter Bildungsweg .....	52	55	71	36	30	42	28
Berufsoberschule .....	x	x	57	62	91	82	74
darunter Zweiter Bildungsweg .....	x	x	4	3	2	3	2
Berufliches Gymnasium .....	112	269	212	319	373	352	327
Fachschnule .....	330	375	269	331	425	578	667
nachrichtlich: Ausbildungsstätten des Gesundheitswesens .....	721	257	277	308	330	368	389
Pflegerberufe <sup>9</sup> .....	486	144	106	98	113	143	151
übrige Berufe <sup>10</sup> .....	235	113	171	210	217	225	238
	% von Schülerinnen und Schülern insgesamt						
Berufliche Schulen insgesamt .....	11,5	8,3	8,4	9,0	9,5	9,8	10,0
Berufsschule <sup>1</sup> .....	11,5	6,7	6,6	7,2	7,8	8,2	8,8
Auszubildende .....	9,2	5,5	5,6	6,1	6,8	7,2	7,8
Vollzeitlehrgänge 10. Schuljahr <sup>2</sup> .....	35,0	20,9	x	x	x	x	x
Berufsgrundbildungsjahr .....	3,6	–	6,7	–	8,3	–	–
Berufsvorbereitungsjahr <sup>3</sup> .....	40,7	17,0	19,5	21,9	21,3	21,1	21,6
Berufsfachschule <sup>1</sup> .....	18,3	15,6	15,9	16,1	16,0	16,2	15,9
berufliche Grundbildung .....	17,7	19,1	24,6	23,4	24,5	22,1	22,0
Grundbildung Sozialwesen <sup>4 5</sup> .....	8,5	9,6	14,6	17,5	9,3	12,1	11,5
sonstige einjährige Lehrgänge <sup>6</sup> .....	31,8	22,9	26,2	24,3	25,8	23,0	22,8
Berufsausbildung .....	19,2	13,6	13,7	14,7	14,7	15,2	14,9
Ausbildungsberufe nach BBiG/HwO	28,1	16,6	19,2	20,2	20,1	21,4	21,8
darunter Lernortkooperation <sup>7</sup> .....	x	20,6	19,2	20,8	21,1	20,7	18,4
Berufe außerhalb BBiG/HwO <sup>8</sup> .....	14,8	9,9	10,8	12,2	12,6	13,1	12,4
Altenpflege .....	x	x	6,7	8,0	8,4	8,5	10,1
Fachoberschule .....	12,2	10,7	11,3	11,4	12,1	12,5	12,7
darunter Zweiter Bildungsweg .....	4,8	6,9	10,9	6,4	5,7	8,7	6,9
Berufsoberschule .....	x	x	4,7	4,4	6,7	6,2	6,4
darunter Zweiter Bildungsweg .....	x	x	6,1	5,6	3,8	7,1	3,6
Berufliches Gymnasium .....	8,1	10,4	8,8	12,3	13,5	10,8	8,8
Fachschnule .....	6,0	6,5	3,7	4,2	4,6	5,7	6,2
nachrichtlich: Ausbildungsstätten des Gesundheitswesens .....	9,6	4,4	4,7	5,2	5,5	6,3	6,8
Pflegerberufe <sup>9</sup> .....	9,2	4,3	3,7	3,4	3,9	4,9	5,1
übrige Berufe <sup>10</sup> .....	10,5	4,5	5,6	6,9	7,1	7,6	8,6

# 1 Berufliche Schulen sowie Ausbildungsstätten des Gesundheitswesens in Berlin

## 1.7 Ausländische Schülerinnen und Schüler zu Beginn der Schuljahre 1991/92, 2001/02 und 2009/10 bis 2013/14 nach Schulart, Bildungsgang und Geschlecht

Schulart Bildungsgang	1991/92	2001/02	2009/10	2010/11	2011/12	2012/13	2013/14
ausländische Schülerinnen in % von Ausländerinnen und Ausländern							
Berufliche Schulen insgesamt .....	38,2	45,2	47,4	48,3	48,7	49,2	50,1
Berufsschule <sup>1</sup> .....	35,1	41,8	46,8	47,4	47,4	47,5	46,7
Auszubildende .....	36,0	42,4	49,8	49,9	49,9	50,5	48,3
Vollzeitlehrgänge 10. Schuljahr <sup>2</sup> .....	34,0	31,9	x	x	x	x	x
Berufsgrundbildungsjahr .....	28,6	–	–	–	–	–	–
Berufsvorbereitungsjahr <sup>3</sup> .....	32,5	43,0	35,3	37,9	36,4	34,4	38,8
Berufsfachschule <sup>1</sup> .....	55,7	48,1	45,2	46,6	47,2	46,8	50,6
berufliche Grundbildung .....	64,0	52,4	43,3	44,4	44,8	45,4	48,4
Grundbildung Sozialwesen <sup>4 5</sup> .....	82,0	88,8	77,8	65,7	63,2	76,0	80,0
sonstige einjährige Lehrgänge <sup>6</sup> .....	56,7	46,2	40,1	42,1	44,2	43,9	47,2
Berufsausbildung .....	45,6	44,8	46,1	47,3	47,9	47,1	51,1
Ausbildungsberufe nach BBiG/HwO	11,6	39,5	39,2	39,2	37,7	36,5	37,7
darunter Lernortkooperation <sup>7</sup> .....	x	27,5	18,9	26,3	22,0	19,6	21,1
Berufe außerhalb BBiG/HwO <sup>8</sup> .....	76,8	55,7	49,1	49,8	52,4	52,1	56,7
Altenpflege .....	x	x	90,3	85,9	84,1	81,0	81,1
Fachoberschule .....	38,3	40,2	50,1	50,1	46,3	47,6	46,5
darunter Zweiter Bildungsweg .....	42,3	47,3	47,9	63,9	60,0	45,2	42,9
Berufsoberschule .....	x	x	40,4	45,2	47,3	37,8	36,5
darunter Zweiter Bildungsweg .....	x	x	75,0	66,7	100,0	100,0	50,0
Berufliches Gymnasium .....	24,1	52,4	51,9	48,9	50,1	50,3	44,6
Fachschule .....	60,0	73,9	70,3	71,3	75,1	76,1	78,6
nachrichtlich: Ausbildungsstätten							
des Gesundheitswesens .....	79,9	75,5	71,5r	70,1	72,7	77,7	75,8
Pflegerberufe <sup>9</sup> .....	89,1	87,5	84,0r	85,7	87,6	88,1	83,4
übrige Berufe <sup>10</sup> .....	60,9	60,2	63,7r	62,9	65,0	71,1	71,0

1 einschl. entsprechender Sonderschulen

2 werden im Rahmen der allgemeinen Schulpflicht absolviert; bis Schuljahr 2006/07 BB10-Lehrgänge und bis Schuljahr 2003/04 BV10-Lehrgänge

3 Vollzeitlehrgänge (bis Schuljahr 2003/04 für arbeitslose bzw. behinderte Schülerinnen und Schüler, seit Schuljahr 2004/05 berufsqualifizierende Lehrgänge (BQL, BVQB und BQL-FL) und bis Schuljahr 2009/10 Modulare Duale Qualifizierungsmaßnahme Stufe I; Schuljahr 2010/11 BQL - Teilzeit) sowie Teilzeitlehrgang (Berufsschulenteil einjähriger BV-Maßnahmen des Arbeitsamts)

4 ermöglicht ein Fachschulstudium für einige Sozial- und Erzieherberufe (zur Erzieherausbildung nur noch bis Schuljahr 2004/05)

5 bis Schuljahr 1998/99 einschl. "Berufsgrundbildungsjahr" für zweistufige Ausbildungsgänge an Berufsfachschulen

6 Wirtschaft (bis Schuljahr 1992/93 mehrjährig) und gewerblich-technische Fachrichtungen

7 bis Schuljahr 2009/10 Modulare Duale Qualifizierungsmaßnahme Stufe II; seit Schuljahr 2010/11 Lernortkooperation

8 ohne Altenpflege

9 seit Schuljahr 2001/02 einschl. Operationstechnische/r Assistent/in

10 Medizinisch-technische, therapeutische und sonstige Berufe; ohne Operationstechnische/r Assistent/in

# 1 Berufliche Schulen sowie Ausbildungsstätten des Gesundheitswesens in Berlin

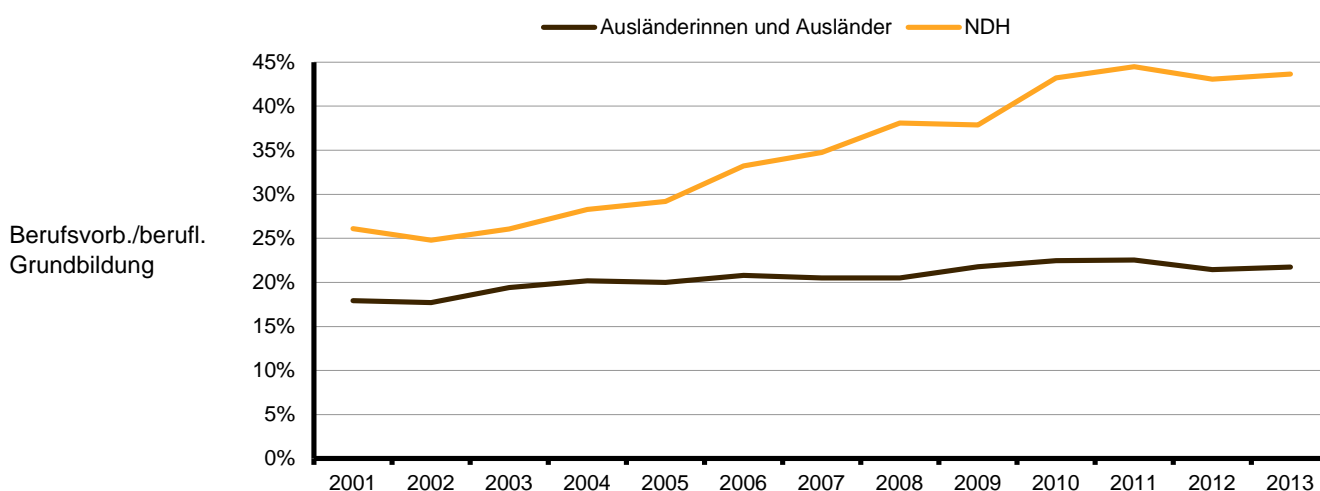
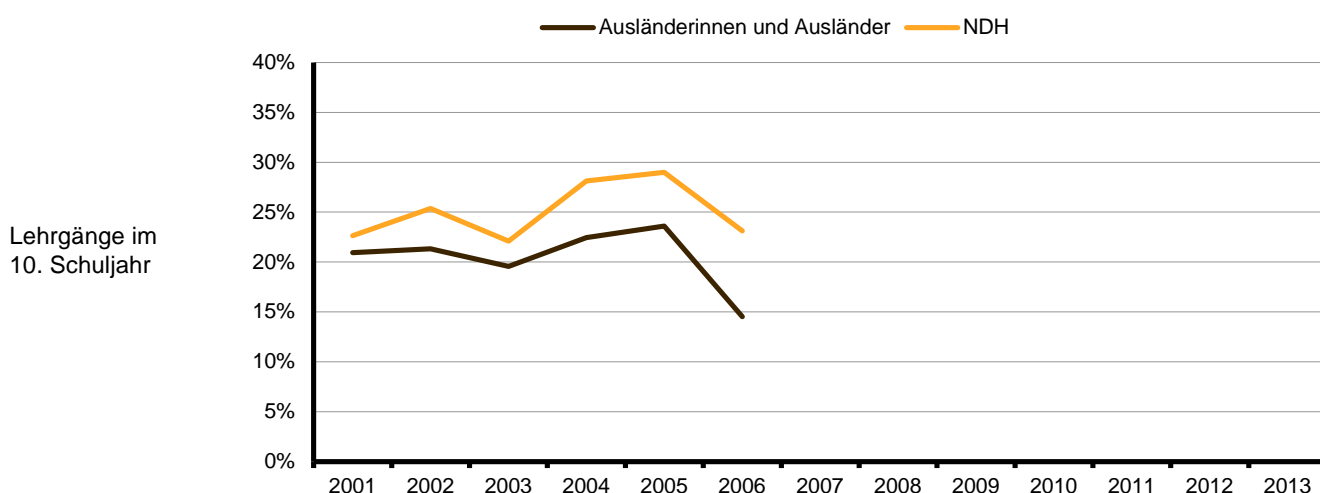
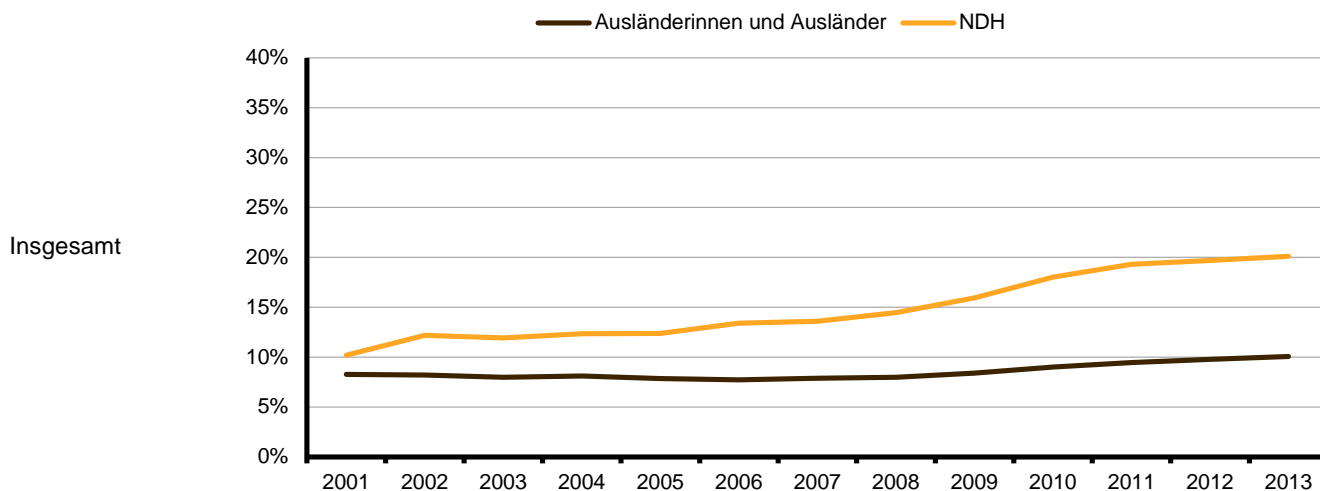
## 1.8 Schülerinnen und Schüler nichtdeutscher Herkunftssprache<sup>1</sup> zu Beginn der Schuljahre 1996/97, 2001/02, 2006/07 und 2009/10 bis 2013/14 nach Schulart und Bildungsgang

Schulart Bildungsgang	1996/97	2001/02	2006/07	2009/10	2010/11	2011/12	2012/13	2013/14
	Anzahl							
Berufliche Schulen insgesamt .....	8 994	10 054	13 207	15 116	16 739	17 563	17 578	17 708
Berufsschule <sup>2</sup> .....	6 691	4 990	6 271	7 326	8 308	8 551	8 398	8 589
Auszubildende .....	5 187	3 363	4 907	5 951	6 791	7 117	6 930	7 207
Vollzeitlehrgänge 10. Schuljahr <sup>3</sup> .....	287	322	43	x	x	x	x	x
Berufsgrundbildungsjahr .....	1	–	–	1	–	1	1	–
Berufsvorbereitungsjahr <sup>4</sup> .....	1 216	1 305	1 321	1 374	1 517	1 433	1 467	1 382
Berufsfachschule <sup>2</sup> .....	1 558	3 162	4 416	5 010	5 444	5 682	5 782	5 557
berufliche Grundbildung .....	946	1 465	1 878	1 540	1 453	1 295	1 255	1 260
Grundbildung Sozialwesen <sup>5 6</sup> .....	125	195	175	137	136	57	74	48
sonstige einjährige Lehrgänge <sup>7</sup> .....	821	1 270	1 703	1 403	1 317	1 238	1 181	1 212
Berufsausbildung .....	612	1 697	2 538	3 470	3 991	4 387	4 527	4 297
Ausbildungsberufe nach BBiG/HwO .....	219	1 143	1 538	1 991	2 195	2 326	2 356	2 023
darunter Lernortkooperation <sup>8</sup> .....	x	474	545	646	693	734	649	291
Berufe außerhalb BBiG/HwO <sup>9</sup> .....	393	554	852	1 262	1 488	1 727	1 789	1 891
Altenpflege .....	x	x	148	217	308	334	382	383
Fachoberschule .....	80	1 036	1 627	1 624	1 531	1 525	1 425	1 426
darunter Zweiter Bildungsweg .....	80	45	65	63	44	84	124	107
Berufsoberschule .....	x	x	106	132	178	247	212	235
darunter Zweiter Bildungsweg .....	x	x	4	1	1	8	6	12
Berufliches Gymnasium .....	195	276	271	407	580	659	670	688
Fachschule .....	470	590	516	617	698	899	1 091	1 213
nachrichtlich: Ausbildungsstätten des Gesundheitswesens <sup>10</sup> .....	•	•	303	441	470	602	589	629
	% von Schülerinnen und Schülern insgesamt							
Berufliche Schulen insgesamt .....	10,5	10,2	13,4	15,9	18,0	19,3	19,7	20,1
Berufsschule <sup>2</sup> .....	10,3	7,1	10,0	12,2	14,4	15,6	16,0	17,0
Auszubildende .....	8,8	5,3	8,5	10,6	12,7	13,9	14,3	15,3
Vollzeitlehrgänge 10. Schuljahr <sup>3</sup> .....	19,0	22,6	23,1	x	x	x	x	x
Berufsgrundbildungsjahr .....	5,9	–	–	6,7	–	8,3	9,1	–
Berufsvorbereitungsjahr <sup>4</sup> .....	25,5	22,7	26,8	32,7	38,2	39,1	38,0	38,4
Berufsfachschule <sup>2</sup> .....	19,0	23,3	24,7	28,9	31,4	32,7	33,3	32,5
berufliche Grundbildung .....	20,4	30,3	40,1	44,3	50,3	52,8	51,3	51,5
Grundbildung Sozialwesen <sup>5 6</sup> .....	6,8	14,0	22,2	27,7	35,5	27,9	35,7	27,6
sonstige einjährige Lehrgänge <sup>7</sup> .....	29,5	36,8	43,7	47,0	52,6	55,0	52,7	53,4
Berufsausbildung .....	17,1	19,4	19,3	25,1	27,6	29,4	30,3	29,3
Ausbildungsberufe nach BBiG/HwO .....	23,2	23,7	24,7	35,3	39,1	41,8	44,9	44,8
darunter Lernortkooperation <sup>8</sup> .....	x	23,7	24,4	36,1	35,9	39,1	40,0	37,7
Berufe außerhalb BBiG/HwO <sup>9</sup> .....	15,0	14,2	15,8	19,9	22,7	25,0	25,1	25,1
Altenpflege .....	x	x	9,6	11,7	13,4	13,5	15,0	14,6
Fachoberschule .....	1,8	17,1	21,1	24,5	24,9	27,3	29,9	30,1
darunter Zweiter Bildungsweg .....	9,0	5,6	10,5	9,7	7,8	16,1	25,7	26,6
Berufsoberschule .....	x	x	9,4	11,0	12,7	18,3	16,1	20,4
darunter Zweiter Bildungsweg .....	x	x	9,3	1,5	1,9	15,1	14,3	21,4
Berufliches Gymnasium .....	10,5	10,6	9,8	16,9	22,3	23,9	20,5	18,4
Fachschule .....	8,2	10,2	8,3	8,6	8,9	9,8	10,8	11,3
nachrichtlich: Ausbildungsstätten des Gesundheitswesens <sup>10</sup> .....	•	•	5,3	7,5	7,9	10,1	10,1	11,0

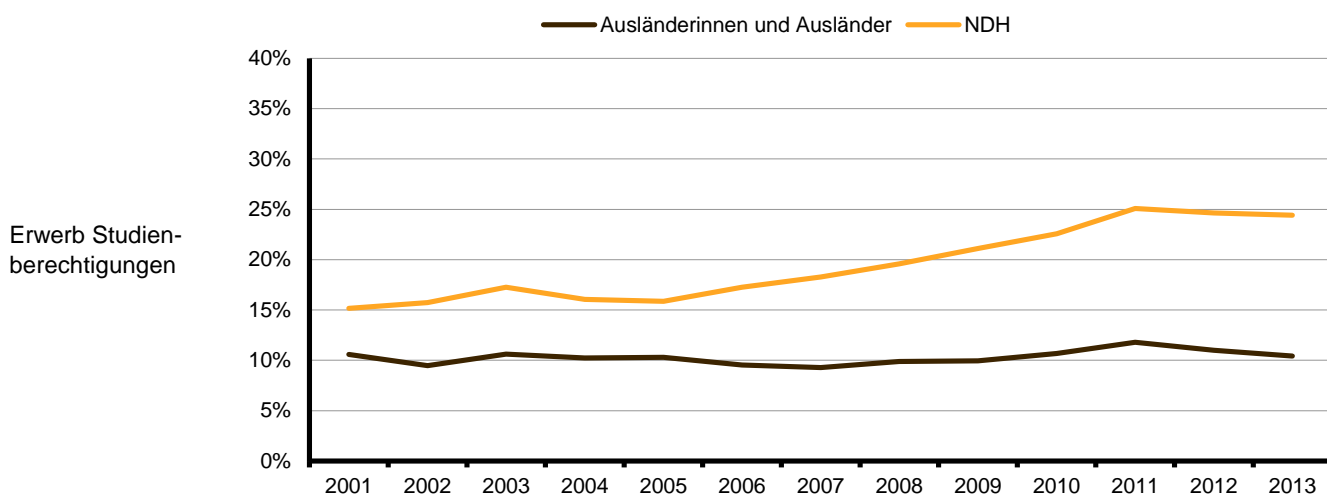
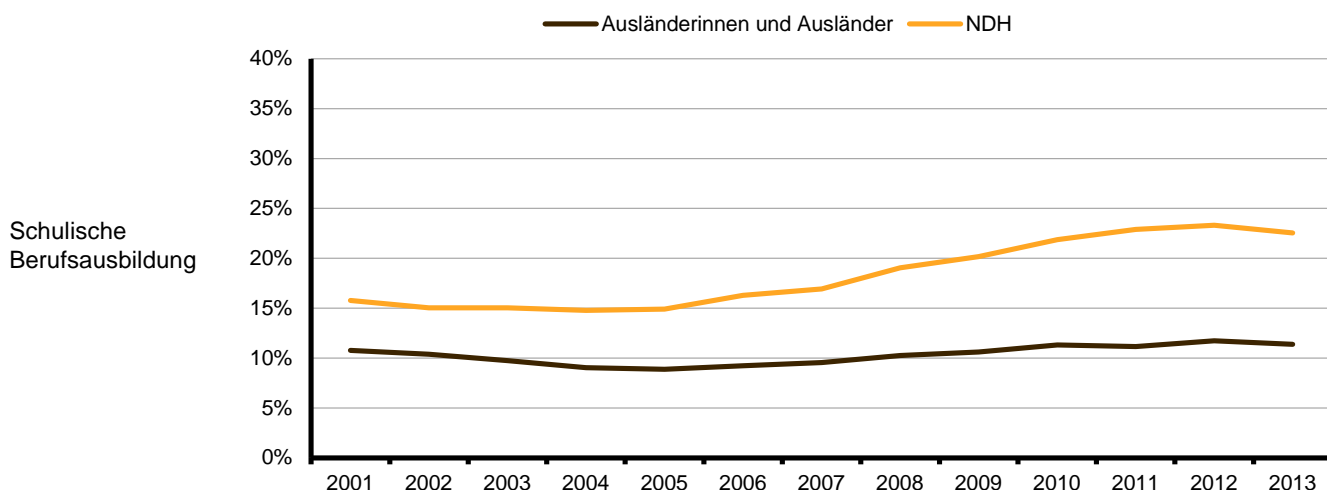
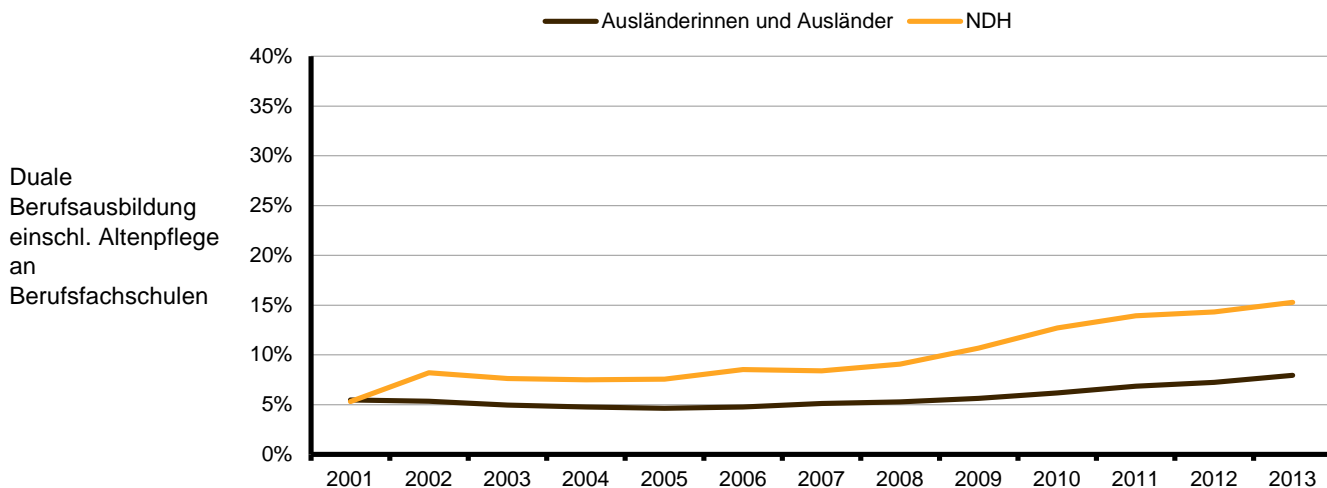
1 Erhebung erstmalig für Schuljahr 1996/97 – 2 einschl. entsprechender Sonderschulen – 3 werden im Rahmen der allgemeinen Schulpflicht absolviert; bis Schuljahr 2006/07 BB10-Lehrgänge und bis Schuljahr 2003/04 BV10-Lehrgänge – 4 Vollzeitlehrgänge (bis Schuljahr 2003/04 für arbeitslose bzw. behinderte Schülerinnen und Schüler, seit Schuljahr 2004/05 berufsqualifizierende Lehrgänge (BQL und BQL-FL) und bis Schuljahr 2009/10 Modulare Duale Qualifizierungsmaßnahme Stufe I; Schuljahr 2010/11 BQL - Teilzeit) sowie Teilzeitlehrgang (Berufsschulenteil einjähriger BV-Maßnahmen des Arbeitsamts) – 5 ermöglicht ein Fachschulstudium für einige Sozial- und Erziehungsberufe (zur Erzieherausbildung nur bis Schuljahr 2004/05) – 6 bis Schuljahr 1998/99 einschl. "Berufsgrundbildungsjahr" für zweistufige Ausbildungsgänge an Berufsfachschulen – 7 Wirtschaft (bis Schuljahr 1992/93 mehrjährig) und gewerblich-technische Fachrichtungen – 8 bis Schuljahr 2009/10 Modulare Duale Qualifizierungsmaßnahme Stufe II; seit Schuljahr 2010/11 Lernortkooperation – 9 ohne Altenpflege – 10 Erhebung erstmalig seit Schuljahr 2006/07



**8 Anteile der ausländischen bzw. der Schülerinnen und Schüler mit nichtdeutscher Herkunftssprache an beruflichen Schulen in Berlin 2001 bis 2013**



**8 Anteile der ausländischen bzw. der Schülerinnen und Schüler mit nichtdeutscher Herkunftssprache an beruflichen Schulen in Berlin 2001 bis 2013**



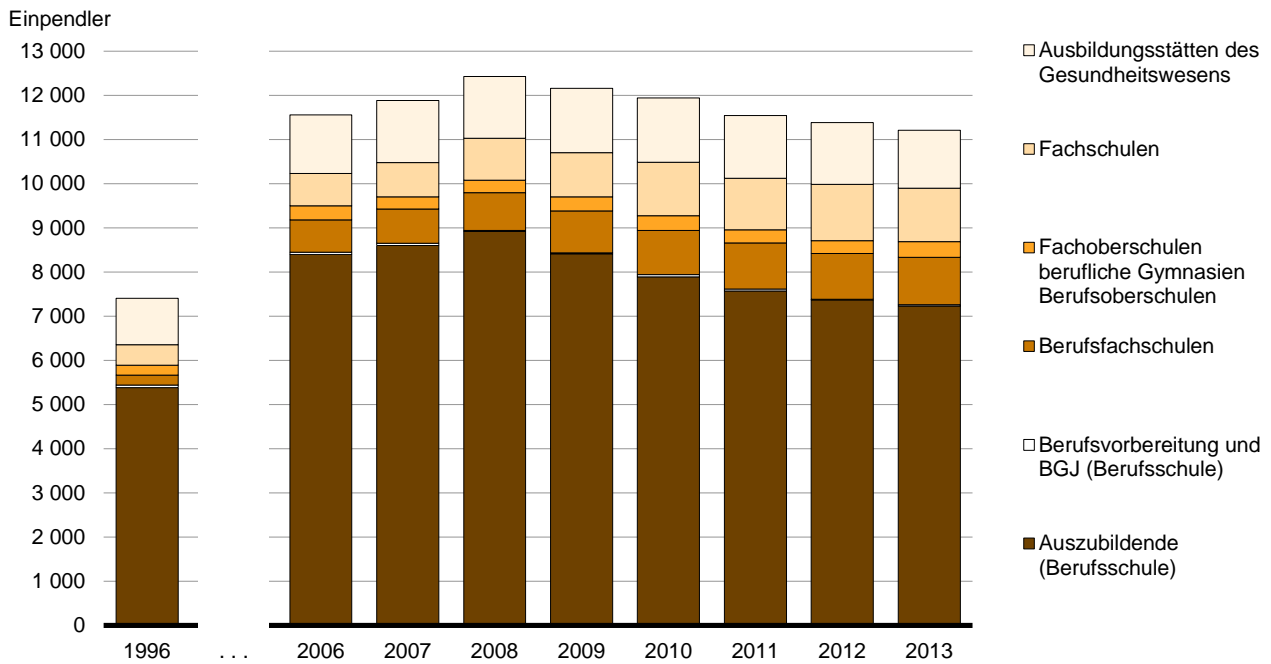
**1 Berufliche Schulen sowie Ausbildungsstätten des Gesundheitswesens in Berlin**

**1.9 Einpendlerinnen und Einpendler zu Beginn der Schuljahre 1991/92, 2001/02 und 2009/10 bis 2013/14 nach Schulart und Bildungsgang**

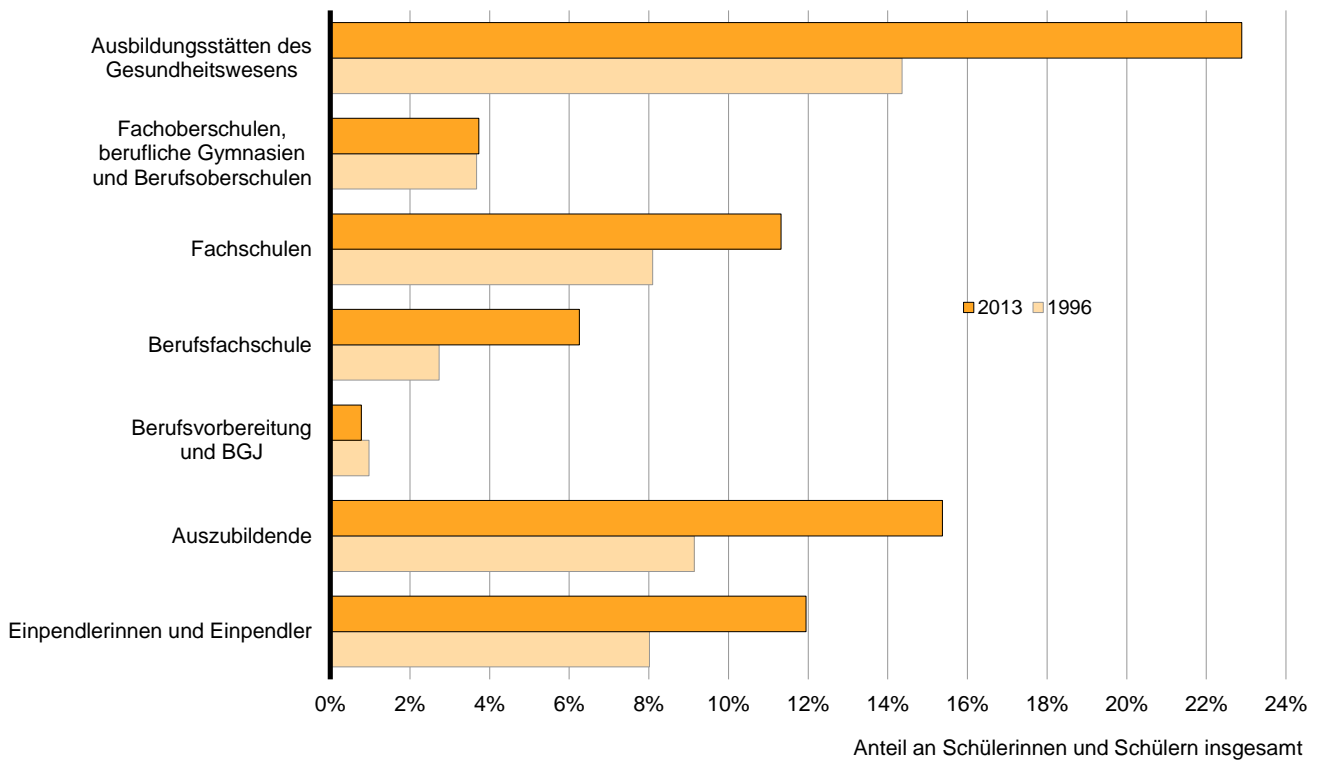
Schulart Bildungsgang	1991/92	2001/02	2009/10	2010/11	2011/12	2012/13	2013/14
Einpendlerinnen und Einpendler aus Brandenburg und übrigen Bundesländern absolut							
Berufliche Schulen insgesamt .....	581	10 848	10 704	10 482	10 124	9 984	9 899
Berufsschule <sup>1</sup> .....	35	9 501	8 437	7 940	7 613	7 381	7 260
Auszubildende .....	•	9 395	8 409	7 887	7 574	7 365	7 232
darunter im 1. Ausbildungsjahr .....	•	3 331	2 733	2 579	2 741	2 770	2 760
Vollzeitlehrgänge 10. Schuljahr <sup>2</sup> .....	8	11	x	x	x	x	x
Berufsgrundbildungsjahr .....	5	5	5	4	2	1	3
Berufsvorbereitungsjahr <sup>3</sup> .....	22	90	23	49	37	15	25
Berufsfachschule <sup>1</sup> .....	173	488	949	1 000	1 046	1 035	1 070
berufliche Grundbildung <sup>4</sup> .....	99	110	49	34	46	10	29
Berufsausbildung .....	74	378	900	966	1 000	1 025	1 041
Ausbildungsberufe nach BBiG/HwO .....	7	53	158	158	191	218	176
darunter Lernortkooperation <sup>5</sup> .....	x	18	55	48	58	79	30
Berufe außerhalb BBiG/HwO <sup>6</sup> .....	67	325	475	469	451	440	492
Altenpflege .....	x	x	267	339	358	367	373
Fachoberschule .....	76	160	223	237	186	167	205
darunter Zweiter Bildungsweg .....	–	34	35	51	52	54	52
Berufsoberschule .....	x	x	41	41	36	30	20
darunter Zweiter Bildungsweg .....	x	x	3	5	6	4	5
Berufliches Gymnasium .....	71	76	55	57	75	99	134
Fachschule .....	226	623	999	1 207	1 168	1 272	1 210
nachrichtlich: Ausbildungsstätten des Gesundheitswesens .....	1 110	1 270	1 456	1 460	1 416	1 397	1 310
Pflegeberufe <sup>7</sup> .....	810	733	751	749	696	726	623
übrige Berufe <sup>8</sup> .....	300	537	705	711	720	671	687
% von Schülerinnen und Schülern insgesamt							
Berufliche Schulen insgesamt .....	0,8	11,0	11,3	11,3	11,1	11,2	11,2
Berufsschule <sup>1</sup> .....	0,1	13,5	14,0	13,8	13,9	14,1	14,3
Auszubildende .....	•	14,8	15,0	14,7	14,8	15,2	15,4
darunter im 1. Ausbildungsjahr .....	•	15,2	14,3	13,7	15,2	15,7	16,1
Vollzeitlehrgänge 10. Schuljahr <sup>2</sup> .....	0,6	0,8	x	x	x	x	x
Berufsgrundbildungsjahr .....	2,5	45,5	33,3	40,0	16,7	9,1	42,9
Berufsvorbereitungsjahr <sup>3</sup> .....	0,7	1,6	0,5	1,2	1,0	0,4	0,7
Berufsfachschule <sup>1</sup> .....	3,6	3,6	5,5	5,8	6,0	6,0	6,3
berufliche Grundbildung <sup>4</sup> .....	3,7	2,3	1,4	1,2	1,9	0,4	1,2
Berufsausbildung .....	3,6	4,3	6,5	6,7	6,7	6,9	7,1
Ausbildungsberufe nach BBiG/HwO .....	1,0	1,1	2,8	2,8	3,4	4,2	3,9
darunter Lernortkooperation <sup>5</sup> .....	x	0,9	3,1	2,5	3,1	4,9	3,9
Berufe außerhalb BBiG/HwO <sup>6</sup> .....	4,8	8,3	7,5	7,1	6,5	6,2	6,5
Altenpflege .....	x	x	14,4	14,7	14,5	14,4	14,2
Fachoberschule .....	2,2	2,7	3,4	3,9	3,3	3,5	4,3
darunter Zweiter Bildungsweg .....	–	4,4	5,4	9,1	9,9	11,2	12,9
Berufsoberschule .....	x	x	3,4	2,9	2,7	2,3	1,7
darunter Zweiter Bildungsweg .....	x	x	4,5	9,3	11,3	9,5	8,9
Berufliches Gymnasium .....	5,2	2,9	2,3	2,2	2,7	3,0	3,6
Fachschule .....	4,1	10,8	13,9	15,4	12,8	12,6	11,3
nachrichtlich: Ausbildungsstätten des Gesundheitswesens .....	14,7	21,5	24,7	24,7	23,8	23,9	22,9
Pflegeberufe <sup>7</sup> .....	15,3	21,8	26,5	26,2	24,1	25,0	21,1
übrige Berufe <sup>8</sup> .....	13,4	21,2	23,1	23,3	23,5	22,7	24,8

<sup>1</sup> einschl. entsprechender Sonderschulen – 2 werden im Rahmen der allgemeinen Schulpflicht absolviert; bis Schuljahr 2006/07 BB10-Lehrgänge und bis Schuljahr 2003/04 BV10-Lehrgänge – 3 Vollzeitlehrgänge (bis Schuljahr 2003/04 für arbeitslose bzw. behinderte Schülerinnen und Schüler, seit Schuljahr 2004/05 berufsqualifizierende Lehrgänge (BQL, BVQB und BQL-FL) und bis Schuljahr 2009/10 Modulare Duale Qualifizierungsmaßnahme Stufe I; Schuljahr 2010/11 BQL - Teilzeit) sowie Teilzeitlehrgang (Berufsschulenteil einjähriger BV-Maßnahmen des Arbeitsamts) – 4 Wirtschaft (bis Schuljahr 1992/93 mehrjährig), gewerblich-technische Fachrichtungen sowie Grundbildung Sozialwesen; bis Schuljahr 1998/99 einschl. "Berufsgrundbildungsjahr" für zweistufige Ausbildungsgänge an Berufsfachschulen – 5 bis Schuljahr 2009/10 Modulare Duale Qualifizierungsmaßnahme Stufe II; seit Schuljahr 2010/11 Lernortkooperation – 6 ohne Altenpflege – 7 seit Schuljahr 2001/02 einschl. Operationstechnische/r Assistent/in – 8 Medizinisch-technische, therapeutische und sonstige Berufe; ohne Operationstechnische/r Assistent/in

**9 Einpendlerinnen und Einpendler der beruflichen Schulen sowie der Ausbildungsstätten des Gesundheitswesens in Berlin 1996 und 2006 bis 2013**



**10 Anteil der Einpendlerinnen und Einpendler an den Schülerinnen und Schülern der beruflichen Schulen sowie der Ausbildungsstätten des Gesundheitswesens in Berlin 1996 und 2013**



**1 Berufliche Schulen sowie Ausbildungsstätten des Gesundheitswesens in Berlin**  
**1.10 Private Schulen, Klassen sowie Schülerinnen und Schüler zu Beginn der Schuljahre 1991/92, 2001/02**  
**und 2009/10 bis 2013/14 nach Schulart und Bildungsgang**

Schulart Bildungsgang	1991/92	2001/02	2009/10	2010/11	2011/12	2012/13	2013/14
				Schulen <sup>™</sup>			
Berufliche Schulen insgesamt .....	14	44	77	89	98	102	114
Berufsschule <sup>1</sup> .....	2	4	8	10	10	10	9
Berufsfachschule <sup>1</sup> .....	4	15	40	43	45	47	54
Fachoberschule .....	1	3	12	11	12	11	12
Berufsoberschule .....	x	x	x	x	x	x	1
Berufliches Gymnasium .....	x	x	x	1	1	1	1
Fachschnule .....	7	22	17	24	30	33	37
nachrichtlich: Ausbildungsstätten des Gesundheitswesens <sup>2</sup> .....	41	56	47	49	48	48	50
				Klassen			
Berufliche Schulen insgesamt .....	190	282	592	665	719	735	809
Berufsschule <sup>1</sup> .....	83	81	152	176	161	132	134
Auszubildende .....	80	70	116	141	142	127	129
Vollzeitlehrgänge 10. Schuljahr <sup>3</sup> .....	3	2	x	x	x	x	x
Berufsvorbereitung <sup>4</sup> .....	–	9	36	35	19	5	5
Berufsfachschule <sup>1</sup> .....	47	101	296	323	353	366	394
berufliche Grundbildung .....	16	15	13	9	11	10	12
Grundbildung Sozialwesen <sup>5</sup> .....	16	14	5	3	3	2	2
sonstige einjährige Lehrgänge <sup>6</sup> .....	–	1	8	6	8	8	10
Berufsausbildung .....	31	86	283	314	342	356	382
Ausbildungsberufe nach BBiG/HwO .....	4	9	37	37	37	36	38
Berufe außerhalb BBiG/HwO <sup>7</sup> .....	27	77	142	158	175	172	185
Altenpflege .....	x	x	104	119	130	148	159
Fachoberschule .....	4	7	53	55	49	42	50
Berufsoberschule .....	x	x	x	x	x	x	2
Berufliches Gymnasium .....	x	x	x	1	1	1	1
Fachschnule .....	56	93	91	110	155	194	228
nachrichtlich: Ausbildungsstätten des Gesundheitswesens .....	147	287	222	223	222	228	229
Pflegeberufe <sup>8</sup> .....	98	158	89	85	80	86	87
übrige Berufe <sup>9</sup> .....	49	129	133	138	142	142	142
				Schülerinnen und Schüler			
Berufliche Schulen insgesamt .....	3 350	5 328	10 290	11 695	12 808	13 060	14 158
Berufsschule <sup>1</sup> .....	1 193	996	2 200	2 476	2 267	1 920	1 907
Auszubildende .....	1 141	878	1 695	2 021	2 044	1 858	1 844
Vollzeitlehrgänge 10. Schuljahr <sup>3</sup> .....	52	52	x	x	x	x	x
Berufsvorbereitung <sup>4</sup> .....	–	66	505	455	223	62	63
Berufsfachschule <sup>1</sup> .....	957	2 277	5 075	5 732	6 213	6 192	6 666
berufliche Grundbildung .....	310	367	233	146	206	202	229
Grundbildung Sozialwesen <sup>5</sup> .....	310	342	124	73	75	54	51
sonstige einjährige Lehrgänge <sup>6</sup> .....	–	25	109	73	131	148	178
Berufsausbildung .....	647	1 910	4 842	5 586	6 007	5 990	6 437
Ausbildungsberufe nach BBiG/HwO .....	111	182	544	540	458	408	426
Berufe außerhalb BBiG/HwO <sup>7</sup> .....	536	1 728	2 449	2 746	3 096	3 060	3 422
Altenpflege .....	x	x	1 849	2 300	2 453	2 522	2 589
Fachoberschule .....	97	176	948	980	901	755	786
Berufsoberschule .....	x	x	x	x	x	x	13
Berufliches Gymnasium .....	x	x	x	18	26	46	50
Fachschnule .....	1 103	1 879	2 067	2 489	3 401	4 147	4 736
nachrichtlich: Ausbildungsstätten des Gesundheitswesens .....	2 882	5 277	4 347	4 369	4 373	4 362	4 253
Pflegeberufe <sup>8</sup> .....	1 623	2 900	1 681	1 685	1 692	1 713	1 755
übrige Berufe <sup>9</sup> .....	1 259	2 377	2 666	2 684	2 681	2 649	2 498

**1 Berufliche Schulen sowie Ausbildungsstätten des Gesundheitswesens in Berlin**  
**1.10 Private Schulen, Klassen sowie Schülerinnen und Schüler zu Beginn der Schuljahre 1991/92, 2001/02**  
**und 2009/10 bis 2013/14 nach Schulart und Bildungsgang**

Schulart Bildungsgang	1991/92	2001/02	2009/10	2010/11	2011/12	2012/13	2013/14
	% von Schülerinnen und Schülern						
Berufliche Schulen insgesamt .....	4,4	5,4	10,8	12,6	14,1	14,6	16,1
Berufsschule <sup>1</sup> .....	2,0	1,4	3,7	4,3	4,1	3,7	3,8
Auszubildende .....	2,1	1,4	3,0	3,8	4,0	3,8	3,9
Vollzeitlehrgänge 10. Schuljahr <sup>3</sup> .....	3,7	3,7	x	x	x	x	x
Berufsvorbereitung <sup>4</sup> .....	–	1,1	12,0	11,4	6,1	1,6	1,7
Berufsfachschule <sup>1</sup> .....	20,0	16,8	29,3	33,0	35,7	35,6	38,9
berufliche Grundbildung .....	11,4	7,6	6,7	5,1	8,4	8,3	9,4
Grundbildung Sozialwesen <sup>5</sup> .....	18,9	24,6	25,1	19,1	36,8	26,1	29,3
sonstige einjährige Lehrgänge <sup>6</sup> .....	–	0,7	3,7	2,9	5,8	6,6	7,8
Berufsausbildung .....	31,2	21,9	35,0	38,6	40,2	40,1	43,9
Ausbildungsberufe nach BBiG/HwO .....	16,4	3,8	9,6	9,6	8,2	7,8	9,4
Berufe außerhalb BBiG/HwO <sup>7</sup> .....	38,4	44,2	38,7	41,8	44,8	42,9	45,4
Altenpflege .....	x	x	100,0	100,0	99,3	98,7	98,8
Fachoberschule .....	2,5	2,9	14,3	16,0	16,1	15,8	16,6
Berufsoberschule .....	x	x	x	x	x	x	1,1
Berufliches Gymnasium .....	x	x	x	0,7	0,9	1,4	1,3
Fachschule .....	20,0	32,5	28,7	31,7	37,2	41,1	44,3
nachrichtlich: Ausbildungsstätten des Gesundheitswesens .....	38,3	89,4	73,9	73,8	73,4	74,5	74,3
Pflegeberufe <sup>8</sup> .....	30,7	86,2	59,4	58,9	58,6	59,1	59,3
übrige Berufe <sup>9</sup> .....	56,2	93,7	87,3	87,8	87,4	89,6	90,3

<sup>1</sup> einschl. entsprechender Sonderschulen

<sup>2</sup> Schuljahr 2001/02 einschl. überführte ehemalige städtische Krankenhäuser; seit 2002/03 wieder öffentliche Einrichtungen

<sup>3</sup> werden im Rahmen der allgemeinen Schulpflicht absolviert; bis Schuljahr 2006/07 berufsbefähigender Lehrgang (BB10)

<sup>4</sup> Vollzeitlehrgänge (bis Schuljahr 2003/04 für arbeitslose Schülerinnen und Schüler, seit Schuljahr 2004/05 berufsqualifizierende Lehrgänge (BQL einschl. BVQB)) sowie Teilzeitlehrgang (Berufsschulenteil einjähriger BV-Maßnahmen des Arbeitsamts)

<sup>5</sup> ermöglicht ein Fachschulstudium für einige Sozial- und Erziehungsberufe (zur Erzieherausbildung nur noch bis Schuljahr 2004/05)

<sup>6</sup> Wirtschaft (bis Schuljahr 1992/93 mehrjährig) und gewerblich-technische Fachrichtungen

<sup>7</sup> ohne Altenpflege

<sup>8</sup> seit Schuljahr 2001/02 einschl. Operationstechnische/r Assistent/in

<sup>9</sup> Medizinisch-technische, therapeutische und sonstige Berufe; ohne Operationstechnische/r Assistent/in

<sup>10</sup> seit Schuljahr 1995/96 werden schulische Einrichtungen gezählt

## 2 Berufliche Schulen sowie Ausbildungsstätten des Gesundheitswesens in Berlin zu Beginn des Schuljahres 2013/14

### 2.1 Absolventinnen und Absolventen sowie Abgängerinnen und Abgänger – Ausländerinnen und Ausländer – des Schuljahres 2012/13 nach Schulart, Bildungsgang und Erfolg

Schulart Bildungsgang	Schüler/ -innen zu Beginn des Schul- jahres	Absol- vent/ -innen und Abgänger/ -innen <sup>1</sup>	Davon haben den Bildungsgang				Erworbene Schulabschlüsse <sup>2</sup>			
			vollständig durchlaufen			vor Beendi- gung abge- brochen	Berufs- bildungs- reife <sup>3</sup>	mitt- lerer Schul- ab- schluss <sup>4</sup>	Fach- schul- reife	Hoch- schul- reife <sup>5</sup>
			ins- gesamt	davon						
				mit Erfolg	ohne Erfolg					
			insgesamt							
Berufliche Schulen insgesamt .....	89 228	38 604	30 731	x	x	7 873	1 323	2 127	3 204	1 178
Berufsschule <sup>6</sup> .....	52 405	22 170	18 536	x	x	3 634	1 240	650	43	12
Auszubildende .....	48 529	17 939	15 486	13 805	1 681	2 453	361	647	43	12
Berufsgrundbildungsjahr .....	11	12	9	9	–	3	–	x	x	x
Vollzeitlehrg. Berufsvorbereitung <sup>7</sup>	2 612	2 332	1 641	1 101	540	691	879	3	x	x
Teilzeitlehrg. Berufsvorbereitung <sup>8</sup>	1 253	1 887	1 400	x	x	487	x	x	x	x
Berufsfachschule <sup>6</sup> .....	17 383	8 417	5 795	5 409	386	2 622	83	1 403	689	2
berufliche Grundbildung .....	2 448	2 414	1 560	1 421	139	854	1	848	x	x
Grundbildung Sozialwesen <sup>9</sup> ....	207	219	156	149	7	63	–	40	x	x
sonst. einjähr. Lehrgänge <sup>10</sup> .....	2 241	2 195	1 404	1 272	132	791	1	808	x	x
Berufsausbildung .....	14 935	6 003	4 235	3 988	247	1 768	82	555	689	2
Fachoberschule .....	4 767	2 906	2 267	2 069	198	639	x	x	2 069	x
darunter Zweiter Bildungsweg ....	482	212	184	183	1	28	x	x	183	x
Berufsoberschule .....	1 318	842	585	562	23	257	x	x	x	562
darunter Zweiter Bildungsweg ....	42	18	14	14	–	4	x	x	x	14
Berufliches Gymnasium .....	3 272	994	635	602	33	359	x	x	x	602
Fachschule .....	10 083	3 275	2 913	2 818	95	362	x	74	403	x
Vollzeitlehrgänge .....	6 434	2 396	2 168	2 087	81	228	x	45	272	x
Teilzeitlehrgänge .....	3 649	879	745	731	14	134	x	29	131	x
nachrichtlich: Ausbildungsstätten des Gesundheitswesens .....	5 856	2 460	2 056	1 938	118	404	•	•	•	•
Pflegeberufe .....	2 899	1 081	897	864	33	184	•	•	•	•
übrige Berufe <sup>11</sup> .....	2 957	1 379	1 159	1 074	85	220	•	•	•	•



## 2 Berufliche Schulen sowie Ausbildungsstätten des Gesundheitswesens in Berlin zu Beginn des Schuljahres 2013/14

### 2.1 Absolventinnen und Absolventen sowie Abgängerinnen und Abgänger – Ausländerinnen und Ausländer – des Schuljahres 2012/13 nach Schulart, Bildungsgang und Erfolg

Schulart Bildungsgang	Schüler/ -innen zu Beginn des Schul- jahres	Absol- vent/ -innen und Abgänger/ -innen <sup>1</sup>	Davon haben den Bildungsgang				Erworbene Schulabschlüsse <sup>2</sup>			
			vollständig durchlaufen			vor Beendi- gung abge- brochen	Berufs- bildungs- reife <sup>3</sup>	mitt- lerer Schul- ab- schluss <sup>4</sup>	Fach- schul- reife	Hoch- schul- reife <sup>5</sup>
			ins- gesamt	davon						
				mit Erfolg	ohne Erfolg					
darunter Ausländerinnen und Ausländer										
Berufliche Schulen insgesamt .....	8 716	3 741	2 570	x	x	1 171	250	308	250	95
Berufsschule <sup>6</sup> .....	4 299	1 822	1 308	x	x	514	233	43	–	–
Auszubildende .....	3 482	1 003	742	513	229	261	22	42	–	–
Berufsgrundbildungsjahr .....	–	–	–	–	–	–	–	x	x	x
Vollzeitlehrg. Berufsvorbereitung <sup>7</sup>	668	598	413	253	160	185	211	1	x	x
Teilzeitlehrg. Berufsvorbereitung <sup>8</sup>	149	221	153	x	x	68	x	x	x	x
Berufsfachschule <sup>6</sup> .....	2 811	1 334	864	790	74	470	17	259	79	2
berufliche Grundbildung .....	540	497	334	300	34	163	–	184	x	x
Grundbildung Sozialwesen <sup>9</sup> ....	25	25	16	16	–	9	–	5	x	x
sonst. einjähr. Lehrgänge <sup>10</sup> .....	515	472	318	284	34	154	–	179	x	x
Berufsausbildung .....	2 271	837	530	490	40	307	17	75	79	2
Fachoberschule .....	594	287	178	161	17	109	x	x	161	x
darunter Zweiter Bildungsweg ....	42	22	14	14	–	8	x	x	14	x
Berufsoberschule .....	82	46	27	22	5	19	x	x	x	22
darunter Zweiter Bildungsweg ....	3	–	–	–	–	–	x	x	x	–
Berufliches Gymnasium .....	352	116	77	71	6	39	x	x	x	71
Fachschule .....	578	136	116	114	2	20	x	6	10	x
Vollzeitlehrgänge .....	283	76	66	65	1	10	x	4	4	x
Teilzeitlehrgänge .....	295	60	50	49	1	10	x	2	6	x
nachrichtlich: Ausbildungsstätten des Gesundheitswesens .....	368	172	110	101	9	62	•	•	•	•
Pflegeberufe .....	143	50	25	24	1	25	•	•	•	•
übrige Berufe <sup>11</sup> .....	225	122	85	77	8	37	•	•	•	•

1 einschl. Abrecherinnen und Abrecher, die in der bundeseinheitlichen Schulstatistik nicht nachgewiesen werden

2 überwiegend von Absolventinnen und Absolventen erworben

3 einschl. erweiterter Hauptschulabschluss (937 Schülerinnen und Schüler)

4 bis Schuljahr 2004/05 Realschulabschluss

5 allgemeine Hochschulreife (871 Absolventinnen und Absolventen) und fachgebundene Hochschulreife (307 Absolventinnen und Absolventen)

6 einschl. entsprechender Sonderschulen

7 berufsqualifizierende Vollzeitlehrgänge (BQL, BVQB und BQL-FL) sowie BQL-Teilzeit (ehemals Modulare Duale Qualifizierungsmaßnahme Stufe I)

8 Berufsschulteil einjähriger BV-Maßnahmen des Arbeitsamts

9 ermöglicht den Zugang zum Fachschulstudium für einige Sozial- und Erziehungsberufe

10 Wirtschaft und gewerblich-technische Fachrichtungen

11 Medizinisch-technische, therapeutische und sonstige Berufe

## 2 Berufliche Schulen sowie Ausbildungsstätten des Gesundheitswesens in Berlin zu Beginn des Schuljahres 2013/14

### 2.2 Schulen, Klassen sowie Schülerinnen und Schüler – Ausländerinnen und Ausländer – nach Schulart, Bildungsgang und Geschlecht

Schulart Bildungsgang	Schulen <sup>1</sup>	Klassen	Schüler/innen						
			ins- gesamt	darunter weiblich	darunter Ausländer/innen				
					insgesamt		darunter weiblich		
			Anzahl			% von Sp. 3	Anzahl	% von Sp. 3	Anzahl
1	2	3	4	5	6	7	8	9	
Berufliche Schulen insgesamt .....	306	4 283	88 082	42 696	48,5	8 851	10,0	4 434	50,1
Berufsschule <sup>2</sup> .....	55	2 549	50 652	22 271	44,0	4 459	8,8	2 081	46,7
Auszubildende .....	x	2 316	47 044	20 791	44,2	3 680	7,8	1 779	48,3
Berufsgrundbildungsjahr .....	x	1	7	2	28,6	–	–	–	–
Berufsvorbereitung <sup>3</sup> .....	x	232	3 601	1 478	41,0	779	21,6	302	38,8
Berufsfachschule <sup>2</sup> .....	99	883	17 118	8 782	51,3	2 722	15,9	1 376	50,6
berufliche Grundbildung .....	x	96	2 445	1 116	45,6	537	22,0	260	48,4
Grundbildung Sozialwesen <sup>4</sup> .....	x	7	174	125	71,8	20	11,5	16	80,0
sonst. einjähr. Lehrgänge <sup>5</sup> .....	x	89	2 271	991	43,6	517	22,8	244	47,2
Berufsausbildung .....	x	787	14 673	7 666	52,2	2 185	14,9	1 116	51,1
Ausbildungsberufe nach BBiG/HwO	x	242	4 512	1 743	38,6	985	21,8	371	37,7
darunter Lernortkooperation <sup>6</sup> .....	x	51	772	259	33,5	142	18,4	30	21,1
Berufe außerhalb BBiG/HwO <sup>7</sup> .....	x	383	7 541	4 018	53,3	936	12,4	531	56,7
Altenpflege .....	x	162	2 620	1 905	72,7	264	10,1	214	81,1
Fachoberschule .....	49	221	4 744	2 400	50,6	602	12,7	280	46,5
darunter Zweiter Bildungsweg .....	x	22	403	204	50,6	28	6,9	12	42,9
Berufsoberschule .....	28	59	1 151	499	43,4	74	6,4	27	36,5
darunter Zweiter Bildungsweg .....	x	3	56	34	60,7	2	3,6	1	50,0
Berufliches Gymnasium .....	19	59	3 729	1 799	48,2	327	8,8	146	44,6
Fachschule .....	56	512	10 688	6 945	65,0	667	6,2	524	78,6
nachrichtlich: Ausbildungsstätten des Gesundheitswesens .....	67	307	5 724	4 076	71,2	389	6,8	295	75,8
Pflegeberufe .....	27	149	2 959	2 214	74,8	151	5,1	126	83,4
übrige Berufe <sup>8</sup> .....	40	158	2 765	1 862	67,3	238	8,6	169	71,0

1 gezählt werden schulische Einrichtungen

2 einschl. entsprechender Sonderschulen

3 berufsqualifizierende Vollzeitlehrgänge (BQL, BVQB und BQL-FL) und Teilzeitlehrgang (Berufsschulteil einjähriger BV-Maßnahmen des Arbeitsamts)

4 ermöglicht den Zugang zum Fachschulstudium für einige Sozial- und Erziehungsberufe

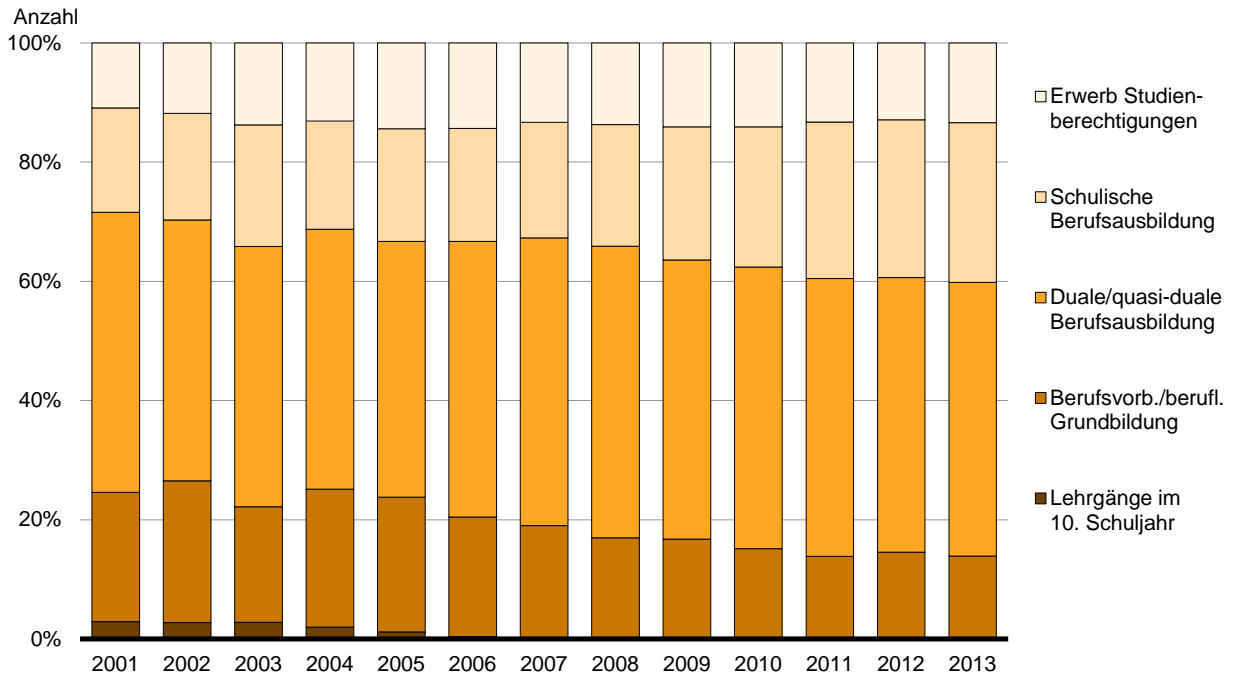
5 Wirtschaft und gewerblich-technische Fachrichtungen

6 ehemals Modulare Duale Qualifizierungsmaßnahme Stufe II

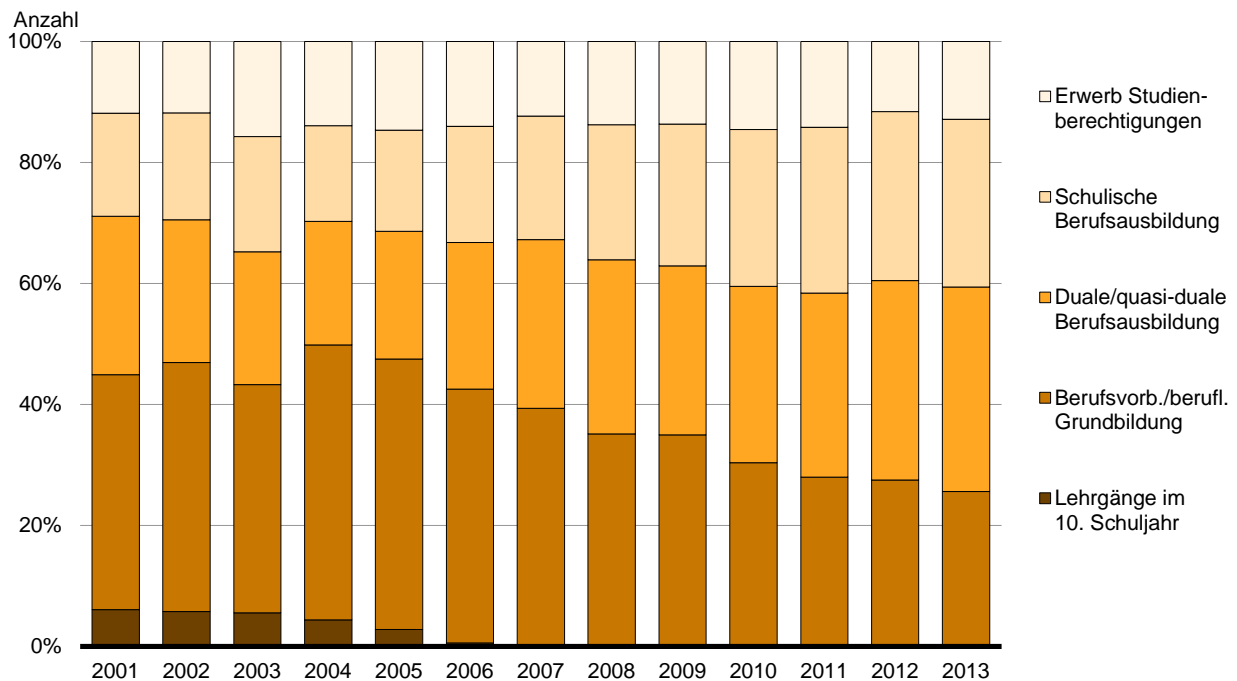
7 ohne Altenpflege

8 Medizinisch-technische, therapeutische und sonstige Berufe

**11 Schülerinnen und Schüler der beruflichen Schulen sowie der Ausbildungsstätten des Gesundheitswesens im 1. Ausbildungsjahr in Berlin 2001 bis 2013 nach Arten von Bildungsgängen**



**12 Ausländische Schülerinnen und Schüler der beruflichen Schulen sowie der Ausbildungsstätten des Gesundheitswesens im 1. Ausbildungsjahr in Berlin 2001 bis 2013 nach Arten von Bildungsgängen**



## 2 Berufliche Schulen sowie Ausbildungsstätten des Gesundheitswesens in Berlin zu Beginn des Schuljahres 2013/14

### 2.3 Schülerinnen und Schüler nach Schulart, Bildungsgang und ISCED-Bildungsbereich

Schulart Bildungsgang	Schüler/ -innen	Davon im ISCED-Bildungsbereich					
		Sekundarbereich I	Sekundarbereich II		Postsekundärer, nicht tertiärer Bereich		Erste Phase des Tertiärbereiches
			allgemeinbildend	beruflich	allgemeinbildend	beruflich	beruflich
		ISCED 2	ISCED 3A	ISCED 3B	ISCED 4A	ISCED 4B	ISCED 5B
Anzahl							
Berufliche Schulen insgesamt .....	88 082	6 046	6 653	35 758	22 926	803	15 896
Berufsschule <sup>1</sup> .....	50 652	3 601	x	30 665	15 583	803	x
Auszubildende .....	47 044	x	x	30 658	15 583	803	x
Berufsgrundbildungsjahr .....	7	x	x	7	x	x	x
Berufsvorbereitung <sup>2</sup> .....	3 601	3 601	x	x	x	x	x
Berufsfachschule <sup>1</sup> .....	17 118	2 445	x	5 093	4 372	x	5 208
berufliche Grundbildung .....	2 445	2 445	x	x	x	x	x
Berufsausbildung .....	14 673	x	x	5 093	4 372	x	5 208
Ausbildungsberufe nach BBiG/HwO .....	4 512	x	x	3 898	614	x	x
Berufe außerhalb BBiG/HwO <sup>3</sup> .....	7 541	x	x	1 195	3 758	x	2 588
Altenpflege .....	2 620	x	x	x	x	x	2 620
Fachoberschule .....	4 744	x	2 924	x	1 820	x	x
darunter Zweiter Bildungsweg .....	403	x	–	x	403	x	x
Berufsoberschule .....	1 151	x	x	x	1 151	x	x
darunter Zweiter Bildungsweg .....	56	x	x	x	56	x	x
Berufliches Gymnasium .....	3 729	x	3 729	x	x	x	x
Fachschule .....	10 688	x	x	x	x	x	10 688
nachrichtlich:							
Ausbildungsstätten des Gesundheitswesens ....	5 724	x	x	–	x	x	5 724
%							
Berufliche Schulen insgesamt .....	100	6,9	7,6	40,6	26,0	0,9	18,0
Berufsschule <sup>1</sup> .....	100	7,1	x	60,5	30,8	1,6	x
Auszubildende .....	100	x	x	65,2	33,1	1,7	x
Berufsgrundbildungsjahr .....	100	x	x	100,0	x	x	x
Berufsvorbereitung <sup>2</sup> .....	100	100,0	x	x	x	x	x
Berufsfachschule <sup>1</sup> .....	100	14,3	x	29,8	25,5	x	30,4
berufliche Grundbildung .....	100	100,0	x	x	x	x	x
Berufsausbildung .....	100	x	x	34,7	29,8	x	35,5
Ausbildungsberufe nach BBiG/HwO .....	100	x	x	86,4	13,6	x	x
Berufe außerhalb BBiG/HwO <sup>3</sup> .....	100	x	x	15,8	49,8	x	34,3
Altenpflege .....	100	x	x	x	x	x	100,0
Fachoberschule .....	100	x	61,6	x	38,4	x	x
darunter Zweiter Bildungsweg .....	100	x	–	x	100,0	x	x
Berufsoberschule .....	100	x	x	x	100,0	x	x
darunter Zweiter Bildungsweg .....	100	x	x	x	100,0	x	x
Berufliches Gymnasium .....	100	x	100,0	x	x	x	x
Fachschule .....	100	x	x	x	x	x	100,0
nachrichtlich:							
Ausbildungsstätten des Gesundheitswesens ....	100	x	x	–	x	x	100,0

1 einschl. entsprechender Sonderschulen

2 berufsqualifizierende Vollzeitlehrgänge (BQL, BVQB und BQL-FL) und Teilzeitlehrgang (Berufsschulteil einjähriger BV-Maßnahmen des Arbeitsamts)

3 ohne Altenpflege

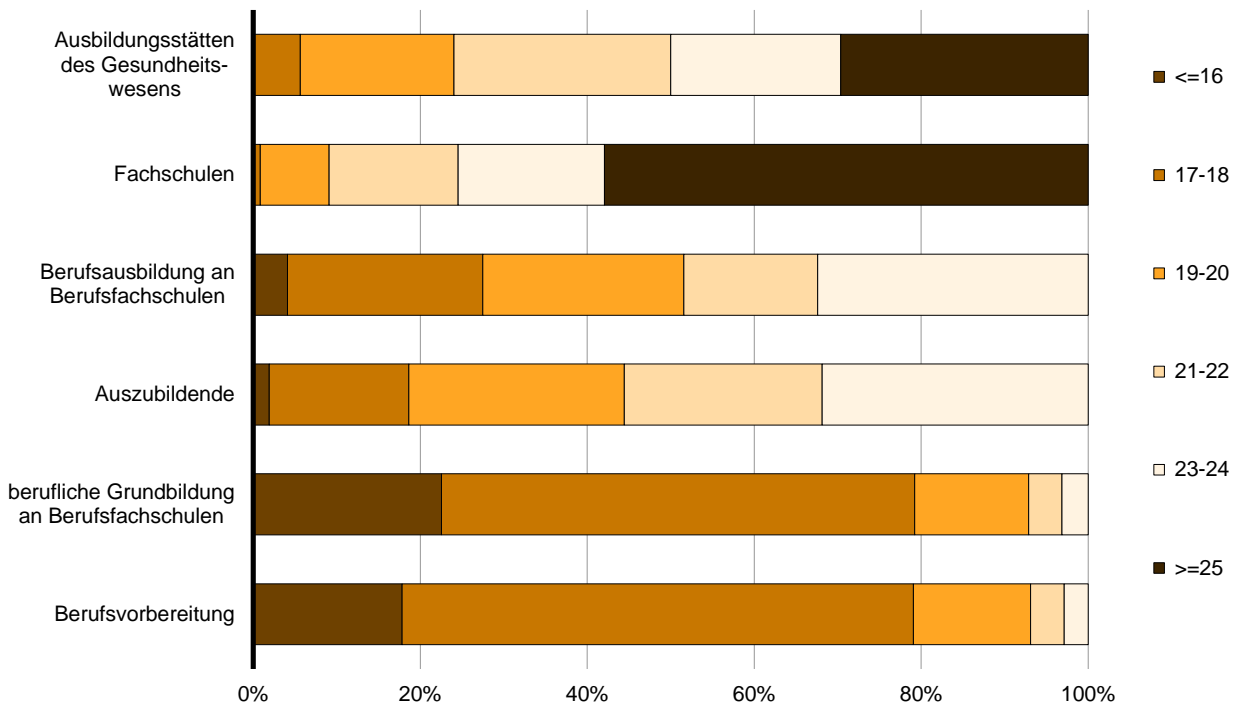
## 2 Berufliche Schulen sowie Ausbildungsstätten des Gesundheitswesens in Berlin zu Beginn des Schuljahres 2013/14

### 2.4 Schülerinnen und Schüler nach Schulart, Bildungsgang und Alter

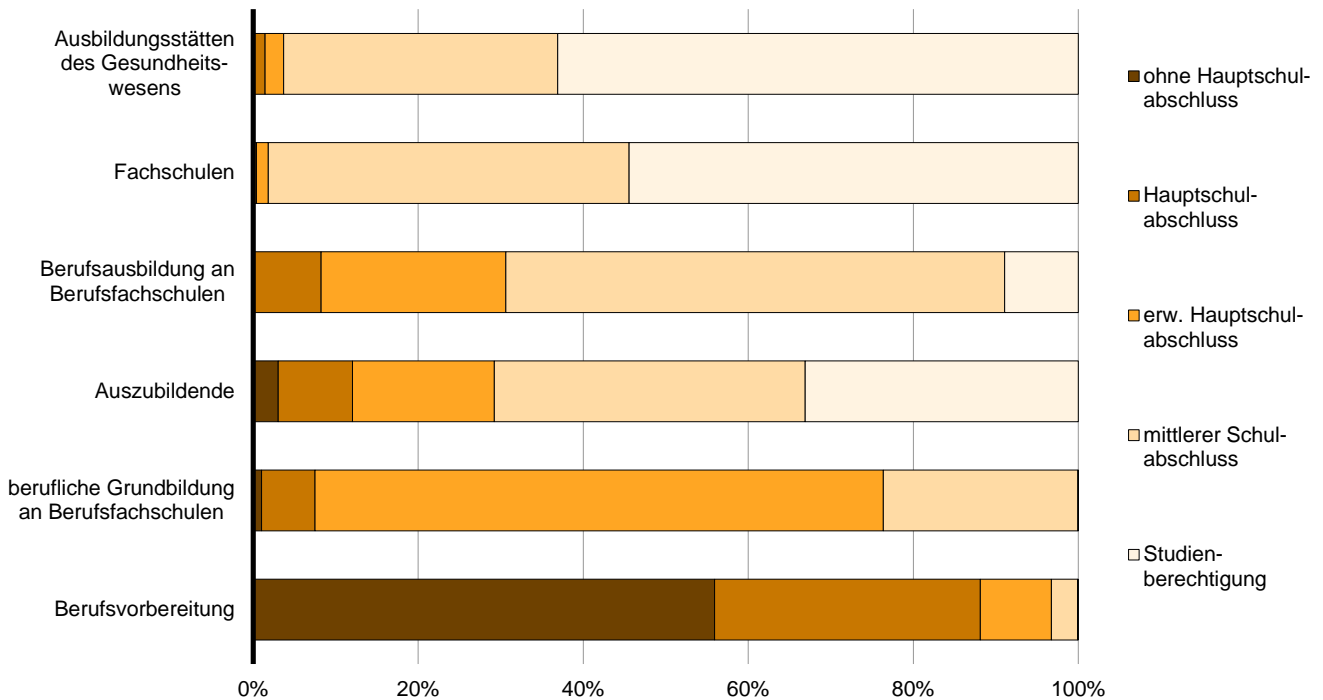
Schulart Bildungsgang	Ins- gesamt	Alter in Jahren <sup>1</sup>											
		15 und jünger	16	17	18	19	20	21	22	23	24	25	26 und älter
Anzahl													
Berufliche Schulen insgesamt .....	88 082	61	3 395	8 293	10 123	10 153	9 718	9 001	7 714	10 883	11 734	933	6 074
Berufsschule <sup>2</sup> .....	50 652	39	1 509	4 294	5 780	6 336	6 314	6 068	5 220	4 524	10 568	x	x
Auszubildende .....	47 044	27	879	2 975	4 891	5 979	6 163	5 964	5 178	4 485	10 503	x	x
Berufsgrundbildungsjahr .....	7	–	–	1	2	1	2	–	1	–	–	x	x
Berufsvorbereitung <sup>3</sup> .....	3 601	12	630	1 318	887	356	149	104	41	39	65	x	x
Berufsfachschule <sup>2</sup> .....	17 118	14	1 137	2 344	2 475	2 082	1 784	1 371	1 078	4 833	x	x	x
berufliche Grundbildung .....	2 445	2	549	887	499	216	118	56	41	77	x	x	x
dar: Grundbildung Sozialwesen <sup>4</sup>	174	–	32	52	37	22	9	8	3	11	x	x	x
Berufsausbildung .....	14 673	12	588	1 457	1 976	1 866	1 315	1 037	4 756	x	x	x	x
Ausbildungsberufe nach BBiG/HwO	4 512	–	227	514	701	704	628	513	368	857	x	x	x
darunter Lernortkooperation <sup>5</sup> .....	772	–	9	43	65	127	127	125	84	192	x	x	x
Berufe außerhalb BBiG/HwO <sup>6</sup> .....	7 541	12	352	911	1 190	1 052	916	699	589	1 820	x	x	x
Altenpflege .....	2 620	–	9	32	85	110	122	103	80	2 079	x	x	x
Fachoberschule .....	4 744	x	285	647	759	636	583	483	340	291	190	140	390
darunter Zweiter Bildungsweg .....	403	x	–	–	–	2	12	35	28	45	40	51	190
Berufsoberschule .....	1 151	x	1	–	16	69	135	171	154	189	130	94	192
darunter Zweiter Bildungsweg .....	56	x	–	–	–	–	4	3	4	11	5	1	28
Berufliches Gymnasium .....	3 729	8	463	985	1 025	733	317	130	50	13	5	x	x
Fachschule .....	10 688	x	x	23	68	297	585	778	872	1 033	841	699	5 492
Vollzeitlehrgänge .....	6 658	x	x	23	67	290	551	720	773	867	627	523	2 217
Teilzeitlehrgänge .....	4 030	x	x	–	1	7	34	58	99	166	214	176	3 275
nachrichtlich: Ausbildungsstätten des Gesundheitswesens .....	5 724	x	x	103	219	450	605	741	744	722	443	265	1 432
Pflegeberufe .....	2 959	x	x	36	122	285	360	404	397	424	244	129	558
übrige Berufe <sup>7</sup> .....	2 765	x	x	67	97	165	245	337	347	298	199	136	874
%													
Berufliche Schulen insgesamt .....	100	0,1	3,9	9,4	11,5	11,5	11,0	10,2	8,8	12,4	13,3	1,1	6,9
Berufsschule <sup>2</sup> .....	100	0,1	3,0	8,5	11,4	12,5	12,5	12,0	10,3	8,9	20,9	x	x
Auszubildende .....	100	0,1	1,9	6,3	10,4	12,7	13,1	12,7	11,0	9,5	22,3	x	x
Berufsgrundbildungsjahr .....	100	–	–	14,3	28,6	14,3	28,6	–	14,3	–	–	x	x
Berufsvorbereitung <sup>3</sup> .....	100	0,3	17,5	36,6	24,6	9,9	4,1	2,9	1,1	1,1	1,8	x	x
Berufsfachschule <sup>2</sup> .....	100	0,1	6,6	13,7	14,5	12,2	10,4	8,0	6,3	28,2	x	x	x
berufliche Grundbildung .....	100	0,1	22,5	36,3	20,4	8,8	4,8	2,3	1,7	3,1	x	x	x
dar: Grundbildung Sozialwesen <sup>4</sup>	100	–	18,4	29,9	21,3	12,6	5,2	4,6	1,7	6,3	x	x	x
Berufsausbildung .....	100	0,1	4,0	9,9	13,5	12,7	11,4	9,0	7,1	32,4	x	x	x
Ausbildungsberufe nach BBiG/HwO	100	–	5,0	11,4	15,5	15,6	13,9	11,4	8,2	19,0	x	x	x
darunter Lernortkooperation <sup>5</sup> .....	100	–	1,2	5,6	8,4	16,5	16,5	16,2	10,9	24,9	x	x	x
Berufe außerhalb BBiG/HwO <sup>6</sup> .....	100	0,2	4,7	12,1	15,8	14,0	12,1	9,3	7,8	24,1	x	x	x
Altenpflege .....	100	–	0,3	1,2	3,2	4,2	4,7	3,9	3,1	79,4	x	x	x
Fachoberschule .....	100	x	6,0	13,6	16,0	13,4	12,3	10,2	7,2	6,1	4,0	3,0	8,2
darunter Zweiter Bildungsweg .....	100	x	–	–	–	0,5	3,0	8,7	6,9	11,2	9,9	12,7	47,1
Berufsoberschule .....	100	x	0,1	–	1,4	6,0	11,7	14,9	13,4	16,4	11,3	8,2	16,7
darunter Zweiter Bildungsweg .....	100	x	–	–	–	–	7,1	5,4	7,1	19,6	8,9	1,8	50,0
Berufliches Gymnasium .....	100	0,2	12,4	26,4	27,5	19,7	8,5	3,5	1,3	0,3	0,1	x	x
Fachschule .....	100	x	x	0,2	0,6	2,8	5,5	7,3	8,2	9,7	7,9	6,5	51,4
Vollzeitlehrgänge .....	100	x	x	0,3	1,0	4,4	8,3	10,8	11,6	13,0	9,4	7,9	33,3
Teilzeitlehrgänge .....	100	x	x	–	0,0	0,2	0,8	1,4	2,5	4,1	5,3	4,4	81,3
nachrichtlich: Ausbildungsstätten des Gesundheitswesens .....	100	x	x	1,8	3,8	7,9	10,6	12,9	13,0	12,6	7,7	4,6	25,0
Pflegeberufe .....	100	x	x	1,2	4,1	9,6	12,2	13,7	13,4	14,3	8,2	4,4	18,9
übrige Berufe <sup>7</sup> .....	100	x	x	2,4	3,5	6,0	8,9	12,2	12,5	10,8	7,2	4,9	31,6

<sup>1</sup> Alter am 31.12.2013 – 2 einschl. entsprechender Sonderschulen – 3 berufsqualifizierende Vollzeitlehrgänge (BQL, BVQB und BQL-FL) und Teilzeitlehrgang (Berufsschulenteil einjähriger BV-Maßnahmen des Arbeitsamts) – 4 ermöglicht den Zugang zum Fachschulstudium für einige Sozial- und Erziehungsberufe – 5 ehemals Modulare Duale Qualifizierungsmaßnahme Stufe II – 6 ohne Altenpflege – 7 Medizinisch-technische, therapeutische und sonstige Berufe

**13 Alter der Schülerinnen und Schüler an beruflichen Schulen und an Ausbildungsstätten des Gesundheitswesens in Berlin 2013 nach ausgewählten Schularten und Bildungsgängen**



**14 Schulische Vorbildung der Schülerinnen und Schüler an beruflichen Schulen und an Ausbildungsstätten des Gesundheitswesens in Berlin 2013 nach ausgewählten Schularten und Bildungsgängen**



## 2 Berufliche Schulen sowie Ausbildungsstätten des Gesundheitswesens in Berlin zu Beginn des Schuljahres 2013/14

### 2.5 Schülerinnen und Schüler nach Schulart, Bildungsgang und schulischer Vorbildung

Schulart Bildungsgang	Ins- gesamt	Schulische Vorbildung						
		ohne Hauptschulabschluss		Haupt- schul- ab- schluss <sup>1</sup>	erw. Haupt- schul- ab- schluss <sup>1</sup>	Real- schul- bzw. mittlerer Schul- ab- schluss <sup>1</sup>	Fach- hoch- schul- reife	allg. Hoch- schul- reife
		mit Abschluss der Schule für Lern- behinderte	übrige					
				Anzahl				
Berufliche Schulen insgesamt .....	88 082	430	3 056	6 778	13 548	41 007	6 588	16 675
Berufsschule <sup>2</sup> .....	50 652	430	3 008	5 391	8 392	17 840	3 565	12 026
Auszubildende .....	47 044	143	1 282	4 231	8 082	17 723	3 562	12 021
Berufsgrundbildungsjahr .....	7	–	–	–	–	2	1	4
Berufsvorbereitung <sup>3</sup> .....	3 601	287	1 726	1 160	310	115	2	1
Berufsfachschule <sup>2</sup> .....	17 118	x	48	1 342	4 969	9 446	289	1 024
berufliche Grundbildung .....	2 445	x	25	158	1 684	577	–	1
dar: Grundbildung Sozialwesen <sup>4</sup> .....	174	x	–	–	84	90	–	–
Berufsausbildung .....	14 673	x	23	1 184	3 285	8 869	289	1 023
Ausbildungsberufe nach BBiG/HwO .....	4 512	x	8	405	1 600	2 348	63	88
darunter Lernortkooperation <sup>5</sup> .....	772	x	6	120	389	249	4	4
Berufe außerhalb BBiG/HwO <sup>6</sup> .....	7 541	x	3	509	1 017	5 186	140	686
Altenpflege .....	2 620	x	12	270	668	1 335	86	249
Fachoberschule .....	4 744	x	x	2	35	4 707	x	x
darunter Zweiter Bildungsweg .....	403	x	x	–	–	403	x	x
Berufsoberschule .....	1 151	x	x	x	x	613	538	x
darunter Zweiter Bildungsweg .....	56	x	x	x	x	56	–	x
Berufliches Gymnasium .....	3 729	x	x	x	x	3 729	x	x
Fachschule .....	10 688	x	x	43	152	4 672	2 196	3 625
nachrichtlich:								
Ausbildungsstätten des Gesundheitswesens .	5 724	x	–	82	128	1 901	609	3 004
Pflegeberufe .....	2 959	x	–	19	29	931	331	1 649
übrige Berufe <sup>7</sup> .....	2 765	x	–	63	99	970	278	1 355
				%				
Berufliche Schulen insgesamt .....	100	0,5	3,5	7,7	15,4	46,6	7,5	18,9
Berufsschule <sup>2</sup> .....	100	0,8	5,9	10,6	16,6	35,2	7,0	23,7
Auszubildende .....	100	0,3	2,7	9,0	17,2	37,7	7,6	25,6
Berufsgrundbildungsjahr .....	100	–	–	–	–	28,6	14,3	57,1
Berufsvorbereitung <sup>3</sup> .....	100	8,0	47,9	32,2	8,6	3,2	0,1	0,0
Berufsfachschule <sup>2</sup> .....	100	x	0,3	7,8	29,0	55,2	1,7	6,0
berufliche Grundbildung .....	100	x	1,0	6,5	68,9	23,6	–	0,0
dar: Grundbildung Sozialwesen <sup>4</sup> .....	100	x	–	–	48,3	51,7	–	–
Berufsausbildung .....	100	x	0,2	8,1	22,4	60,4	2,0	7,0
Ausbildungsberufe nach BBiG/HwO .....	100	x	0,2	9,0	35,5	52,0	1,4	2,0
darunter Lernortkooperation <sup>5</sup> .....	100	x	0,8	15,5	50,4	32,3	0,5	0,5
Berufe außerhalb BBiG/HwO <sup>6</sup> .....	100	x	0,0	6,7	13,5	68,8	1,9	9,1
Altenpflege .....	100	x	0,5	10,3	25,5	51,0	3,3	9,5
Fachoberschule .....	100	x	x	0,0	0,7	99,2	x	x
darunter Zweiter Bildungsweg .....	100	x	x	–	–	100,0	x	x
Berufsoberschule .....	100	x	x	x	x	53,3	46,7	x
darunter Zweiter Bildungsweg .....	100	x	x	x	x	100,0	–	x
Berufliches Gymnasium .....	100	x	x	x	x	100,0	x	x
Fachschule .....	100	x	x	0,4	1,4	43,7	20,5	33,9
nachrichtlich:								
Ausbildungsstätten des Gesundheitswesens .	100	x	–	1,4	2,2	33,2	10,6	52,5
Pflegeberufe .....	100	x	–	0,6	1,0	31,5	11,2	55,7
übrige Berufe <sup>7</sup> .....	100	x	–	2,3	3,6	35,1	10,1	49,0

1 einschl. gleichwertiger Abschlüsse – 2 einschl. entsprechender Sonderschulen – 3 berufsqualifizierende Vollzeitlehrgänge (BQL, BVQB und BQL-FL) und Teilzeitlehrgang (Berufsschulenteil einjähriger BV-Maßnahmen des Arbeitsamts) – 4 ermöglicht den Zugang zum Fachschulstudium für einige Sozial- und Erziehungsberufe – 5 ehemals Modulare Duale Qualifizierungsmaßnahme Stufe II – 6 ohne Altenpflege – 7 Medizinisch-technische, therapeutische und sonstige Berufe



## 2 Berufliche Schulen sowie Ausbildungsstätten des Gesundheitswesens in Berlin zu Beginn des Schuljahres 2013/14

### 2.6 Schülerinnen und Schüler nach Schulart, Bildungsgang und Teilnahme am Fremdsprachenunterricht

Schulart Bildungsgang	Schüler/ -innen	Teilnahme am Fremdsprachenunterricht <sup>1</sup>									
		zu- sammen	zus in % von Sp. 1	Eng- lisch	Franzö- sisch	Latein	Rus- sisch	Spa- nisch	Tür- kisch	Pol- nisch	Son- stige <sup>2</sup>
		1	2	3	4	5	6	7	8	9	10
Berufliche Schulen insgesamt .....	88 082	51 571	58,5	47 189	1 209	151	56	2 773	69	27	97
Berufsschule <sup>3</sup> .....	50 652	19 786	39,1	19 453	44	x	–	148	19	25	97
Auszubildende .....	47 044	17 359	36,9	17 026	44	x	–	148	19	25	97
Berufsgrundbildungsjahr .....	7	–	–	–	x	x	x	x	x	x	x
Berufsvorbereitung <sup>4</sup> .....	3 601	2 427	67,4	2 427	x	x	x	x	x	x	x
Berufsfachschule <sup>3</sup> .....	17 118	16 511	96,5	15 711	211	x	53	506	28	2	x
berufliche Grundbildung .....	2 445	2 469	101,0	2 469	–	x	–	–	–	x	x
Grundbildung Sozialwesen <sup>5</sup> .....	174	174	100,0	174	–	x	–	–	–	x	x
sonstige einjährige Lehrgänge <sup>6</sup> ....	2 271	2 295	101,1	2 295	–	x	–	–	–	x	x
Berufsausbildung .....	14 673	14 042	95,7	13 242	211	x	53	506	28	2	x
Ausbildungsberufe nach BBiG/HwO	4 512	4 299	95,3	4 219	2	x	–	78	–	x	x
darunter Lernortkooperation <sup>7</sup> .....	772	687	89,0	687	–	x	–	–	–	x	x
Berufe außerhalb BBiG/HwO <sup>8</sup> .....	7 541	8 031	106,5	7 311	209	x	53	428	28	2	x
Altenpflege .....	2 620	1 712	65,3	1 712	–	x	–	–	–	x	x
Fachoberschule <sup>9</sup> .....	4 744	5 123	108,0	4 865	66	x	–	170	22	x	x
darunter Zweiter Bildungsweg .....	403	472	117,1	472	x	x	x	x	x	x	x
Berufsoberschule <sup>9</sup> .....	1 151	1 504	130,7	1 151	166	x	–	187	–	–	–
darunter Zweiter Bildungsweg .....	56	74	132,1	56	–	x	–	18	–	–	–
Berufliches Gymnasium .....	3 729	5 688	152,5	3 642	597	151	3	1 295	–	x	x
Fachschule .....	10 688	2 959	27,7	2 367	125	x	x	467	x	x	x
nachrichtlich: Ausbildungsstätten											
des Gesundheitswesens .....	5 724	572	10,0	572	–	–	–	–	–	–	–
Pflegeberufe .....	2 959	71	2,4	71	–	–	–	–	–	–	–
übrige Berufe <sup>10</sup> .....	2 765	501	18,1	501	–	–	–	–	–	–	–

1 Mehrfachzählungen von Personen möglich

2 Japanisch (26 Schülerinnen und Schüler), Deutsch als Fremdsprache (71 Schülerinnen und Schüler in Ausländerklassen)

3 einschl. entsprechender Sonderschulen

4 berufsqualifizierende Vollzeitlehrgänge (BQL, BVQB und BQL-FL) und Teilzeitlehrgang (Berufsschulenteil einjähriger BV-Maßnahmen des Arbeitsamts)

5 ermöglicht den Zugang zum Fachschulstudium für einige Sozial- und Erziehungsberufe

6 Wirtschaft und gewerblich-technische Fachrichtungen

7 ehemals Modulare Duale Qualifizierungsmaßnahme Stufe II

8 ohne Altenpflege

9 Englisch kann z.T. neben dem Pflichtunterricht zusätzlich als Wahlpflichtfach gewählt werden

10 Medizinisch-technische, therapeutische und sonstige Berufe



## 2 Berufliche Schulen sowie Ausbildungsstätten des Gesundheitswesens in Berlin zu Beginn des Schuljahres 2013/14

### 2.8 Berufliche Schulen<sup>1</sup> nach Berufsfeld, Schulart, rechtlichem Status der Schule und Organisation in Oberstufenzentren

Berufsfeld der Schulen	Oberstufenzentrum	Schulen insgesamt	Berufsschule	Berufsfachschule	Fachoberschule	Berufsober-schule	Berufliche Gymnasien	Fach-schule
				Anzahl				
Wirtschaft und Verwaltung .....	x	66	16	15	14	10	7	4
Metalltechnik .....	x	16	4	4	4	3	1	–
Elektrotechnik .....	x	21	5	5	4	3	3	1
Bautechnik .....	x	7	2	2	2	1	–	–
Holztechnik .....	x	5	1	1	1	1	1	–
Textiltechnik und Bekleidung .....	x	3	1	1	1	–	–	–
Chemie, Physik und Biologie .....	x	7	1	1	1	1	1	2
Drucktechnik .....	x	5	1	1	1	1	–	1
Farbtechnik und Raumgestaltung	x	4	1	1	1	–	–	1
Gesundheit .....	x	8	2	2	1	2	1	–
Körperpflege .....	x	4	2	1	1	–	–	–
Ernährung und Hauswirtschaft .....	x	14	3	3	2	2	2	2
Agrarwirtschaft .....	x	5	1	1	1	1	–	1
Sozialwesen .....	x	96	1	43	9	2	2	39
mehrere Berufsfelder .....	x	45	14	18	6	1	1	5
darunter Sonderschulen .....	x	17	12	4	–	–	–	1
Insgesamt .....	x	306	55	99	49	28	19	56
öffentliche Schulen	x	192	46	45	37	27	18	19
private Schulen .....	x	114	9	54	12	1	1	37
				öffentlich – an Oberstufenzentren (OSZ) organisiert				
Wirtschaft und Verwaltung .....	12	53	12	12	11	9	6	3
Metalltechnik .....	4	16	4	4	4	3	1	–
Elektrotechnik .....	4	19	4	4	4	3	3	1
Bautechnik .....	2	7	2	2	2	1	–	–
Holztechnik .....	1	5	1	1	1	1	1	–
Textiltechnik und Bekleidung .....	1	3	1	1	1	–	–	–
Chemie, Physik und Biologie .....	1	6	1	1	1	1	1	1
Drucktechnik .....	1	5	1	1	1	1	–	1
Farbtechnik und Raumgestaltung	1	4	1	1	1	–	–	1
Gesundheit .....	2	8	2	2	1	2	1	–
Körperpflege .....	1	3	1	1	1	–	–	–
Ernährung und Hauswirtschaft .....	2	11	2	2	2	2	2	1
Agrarwirtschaft .....	1	5	1	1	1	1	–	1
Sozialwesen .....	3	13	–	3	3	2	2	3
zusammen	36	158	33	36	34	26	17	12
				öffentlich – außerhalb OSZ				
Wirtschaft und Verwaltung .....	x	1	–	–	–	1	–	–
Ernährung und Hauswirtschaft .....	x	1	–	1	–	–	–	–
Sozialwesen .....	x	9	1	2	2	–	–	4
mehrere Berufsfelder .....	x	23	12	6	1	–	1	3
darunter Sonderschulen	x	16	11	4	–	–	–	1
zusammen	x	34	13	9	3	1	1	7
				privat				
Wirtschaft und Verwaltung .....	x	12	4	3	3	x	1	1
Elektrotechnik .....	x	2	1	1	–	x	x	–
Chemie, Physik und Biologie .....	x	1	–	–	–	x	x	1
Körperpflege .....	x	1	1	–	–	x	x	–
Ernährung und Hauswirtschaft .....	x	2	1	–	–	x	x	1
Sozialwesen .....	x	74	–	38	4	x	x	32
mehrere Berufsfelder .....	x	22	2	12	5	1	x	2
darunter Sonderschulen	x	1	1	–	–	x	x	–
zusammen	x	114	9	54	12	1	1	37

<sup>1</sup> gezählt werden schulische Einrichtungen der jeweiligen Schulart

## 2 Berufliche Schulen sowie Ausbildungsstätten des Gesundheitswesens in Berlin zu Beginn des Schuljahres 2013/14

### 2.9 Klassen sowie Schülerinnen und Schüler nach Berufsfeld, Schulart und Bildungsgang, rechtlichem Status der Schule und Organisation in Oberstufenzentren

Berufsfeld der Schulen	Berufliche Schulen insgesamt	Davon										
		Berufsschule			Berufsfachschule				Fachoberschule	Berufsober- schule	Berufliche Gymnasien	Fach- schule
		insgesamt	duale Ausbil- dung	berufs- vorberei- tende Lehr- gänge <sup>1</sup>	insgesamt	beruf- liche Grund- bildung	Berufe gemäß BBiG/ HwO	Berufe außer- halb BBiG/ HwO				
Klassen												
Wirtschaft und Verwaltung .....	1 098	816	804	12	155	36	91	28	54	22	20	31
Metalltechnik .....	350	300	275	25	31	7	17	7	11	6	2	–
Elektrotechnik .....	325	227	220	7	75	5	21	49	8	4	9	2
Bautechnik .....	167	102	87	15	57	4	40	13	6	2	–	–
Holztechnik .....	83	55	49	6	19	–	5	14	2	3	4	–
Textiltechnik und Bekleidung .....	45	24	18	6	19	4	10	5	2	–	–	–
Chemie, Physik und Biologie .....	74	39	39	–	25	2	–	23	1	1	5	3
Drucktechnik .....	58	38	35	3	13	3	–	10	3	2	–	2
Farbtechnik und Raumgestaltung .....	76	54	49	5	15	3	3	9	3	–	–	4
Gesundheit .....	182	162	157	5	9	4	–	5	4	4	3	–
Körperpflege .....	93	84	79	5	7	2	2	3	2	–	–	–
Ernährung und Hauswirtschaft .....	308	264	246	18	22	7	6	9	6	5	4	7
Agrarwirtschaft .....	81	59	54	5	11	2	9	–	4	2	–	5
Sozialwesen .....	689	2	–	2	246	7	–	239	63	6	11	361
mehrere Berufsfelder .....	654	323	204	119	179	10	38	131	52	2	1	97
darunter Sonderschulen .....	253	235	144	91	17	–	7	10	–	–	–	1
Insgesamt .....	4 283	2 549	2 316	233	883	96	242	545	221	59	59	512
öffentliche Schulen .....	3 474	2 415	2 187	228	489	84	204	201	171	57	58	284
private Schulen .....	809	134	129	5	394	12	38	344	50	2	1	228
an Oberstufenzentren (OSZ)												
Wirtschaft und Verwaltung .....	1 024	768	756	12	142	35	83	24	50	19	19	26
Metalltechnik .....	350	300	275	25	31	7	17	7	11	6	2	–
Elektrotechnik .....	321	225	218	7	73	5	21	47	8	4	9	2
Bautechnik .....	167	102	87	15	57	4	40	13	6	2	–	–
Holztechnik .....	83	55	49	6	19	–	5	14	2	3	4	–
Textiltechnik und Bekleidung .....	45	24	18	6	19	4	10	5	2	–	–	–
Chemie, Physik und Biologie .....	72	39	39	–	25	2	–	23	1	1	5	1
Drucktechnik .....	58	38	35	3	13	3	–	10	3	2	–	2
Farbtechnik und Raumgestaltung .....	76	54	49	5	15	3	3	9	3	–	–	4
Gesundheit .....	182	162	157	5	9	4	–	5	4	4	3	–
Körperpflege .....	87	78	73	5	7	2	2	3	2	–	–	–
Ernährung und Hauswirtschaft .....	305	263	246	17	21	6	6	9	6	5	4	6
Agrarwirtschaft .....	81	59	54	5	11	2	9	–	4	2	–	5
Sozialwesen .....	188	–	–	–	16	4	–	12	39	6	11	116
zusammen .....	3 039	2 167	2 056	111	458	81	196	181	141	54	57	162
an öffentlichen Schulen außerhalb OSZ												
Wirtschaft und Verwaltung .....	3	–	–	–	–	–	–	–	–	3	–	–
Ernährung und Hauswirtschaft .....	1	–	–	–	1	1	–	–	–	–	–	–
Sozialwesen .....	62	2	–	2	8	1	–	7	10	–	–	42
mehrere Berufsfelder .....	369	246	131	115	22	1	8	13	20	–	1	80
darunter Sonderschulen .....	230	212	125	87	17	–	7	10	–	–	–	1
zusammen .....	435	248	131	117	31	3	8	20	30	3	1	122
an privaten Schulen												
Wirtschaft und Verwaltung .....	71	48	48	–	13	1	8	4	4	x	1	5
Elektrotechnik .....	4	2	2	–	2	–	–	2	–	x	x	–
Chemie, Physik und Biologie .....	2	–	–	–	–	–	–	–	–	x	x	2
Körperpflege .....	6	6	6	–	–	–	–	–	–	x	x	–
Ernährung und Hauswirtschaft .....	2	1	–	1	–	–	–	–	–	x	x	1
Sozialwesen .....	439	–	–	–	222	2	–	220	14	x	x	203
mehrere Berufsfelder .....	285	77	73	4	157	9	30	118	32	2	x	17
darunter Sonderschulen .....	23	23	19	4	–	–	–	–	–	x	x	–
zusammen .....	809	134	129	5	394	12	38	344	50	2	1	228

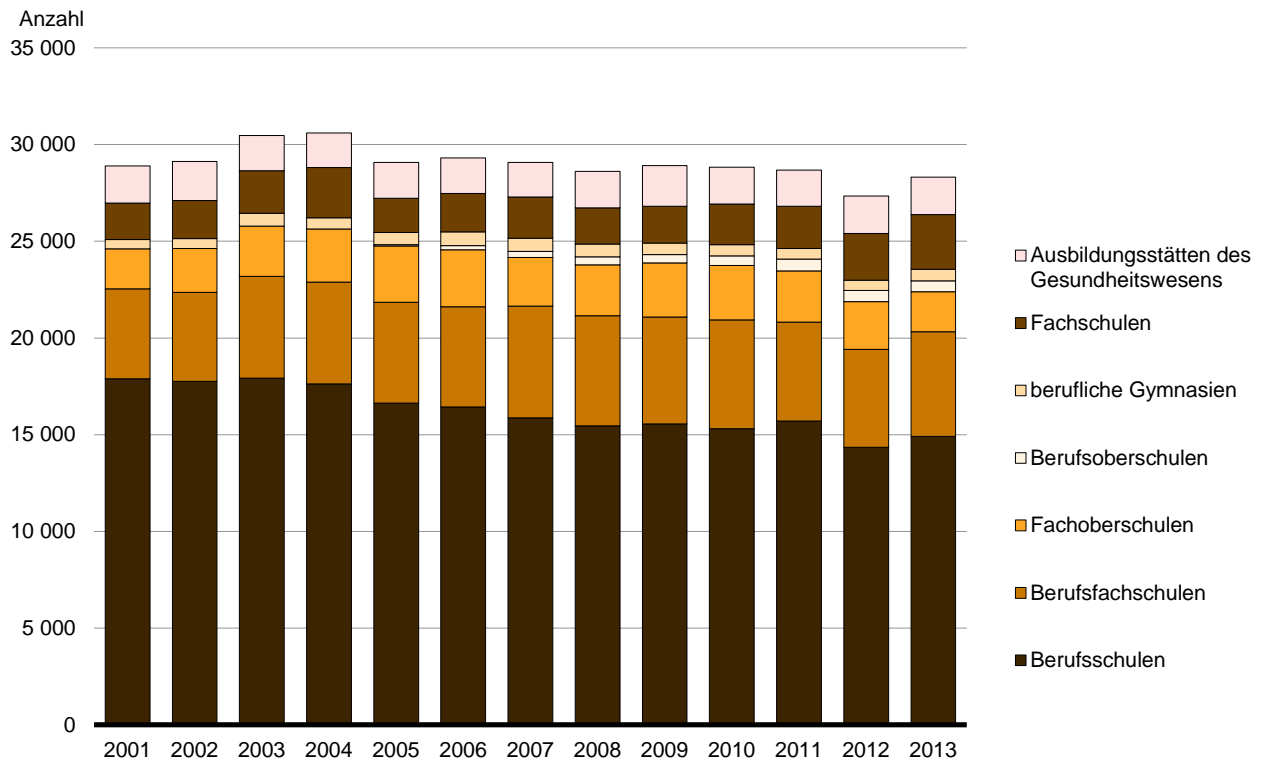
**2 Berufliche Schulen sowie Ausbildungsstätten des Gesundheitswesens in Berlin zu Beginn des Schuljahres 2013/14**

**2.9 Klassen sowie Schülerinnen und Schüler nach Berufsfeld, Schulart und Bildungsgang, rechtlichem Status der Schule und Organisation in Oberstufenzentren**

Berufsfeld der Schulen	Berufliche Schulen insgesamt	Davon										
		Berufsschule			Berufsfachschule				Fachoberschule	Berufsober- schule	Berufliche Gymnasien	Fach- schule
		insgesamt	duale Ausbil- dung	berufs- vorberei- tende Lehr- gänge <sup>1</sup>	insgesamt	beruf- liche Grund- bildung	Berufe gemäß BBiG/ HwO	Berufe außer- halb BBiG/ HwO				
Schülerinnen und Schüler												
Wirtschaft und Verwaltung .....	25 055	17 959	17 707	252	3 506	1 003	1 909	594	1 238	433	1 307	612
Metalltechnik .....	6 837	5 827	5 451	376	586	185	281	120	239	92	93	–
Elektrotechnik .....	6 841	4 399	4 270	129	1 521	131	366	1 024	208	93	565	55
Bautechnik .....	3 167	1 748	1 537	211	1 252	98	857	297	119	48	–	–
Holztechnik .....	2 036	1 262	1 129	133	467	–	111	356	49	68	190	–
Textiltechnik und Bekleidung .....	859	343	252	91	466	116	242	108	50	–	–	–
Chemie, Physik und Biologie .....	1 501	660	660	–	461	46	–	415	27	28	307	18
Drucktechnik .....	1 257	797	735	62	313	80	–	233	58	36	–	53
Farbtechnik und Raumgestaltung .....	1 550	1 056	962	94	352	74	58	220	65	–	–	77
Gesundheit .....	4 341	3 787	3 686	101	177	108	–	69	100	85	192	–
Körperpflege .....	2 017	1 831	1 719	112	141	56	22	63	45	–	–	–
Ernährung und Hauswirtschaft .....	7 011	6 094	5 827	267	354	139	109	106	121	87	219	136
Agrarwirtschaft .....	1 404	1 038	960	78	185	51	134	–	88	22	–	71
Sozialwesen .....	15 037	58	–	58	4 461	174	–	4 287	1 565	146	812	7 995
mehrere Berufsfelder .....	9 169	3 793	2 149	1 644	2 876	184	423	2 269	772	13	44	1 671
darunter Sonderschulen .....	2 633	2 448	1 201	1 247	184	–	61	123	–	–	–	1
Insgesamt .....	88 082	50 652	47 044	3 608	17 118	2 445	4 512	10 161	4 744	1 151	3 729	10 688
öffentliche Schulen .....	73 924	48 745	45 200	3 545	10 452	2 216	4 086	4 150	3 958	1 138	3 679	5 952
private Schulen .....	14 158	1 907	1 844	63	6 666	229	426	6 011	786	13	50	4 736
an Oberstufenzentren (OSZ)												
Wirtschaft und Verwaltung .....	23 960	17 271	17 019	252	3 334	983	1 817	534	1 185	377	1 257	536
Metalltechnik .....	6 837	5 827	5 451	376	586	185	281	120	239	92	93	–
Elektrotechnik .....	6 776	4 373	4 244	129	1 482	131	366	985	208	93	565	55
Bautechnik .....	3 167	1 748	1 537	211	1 252	98	857	297	119	48	–	–
Holztechnik .....	2 036	1 262	1 129	133	467	–	111	356	49	68	190	–
Textiltechnik und Bekleidung .....	859	343	252	91	466	116	242	108	50	–	–	–
Chemie, Physik und Biologie .....	1 490	660	660	–	461	46	–	415	27	28	307	7
Drucktechnik .....	1 257	797	735	62	313	80	–	233	58	36	–	53
Farbtechnik und Raumgestaltung .....	1 550	1 056	962	94	352	74	58	220	65	–	–	77
Gesundheit .....	4 341	3 787	3 686	101	177	108	–	69	100	85	192	–
Körperpflege .....	1 944	1 758	1 646	112	141	56	22	63	45	–	–	–
Ernährung und Hauswirtschaft .....	6 955	6 074	5 827	247	326	111	109	106	121	87	219	128
Agrarwirtschaft .....	1 404	1 038	960	78	185	51	134	–	88	22	–	71
Sozialwesen .....	5 106	–	–	–	427	95	–	332	979	146	812	2 742
zusammen .....	67 682	45 994	44 108	1 886	9 969	2 134	3 997	3 838	3 333	1 082	3 635	3 669
an öffentlichen Schulen außerhalb OSZ												
Wirtschaft und Verwaltung .....	56	–	–	–	–	–	–	–	–	56	–	–
Ernährung und Hauswirtschaft .....	28	–	–	–	28	28	–	–	–	–	–	–
Sozialwesen .....	1 375	58	–	58	170	28	–	142	261	–	–	886
mehrere Berufsfelder .....	4 783	2 693	1 092	1 601	285	26	89	170	364	–	44	1 397
darunter Sonderschulen .....	2 422	2 237	1 022	1 215	184	–	61	123	–	–	–	1
zusammen .....	6 242	2 751	1 092	1 659	483	82	89	312	625	56	44	2 283
an privaten Schulen												
Wirtschaft und Verwaltung .....	1 039	688	688	–	172	20	92	60	53	x	50	76
Elektrotechnik .....	65	26	26	–	39	–	–	39	–	x	x	–
Chemie, Physik und Biologie .....	11	–	–	–	–	–	–	–	–	x	x	11
Körperpflege .....	73	73	73	–	–	–	–	–	–	x	x	–
Ernährung und Hauswirtschaft .....	28	20	–	20	–	–	–	–	–	x	x	8
Sozialwesen .....	8 556	–	–	–	3 864	51	–	3 813	325	x	x	4 367
mehrere Berufsfelder .....	4 386	1 100	1 057	43	2 591	158	334	2 099	408	13	x	274
darunter Sonderschulen .....	211	211	179	32	–	–	–	–	–	x	x	–
zusammen .....	14 158	1 907	1 844	63	6 666	229	426	6 011	786	13	50	4 736

1 einschl. Berufsgrundbildungsjahr

### 15 Absolventinnen und Absolventen der beruflichen Schulen sowie der Ausbildungsstätten des Gesundheitswesens in Berlin 2001 bis 2013 nach Schularten



### 3 Berufsschulen im dualen System in Berlin am 14. Oktober 2013

#### 3.1 Schulen, Klassen und Auszubildende – Ausländerinnen und Ausländer – nach Berufsfeld Geschlecht und Schuljahr

Berufsfeld der Klasse — rechtlicher Status der Schule	Schulen <sup>1</sup>	Klassen	Auszubildende <sup>2</sup>						
			ins- gesamt	darunter weiblich		Schuljahr			
				Anzahl	% von ins- gesamt	1.	2.	3.	4.
				Anzahl					
Wirtschaft und Verwaltung .....	x	808	17 757	9 973	56,2	6 847	6 180	4 730	–
Metalltechnik .....	x	300	5 821	548	9,4	1 796	1 735	1 449	841
Elektrotechnik .....	x	195	3 900	279	7,2	1 229	1 252	1 020	399
Bautechnik .....	x	87	1 537	97	6,3	572	489	476	–
Holztechnik .....	x	49	1 129	139	12,3	413	365	351	–
Textiltechnik und Bekleidung .....	x	18	252	177	70,2	100	84	68	–
Chemie, Physik und Biologie .....	x	39	660	326	49,4	215	203	191	51
Drucktechnik .....	x	35	735	311	42,3	227	387	121	–
Farbtechnik und Raumgestaltung .....	x	49	962	158	16,4	349	258	355	–
Gesundheit .....	x	157	3 686	3 490	94,7	1 365	1 214	1 107	–
Körperpflege .....	x	79	1 719	1 376	80,0	622	492	527	78
Ernährung und Hauswirtschaft .....	x	248	5 847	2 814	48,1	2 392	1 925	1 530	–
Agrarwirtschaft .....	x	54	960	374	39,0	348	299	313	–
mehrere Berufsfelder .....	x	198	2 079	729	35,1	652	688	619	120
darunter									
Sonderberufsschulen .....	7	144	1 201	571	47,5	390	430	363	18
Insgesamt .....	47	2 316	47 044	20 791	44,2	17 127	15 571	12 857	1 489
öffentliche Schulen	39	2 187	45 200	20 152	44,6	16 511	14 989	12 315	1 385
private Schulen .....	8	129	1 844	639	34,7	616	582	542	104
				darunter Ausländerinnen und Ausländer					
Wirtschaft und Verwaltung .....	x	x	1 196	634	53,0	498	428	270	–
Metalltechnik .....	x	x	346	18	5,2	122	115	71	38
Elektrotechnik .....	x	x	154	4	2,6	63	42	30	19
Bautechnik .....	x	x	102	4	3,9	46	26	30	–
Holztechnik .....	x	x	66	3	4,5	29	22	15	–
Textiltechnik und Bekleidung .....	x	x	17	7	41,2	8	7	2	–
Chemie, Physik und Biologie .....	x	x	14	9	64,3	6	7	1	–
Drucktechnik .....	x	x	29	8	27,6	11	13	5	–
Farbtechnik und Raumgestaltung .....	x	x	64	5	7,8	23	18	23	–
Gesundheit .....	x	x	543	523	96,3	211	190	142	–
Körperpflege .....	x	x	343	258	75,2	133	100	101	9
Ernährung und Hauswirtschaft .....	x	x	653	256	39,2	298	199	156	–
Agrarwirtschaft .....	x	x	4	4	100,0	4	–	–	–
mehrere Berufsfelder .....	x	x	149	46	30,9	65	62	21	1
darunter									
Sonderberufsschulen .....	x	x	71	34	47,9	26	27	18	–
Insgesamt .....	x	x	3 680	1 779	48,3	1 517	1 229	867	67
öffentliche Schulen	x	x	3 552	1 740	49,0	1 449	1 179	858	66
private Schulen .....	x	x	128	39	30,5	68	50	9	1

<sup>1</sup> gezählt werden schulische Einrichtungen

<sup>2</sup> außerdem 414 Schülerinnen und Schüler (davon 131 Auszubildende in Splitterberufen, die eine Berufsschule im übrigen Bundesgebiet besuchen und 283 beurlaubte Schülerinnen und Schüler)

### 3 Berufsschulen im dualen System in Berlin am 14. Oktober 2013

#### 3.2 Auszubildende nach Berufsbereich<sup>1</sup>, Berufsgruppe, Geschlecht und Schuljahr

Berufsbereich/Berufsgruppe — rechtlicher Status der Schule	Ins- gesamt	Männ- lich	Weib- lich	Schuljahr			
				1.	2.	3.	4.
1 Land-, Forst- und Tierwirtschaft und Gartenbau .....	1 000	607	393	358	319	323	–
115 Tierpflege .....	285	104	181	104	90	91	–
117 Forst- und Jagdwirtschaft, Landschaftspflege .....	24	14	10	10	8	6	–
121 Gartenbau .....	618	484	134	214	202	202	–
122 Floristik .....	73	5	68	30	19	24	–
2 Rohstoffgewinnung, Produktion und Fertigung .....	10 762	9 159	1 603	3 450	3 478	2 758	1 076
212 Naturstein- und Mineralaufbereitung und -verarbeitung und Baustoffherstellung .....	12	10	2	3	8	1	–
213 Industrielle Glasherstellung und -verarbeitung .....	35	27	8	11	10	8	6
214 Industrielle Keramikherstellung und -verarbeitung .....	14	8	6	3	6	5	–
221 Kunststoff- und Kautschukherstellung und -verarbeitung .....	50	48	2	13	17	20	–
222 Farb- und Lacktechnik .....	162	144	18	49	55	58	–
223 Holzbe- und -verarbeitung .....	1 017	873	144	372	327	318	–
231 Papier- und Verpackungstechnik .....	29	27	2	11	10	8	–
232 Technische Mediengestaltung .....	371	193	178	105	242	24	–
233 Fototechnik und Fotografie .....	45	9	36	14	31	–	–
234 Drucktechnik und -weiterverarbeitung, Buchbinderei .....	248	174	74	79	80	89	–
242 Metallbearbeitung .....	427	396	31	118	139	115	55
243 Metalloberflächenbehandlung .....	–	–	–	–	–	–	–
244 Metallbau und Schweißtechnik .....	324	316	8	94	59	95	76
245 Feinwerk- und Werkzeugtechnik .....	131	121	10	34	37	43	17
251 Maschinenbau- und Betriebstechnik .....	671	631	40	164	183	196	128
252 Fahrzeug-, Luft-, Raumfahrt- und Schiffbautechnik .....	1 662	1 607	55	473	520	345	324
261 Mechatronik und Automatisierungstechnik .....	1 062	1 000	62	306	315	270	171
262 Energietechnik .....	1 217	1 168	49	397	376	231	213
263 Elektrotechnik .....	759	694	65	228	253	206	72
272 Technisches Zeichnen, Konstruktion und Modellbau .....	199	111	88	62	67	56	14
282 Textilverarbeitung .....	186	28	158	71	64	51	–
283 Leder-, Pelzherstellung und -verarbeitung .....	66	28	38	26	22	18	–
291 Getränkeherstellung .....	25	22	3	6	12	7	–
292 Lebensmittel- und Genussmittelherstellung .....	468	287	181	171	162	135	–
293 Speisenzubereitung .....	1 582	1 237	345	640	483	459	–
3 Bau, Architektur, Vermessung und Gebäudetechnik .....	3 516	3 372	144	1 208	1 009	1 038	261
300 Grundstufe Bautechnik .....	248	248	–	248	–	–	–
312 Vermessung und Kartografie .....	105	78	27	31	37	37	–
321 Hochbau .....	564	557	7	177	155	232	–
322 Tiefbau .....	158	156	2	17	85	56	–
331 Bodenverlegung .....	137	135	2	42	42	53	–
332 Maler- und Lackierer-, Stuckateurarbeiten, Bauwerks- abdichtung, Holz- und Bautenschutz .....	762	680	82	271	205	286	–
333 Aus- und Trockenbau, Isolierung, Zimmerei, Glaserei, Rollladen- und Jalousiebau .....	227	224	3	45	119	63	–
342 Klempnerei, Sanitär-, Heizungs- und Klimatechnik .....	967	957	10	295	304	195	173
343 Ver- und Entsorgung .....	348	337	11	82	62	116	88
4 Naturwissenschaft, Geografie und Informatik .....	1 931	1 489	442	647	647	577	60
410 Vorstufe Naturwissenschaft .....	8	5	3	8	–	–	–
412 Biologie .....	154	49	105	47	61	36	10
413 Chemie .....	397	204	193	129	111	116	41
414 Physik .....	116	101	15	31	32	44	9
422 Umweltschutztechnik .....	65	60	5	25	20	20	–
431 Informatik .....	952	871	81	330	336	286	–
432 IT-Systemanalyse, IT-Anwendungsberatung und IT-Vertrieb	191	157	34	60	72	59	–
434 Softwareentwicklung und Programmierung .....	48	42	6	17	15	16	–



### 3 Berufsschulen im dualen System in Berlin am 14. Oktober 2013

#### 3.2 Auszubildende nach Berufsbereich<sup>1</sup>, Berufsguppe, Geschlecht und Schuljahr

Berufsbereich/Berufsgruppe — rechtlicher Status der Schule	Ins- gesamt	Männ- lich	Weib- lich	Schuljahr			
				1.	2.	3.	4.
5 Verkehr, Logistik, Schutz und Sicherheit .....	2 513	2 099	414	955	889	669	–
513 Lagerwirtschaft, Post und Zustellung, Güterumschlag .....	829	737	92	325	318	186	–
514 Servicekräfte im Personenverkehr .....	82	40	42	26	28	28	–
515 Überwachung und Steuerung des Verkehrsbetriebs .....	169	152	17	68	61	40	–
516 Kaufleute - Verkehr und Logistik .....	171	120	51	47	62	62	–
521 Fahrzeugführung im Straßenverkehr .....	328	293	35	119	117	92	–
531 Objekt-, Personen-, Brandschutz, Arbeitssicherheit .....	286	234	52	104	111	71	–
533 Gewerbe- und Gesundheitsaufsicht, Desinfektion .....	11	9	2	1	8	2	–
541 Reinigung .....	637	514	123	265	184	188	–
6 Kaufmännische Dienstleistungen, Warenhandel, Vertrieb, Hotel und Tourismus .....	11 493	5 294	6 199	4 820	3 984	2 689	–
611 Einkauf und Vertrieb .....	47	24	23	21	26	–	–
612 Handel .....	792	549	243	314	251	227	–
613 Immobilienwirtschaft und Facility-Management .....	666	281	385	211	226	229	–
621 Verkauf (ohne Produktspezialisierung) .....	4 634	2 338	2 296	2 091	1 686	857	–
622 Verkauf von Bekleidung, Elektronik, Kraftfahrzeugen und Hartwaren .....	270	181	89	98	69	103	–
623 Verkauf von Lebensmitteln .....	541	129	412	193	176	172	–
624 Verkauf von drogerie- und apothekenüblichen Waren, Sanitäts- und Medizinbedarf .....	286	45	241	116	93	77	–
625 Buch-, Kunst-, Antiquitäten- und Musikfachhandel .....	37	11	26	16	14	7	–
631 Tourismus und Sport .....	413	132	281	141	142	130	–
632 Hotellerie .....	2 054	801	1 253	868	666	520	–
633 Gastronomie .....	1 305	661	644	561	485	259	–
634 Veranstaltungsservice und -management .....	448	142	306	190	150	108	–
7 Unternehmensorganisation, Buchhaltung, Recht und Verwaltung .....	8 846	2 881	5 965	3 140	3 017	2 689	–
713 Unternehmensorganisation und -strategie .....	821	409	412	286	262	273	–
714 Büro- und Sekretariat .....	4 014	1 139	2 875	1 392	1 358	1 264	–
715 Personalwesen und -dienstleistung .....	119	44	75	40	38	41	–
721 Versicherungs- und Finanzdienstleistungen .....	1 084	600	484	445	384	255	–
723 Steuerberatung .....	609	189	420	238	208	163	–
731 Rechtsberatung, -sprechung und -ordnung .....	633	65	568	241	208	184	–
732 Verwaltung .....	1 284	362	922	376	485	423	–
733 Medien-, Dokumentations- und Informationsdienste .....	282	73	209	122	74	86	–
8 Gesundheit, Soziales, Lehre und Erziehung .....	5 592	583	5 009	2 055	1 748	1 701	88
811 Arzt- und Praxishilfe .....	3 386	133	3 253	1 266	1 105	1 015	–
823 Körperpflege .....	1 386	203	1 183	542	397	447	–
825 Medizin-, Orthopädie- und Rehathechnik .....	544	199	345	148	163	145	88
832 Hauswirtschaft und Verbraucherberatung .....	276	48	228	99	83	94	–
9 Sprach-, Literatur-, Geistes-, Gesellschafts- und Wirtschafts- wissenschaften, Medien, Kunst, Kultur und Gestaltung .....	1 391	769	622	494	480	413	4
913 Gesellschaftswissenschaften .....	19	8	11	4	8	7	–
921 Werbung und Marketing .....	366	161	205	152	132	82	–
923 Verlags- und Medienwirtschaft .....	266	84	182	81	94	91	–
932 Innenarchitektur, visuelles Marketing, Raumausstattung .....	117	34	83	47	33	37	–
935 Kunsthandwerkliche Metallgestaltung .....	75	32	43	26	26	19	4
945 Veranstaltungs-, Kamera- und Tontechnik .....	517	441	76	172	174	171	–
946 Bühnen- und Kostümbilderei, Requisite .....	31	9	22	12	13	6	–
Insgesamt .....	47 044	26 253	20 791	17 127	15 571	12 857	1 489
öffentliche Schulen	45 200	25 048	20 152	16 511	14 989	12 315	1 385
private Schulen .....	1 844	1 205	639	616	582	542	104

<sup>1</sup> seit Schuljahr 2012/13 nach Klassifikation der Berufe 2010 (Vergleich zu den Vorjahren nur eingeschränkt möglich)

### 3 Berufsschulen im dualen System in Berlin am 14. Oktober 2013

#### 3.3 Auszubildende nach Berufsfeld und Alter

Berufsfeld der Klasse — rechtlicher Status der Schule	Ins- gesamt	Alter in Jahren <sup>1</sup>								
		16 und jünger	17	18	19	20	21	22	23	24 und älter
		Anzahl								
Wirtschaft und Verwaltung .....	17 757	209	716	1 341	1 958	2 335	2 506	2 273	1 932	4 487
Metalltechnik .....	5 821	145	492	666	774	744	649	604	532	1 215
Elektrotechnik .....	3 900	76	224	317	402	481	449	433	411	1 107
Bautechnik .....	1 537	40	157	216	234	183	152	126	149	280
Holztechnik .....	1 129	47	72	124	125	170	132	127	98	234
Textiltechnik und Bekleidung .....	252	7	14	16	23	31	25	24	27	85
Chemie, Physik und Biologie .....	660	9	39	59	96	100	95	86	78	98
Drucktechnik .....	735	15	27	36	74	88	92	94	95	214
Farbtechnik und Raumgestaltung .....	962	27	58	133	122	123	110	102	85	202
Gesundheit .....	3 686	93	295	470	563	544	478	362	260	621
Körperpflege .....	1 719	55	132	219	228	230	218	140	129	368
Ernährung und Hauswirtschaft .....	5 847	109	597	1 041	1 003	737	660	511	375	814
Agrarwirtschaft .....	960	41	67	92	116	113	111	88	80	252
mehrere Berufsfelder .....	2 079	33	85	161	261	284	287	208	234	526
darunter										
Sonderberufsschulen .....	1 201	6	9	60	120	150	177	128	132	419
Insgesamt .....	47 044	906	2 975	4 891	5 979	6 163	5 964	5 178	4 485	10 503
öffentliche Schulen	45 200	872	2 860	4 735	5 743	5 909	5 746	4 973	4 283	10 079
private Schulen .....	1 844	34	115	156	236	254	218	205	202	424
		%								
Wirtschaft und Verwaltung .....	100	1,2	4,0	7,6	11,0	13,1	14,1	12,8	10,9	25,3
Metalltechnik .....	100	2,5	8,5	11,4	13,3	12,8	11,1	10,4	9,1	20,9
Elektrotechnik .....	100	1,9	5,7	8,1	10,3	12,3	11,5	11,1	10,5	28,4
Bautechnik .....	100	2,6	10,2	14,1	15,2	11,9	9,9	8,2	9,7	18,2
Holztechnik .....	100	4,2	6,4	11,0	11,1	15,1	11,7	11,2	8,7	20,7
Textiltechnik und Bekleidung .....	100	2,8	5,6	6,3	9,1	12,3	9,9	9,5	10,7	33,7
Chemie, Physik und Biologie .....	100	1,4	5,9	8,9	14,5	15,2	14,4	13,0	11,8	14,8
Drucktechnik .....	100	2,0	3,7	4,9	10,1	12,0	12,5	12,8	12,9	29,1
Farbtechnik und Raumgestaltung .....	100	2,8	6,0	13,8	12,7	12,8	11,4	10,6	8,8	21,0
Gesundheit .....	100	2,5	8,0	12,8	15,3	14,8	13,0	9,8	7,1	16,8
Körperpflege .....	100	3,2	7,7	12,7	13,3	13,4	12,7	8,1	7,5	21,4
Ernährung und Hauswirtschaft .....	100	1,9	10,2	17,8	17,2	12,6	11,3	8,7	6,4	13,9
Agrarwirtschaft .....	100	4,3	7,0	9,6	12,1	11,8	11,6	9,2	8,3	26,3
mehrere Berufsfelder .....	100	1,6	4,1	7,7	12,6	13,7	13,8	10,0	11,3	25,3
darunter										
Sonderberufsschulen .....	100	0,5	0,7	5,0	10,0	12,5	14,7	10,7	11,0	34,9
Insgesamt .....	100	1,9	6,3	10,4	12,7	13,1	12,7	11,0	9,5	22,3
öffentliche Schulen	100	1,9	6,3	10,5	12,7	13,1	12,7	11,0	9,5	22,3
private Schulen .....	100	1,8	6,2	8,5	12,8	13,8	11,8	11,1	11,0	23,0

<sup>1</sup> Alter am 31.12.2013

### 3 Berufsschulen im dualen System in Berlin am 14. Oktober 2013

#### 3.4 Auszubildende nach Berufsfeld und schulischer Vorbildung

Berufsfeld der Klasse — rechtlicher Status der Schule	Ins- gesamt	Schulische Vorbildung							
		ohne Hauptschulabschluss			Haupt- schul- ab- schluss <sup>1</sup>	erw. Haupt- schul- ab- schluss <sup>1</sup>	Realschul- bzw. mittlerer Schul- abschluss <sup>1</sup>	Fach- hoch- schul- reife	allg. Hoch- schul- reife
		ohne	mit	Übrige					
		Abschluss der Schule für Lernbehinderte							
					Anzahl				
Wirtschaft und Verwaltung .....	17 757	36	10	183	833	2 199	6 507	1 745	6 244
Metalltechnik .....	5 821	10	11	172	652	1 331	2 638	252	755
Elektrotechnik .....	3 900	1	2	43	117	288	1 679	432	1 338
Bautechnik .....	1 537	1	–	102	332	395	498	68	141
Holztechnik .....	1 129	3	–	69	223	284	334	38	178
Textiltechnik und Bekleidung .....	252	3	–	10	25	63	70	17	64
Chemie, Physik und Biologie .....	660	–	–	1	–	10	169	40	440
Drucktechnik .....	735	–	1	1	15	63	231	130	294
Farbtechnik und Raumgestaltung .....	962	1	5	107	243	331	209	24	42
Gesundheit .....	3 686	3	1	19	191	787	1 933	155	597
Körperpflege .....	1 719	6	2	151	327	460	471	52	250
Ernährung und Hauswirtschaft .....	5 847	2	1	67	829	1 326	1 959	530	1 133
Agrarwirtschaft .....	960	–	–	63	113	212	399	16	157
mehrere Berufsfelder .....	2 079	70	110	158	331	333	626	63	388
darunter									
Sonderberufsschulen .....	1 201	69	110	156	321	300	213	17	15
Insgesamt .....	47 044	136	143	1 146	4 231	8 082	17 723	3 562	12 021
öffentliche Schulen	45 200	135	143	1 094	4 163	7 957	16 962	3 428	11 318
private Schulen .....	1 844	1	–	52	68	125	761	134	703
					%				
Wirtschaft und Verwaltung .....	100	0,2	0,1	1,0	4,7	12,4	36,6	9,8	35,2
Metalltechnik .....	100	0,2	0,2	3,0	11,2	22,9	45,3	4,3	13,0
Elektrotechnik .....	100	0,0	0,1	1,1	3,0	7,4	43,1	11,1	34,3
Bautechnik .....	100	0,1	–	6,6	21,6	25,7	32,4	4,4	9,2
Holztechnik .....	100	0,3	–	6,1	19,8	25,2	29,6	3,4	15,8
Textiltechnik und Bekleidung .....	100	1,2	–	4,0	9,9	25,0	27,8	6,7	25,4
Chemie, Physik und Biologie .....	100	–	–	0,2	–	1,5	25,6	6,1	66,7
Drucktechnik .....	100	–	0,1	0,1	2,0	8,6	31,4	17,7	40,0
Farbtechnik und Raumgestaltung .....	100	0,1	0,5	11,1	25,3	34,4	21,7	2,5	4,4
Gesundheit .....	100	0,1	0,0	0,5	5,2	21,4	52,4	4,2	16,2
Körperpflege .....	100	0,3	0,1	8,8	19,0	26,8	27,4	3,0	14,5
Ernährung und Hauswirtschaft .....	100	0,0	0,0	1,1	14,2	22,7	33,5	9,1	19,4
Agrarwirtschaft .....	100	–	–	6,6	11,8	22,1	41,6	1,7	16,4
mehrere Berufsfelder .....	100	3,4	5,3	7,6	15,9	16,0	30,1	3,0	18,7
darunter									
Sonderberufsschulen .....	100	5,7	9,2	13,0	26,7	25,0	17,7	1,4	1,2
Insgesamt .....	100	0,3	0,3	2,4	9,0	17,2	37,7	7,6	25,6
öffentliche Schulen	100	0,3	0,3	2,4	9,2	17,6	37,5	7,6	25,0
private Schulen .....	100	0,1	–	2,8	3,7	6,8	41,3	7,3	38,1

<sup>1</sup> einschl. gleichwertiger Abschlüsse

### 3 Berufsschulen im dualen System in Berlin am 14. Oktober 2013

#### 3.5 Deutsche und ausländische Auszubildende nach Geschlecht sowie

#### Auszubildende im 1. Ausbildungsjahr nach dem Jahr des Erwerbs der schulischen Vorbildung

Gegenstand der Nachweisung	Ins- gesamt	Schulische Vorbildung							
		ohne Hauptschulabschluss			Haupt- schul- ab- schluss <sup>1</sup>	erw. Haupt- schul- ab- schluss <sup>1</sup>	Realschul- bzw. mittlerer Schul- abschluss <sup>1</sup>	Fach- hoch- schul- reife	allg. Hoch- schul- reife
		ohne	mit	Übrige					
		Abschluss der Schule für Lernbehinderte							
Auszubildende insgesamt an Berufsschulen									
Auszubildende .....	45 843	67	33	990	3 910	7 782	17 510	3 545	12 006
männlich	25 623	35	23	699	2 625	4 657	9 980	1 891	5 713
weiblich	20 220	32	10	291	1 285	3 125	7 530	1 654	6 293
Deutsche zusammen .....	42 234	56	31	833	3 382	6 775	16 242	3 386	11 529
männlich	23 759	27	22	609	2 304	4 123	9 362	1 816	5 496
weiblich	18 475	29	9	224	1 078	2 652	6 880	1 570	6 033
Ausländer/innen zusammen ...	3 609	11	2	157	528	1 007	1 268	159	477
männlich	1 864	8	1	90	321	534	618	75	217
weiblich	1 745	3	1	67	207	473	650	84	260
Auszubildende insgesamt an Sonderberufsschulen									
Auszubildende .....	1 201	69	110	156	321	300	213	17	15
männlich	630	32	42	96	170	147	124	8	11
weiblich	571	37	68	60	151	153	89	9	4
Deutsche zusammen .....	1 130	65	102	147	295	285	206	17	13
männlich	593	31	41	90	155	138	119	8	11
weiblich	537	34	61	57	140	147	87	9	2
Ausländer/innen zusammen ...	71	4	8	9	26	15	7	–	2
männlich	37	1	1	6	15	9	5	–	–
weiblich	34	3	7	3	11	6	2	–	2
Auszubildende im 1. Ausbildungsjahr nach dem Jahr des Erwerbs der schulischen Vorbildung an Berufs- und Sonderberufsschulen									
Berichtsjahr .....	6 056	6	18	137	581	992	2 492	355	1 475
Vorjahr .....	4 302	11	15	95	416	781	1 409	328	1 247
und früher .....	6 769	40	29	218	779	1 179	2 256	652	1 616
insgesamt	17 127	57	62	450	1 776	2 952	6 157	1 335	4 338
% nach Jahr des Erwerbs									
Berichtsjahr .....	35,4	10,5	29,0	30,4	32,7	33,6	40,5	26,6	34,0
Vorjahr .....	25,1	19,3	24,2	21,1	23,4	26,5	22,9	24,6	28,7
und früher .....	39,5	70,2	46,8	48,4	43,9	39,9	36,6	48,8	37,3
insgesamt	100	100	100	100	100	100	100	100	100
darunter Sonderberufsschulen									
Berichtsjahr .....	60	4	9	8	15	18	6	–	–
Vorjahr .....	104	4	12	9	33	31	14	–	1
und früher .....	226	20	19	30	58	47	47	3	2
insgesamt	390	28	40	47	106	96	67	3	3
% nach Jahr des Erwerbs									
Berichtsjahr .....	15,4	14,3	22,5	17,0	14,2	18,8	9,0	–	–
Vorjahr .....	26,7	14,3	30,0	19,1	31,1	32,3	20,9	–	33,3
und früher .....	57,9	71,4	47,5	63,8	54,7	49,0	70,1	100,0	66,7
insgesamt	100	100	100	100	100	100	100	100	100

1 einschl. gleichwertiger Abschlüsse

### 3 Berufsschulen im dualen System in Berlin am 14. Oktober 2013

#### 3.6 Auszubildende nach Berufsfeld, Zeitform des Unterrichts und wöchentlich erteilten Unterrichtsstunden

Berufsfeld der Klasse — rechtlicher Status der Schule	Ins- gesamt	Teilzeitunterricht							Blockunterricht	
		ins- gesamt	davon Unterrichtsstunden						ins- gesamt	darunter in der betriebl. Aus- bildung <sup>1</sup>
			8	9	10	11	12	mehr als 12		
Wirtschaft und Verwaltung .....	17 757	15 031	31	30	584	22	8 147	6 217	2 726	1 529
Metalltechnik .....	5 821	2 090	714	–	397	–	892	87	3 731	2 384
Elektrotechnik .....	3 900	874	–	–	798	–	76	–	3 026	2 019
Bautechnik .....	1 537	1 205	585	94	–	–	293	233	332	214
Holztechnik .....	1 129	1 118	64	28	321	79	23	603	11	–
Textiltechnik und Bekleidung .....	252	252	69	39	97	–	39	8	–	–
Chemie, Physik und Biologie .....	660	635	303	–	–	–	21	311	25	7
Drucktechnik .....	735	–	–	–	–	–	–	–	735	475
Farbtechnik und Raumgestaltung	962	962	28	–	–	–	921	13	–	–
Gesundheit .....	3 686	3 498	–	–	–	–	3 475	23	188	28
Körperpflege .....	1 719	1 719	1 237	–	297	–	165	20	–	–
Ernährung und Hauswirtschaft .....	5 847	1 027	–	355	588	–	84	–	4 820	3 563
Agrarwirtschaft .....	960	941	618	–	–	–	323	–	19	8
mehrere Berufsfelder .....	2 079	1 141	–	–	4	1	579	557	938	255
darunter										
Sonderberufsschulen .....	1 201	1 141	–	–	4	1	579	557	60	44
Insgesamt .....	47 044	30 493	3 649	546	3 086	102	15 038	8 072	16 551	10 482
öffentliche Schulen	45 200	30 148	3 622	546	3 086	102	14 843	7 949	15 052	9 879
private Schulen .....	1 844	345	27	–	–	–	195	123	1 499	603

<sup>1</sup> am Stichtag ohne Unterricht

#### 3.7 Auszubildende nach Sitz des Ausbildungsbetriebes und Wohnsitz

Sitz des Ausbildungsbetriebes	Auszubildende	Davon mit Wohnsitz in		
		Berlin	Brandenburg	übrigen Bundesländern
		Anzahl		
Berlin .....	43 986	38 786	4 772	428
Brandenburg .....	2 236	841	1 350	45
übrige Bundesländer .....	822	185	255	382
Insgesamt	47 044	39 812	6 377	855
		%		
Berlin .....	93,5	97,4	74,8	50,1
Brandenburg .....	4,8	2,1	21,2	5,3
übrige Bundesländer .....	1,7	0,5	4,0	44,7
Insgesamt	100	100	100	100

### 3 Berufsschulen im dualen System in Berlin am 14. Oktober 2013

#### 3.8 Absolventinnen und Absolventen sowie Abgängerinnen und Abgänger – Ausländerinnen und Ausländer – des Schuljahres 2012/13 nach Berufsfeld und Erfolg

Berufsfeld der Schule — rechtlicher Status der Schule	Schüler/-innen zu Beginn des Schuljahres	Absolvent/-innen und Abgänger/-innen <sup>1</sup>	Davon haben den Bildungsgang				Erworbene Schulabschlüsse <sup>2</sup>				
			vollständig durchlaufen			vor Beendigung abgebrochen	Berufsbildungsreife	erw. Hauptschulabschluss	mittlerer Schulabschluss	Fachhochschulreife	allgemeine Hochschulreife
			zusammen	mit Erfolg	ohne Erfolg						
Anzahl											
Wirtschaft und Verwaltung .....	18 476	7 845	7 251	6 725	526	594	2	96	353	5	12
Metalltechnik .....	5 521	1 737	1 422	1 159	263	315	6	13	64	28	–
Elektrotechnik .....	4 338	1 451	1 231	1 095	136	220	1	–	1	–	–
Bautechnik .....	1 474	582	353	323	30	229	2	28	49	9	–
Holztechnik .....	1 134	344	271	189	82	73	–	–	–	–	–
Textiltechnik und Bekleidung .....	261	148	103	64	39	45	–	2	–	–	–
Chemie, Physik und Biologie .....	636	176	167	167	–	9	–	–	–	–	–
Drucktechnik .....	732	267	225	220	5	42	–	–	–	–	–
Farbtechnik und Raumgestaltung .....	1 093	448	324	254	70	124	–	32	26	–	–
Gesundheit .....	3 676	972	836	752	84	136	2	9	68	–	–
Körperpflege .....	1 820	821	482	369	113	339	4	–	1	–	–
Ernährung und Hauswirtschaft .....	6 022	1 970	1 780	1 536	244	190	2	5	7	–	–
Agrarwirtschaft .....	1 067	383	352	323	29	31	6	–	9	1	–
mehrere Berufsfelder .....	2 279	795	689	629	60	106	17	134	69	–	–
darunter											
Sonderberufsschulen .....	1 301	469	385	338	47	84	12	125	64	–	–
Insgesamt .....	48 529	17 939	15 486	13 805	1 681	2 453	42	319	647	43	12
öffentliche Schulen .....	46 671	17 316	14 923	13 244	1 679	2 393	35	313	628	43	12
private Schulen .....	1 858	623	563	561	2	60	7	6	19	–	–
darunter Ausländerinnen und Ausländer											
Wirtschaft und Verwaltung .....	1 165	339	285	247	38	54	–	8	26	–	–
Metalltechnik .....	324	63	37	27	10	26	–	–	2	–	–
Elektrotechnik .....	136	35	18	18	–	17	–	–	–	–	–
Bautechnik .....	83	44	20	17	3	24	–	4	4	–	–
Holztechnik .....	40	19	14	5	9	5	–	–	–	–	–
Textiltechnik und Bekleidung .....	23	12	9	4	5	3	–	–	–	–	–
Chemie, Physik und Biologie .....	13	3	3	3	–	–	–	–	–	–	–
Drucktechnik .....	30	15	12	11	1	3	–	–	–	–	–
Farbtechnik und Raumgestaltung .....	73	26	18	11	7	8	–	–	–	–	–
Gesundheit .....	556	78	69	59	10	9	2	4	7	–	–
Körperpflege .....	318	158	84	32	52	74	–	–	–	–	–
Ernährung und Hauswirtschaft .....	552	183	146	55	91	37	–	–	–	–	–
Agrarwirtschaft .....	5	–	–	–	–	–	–	–	–	–	–
mehrere Berufsfelder .....	164	28	27	24	3	1	1	3	3	–	–
darunter											
Sonderberufsschulen .....	102	19	19	18	1	–	1	2	2	–	–
Insgesamt .....	3 482	1 003	742	513	229	261	3	19	42	–	–
öffentliche Schulen .....	3 401	990	730	501	229	260	3	19	42	–	–
private Schulen .....	81	13	12	12	–	1	–	–	–	–	–

<sup>1</sup> einschl. Abbrecherinnen und Abbrecher, die in der auf Bundesebene vereinheitlichten Schulstatistik nicht nachgewiesen werden  
<sup>2</sup> von Absolventinnen und Absolventen sowie Abgängerinnen und Abgängern erworben

**4 Berufsschulen – Berufsvorbereitung und berufliche Grundbildung in Berlin am 14. Oktober 2013**  
**4.1 Schulen, Klassen sowie Schülerinnen und Schüler – Ausländerinnen und Ausländer – nach Lehrgangsart und Geschlecht**

Lehrgangsart — rechtlicher Status der Schule	Schulen <sup>1</sup>	Klassen	Schüler/-innen						
			ins- gesamt	darunter weiblich		darunter Ausländer/-innen			
						insgesamt		darunter weiblich	
			Anzahl			% von Sp. 3	Anzahl	% von Sp. 3	Anzahl
1	2	3	4	5	6	7	8	9	
<b>Berufsschulen und Sonderberufsschulen</b>									
Berufsgrundbildungsjahr .....	x	1	7	2	28,6	–	–	–	–
Berufsvorbereitung .....	x	232	3 601	1 478	41,0	779	21,6	302	38,8
Vollzeitlehrgänge 11. Schuljahr .....	x	152	2 592	1 039	40,1	670	25,8	250	37,3
berufsqualifizierend (BQL, BVQB) .	x	98	1 862	751	40,3	489	26,3	181	37,0
berufsqualifizierend (BQL-FL) .....	x	54	730	288	39,5	181	24,8	69	38,1
Teilzeitlehrgang <sup>2</sup> .....	x	80	1 009	439	43,5	109	10,8	52	47,7
Insgesamt .....	38	233	3 608	1 480	41,0	779	21,6	302	38,8
öffentliche Schulen	36	228	3 545	1 453	41,0	775	21,9	299	38,6
private Schulen .....	2	5	63	27	42,9	4	6,3	3	75,0
<b>darunter Sonderberufsschulen</b>									
Berufsgrundbildungsjahr .....	x	–	–	–	–	–	–	–	–
Berufsvorbereitung .....	x	91	1 258	512	40,7	251	20,0	97	38,6
Vollzeitlehrgänge 11. Schuljahr .....	x	70	1 016	410	40,4	228	22,4	87	38,2
berufsqualifizierend (BQL, BVQB) .	x	21	352	160	45,5	68	19,3	28	41,2
berufsqualifizierend (BQL-FL) .....	x	49	664	250	37,7	160	24,1	59	36,9
Teilzeitlehrgang <sup>2</sup> .....	x	21	242	102	42,1	23	9,5	10	43,5
Insgesamt .....	12	91	1 258	512	40,7	251	20,0	97	38,6
öffentliche Schulen	11	87	1 215	496	40,8	251	20,7	97	38,6
private Schulen .....	1	4	43	16	37,2	–	–	–	–

<sup>1</sup> gezählt werden schulische Einrichtungen

<sup>2</sup> Berufsschulteil einjähriger BV-Maßnahmen des Arbeitsamts

**4 Berufsschulen – Berufsvorbereitung und berufliche Grundbildung in Berlin am 14. Oktober 2013**  
**4.2 Schülerinnen und Schüler – Ausländerinnen und Ausländer – nach Berufsfeld, Zeitform des Unterrichts und Lehrgangsart**

Berufsfeld der Klasse — rechtlicher Status der Schule	Ins- gesamt	Berufs- grund- bildungs- jahr	Vollzeit		Teilzeit
			Lehrgang berufs- qualifizierend (BQL, BVQB)	Lehrgang berufs- qualifizierend (BQL-FL)	berufsvor- bereitender Lehrgang <sup>1</sup>
			11. Schuljahr	11. Schuljahr	
			Anzahl		
Wirtschaft und Verwaltung .....	340	–	175	19	146
Metalltechnik .....	501	–	329	117	55
Elektrotechnik .....	148	–	91	–	57
Bautechnik .....	272	–	115	34	123
Holztechnik .....	329	–	192	105	32
Textiltechnik und Bekleidung .....	190	–	114	65	11
Drucktechnik .....	62	7	55	–	–
Farbtechnik und Raumgestaltung .....	155	–	92	41	22
Gesundheit .....	105	–	73	4	28
Körperpflege .....	112	–	81	–	31
Ernährung und Hauswirtschaft .....	693	–	301	232	160
Agrarwirtschaft .....	200	–	78	81	41
Sozialwesen .....	101	–	101	–	–
mehrere Berufsfelder .....	400	–	65	32	303
Insgesamt .....	3 608	7	1 862	730	1 009
öffentliche Schulen ....	3 545	7	1 842	730	966
private Schulen .....	63	–	20	–	43
			darunter Ausländerinnen und Ausländer		
Wirtschaft und Verwaltung .....	69	–	51	5	13
Metalltechnik .....	156	–	113	33	10
Elektrotechnik .....	36	–	29	–	7
Bautechnik .....	67	–	44	4	19
Holztechnik .....	47	–	20	20	7
Textiltechnik und Bekleidung .....	68	–	44	23	1
Drucktechnik .....	12	–	12	–	–
Farbtechnik und Raumgestaltung .....	33	–	22	10	1
Gesundheit .....	12	–	11	1	–
Körperpflege .....	32	–	28	–	4
Ernährung und Hauswirtschaft .....	152	–	77	62	13
Agrarwirtschaft .....	26	–	6	19	1
Sozialwesen .....	24	–	24	–	–
mehrere Berufsfelder .....	45	–	8	4	33
Insgesamt .....	779	–	489	181	109
öffentliche Schulen ....	775	–	485	181	109
private Schulen .....	4	–	4	–	–

<sup>1</sup> Berufsschulteil einjähriger BV-Maßnahmen des Arbeitsamts



#### 4 Berufsschulen – Berufsvorbereitung und berufliche Grundbildung in Berlin am 14. Oktober 2013

##### 4.3 Schülerinnen und Schüler nach Lehrgangsart und Alter

Lehrgangsart — rechtlicher Status der Schule	Ins- gesamt	Alter in Jahren <sup>1</sup>									
		15 und jünger	16	17	18	19	20	21	22	23	24 und älter
		Anzahl									
Berufsgrundbildungsjahr .....	7	–	–	1	2	1	2	–	1	–	–
Berufsvorbereitung .....	3 601	12	630	1 318	887	356	149	104	41	39	65
Vollzeitlehrgänge 11. Schuljahr .....	2 592	9	517	1 091	647	198	53	40	12	7	18
berufsqualifizierend (BQL, BVQB) .....	1 862	9	426	808	378	129	45	39	12	7	9
berufsqualifizierend (BQL-FL) .....	730	–	91	283	269	69	8	1	–	–	9
Teilzeitlehrgang <sup>2</sup> .....	1 009	3	113	227	240	158	96	64	29	32	47
Insgesamt .....	3 608	12	630	1 319	889	357	151	104	42	39	65
öffentliche Schulen .....	3 545	12	623	1 306	878	352	145	99	41	33	56
private Schulen .....	63	–	7	13	11	5	6	5	1	6	9
		%									
Berufsgrundbildungsjahr .....	100	–	–	14,3	28,6	14,3	28,6	–	14,3	–	–
Berufsvorbereitung .....	100	0,3	17,5	36,6	24,6	9,9	4,1	2,9	1,1	1,1	1,8
Vollzeitlehrgänge 11. Schuljahr .....	100	0,3	19,9	42,1	25,0	7,6	2,0	1,5	0,5	0,3	0,7
berufsqualifizierend (BQL, BVQB) .....	100	0,5	22,9	43,4	20,3	6,9	2,4	2,1	0,6	0,4	0,5
berufsqualifizierend (BQL-FL) .....	100	–	12,5	38,8	36,8	9,5	1,1	0,1	–	–	1,2
Teilzeitlehrgang <sup>2</sup> .....	100	0,3	11,2	22,5	23,8	15,7	9,5	6,3	2,9	3,2	4,7
Insgesamt .....	100	0,3	17,5	36,6	24,6	9,9	4,2	2,9	1,2	1,1	1,8
öffentliche Schulen .....	100	0,3	17,6	36,8	24,8	9,9	4,1	2,8	1,2	0,9	1,6
private Schulen .....	100	–	11,1	20,6	17,5	7,9	9,5	7,9	1,6	9,5	14,3

<sup>1</sup> Alter am 31.12.2013

<sup>2</sup> Berufsschulteil einjähriger BV-Maßnahmen des Arbeitsamts

**4 Berufsschulen – Berufsvorbereitung und berufliche Grundbildung in Berlin am 14. Oktober 2013**  
**4.4 Schülerinnen und Schüler – Ausländerinnen und Ausländer – nach Lehrgangsart und schulischer Vorbildung**

Lehrgangsart — rechtlicher Status der Schule	Ins- gesamt	Schulische Vorbildung							
		ohne Hauptschulabschluss			Haupt- schul- ab- schluss <sup>1</sup>	erw. Haupt- schul- ab- schluss <sup>1</sup>	Realschul- bzw. mittlerer Schul- abschluss <sup>1</sup>	Fach- hoch- schul- reife	allg. Hoch- schul- reife
		ohne	mit	Übrige					
		Abschluss der Schule für Lernbehinderte							
Anzahl									
Berufsgrundbildungsjahr .....	7	—	—	—	—	—	2	1	4
Berufsvorbereitung .....	3 601	421	287	1 305	1 160	310	115	2	1
Vollzeitlehrgänge 11. Schuljahr .....	2 592	382	246	982	817	138	27	—	—
berufsqualifizierend (BQL, BVQB) .....	1 862	73	84	851	702	129	23	—	—
berufsqualifizierend (BQL-FL) .....	730	309	162	131	115	9	4	—	—
Teilzeitlehrgang <sup>2</sup> .....	1 009	39	41	323	343	172	88	2	1
Insgesamt .....	3 608	421	287	1 305	1 160	310	117	3	5
öffentliche Schulen .....	3 545	421	287	1 286	1 132	303	110	2	4
private Schulen .....	63	—	—	19	28	7	7	1	1
%									
Berufsgrundbildungsjahr .....	100	—	—	—	—	—	28,6	14,3	57,1
Berufsvorbereitung .....	100	11,7	8,0	36,2	32,2	8,6	3,2	0,1	0,0
Vollzeitlehrgänge 11. Schuljahr .....	100	14,7	9,5	37,9	31,5	5,3	1,0	—	—
berufsqualifizierend (BQL, BVQB) .....	100	3,9	4,5	45,7	37,7	6,9	1,2	—	—
berufsqualifizierend (BQL-FL) .....	100	42,3	22,2	17,9	15,8	1,2	0,5	—	—
Teilzeitlehrgang <sup>2</sup> .....	100	3,9	4,1	32,0	34,0	17,0	8,7	0,2	0,1
Insgesamt .....	100	11,7	8,0	36,2	32,2	8,6	3,2	0,1	0,1
öffentliche Schulen .....	100	11,9	8,1	36,3	31,9	8,5	3,1	0,1	0,1
private Schulen .....	100	—	—	30,2	44,4	11,1	11,1	1,6	1,6
darunter Ausländerinnen und Ausländer									
Berufsgrundbildungsjahr .....	—	—	—	—	—	—	—	—	—
Berufsvorbereitung .....	779	93	40	361	234	40	11	—	—
Vollzeitlehrgänge 11. Schuljahr .....	670	93	37	318	194	26	2	—	—
berufsqualifizierend (BQL, BVQB) .....	489	20	11	262	169	25	2	—	—
berufsqualifizierend (BQL-FL) .....	181	73	26	56	25	1	—	—	—
Teilzeitlehrgang <sup>2</sup> .....	109	—	3	43	40	14	9	—	—
Insgesamt .....	779	93	40	361	234	40	11	—	—
öffentliche Schulen .....	775	93	40	359	232	40	11	—	—
private Schulen .....	4	—	—	2	2	—	—	—	—
Ausländeranteile									
Berufsgrundbildungsjahr .....	—	—	—	—	—	—	—	—	—
Berufsvorbereitung .....	100	11,9	5,1	46,3	30,0	5,1	1,4	—	—
Vollzeitlehrgänge 11. Schuljahr .....	100	13,9	5,5	47,5	29,0	3,9	0,3	—	—
berufsqualifizierend (BQL, BVQB) .....	100	4,1	2,2	53,6	34,6	5,1	0,4	—	—
berufsqualifizierend (BQL-FL) .....	100	40,3	14,4	30,9	13,8	0,6	—	—	—
Teilzeitlehrgang <sup>2</sup> .....	100	—	2,8	39,4	36,7	12,8	8,3	—	—
Insgesamt .....	100	11,9	5,1	46,3	30,0	5,1	1,4	—	—
öffentliche Schulen .....	100	12,0	5,2	46,3	29,9	5,2	1,4	—	—
private Schulen .....	100	—	—	50,0	50,0	—	—	—	—

1 einschl. gleichwertiger Abschlüsse

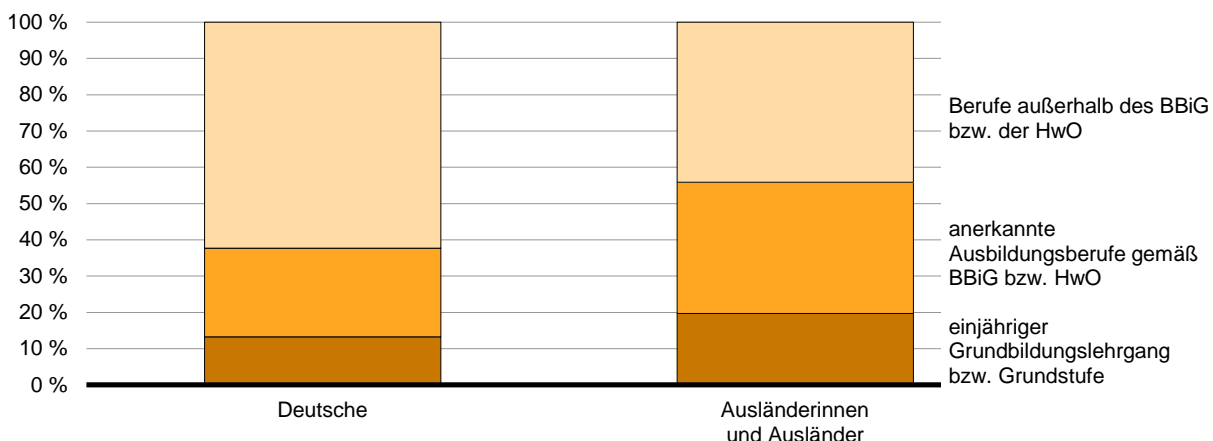
2 Berufsschulteil einjähriger BV-Maßnahmen des Arbeitsamts

**4 Berufsschulen – Berufsvorbereitung und berufliche Grundbildung in Berlin am 14. Oktober 2013**  
**4.5 Absolventinnen und Absolventen sowie Abgängerinnen und Abgänger – Ausländerinnen und Ausländer – des Schuljahres 2012/13 nach Lehrgangsart und Erfolg**

Lehrgangsart — rechtlicher Status der Schule	Schüler/-innen zu Beginn des Schuljahres	Absolvent/-innen und Abgänger/-innen <sup>1</sup>	Davon haben den Bildungsgang				Erworbene Schulabschlüsse <sup>2</sup>		
			vollständig durchlaufen		vor Beendigung abgebrochen	Berufsbildungsreife	erw. Hauptschulabschluss	mittlerer Schulabschluss <sup>3</sup>	
			zusammen	davon mit Erfolg					davon ohne Erfolg
Anzahl									
Berufsgrundbildungsjahr .....	11	12	9	9	—	3	—	—	x
Berufsvorbereitung .....	3 865	4 219	3 041	x	x	1 178	344	535	3
Vollzeitlehrgänge 11. Schuljahr .....	2 612	2 332	1 641	1 101	540	691	344	535	3
berufsqualifizierend (BQL, BVQB)	2 071	1 899	1 302	904	398	597	280	454	3
berufsqualifizierend (BQL-FL) .....	510	402	312	177	135	90	62	75	x
berufsqualifizierend (BQL-TZ) <sup>4</sup> .....	31	31	27	20	7	4	2	6	x
Teilzeitlehrgang <sup>5</sup> .....	1 253	1 887	1 400	x	x	487	x	x	x
Insgesamt .....	3 876	4 231	3 050	x	x	1 181	344	535	3
öffentliche Schulen	3 814	4 129	2 957	x	x	1 172	343	524	3
private Schulen ....	62	102	93	x	x	9	1	11	—
darunter Ausländerinnen und Ausländer									
Berufsgrundbildungsjahr .....	—	—	—	—	—	—	—	—	x
Berufsvorbereitung .....	817	819	566	x	x	253	99	112	1
Vollzeitlehrgänge 11. Schuljahr .....	668	598	413	253	160	185	99	112	1
berufsqualifizierend (BQL, BVQB)	547	517	346	215	131	171	80	102	1
berufsqualifizierend (BQL-FL) .....	118	81	67	38	29	14	19	10	x
berufsqualifizierend (BQL-TZ) <sup>4</sup> .....	3	—	—	—	—	—	—	—	x
Teilzeitlehrgang <sup>5</sup> .....	149	221	153	x	x	68	x	x	x
Insgesamt .....	817	819	566	x	x	253	99	112	1
öffentliche Schulen	808	803	551	x	x	252	99	110	1
private Schulen ....	9	16	15	x	x	1	—	2	—

<sup>1</sup> einschl. Abbrecherinnen und Abbrecher, die in der auf Bundesebene vereinheitlichten Schulstatistik nicht nachgewiesen werden  
<sup>2</sup> von von Absolventinnen und Absolventen sowie Abgängerinnen und Abgängern erworben  
<sup>3</sup> Schulversuch integrierter Berufsausbildung  
<sup>4</sup> ehemals Modulare Duale Qualifizierungsmaßnahme Stufe I  
<sup>5</sup> Berufsschulteil einjähriger BV-Maßnahmen des Arbeitsamts

**16 Deutsche und ausländische Schülerinnen und Schüler der Berufsfachschulen in Berlin am 14. Oktober 2013 nach Ausbildungsgruppen**



**5 Berufsfachschulen in Berlin am 14. Oktober 2013**

**5.1 Schulen, Klassen sowie Schülerinnen und Schüler – Ausländerinnen und Ausländer – nach Berufsfeld bzw. Ausbildungsgang und Geschlecht**

Berufsfeld der Grundbildung/ Ausbildungsgang  rechtlicher Status der Schule	Schulen <sup>1</sup>	Klassen	Schüler/-innen						
			ins- gesamt	darunter weiblich		darunter Ausländer/-innen			
						insgesamt		darunter weiblich	
			Anzahl			% von Sp. 3	Anzahl	% von Sp. 3	Anzahl
1	2	3	4	5	6	7	8	9	
<b>berufliche Grundbildung<sup>4</sup></b>									
Wirtschaft und Verwaltung .....	17	44	1 141	523	45,8	279	24,5	141	50,5
Metalltechnik .....	3	7	185	15	8,1	34	18,4	–	–
Elektrotechnik .....	4	6	151	10	6,6	26	17,2	2	7,7
Bautechnik .....	2	4	98	16	16,3	32	32,7	6	18,8
Textiltechnik und Bekleidung .....	1	4	116	87	75,0	32	27,6	25	78,1
Chemie, Physik und Biologie .....	1	2	46	19	41,3	6	13,0	1	16,7
Drucktechnik .....	1	3	80	30	37,5	22	27,5	8	36,4
Farbtechnik und Raumgestaltung .....	1	3	74	36	48,6	9	12,2	4	44,4
Gesundheit .....	2	4	108	92	85,2	26	24,1	24	92,3
Körperpflege .....	1	2	56	48	85,7	14	25,0	12	85,7
Ernährung und Hauswirtschaft .....	4	8	165	87	52,7	32	19,4	18	56,3
Agrarwirtschaft .....	1	2	51	28	54,9	5	9,8	3	60,0
Sozialwesen .....	4	7	174	125	71,8	20	11,5	16	80,0
Zusammen .....	42	96	2 445	1 116	45,6	537	22,0	260	48,4
öffentliche Schulen	33	84	2 216	1 010	45,6	505	22,8	246	48,7
private Schulen .....	9	12	229	106	46,3	32	14,0	14	43,8
<b>Berufsausbildung</b>									
Berufe gemäß BBiG/HwO .....	x	242	4 512	1 743	38,6	985	21,8	371	37,7
ohne Lernortkooperation <sup>2</sup> .....	x	191	3 740	1 484	39,7	843	22,5	341	40,5
2-jährig .....	x	31	611	306	50,1	151	24,7	72	47,7
3-jährig und länger .....	x	160	3 129	1 178	37,6	692	22,1	269	38,9
Lernortkoop. (ehem. MDQM II) <sup>2</sup> .....	x	51	772	259	33,5	142	18,4	30	21,1
2-jährig .....	x	2	31	–	–	13	41,9	–	–
3-jährig .....	x	49	741	259	35,0	129	17,4	30	23,3
Berufe außerhalb BBiG/HwO <sup>3</sup> .....	x	383	7 541	4 018	53,3	936	12,4	531	56,7
1-jährig .....	x	3	28	13	46,4	2	7,1	1	50,0
2-jährig .....	x	200	3 879	2 830	73,0	495	12,8	390	78,8
3-jährig .....	x	180	3 634	1 175	32,3	439	12,1	140	31,9
Altenpflege .....	x	162	2 620	1 905	72,7	264	10,1	214	81,1
3-jährig und länger .....	x	162	2 620	1 905	72,7	264	10,1	214	81,1
Zusammen .....	94	787	14 673	7 666	52,2	2 185	14,9	1 116	51,1
öffentliche Schulen	41	405	8 236	3 380	41,0	1 453	17,6	567	39,0
private Schulen .....	53	382	6 437	4 286	66,6	732	11,4	549	75,0
<b>insgesamt</b>									
Insgesamt .....	99	883	17 118	8 782	51,3	2 722	15,9	1 376	50,6
öffentliche Schulen	45	489	10 452	4 390	42,0	1 958	18,7	813	41,5
private Schulen .....	47	394	6 666	4 392	65,9	764	11,5	563	73,7

1 gezählt werden schulische Einrichtungen

2 ehemals Modulare Duale Qualifizierungsmaßnahme Stufe II

3 ohne Altenpflege

4 einjährige Grundbildung Sozialwesen (ermöglicht den Zugang zum Fachschulstudium für einige Sozial- und Erziehungsberufe), einjährige Bildungsgänge Wirtschaft und gewerblich-technische Fachrichtungen

## 5 Berufsfachschulen in Berlin am 14. Oktober 2013

### 5.2 Schülerinnen und Schüler nach Berufsfeld bzw. Ausbildungsberuf, Geschlecht und Schuljahr

Berufsfeld der Grundbildung/Ausbildungsberuf — rechtlicher Status der Schule	Ins- gesamt	Männ- lich	Weib- lich	Schuljahr		
				1.	2.	3. und höher
Berufliche Grundbildung .....	2 445	1 329	1 116	2 445	–	–
einjährige Grundstufe - Sozialwesen .....	174	49	125	174	–	–
einjähriger Grundbildungslehrgang .....	2 271	1 280	991	2 271	–	–
Wirtschaft .....	1 141	618	523	1 141	–	–
Gewerblich-technische Fachrichtungen .....	1 130	662	468	1 130	–	–
Metalltechnik .....	185	170	15	185	–	–
Elektrotechnik .....	151	141	10	151	–	–
Bautechnik .....	98	82	16	98	–	–
Textiltechnik und Bekleidung .....	116	29	87	116	–	–
Chemie, Physik und Biologie .....	46	27	19	46	–	–
Drucktechnik .....	80	50	30	80	–	–
Farbtechnik und Raumgestaltung .....	74	38	36	74	–	–
Gesundheit .....	108	16	92	108	–	–
Körperpflege .....	56	8	48	56	–	–
Ernährung und Hauswirtschaft .....	165	78	87	165	–	–
Agrarwirtschaft .....	51	23	28	51	–	–
Berufsausbildung .....	14 673	7 007	7 666	6 484	4 874	3 315
anerkannte Ausbildungsberufe gemäß BBiG bzw. HwO .....	4 512	2 769	1 743	1 676	1 487	1 349
Mediengestalter/in für Digital- u. Printmedien - Medientechnik .....	1	–	1	1	–	–
Anlagenmechaniker/in Sanitär-, Heizungs- und Klimatechnik .....	77	76	1	22	18	37
Fachhilfe/-gehilfin für Sanitär-, Heizungs- und Klimatechnik .....	30	27	3	16	14	–
Metallbauer/in .....	54	54	–	27	27	–
Konstruktionsmechaniker/in Ausrüstungstechnik .....	74	74	–	21	18	35
Kraftfahrzeugservicemechaniker/in .....	42	39	3	26	16	–
Fahrradmonteur/in .....	21	20	1	–	21	–
Elektroniker/in Energie- und Gebäudetechnik .....	82	80	2	24	22	36
Elektroniker/in Betriebstechnik .....	7	7	–	–	–	7
Servicekraft für Elektrotechnik .....	58	55	3	45	13	–
Informationselektroniker/in .....	76	75	1	24	21	31
IT-Geräteberater/in und -Installateur/in .....	48	48	–	37	11	–
Modenäher/in und Modeschneider/in .....	242	18	224	117	101	24
Maurer/in .....	62	61	1	26	17	19
Beton- und Stahlbetonbauer/in .....	73	71	2	25	18	30
Zimmerer/Zimmerin .....	67	65	2	26	23	18
Glaser/in .....	25	22	3	25	–	–
Tischler/in .....	184	152	32	52	63	69
Technische/r Zeichner/in .....	39	21	18	–	39	–
Technische/r Systemplaner/in .....	47	32	15	47	–	–
Bauzeichner/in .....	278	172	106	110	88	80
Kaufmann/-frau im Groß- und Außenhandel .....	360	242	118	155	112	93
Informations- u. Telekommunikationssystem-Kaufmann/-frau .....	114	96	18	19	27	68
Bürokaufmann/-frau .....	947	425	522	400	291	256
Kaufmann/-frau für Bürokommunikation .....	624	278	346	269	196	159
Fachkraft im Gastgewerbe .....	108	46	62	65	43	–
Berufe der Lernortkooperation (ehem. MDQM - Stufe II) <sup>1</sup> .....	772	513	259	97	288	387
Tierpfleger/in - Fachrichtung Tierheim und Tierpension .....	38	5	33	16	22	–
Gärtner/in Friedhofsgärtnerei .....	85	52	33	–	35	50
Florist/in .....	49	3	46	14	9	26
Anlagenmechaniker/in Sanitär-, Heizungs- und Klimatechnik .....	32	31	1	–	–	32
Konstruktionsmechaniker/in Ausrüstungstechnik .....	14	14	–	–	–	14
Industriemechaniker/in Betriebstechnik .....	15	15	–	–	–	15
Industriemechaniker/in .....	42	40	2	–	–	42
Fertigungsmechaniker/in .....	31	31	–	–	31	–
Elektroniker/in Energie- und Gebäudetechnik .....	62	62	–	–	–	62
Elektroanlagenmonteur/in .....	29	29	–	–	29	–
Hochbaufacharbeiter/in (Vorstufe) .....	19	19	–	–	19	–
Ausbaufacharbeiter/in .....	12	12	–	–	12	–
Trockenbaumonteur/in .....	44	44	–	–	22	22
Maler/in und Lackierer/in .....	79	60	19	–	35	44

**5 Berufsfachschulen in Berlin am 14. Oktober 2013**

**5.2 Schülerinnen und Schüler nach Berufsfeld bzw. Ausbildungsberuf, Geschlecht und Schuljahr**

Berufsfeld der Grundbildung/Ausbildungsberuf — rechtlicher Status der Schule	Ins- gesamt	Männ- lich	Weib- lich	Schuljahr		
				1.	2.	3. und höher
Bürokaufmann/-frau .....	100	35	65	41	25	34
Industriekaufmann/-frau .....	74	52	22	26	25	23
Friseur/in .....	22	5	17	–	13	9
Fachkraft im Gastgewerbe .....	–	–	–	–	–	–
Hauswirtschafter/in im städt. Bereich .....	25	4	21	–	11	14
<b>Berufe außerhalb des BBiG bzw. der HwO<sup>2</sup> .....</b>	<b>7 541</b>	<b>3 523</b>	<b>4 018</b>	<b>3 863</b>	<b>2 654</b>	<b>1 024</b>
Assistenten/in für Metallographie und physikalische Werkstoffanalyse .....	59	47	12	25	22	12
Assistenten/in für Tourismus .....	37	11	26	19	18	–
Assistenten/in für Unternehmenssoftware .....	44	34	10	19	12	13
Bautechnische/r Assistent/in für Gebäude-Energie-Design .....	40	38	2	25	15	–
Industrietechnologe/-technologin Mechatronische Systeme/ Fertigungsautomatisierung .....	39	36	3	39	–	–
Informationstechnische/r Assistent/in - Technische Redaktion .....	22	18	4	–	8	14
Kaufmännische/r Assistent/in - Betriebswirtschaft .....	20	9	11	15	5	–
Kaufmännische/r Assistent/in - Datenverarbeitung .....	15	9	6	10	5	–
Kaufmännische/r Assistent/in - Fachrichtung Fremdsprachen .....	490	103	387	290	200	–
Kaufmännische/r Assistent/in Informationsverarbeitung - Wirtschaftsassistent .....	28	22	6	9	6	13
Kaufmännische/r Assistent/in Personal und Organisation .....	274	146	128	164	110	–
Kaufmännische/r Medienassistent/in .....	54	30	24	29	13	12
Physikalisch-technische/r Assistent/in .....	53	47	6	23	17	13
Technische/r Assistent/in Mechatronik .....	75	72	3	30	16	29
Technische/r Assistent/in Automatisierungs- u. Computertechnik ...	154	148	6	73	46	35
Technische/r Assistent/in Biologie .....	220	115	105	109	77	34
Technische/r Assistent/in Chemie .....	142	92	50	68	52	22
Technische/r Assistent/in Chemie, Physik, Biologie .....	108	60	48	53	31	24
Technische/r Assistent/in Datenverarbeitung im Bauwesen .....	158	134	24	56	60	42
Technische/r Assistent/in Denkmalpflege .....	99	67	32	31	29	39
Technische/r Assistent/in Elektronik und Datentechnik .....	127	122	5	56	31	40
Technische/r Assistent/in Gebäudetechnik .....	47	46	1	27	14	6
Technische/r Assistent/in Geovisualisierung .....	63	52	11	26	21	16
Technische/r Assistent/in Gestaltungstechnik .....	220	53	167	104	68	48
Technische/r Assistent/in Informations- u. Telekommunikations- tech. Systeme .....	219	216	3	87	63	69
Technische/r Assistent/in Lebensmittelanalytik .....	15	9	6	8	7	–
Technische/r Assistent/in Lebensmitteltechnik .....	28	16	12	18	10	–
Technische/r Assistent/in Medientechnik .....	394	332	62	188	113	93
Technische/r Assistent/in Medientechnik/Mediengestaltung und Printproduktion .....	170	104	66	77	43	50
Technische/r Assistent/in medizinische Gerätetechnik .....	72	63	9	72	–	–
Technische/r Assistent/in medizinische Gerätetechnik/ Medizinprodukteberatung .....	16	9	7	–	–	16
Technische/r Assistent/in medizinische Gerätetechnik/Service .....	84	65	19	–	48	36
Technische/r Assistent/in Metalltechnik .....	21	18	3	21	–	–
Technische/r Assistent/in Mode und Design .....	108	4	104	66	42	–
Technische/r Assistent/in Produktdesign .....	423	226	197	159	137	127
Technische/r Assistent/in regenerative Energien .....	155	150	5	54	53	48
Technisch-kaufmännische/r Assistent/in Gebäudeservice .....	2	2	–	–	–	2
Artist/in .....	17	9	8	6	4	7
Bühnentänzer/in .....	30	14	16	15	10	5
Diätassistent/in <sup>3</sup> .....	42	9	33	20	8	14
Fachkraft Büro- und Telekommunikation .....	4	1	3	2	2	–
Fachkraft Beauty und Wellness .....	63	6	57	42	21	–
Fotodesigner/in .....	120	62	58	45	40	35
Grafikdesigner/in .....	211	88	123	116	47	48
Hauswirtschaftsassistenten/in .....	84	21	63	40	25	19
Modedesigner/-in .....	129	17	112	45	41	43
Sekretär/in - Gesundheitswesen .....	44	2	42	29	15	–

## 5 Berufsfachschulen in Berlin am 14. Oktober 2013

### 5.2 Schülerinnen und Schüler nach Berufsfeld bzw. Ausbildungsberuf, Geschlecht und Schuljahr

Berufsfeld der Grundbildung/Ausbildungsberuf — rechtlicher Status der Schule	Ins- gesamt	Männ- lich	Weib- lich	Schuljahr		
				1.	2.	3. und höher
Sozialassistent/in .....	2 502	569	1 933	1 453	1 049	–
Altenpfleger/in .....	2 620	715	1 905	945	733	942
<b>Insgesamt .....</b>	<b>17 118</b>	<b>8 336</b>	<b>8 782</b>	<b>8 929</b>	<b>4 874</b>	<b>3 315<sup>4</sup></b>
öffentliche Schulen .....	10 452	6 062	4 390	5 776	2 751	1 925
private Schulen .....	6 666	2 274	4 392	3 153	2 123	1 390

1 ehemals Modulare Duale Qualifizierungsmaßnahme Stufe II

2 ohne Altenpflege

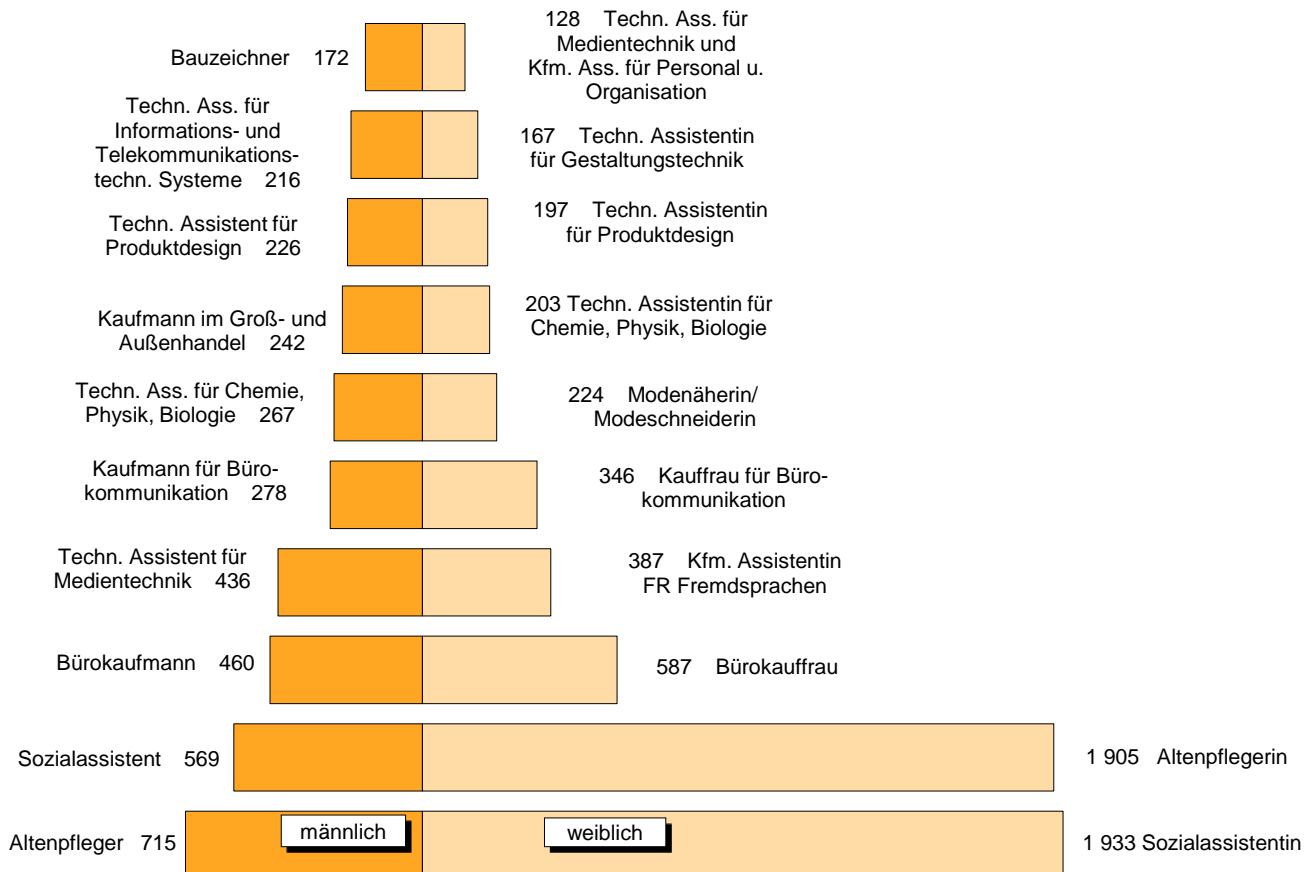
3 Berufe an Ausbildungsstätten des Gesundheitswesens

4 einschl. 333 Schülerinnen und Schüler im 4. Schuljahr

## 17 Schülerinnen und Schüler der Berufsfachschulen in Berlin am 14. Oktober 2013 in den zehn am stärksten besetzten Berufen

(ohne berufliche Grundbildung)

insgesamt 14 673 Schülerinnen und Schüler



**5 Berufsfachschulen in Berlin am 14. Oktober 2013**

**5.3 Schülerinnen und Schüler nach Berufsfeld bzw. Ausbildungsgang und Alter**

Berufsfeld der Grundbildung/ Ausbildungsgang — rechtlicher Status der Schule	Ins- gesamt	Alter in Jahren <sup>1</sup>							
		16 und jünger	17	18	19	20	21	22	23 und älter
		Anzahl							
Grundbildung .....	2 445	551	887	499	216	118	56	41	77
Wirtschaft und Verwaltung .....	1 141	246	427	201	104	61	32	26	44
Metalltechnik .....	185	44	74	42	15	5	–	4	1
Elektrotechnik .....	151	37	54	35	9	8	1	2	5
Bautechnik .....	98	17	42	16	6	7	4	3	3
Textiltechnik und Bekleidung .....	116	30	42	29	8	4	1	1	1
Chemie, Physik und Biologie .....	46	7	14	10	8	2	2	–	3
Drucktechnik .....	80	12	20	19	15	10	2	2	–
Farbtechnik und Raumgestaltung .....	74	23	19	18	3	4	2	–	5
Gesundheit .....	108	23	46	28	6	3	1	–	1
Körperpflege .....	56	11	24	11	6	2	–	–	2
Ernährung und Hauswirtschaft .....	165	60	52	41	8	2	1	–	1
Agrarwirtschaft .....	51	9	21	12	6	1	2	–	–
Sozialwesen .....	174	32	52	37	22	9	8	3	11
Berufsausbildung .....	14 673	600	1 457	1 976	1 866	1 666	1 315	1 037	4 756
Berufe gemäß BBiG/HwO .....	4 512	227	514	701	704	628	513	368	857
ohne Lernortkooperation <sup>2</sup> .....	3 740	218	471	636	577	501	388	284	665
2-jährig .....	611	69	106	116	86	69	50	36	79
3-jährig und länger .....	3 129	149	365	520	491	432	338	248	586
Lernortkoop. (ehem. MDQM II) <sup>2</sup> .....	772	9	43	65	127	127	125	84	192
2-jährig .....	31	–	–	5	7	4	10	2	3
3-jährig .....	741	9	43	60	120	123	115	82	189
Berufe außerhalb BBiG/HwO <sup>3</sup> .....	7 541	364	911	1 190	1 052	916	699	589	1 820
1-jährig .....	28	–	–	–	9	9	8	2	–
2-jährig .....	3 879	148	386	569	497	463	348	324	1 144
3-jährig .....	3 634	216	525	621	546	444	343	263	676
Altenpflege .....	2 620	9	32	85	110	122	103	80	2 079
3-jährig und länger .....	2 620	9	32	85	110	122	103	80	2 079
Insgesamt .....	17 118	1 151	2 344	2 475	2 082	1 784	1 371	1 078	4 833
öffentliche Schulen .....	10 452	1 004	1 954	1 875	1 505	1 169	877	628	1 440
private Schulen .....	6 666	147	390	600	577	615	494	450	3 393



**5 Berufsfachschulen in Berlin am 14. Oktober 2013**

**5.3 Schülerinnen und Schüler nach Berufsfeld bzw. Ausbildungsgang und Alter**

Berufsfeld der Grundbildung/ Ausbildungsgang — rechtlicher Status der Schule	Ins- gesamt	Alter in Jahren <sup>1</sup>							
		16 und jünger	17	18	19	20	21	22	23 und älter
					%				
Grundbildung .....	100	22,5	36,3	20,4	8,8	4,8	2,3	1,7	3,1
Wirtschaft und Verwaltung .....	100	21,6	37,4	17,6	9,1	5,3	2,8	2,3	3,9
Metalltechnik .....	100	23,8	40,0	22,7	8,1	2,7	–	2,2	0,5
Elektrotechnik .....	100	24,5	35,8	23,2	6,0	5,3	0,7	1,3	3,3
Bautechnik .....	100	17,3	42,9	16,3	6,1	7,1	4,1	3,1	3,1
Textiltechnik und Bekleidung .....	100	25,9	36,2	25,0	6,9	3,4	0,9	0,9	0,9
Chemie, Physik und Biologie .....	100	15,2	30,4	21,7	17,4	4,3	4,3	–	6,5
Drucktechnik .....	100	15,0	25,0	23,8	18,8	12,5	2,5	2,5	–
Farbtechnik und Raumgestaltung .....	100	31,1	25,7	24,3	4,1	5,4	2,7	–	6,8
Gesundheit .....	100	21,3	42,6	25,9	5,6	2,8	0,9	–	0,9
Körperpflege .....	100	19,6	42,9	19,6	10,7	3,6	–	–	3,6
Ernährung und Hauswirtschaft .....	100	36,4	31,5	24,8	4,8	1,2	0,6	–	0,6
Agrarwirtschaft .....	100	17,6	41,2	23,5	11,8	2,0	3,9	–	–
Sozialwesen .....	100	18,4	29,9	21,3	12,6	5,2	4,6	1,7	6,3
Berufsausbildung .....	100	4,1	9,9	13,5	12,7	11,4	9,0	7,1	32,4
Berufe gemäß BBiG/HwO .....	100	5,0	11,4	15,5	15,6	13,9	11,4	8,2	19,0
ohne Lernortkooperation <sup>2</sup> .....	100	5,8	12,6	17,0	15,4	13,4	10,4	7,6	17,8
2-jährig .....	100	11,3	17,3	19,0	14,1	11,3	8,2	5,9	12,9
3-jährig und länger .....	100	4,8	11,7	16,6	15,7	13,8	10,8	7,9	18,7
Lernortkoop. (ehem. MDQM II) <sup>2</sup> .....	100	1,2	5,6	8,4	16,5	16,5	16,2	10,9	24,9
2-jährig .....	100	–	–	16,1	22,6	12,9	32,3	6,5	9,7
3-jährig .....	100	1,2	5,8	8,1	16,2	16,6	15,5	11,1	25,5
Berufe außerhalb BBiG/HwO <sup>3</sup> .....	100	4,8	12,1	15,8	14,0	12,1	9,3	7,8	24,1
1-jährig .....	100	–	–	–	32,1	32,1	28,6	7,1	–
2-jährig .....	100	3,8	10,0	14,7	12,8	11,9	9,0	8,4	29,5
3-jährig .....	100	5,9	14,4	17,1	15,0	12,2	9,4	7,2	18,6
Altenpflege .....	100	0,3	1,2	3,2	4,2	4,7	3,9	3,1	79,4
3-jährig und länger .....	100	0,3	1,2	3,2	4,2	4,7	3,9	3,1	79,4
Insgesamt .....	100	6,7	13,7	14,5	12,2	10,4	8,0	6,3	28,2
öffentliche Schulen .....	100	9,6	18,7	17,9	14,4	11,2	8,4	6,0	13,8
private Schulen .....	100	2,2	5,9	9,0	8,7	9,2	7,4	6,8	50,9

<sup>1</sup> Alter am 31.12.2013

<sup>2</sup> ehemals Modulare Duale Qualifizierungsmaßnahme Stufe II

<sup>3</sup> ohne Altenpflege

**5 Berufsfachschulen in Berlin am 14. Oktober 2013**

**5.4 Schülerinnen und Schüler – Ausländerinnen und Ausländer – nach Berufsfeld bzw. Ausbildungsgang und schulischer Vorbildung**

Berufsfeld der Grundbildung/ Ausbildungsgang — rechtlicher Status der Schule	Ins- gesamt	Schulische Vorbildung						Darunter mit beruflicher Vorbildung <sup>2</sup>	
		ohne Ab- schluss	Haupt- schul- ab- schluss <sup>1</sup>	erw. Haupt- schul- ab- schluss <sup>1</sup>	Real- schul- bzw. mittlerer Schulab- schluss <sup>1</sup>	Fach- hoch- schul- reife	allg. Hoch- schul- reife	abge- schlos- sene Berufs- aus- bildung	abge- brochene Berufs- aus- bildung
		Anzahl							
Grundbildung .....	2 445	25	158	1 684	577	–	1	17	33
Wirtschaft und Verwaltung .....	1 141	19	104	685	333	–	–	10	14
Metalltechnik .....	185	6	11	150	18	–	–	–	1
Elektrotechnik .....	151	–	–	126	25	–	–	–	3
Bautechnik .....	98	–	–	96	2	–	–	2	5
Textiltechnik und Bekleidung .....	116	–	–	88	28	–	–	2	–
Chemie, Physik und Biologie .....	46	–	–	25	21	–	–	1	3
Drucktechnik .....	80	–	13	67	–	–	–	–	–
Farbtechnik und Raumgestaltung .....	74	–	–	61	13	–	–	1	1
Gesundheit .....	108	–	–	108	–	–	–	–	–
Körperpflege .....	56	–	–	56	–	–	–	1	4
Ernährung und Hauswirtschaft .....	165	–	30	98	36	–	1	–	1
Agrarwirtschaft .....	51	–	–	40	11	–	–	–	1
Sozialwesen .....	174	–	–	84	90	–	–	–	–
Berufsausbildung .....	14 673	23	1 184	3 285	8 869	289	1 023	479	558
Berufe gemäß BBiG/HwO .....	4 512	8	405	1 600	2 348	63	88	22	176
ohne Lernortkooperation <sup>3</sup> .....	3 740	2	285	1 211	2 099	59	84	21	165
2-jährig .....	611	–	177	249	162	7	16	3	35
3-jährig und länger .....	3 129	2	108	962	1 937	52	68	18	130
Lernortkoop. (ehem. MDQM II) <sup>3</sup> .....	772	6	120	389	249	4	4	1	11
2-jährig .....	31	–	15	15	1	–	–	–	–
3-jährig .....	741	6	105	374	248	4	4	1	11
Berufe außerhalb BBiG/HwO <sup>4</sup> .....	7 541	3	509	1 017	5 186	140	686	142	314
1-jährig .....	28	–	–	–	–	–	28	–	–
2-jährig .....	3 879	3	506	972	1 982	70	346	100	203
3-jährig .....	3 634	–	3	45	3 204	70	312	42	111
Altenpflege .....	2 620	12	270	668	1 335	86	249	315	68
3-jährig und länger .....	2 620	12	270	668	1 335	86	249	315	68
Insgesamt .....	17 118	48	1 342	4 969	9 446	289	1 024	496	591
öffentliche Schulen .....	10 452	33	614	3 213	6 120	104	368	63	333
private Schulen .....	6 666	15	728	1 756	3 326	185	656	433	258

**5 Berufsfachschulen in Berlin am 14. Oktober 2013**

**5.4 Schülerinnen und Schüler – Ausländerinnen und Ausländer – nach Berufsfeld bzw. Ausbildungsgang und schulischer Vorbildung**

Berufsfeld der Grundbildung/ Ausbildungsgang — rechtlicher Status der Schule	Ins- gesamt	Schulische Vorbildung						Darunter mit beruflicher Vorbildung <sup>2</sup>	
		ohne Ab- schluss	Haupt- schul- ab- schluss <sup>1</sup>	erw. Haupt- schul- ab- schluss <sup>1</sup>	Real- schul- bzw. mittlerer Schulab- schluss <sup>1</sup>	Fach- hoch- schul- reife	allg. Hoch- schul- reife	abge- schlos- sene Berufs- aus- bildung	abge- brochene Berufs- aus- bildung
		darunter Ausländerinnen und Ausländer							
Grundbildung .....	537	4	34	366	133	–	–	3	4
Wirtschaft und Verwaltung .....	279	4	23	160	92	–	–	1	3
Metalltechnik .....	34	–	3	28	3	–	–	–	–
Elektrotechnik .....	26	–	–	22	4	–	–	–	1
Bautechnik .....	32	–	–	32	–	–	–	1	–
Textiltechnik und Bekleidung .....	32	–	–	20	12	–	–	–	–
Chemie, Physik und Biologie .....	6	–	–	4	2	–	–	–	–
Drucktechnik .....	22	–	3	19	–	–	–	–	–
Farbtechnik und Raumgestaltung .....	9	–	–	7	2	–	–	–	–
Gesundheit .....	26	–	–	26	–	–	–	–	–
Körperpflege .....	14	–	–	14	–	–	–	1	–
Ernährung und Hauswirtschaft .....	32	–	5	22	5	–	–	–	–
Agrarwirtschaft .....	5	–	–	4	1	–	–	–	–
Sozialwesen .....	20	–	–	8	12	–	–	–	–
Berufsausbildung .....	2 185	3	175	623	1 242	21	121	35	73
Berufe gemäß BBiG/HwO .....	985	3	91	407	471	5	8	3	34
ohne Lernortkooperation <sup>3</sup> .....	843	1	62	339	428	5	8	3	32
2-jährig .....	151	–	48	69	34	–	–	–	7
3-jährig und länger .....	692	1	14	270	394	5	8	3	25
Lernortkoop. (ehem. MDQM II) <sup>3</sup> .....	142	2	29	68	43	–	–	–	2
2-jährig .....	13	–	11	2	–	–	–	–	–
3-jährig .....	129	2	18	66	43	–	–	–	2
Berufe außerhalb BBiG/HwO <sup>4</sup> .....	936	–	58	159	648	10	61	13	36
1-jährig .....	2	–	–	–	–	–	2	–	–
2-jährig .....	495	–	55	151	266	4	19	7	26
3-jährig .....	439	–	3	8	382	6	40	6	10
Altenpflege .....	264	–	26	57	123	6	52	19	3
3-jährig und länger .....	264	–	26	57	123	6	52	19	3
Insgesamt .....	2 722	7	209	989	1 375	21	121	38	77
öffentliche Schulen	1 958	7	130	733	1 061	7	20	5	46
private Schulen .....	764	–	79	256	314	14	101	33	31

1 einschl. gleichwertiger Abschlüsse

2 nur für Schüler im 1. Ausbildungsjahr

3 ehemals Modulare Duale Qualifizierungsmaßnahme Stufe II

4 ohne Altenpflege

**5 Berufsfachschulen in Berlin am 14. Oktober 2013**

**5.5 Absolventinnen und Absolventen sowie Abgängerinnen und Abgänger – Ausländerinnen und Ausländer – des Schuljahres 2012/13 nach Ausbildungsgang und Erfolg**

Ausbildungsgang — rechtlicher Status der Schule	Schüler/ -innen zu Beginn des Schul- jahres	Absol- vent/ -innen und Abgänger/ -innen <sup>1</sup>	Davon haben den Bildungsgang				Erworbene Schulabschlüsse <sup>2</sup>				
			vollständig durchlaufen		vor Beendi- gung abge- brochen	Berufs- bil- dungs- reife	erw. Haupt- schul- ab- schluss	mittlerer Schul- ab- schluss	Fach- hoch- schul- reife	allge- meine Hoch- schul- reife	
			zu- sammen	davon							
				mit Erfolg							ohne Erfolg
Anzahl											
Grundbildung .....	2 448	2 414	1 560	1 421	139	854	x	1	848	x	x
Grundbildung Sozialwesen <sup>3</sup> ..	207	219	156	149	7	63	x	–	40	x	x
sonst. einjähr. Lehrgänge <sup>4</sup> ....	2 241	2 195	1 404	1 272	132	791	x	1	808	x	x
Berufsausbildung .....	14 935	6 003	4 235	3 988	247	1 768	x	82	555	689	2
1-jährig .....	45	46	42	42	–	4	x	x	x	x	x
2-jährig .....	3 797	1 988	1 520	1 466	54	468	x	37	341	x	x
3-jährig .....	11 093	3 969	2 673	2 480	193	1 296	x	45	214	689	2
ohne Lernortkooperation <sup>5</sup> .....	13 311	5 306	3 846	3 635	211	1 460	x	44	492	689	2
1-jährig .....	45	46	42	42	–	4	x	x	x	x	x
2-jährig .....	3 628	1 875	1 455	1 407	48	420	x	19	321	x	x
3-jährig .....	9 638	3 385	2 349	2 186	163	1 036	x	25	171	689	2
Lernortkooperation <sup>5</sup> .....	1 624	697	389	353	36	308	x	38	63	x	x
2-jährig .....	169	113	65	59	6	48	x	18	20	x	x
3-jährig .....	1 455	584	324	294	30	260	x	20	43	x	x
Insgesamt .....	17 383	8 417	5 795	5 409	386	2 622	x	83	1 403	689	2
öffentliche Schulen	11 191	5 715	3 750	3 439	311	1 965	x	70	1 065	590	2
private Schulen .....	6 192	2 702	2 045	1 970	75	657	x	13	338	99	x
darunter Ausländerinnen und Ausländer											
Grundbildung .....	540	497	334	300	34	163	x	–	184	x	x
Grundbildung Sozialwesen <sup>3</sup> ..	25	25	16	16	–	9	x	–	5	x	x
sonst. einjähr. Lehrgänge <sup>4</sup> ....	515	472	318	284	34	154	x	–	179	x	x
Berufsausbildung .....	2 271	837	530	490	40	307	x	17	75	79	2
1-jährig .....	1	1	1	1	–	–	x	x	x	x	x
2-jährig .....	609	231	162	155	7	69	x	5	30	x	x
3-jährig .....	1 661	605	367	334	33	238	x	12	45	79	2
ohne Lernortkooperation <sup>5</sup> .....	1 935	660	440	411	29	220	x	10	60	79	2
1-jährig .....	1	1	1	1	–	–	x	x	x	x	x
2-jährig .....	565	204	148	144	4	56	x	2	26	x	x
3-jährig .....	1 369	455	291	266	25	164	x	8	34	79	2
Lernortkooperation <sup>5</sup> .....	336	177	90	79	11	87	x	7	15	x	x
2-jährig .....	44	27	14	11	3	13	x	3	4	x	x
3-jährig .....	292	150	76	68	8	74	x	4	11	x	x
Insgesamt .....	2 811	1 334	864	790	74	470	x	17	259	79	2
öffentliche Schulen	2 120	1 079	695	628	67	384	x	17	228	72	2
private Schulen .....	691	255	169	162	7	86	x	–	31	7	x

1 einschl. Abbrecherinnen und Abbrecher, die in der bundeseinheitlichen Schulstatistik nicht nachgewiesen werden

2 überwiegend von von Absolventinnen und Absolventen erworben

3 ermöglicht den Zugang zum Fachschulstudium für einige Sozial- und Erziehungsberufe (zur Erzieherausbildung nur noch bis Schuljahr 2004/05).

4 Wirtschaft und gewerblich-technische Fachrichtungen

5 ehemals Modulare Duale Qualifizierungsmaßnahme Stufe II

## 6 Fachoberschulen in Berlin am 14. Oktober 2013

### 6.1 Schulen, Klassen sowie Schülerinnen und Schüler – Ausländerinnen und Ausländer – nach Fachbereich und Geschlecht

Fachbereich der Klasse — rechtlicher Status der Schule	Schulen <sup>1</sup>	Klassen	Schüler/-innen						
			ins- gesamt	darunter weiblich	darunter Ausländer/-innen				
					insgesamt		darunter weiblich		
					Anzahl	% von Sp. 3	Anzahl	% von Sp. 6	
1	2	3	4	5	6	7	8	9	
Technik .....	x	37	835	167	20,0	109	13,1	18	16,5
darunter Teilzeit .....	x	7	132	25	18,9	16	12,1	3	18,8
Ernährung und Hauswirtschaft .....	x	6	121	49	40,5	16	13,2	8	50,0
Wirtschaft und Verwaltung .....	x	77	1 596	737	46,2	282	17,7	129	45,7
darunter Teilzeit .....	x	15	262	150	57,3	28	10,7	16	57,1
Gestaltung .....	x	11	159	73	45,9	7	4,4	3	42,9
Gesundheit und Soziales .....	x	86	1 945	1 334	68,6	187	9,6	121	64,7
darunter Teilzeit .....	x	5	78	54	69,2	2	2,6	1	50,0
Agrarwirtschaft .....	x	4	88	40	45,5	1	1,1	1	100,0
Insgesamt .....	49	221	4 744	2 400	50,6	602	12,7	280	46,5
öffentliche Schulen	37	171	3 958	1 942	49,1	534	13,5	234	43,8
private Schulen ....	12	50	786	458	58,3	68	8,7	46	67,6

1 gezählt werden schulische Einrichtungen

### 6.2 Klassen sowie Schülerinnen und Schüler – Ausländerinnen und Ausländer – nach Bildungsgang, Zeitform des Unterrichts und Geschlecht

Bildungsgang <sup>1</sup> — Zeitform des Unterrichts	Klassen	Schüler/-innen						
		ins- gesamt	darunter weiblich	darunter Ausländer/-innen				
				insgesamt		darunter weiblich		
				Anzahl	% von Sp. 2	Anzahl	% von Sp. 5	
1	2	3	4	5	6	7	8	
Bildungsgang 1 .....	1	27	6	22,2	1	3,7	–	–
Bildungsgang 2 <sup>2</sup> .....	131	2 884	1 612	55,9	348	12,1	172	49,4
Bildungsgang 3 <sup>2</sup> .....	59	1 296	552	42,6	193	14,9	88	45,6
Bildungsgang 5 .....	5	69	25	36,2	18	26,1	8	44,4
Bildungsgang 6 .....	22	403	204	50,6	28	6,9	12	42,9
mehrere Bildungsgänge <sup>3</sup> .....	3	65	1	1,5	14	21,5	–	–
Insgesamt	221	4 744	2 400	50,6	602	12,7	280	46,5
Vollzeit	194	4 272	2 171	50,8	556	13,0	260	46,8
Teilzeit	27	472	229	48,5	46	9,7	20	43,5
Zweiter Bildungsweg	22	403	204	50,6	28	6,9	12	42,9

1 Folgende Bildungsgänge werden derzeit angeboten:

**Bildungsgang 1:** 2 Jahre Vollzeit (VZ) für Schülerinnen und Schüler mit Hauptschulabschluss und abgeschlossener Berufsausbildung (oder 5 Jahre Berufstätigkeit)

**Bildungsgang 2:** 2 Jahre Vollzeit (mit eingegliedertem Praktikum) für Schülerinnen und Schüler mit mittlerem Schulabschluss (MSA) ohne Berufsausbildung

**Bildungsgang 3:** 1 Jahr Vollzeit für Schülerinnen und Schüler mit mittlerem Schulabschluss (MSA) und abgeschl. Berufsausbildung (oder 5 Jahre Berufstätigkeit)

**Bildungsgang 5:** 1. Abschnitt: 2 Jahre Teilzeit (TZ) für Schülerinnen und Schüler mit mittlerem Schulabschluss (MSA) in der Berufsausbildung (ausbildungsbegleitend); 2. Abschnitt: 1/2 Jahr Vollzeit (VZ) oder 1 Jahr in Abendform

**Bildungsgang 6:** 2 Jahre in Abendform (berufsbegleitend) für Schülerinnen und Schüler mit mittlerem Schulabschluss (MSA) und abgeschlossener Berufsausbildung;

Bildungsgänge bzw. Abschnitte in Abendform (abend) werden dem Zweiten Bildungsweg (ZBW) zugeordnet.

2 ohne Klassen mit Schülerinnen und Schülern aus unterschiedlichen Bildungsgängen (Mischklassen)

3 Klassen mit Schülerinnen und Schülern aus unterschiedlichen Bildungsgängen (derzeit aus den Bildungsgängen 2 und 3). Da die Anzahl der Ausländerinnen und Ausländer je Klasse erhoben wird, ist in diesen Klassen deren Nachweis je Bildungsgang nicht möglich.

**6 Fachoberschulen in Berlin am 14. Oktober 2013**

**6.3 Schülerinnen und Schüler nach Fachbereich bzw. Schwerpunkt, Bildungsgang, Zeitform des Unterrichts, Klassenstufe, Schuljahr und Geschlecht**

Fachbereich der Klasse Bildungsgang — rechtlicher Status der Schule	Zeitform des Unterrichts	Schüler/-innen	11. Klassenstufe		12. Klassenstufe		1. Schuljahr		2. Schuljahr		3. Schuljahr	
			insgesamt	dar. weiblich	insgesamt	dar. weiblich	insgesamt	dar. weiblich	insgesamt	dar. weiblich	insgesamt	dar. weiblich
Technik .....		835	244	47	591	120	699	144	136	23	–	–
Bildungsgang 1 .....	VZ	27	27	6	–	–	27	6	–	–	–	–
Bildungsgang 2 .....	VZ	235	163	27	72	10	163	27	72	10	–	–
Bildungsgang 3 .....	VZ	441	x	x	441	99	441	99	x	x	x	x
Bildungsgang 5 <sup>1</sup> .....	TZ	54	54	14	–	–	30	5	24	9	–	–
Bildungsgang 6 <sup>1</sup> .....	abend	78	–	–	78	11	38	7	40	4	–	–
Ernährung und Hauswirtschaft		121	18	10	103	39	106	43	15	6	–	–
Bildungsgang 2 .....	VZ	33	18	10	15	6	18	10	15	6	–	–
Bildungsgang 3 .....	VZ	88	x	x	88	33	88	33	x	x	x	x
Wirtschaft und Verwaltung .....		1 596	437	183	1 159	554	1 203	553	393	184	–	–
Bildungsgang 2 .....	VZ	685	422	172	263	106	422	172	263	106	–	–
Bildungsgang 3 .....	VZ	649	x	x	649	309	649	309	x	x	x	x
Bildungsgang 5 <sup>1</sup> .....	TZ	15	15	11	–	–	10	9	5	2	–	–
Bildungsgang 6 <sup>1</sup> .....	abend	247	–	–	247	139	122	63	125	76	–	–
Gestaltung .....		159	87	42	72	31	121	60	38	13	–	–
Bildungsgang 2 .....	VZ	125	87	42	38	13	87	42	38	13	–	–
Bildungsgang 3 .....	VZ	34	x	x	34	18	34	18	x	x	x	x
Gesundheit und Soziales .....		1 945	973	646	972	688	1 133	775	812	559	–	–
Bildungsgang 2 .....	VZ	1 758	973	646	785	541	973	646	785	541	–	–
Bildungsgang 3 .....	VZ	109	–	–	109	93	109	93	–	–	–	–
Bildungsgang 6 <sup>1</sup> .....	abend	78	–	–	78	54	51	36	27	18	–	–
Sozialpädagogik .....		1 781	905	599	876	611	1 010	681	771	529	–	–
Bildungsgang 2 .....	VZ	1 649	905	599	744	511	905	599	744	511	–	–
Bildungsgang 3 .....	VZ	54	x	x	54	46	54	46	x	x	x	x
Bildungsgang 6 <sup>1</sup> .....	abend	78	–	–	78	54	51	36	27	18	–	–
Gesundheit		119	68	47	51	38	78	55	41	30	–	–
Bildungsgang 2 .....	VZ	109	68	47	41	30	68	47	41	30	–	–
Bildungsgang 3 .....	VZ	10	x	x	10	8	10	8	x	x	x	x
Körperpflege		45	x	x	45	39	45	39	x	x	x	x
Bildungsgang 3 .....	VZ	45	x	x	45	39	45	39	x	x	x	x
Agrarwirtschaft .....		88	64	31	24	9	64	31	24	9	–	–
Bildungsgang 2 .....	VZ	88	64	31	24	9	64	31	24	9	–	–
Insgesamt .....		4 744	1 823	959	2 921	1 441	3 326	1 606	1 418	794	–	–
öffentliche Schulen		3 958	1 446	741	2 512	1 201	2 823	1 315	1 135	627	–	–
private Schulen .....		786	377	218	409	240	503	291	283	167	–	–

<sup>1</sup> Bei Bildungsgang 5 bzw. 6 werden zwei Teilzeit-Schuljahre jeweils einer Klassenstufe zugeordnet, und zwar beim Bildungsgang 5 – entsprechend dem Niveau – der 11. Klassenstufe, beim Bildungsgang 6 der 12. Klassenstufe.

**6 Fachoberschulen in Berlin am 14. Oktober 2013**

**6.4 Schülerinnen und Schüler nach Bildungsgang, Zeitform des Unterrichts und Alter**

Bildungsgang — Zeitform des Unterrichts	Ins- gesamt	Alter in Jahren <sup>1</sup>														
		16 und jün- ger	17	18	19	20	21	22	23	24	25	26	27	28	29	30 und älter
		Anzahl														
Bildungsgang 1 .....	27	–	–	–	7	7	7	1	5	–	–	–	–	–	–	–
Bildungsgang 2 <sup>2</sup> .....	2 884	274	618	697	495	356	217	115	47	36	9	6	7	3	1	3
Bildungsgang 3 <sup>2</sup> .....	1 296	6	18	40	112	189	212	178	182	111	77	63	39	25	14	30
Bildungsgang 5 .....	69	5	10	10	10	10	4	6	7	1	1	3	1	–	–	1
Bildungsgang 6 .....	403	–	–	–	2	12	35	28	45	40	51	38	26	23	17	86
mehrere Bildungsgänge <sup>3</sup>	65	–	1	12	10	9	8	12	5	2	2	3	1	–	–	–
Insgesamt	4 744	285	647	759	636	583	483	340	291	190	140	113	74	51	32	120
Vollzeit	4 272	280	637	749	624	561	444	306	239	149	88	72	47	28	15	33
Teilzeit	472	5	10	10	12	22	39	34	52	41	52	41	27	23	17	87
Zweiter Bildungsweg	403	–	–	–	2	12	35	28	45	40	51	38	26	23	17	86
		%														
Bildungsgang 1 .....	100	–	–	–	25,9	25,9	25,9	3,7	18,5	–	–	–	–	–	–	–
Bildungsgang 2 <sup>2</sup> .....	100	9,5	21,4	24,2	17,2	12,3	7,5	4,0	1,6	1,2	0,3	0,2	0,2	0,1	0,0	0,1
Bildungsgang 3 <sup>2</sup> .....	100	0,5	1,4	3,1	8,6	14,6	16,4	13,7	14,0	8,6	5,9	4,9	3,0	1,9	1,1	2,3
Bildungsgang 5 .....	100	7,2	14,5	14,5	14,5	14,5	5,8	8,7	10,1	1,4	1,4	4,3	1,4	–	–	1,4
Bildungsgang 6 .....	100	–	–	–	0,5	3,0	8,7	6,9	11,2	9,9	12,7	9,4	6,5	5,7	4,2	21,3
mehrere Bildungsgänge <sup>3</sup>	100	–	1,5	18,5	15,4	13,8	12,3	18,5	7,7	3,1	3,1	4,6	1,5	–	–	–
Insgesamt	100	6,0	13,6	16,0	13,4	12,3	10,2	7,2	6,1	4,0	3,0	2,4	1,6	1,1	0,7	2,5
Vollzeit	100	6,6	14,9	17,5	14,6	13,1	10,4	7,2	5,6	3,5	2,1	1,7	1,1	0,7	0,4	0,8
Teilzeit	100	1,1	2,1	2,1	2,5	4,7	8,3	7,2	11,0	8,7	11,0	8,7	5,7	4,9	3,6	18,4
Zweiter Bildungsweg	100	–	–	–	0,5	3,0	8,7	6,9	11,2	9,9	12,7	9,4	6,5	5,7	4,2	21,3

<sup>1</sup> Alter am 31.12.2013

<sup>2</sup> ohne Klassen mit Schülerinnen und Schülern aus mehreren Bildungsgängen (Mischklassen)

<sup>3</sup> Klassen mit Schülerinnen und Schülern aus unterschiedlichen Bildungsgängen (derzeit aus den Bildungsgängen 2 und 3). Da das Alter der Schülerinnen und Schüler je Klasse erhoben wird, ist in diesen Klassen kein Nachweis je Bildungsgang möglich.

**6 Fachoberschulen in Berlin am 14. Oktober 2013**

**6.5 Schülerinnen und Schüler – Ausländerinnen und Ausländer – nach Bildungsgang, Zeitform des Unterrichts, schulischer Vorbildung und Geschlecht**

Bildungsgang — Zeitform des Unterrichts	Ins- gesamt	Schulische Vorbildung					
		Hauptschulabschluss <sup>1</sup>			Realschul- bzw. mittlerer Schulabschluss <sup>2</sup>		
		ins- gesamt	darunter weiblich	Ausländer/ -innen	ins- gesamt	darunter weiblich	Ausländer/ -innen
Bildungsgang 1 .....	27	27	6	1	–	–	–
Bildungsgang 2 <sup>3</sup> .....	2 884	–	–	–	2 884	1 612	348
Bildungsgang 3 <sup>3</sup> .....	1 296	4	3	2	1 292	549	191
Bildungsgang 5 .....	69	6	4	1	63	21	17
Bildungsgang 6 .....	403	–	–	–	403	204	28
mehrere Bildungsgänge <sup>4</sup> .....	65	–	–	–	65	1	14
Insgesamt	4 744	37	13	4	4 707	2 387	598
Vollzeit	4 272	31	9	3	4 241	2 162	553
Teilzeit	472	6	4	1	466	225	45
Zweiter Bildungsweg	403	–	–	–	403	204	28

1 einschl. erweiterter Hauptschulabschluss und gleichwertiger Abschlüsse

2 einschl. gleichwertiger Abschlüsse

3 ohne Klassen mit Schülerinnen und Schülern aus unterschiedlichen Bildungsgängen (Mischklassen)

4 Klassen mit Schülerinnen und Schülern aus unterschiedlichen Bildungsgängen (derzeit aus den Bildungsgängen 2 und 3). Da die schulische Vorbildung der Schülerinnen und Schüler je Klasse erhoben wird, ist in diesen Klassen kein Nachweis je Bildungsgang möglich.



**6 Fachoberschulen in Berlin am 14. Oktober 2013**

**6.6 Absolventinnen und Absolventen sowie Abgängerinnen und Abgänger – Ausländerinnen und Ausländer – des Schuljahres 2012/13 nach Fachbereich, Erfolg und Geschlecht**

Fachbereich der Klasse — rechtlicher Status der Schule	Schüler/-innen der 12. Klassenstufe zu Beginn des Schuljahres	Absolvent/-innen und Abgänger/-innen <sup>1</sup>	Davon haben den Bildungsgang							
			vollständig durchlaufen						vor Beendigung abgebrochen	
			zu-sammen	da-runter weib-lich	davon				ins-ge-samt	dar-weib-lich
					mit Erfolg		ohne Erfolg			
				ins-ge-samt	dar-weib-lich	ins-ge-samt	dar-weib-lich	ins-ge-samt	dar-weib-lich	
Anzahl										
Technik .....	605	548	405	71	371	66	34	5	143	36
Ernährung und Hauswirtschaft .....	78	78	52	27	41	19	11	8	26	15
Wirtschaft und Verwaltung .....	1 125	1 160	900	400	822	367	78	33	260	107
Gestaltung .....	56	63	50	19	46	18	4	1	13	8
Gesundheit und Soziales .....	1 009	1 019	824	584	755	541	69	43	195	128
Agrarwirtschaft .....	46	38	36	18	34	18	2	–	2	–
Insgesamt .....	2 919	2 906	2 267	1 119	2 069	1 029	198	90	639	294
öffentliche Schulen ..	2 610	2 464	1 881	912	1 707	830	174	82	583	269
private Schulen .....	309	442	386	207	362	199	24	8	56	25
ZBW (öffentliche Schulen)	482	212	184	85	183	84	1	1	28	14
darunter Ausländerinnen und Ausländer										
Technik .....	62	31	21	4	19	4	2	–	10	1
Ernährung und Hauswirtschaft .....	3	2	2	–	2	–	–	–	–	–
Wirtschaft und Verwaltung .....	154	134	74	36	65	33	9	3	60	20
Gestaltung .....	1	1	–	–	–	–	–	–	1	1
Gesundheit und Soziales .....	131	119	81	61	75	58	6	3	38	28
Agrarwirtschaft .....	–	–	–	–	–	–	–	–	–	–
Insgesamt .....	351	287	178	101	161	95	17	6	109	50
öffentliche Schulen ..	307	254	148	81	131	75	17	6	106	48
private Schulen .....	44	33	30	20	30	20	–	–	3	2
ZBW (öffentliche Schulen)	41	22	14	8	14	8	–	–	8	5

<sup>1</sup> einschl. Abbrecherinnen und Abbrecher, die in der auf Bundesebene vereinheitlichten Schulstatistik nicht nachgewiesen werden

**6.7 Absolventinnen und Absolventen des Schuljahres 2012/13 mit Fachhochschulreife nach Fachbereich und Alter**

Fachbereich der Klasse — rechtlicher Status der Schule	Ins-gesamt	Alter in Jahren <sup>1</sup>											
		19 und jünger	20	21	22	23	24	25	26	27	28	29	30 und älter
Technik .....	371	30	25	48	54	54	47	36	34	9	13	5	16
Ernährung und Hauswirtschaft .....	41	–	4	4	4	12	8	4	4	–	–	–	1
Wirtschaft und Verwaltung .....	822	109	99	111	115	83	73	61	45	38	26	13	49
Gestaltung .....	46	18	4	9	6	5	–	1	1	2	–	–	–
Gesundheit und Soziales .....	755	245	158	145	73	52	28	20	8	6	5	5	10
Agrarwirtschaft .....	34	12	8	3	3	1	1	3	1	–	–	1	1
Insgesamt .....	2 069	414	298	320	255	207	157	125	93	55	44	24	77
öffentliche Schulen .....	1 707	316	228	252	213	181	139	110	84	51	38	22	73
private Schulen .....	362	98	70	68	42	26	18	15	9	4	6	2	4
ZBW (öffentliche Schulen) .	183	–	–	2	6	19	25	23	21	20	16	7	44

<sup>1</sup> Alter am 31.12.2013

## 7 Berufsoberschulen in Berlin am 14. Oktober 2013

### 7.1 Schulen, Klassen sowie Schülerinnen und Schüler – Ausländerinnen und Ausländer – nach Fachbereich und Geschlecht

Fachbereich der Klasse	Schulen <sup>1</sup>	Klassen	Schüler/-innen						
			ins-gesamt	darunter weiblich	darunter Ausländer/-innen				
					insgesamt		darunter weiblich		
			Anzahl			% von Sp. 3	Anzahl	% von Sp. 3	Anzahl
1	2	3	4	5	6	7	8	9	
Technik .....	x	15	307	30	9,8	20	6,5	2	10,0
Ernährung und Hauswirtschaft .....	x	5	87	40	46,0	5	5,7	1	20,0
Wirtschaft .....	x	23	441	212	48,1	36	8,2	16	44,4
darunter Teilzeit .....	x	3	56	34	60,7	2	3,6	1	50,0
Gestaltung .....	x	3	58	32	55,2	–	–	–	–
Sozialwesen .....	x	11	236	174	73,7	13	5,5	8	61,5
Agrarwirtschaft .....	x	2	22	11	50,0	–	–	–	–
Insgesamt .....	28	59	1 151	499	43,4	74	6,4	27	36,5
öffentliche Schulen	27	57	1 138	489	43,0	74	6,5	27	36,5
private Schulen ....	1	2	13	10	76,9	–	–	–	–

<sup>1</sup> gezählt werden schulische Einrichtungen

### 7.2 Klassen sowie Schülerinnen und Schüler – Ausländerinnen und Ausländer – nach Bildungsgang, Zeitform des Unterrichts und Geschlecht

Bildungsgang <sup>1</sup> — Zeitform des Unterrichts	Klassen	Schüler/-innen							
		ins-gesamt	darunter weiblich	darunter Ausländer/-innen					
				insgesamt		darunter weiblich			
		Anzahl			% von Sp. 2	Anzahl	% von Sp. 2	Anzahl	% von Sp. 5
1	2	3	4	5	6	7	8		
Bildungsgang 1 <sup>2</sup> .....	35	690	328	47,5	35	5,1	15	42,9	
Bildungsgang 2 <sup>2</sup> .....	11	217	55	25,3	22	10,1	7	31,8	
Bildungsgang 3 .....	3	56	34	60,7	2	3,6	1	50,0	
Bildungsgang 5 <sup>2</sup> .....	2	48	27	56,3	6	12,5	3	50,0	
mehrere Bildungsgänge <sup>3</sup> .....	8	140	55	39,3	9	6,4	1	11,1	
Insgesamt	59	1 151	499	43,4	74	6,4	27	36,5	
Vollzeit	56	1 095	465	42,5	72	6,6	26	36,1	
Teilzeit	3	56	34	60,7	2	3,6	1	50,0	
Zweiter Bildungsweg	3	56	34	60,7	2	3,6	1	50,0	

<sup>1</sup> Folgende Bildungsgänge sind möglich:

**Bildungsgang 1:** 2 Jahre Vollzeit (VZ) für Schülerinnen und Schüler mit mittlerem Schulabschluss und abgeschl. Berufsausbildung (oder 5 Jahre Berufstätigkeit)

**Bildungsgang 2:** 1 Jahr Vollzeit für Schülerinnen und Schüler mit Fachhochschulreife und abgeschl. Berufsausbildung (oder 5 Jahre Berufstätigkeit)

**Bildungsgang 3:** 3 Jahre Abendform für Schülerinnen und Schüler mit mittlerem Schulabschluss und abgeschl. Berufsausbildung, die einen Beruf ausüben

**Bildungsgang 4:** 4 Jahre Abendform für Schülerinnen und Schüler mit mittlerem Schulabschluss und abgeschl. Berufsausbildung, die einen Beruf ausüben (veränderte Stundentafel gegenüber Bildungsgang 3)

**Bildungsgang 5:** 1 Jahr Vollzeit für Schülerinnen und Schüler mit Fachhochschulreife ohne Berufstätigkeit aus Fachoberschulen (Schulversuch "Jahrgangsstufe 13")

Bildungsgänge bzw. Abschnitte in Abendform (abend) werden dem Zweiten Bildungsweg (ZBW) zugeordnet.

<sup>2</sup> ohne Klassen mit Schülerinnen und Schülern aus unterschiedlichen Bildungsgängen (Mischklassen)

<sup>3</sup> Klassen mit Schülerinnen und Schülern aus unterschiedlichen Bildungsgängen (derzeit aus den Bildungsgängen 1, 2 und 5). Da die Anzahl der Ausländerinnen und Ausländer je Klasse erhoben wird, ist in diesen Klassen deren Nachweis je Bildungsgang nicht möglich.

**7 Berufsoberschulen in Berlin am 14. Oktober 2013**

**7.3 Schülerinnen und Schüler nach Fachbereich bzw. Schwerpunkt, Bildungsgang, Zeitform des Unterrichts, Klassenstufe, Schuljahr und Geschlecht**

Fachbereich der Klasse Bildungsgang	Zeit form des Unter- richts	Schüler/ -innen	12. Klassenstufe		13. Klassenstufe		1. Schuljahr		2. Schuljahr		3. Schuljahr	
			ins- gesamt	dar. weib- lich	ins- gesamt	dar. weib- lich	ins- gesamt	dar. weib- lich	ins- gesamt	dar. weib- lich	ins- gesamt	dar. weib- lich
Technik .....		307	122	17	185	13	259	27	48	3	–	–
Bildungsgang 1 .....	VZ	170	122	17	48	3	122	17	48	3	–	–
Bildungsgang 2 .....	VZ	137	x	x	137	10	137	10	x	x	x	x
Ernährung und Hauswirtschaft		87	42	22	45	18	50	26	37	14	–	–
Bildungsgang 1 .....	VZ	79	42	22	37	14	42	22	37	14	–	–
Bildungsgang 2 .....	VZ	8	x	x	8	4	8	4	x	x	x	x
Wirtschaft .....		441	162	88	279	124	275	130	147	74	19	8
Bildungsgang 1 .....	VZ	253	125	62	128	60	125	62	128	60	–	–
Bildungsgang 2 .....	VZ	110	x	x	110	49	110	49	x	x	x	x
Bildungsgang 3 <sup>1</sup> .....	abend	56	37	26	19	8	18	12	19	14	19	8
Bildungsgang 5 .....	VZ	22	x	x	22	7	22	7	x	x	x	x
Gestaltung .....		58	40	23	18	9	52	28	6	4	–	–
Bildungsgang 1 .....	VZ	46	40	23	6	4	40	23	6	4	–	–
Bildungsgang 2 .....	VZ	12	x	x	12	5	12	5	x	x	x	x
Sozialwesen .....		236	104	84	132	90	165	122	71	52	–	–
Bildungsgang 1 .....	VZ	175	104	84	71	52	104	84	71	52	–	–
Bildungsgang 2 .....	VZ	6	x	x	6	5	6	5	x	x	x	x
Bildungsgang 5 .....	VZ	55	x	x	55	33	55	33	x	x	x	x
Sozialpädagogik .....		151	51	38	100	68	104	70	47	36	–	–
Bildungsgang 1 .....	VZ	98	51	38	47	36	51	38	47	36	–	–
Bildungsgang 2 .....	VZ	5	x	x	5	5	5	5	x	x	x	x
Bildungsgang 5 .....	VZ	48	x	x	48	27	48	27	x	x	x	x
Gesundheit .....		85	53	46	32	22	61	52	24	16	–	–
Bildungsgang 1 .....	VZ	77	53	46	24	16	53	46	24	16	–	–
Bildungsgang 2 .....	VZ	1	x	x	1	–	1	–	x	x	x	x
Bildungsgang 5 .....	VZ	7	x	x	7	6	7	6	x	x	x	x
Agrarwirtschaft .....		22	–	–	22	11	5	–	17	11	–	–
Bildungsgang 1 .....	VZ	17	–	–	17	11	–	–	17	11	–	–
Bildungsgang 2 .....	VZ	5	x	x	5	–	5	–	x	x	x	x
Insgesamt .....		1 151	470	234	681	265	806	333	326	158	19	8
öffentliche Schulen		1 138	470	234	668	255	793	323	326	158	19	8
private Schulen ....		13	–	–	13	10	13	10	–	–	–	–

<sup>1</sup> Bei Bildungsgang 3 werden zwei Teilzeit-Schuljahre jeweils einer Klassenstufe zugeordnet, und zwar 1. und 2. Schuljahr entsprechend dem Niveau der 12. Klassenstufe, 3. und 4. Schuljahr dem Niveau der 13. Klassenstufe.

## 7 Berufsoberschulen in Berlin am 14. Oktober 2013

### 7.4 Schülerinnen und Schüler nach Bildungsgang, Zeitform des Unterrichts und Alter

Bildungsgang — Zeitform des Unterrichts	Ins- gesamt	Alter in Jahren <sup>1</sup>													
		19 und jünger	20	21	22	23	24	25	26	27	28	29	30	31	32 und älter
		Anzahl													
Bildungsgang 1 <sup>2</sup> .....	690	38	73	107	95	118	83	57	59	23	15	10	1	–	11
Bildungsgang 2 <sup>2</sup> .....	217	16	35	35	30	32	24	15	9	7	5	2	5	–	2
Bildungsgang 3 .....	56	–	4	3	4	11	5	1	9	7	3	–	–	–	9
Bildungsgang 5 <sup>2</sup> .....	48	15	5	12	8	4	2	1	1	–	–	–	–	–	–
mehrere Bildungsgänge <sup>3</sup>	140	17	18	14	17	24	16	20	5	7	1	1	–	–	–
Insgesamt	1 151	86	135	171	154	189	130	94	83	44	24	13	6	–	22
Vollzeit	1 095	86	131	168	150	178	125	93	74	37	21	13	6	–	13
Teilzeit	56	–	4	3	4	11	5	1	9	7	3	–	–	–	9
Zweiter Bildungsweg	56	–	4	3	4	11	5	1	9	7	3	–	–	–	9
		%													
Bildungsgang 1 <sup>2</sup> .....	100	5,5	10,6	15,5	13,8	17,1	12,0	8,3	8,6	3,3	2,2	1,4	0,1	–	1,6
Bildungsgang 2 <sup>2</sup> .....	100	7,4	16,1	16,1	13,8	14,7	11,1	6,9	4,1	3,2	2,3	0,9	2,3	–	0,9
Bildungsgang 3 .....	100	–	7,1	5,4	7,1	19,6	8,9	1,8	16,1	12,5	5,4	–	–	–	16,1
Bildungsgang 5 <sup>2</sup> .....	100	31,3	10,4	25,0	16,7	8,3	4,2	2,1	2,1	–	–	–	–	–	–
mehrere Bildungsgänge <sup>3</sup>	100	12,1	12,9	10,0	12,1	17,1	11,4	14,3	3,6	5,0	0,7	0,7	–	–	–
Insgesamt	100	7,5	11,7	14,9	13,4	16,4	11,3	8,2	7,2	3,8	2,1	1,1	0,5	–	1,9
Vollzeit	100	7,9	12,0	15,3	13,7	16,3	11,4	8,5	6,8	3,4	1,9	1,2	0,5	–	1,2
Teilzeit	100	–	7,1	5,4	7,1	19,6	8,9	1,8	16,1	12,5	5,4	–	–	–	16,1
Zweiter Bildungsweg	100	–	7,1	5,4	7,1	19,6	8,9	1,8	16,1	12,5	5,4	–	–	–	16,1

<sup>1</sup> Alter am 31.12.2013

<sup>2</sup> ohne Klassen mit Schülerinnen und Schülern aus unterschiedlichen Bildungsgängen (Mischklassen)

<sup>3</sup> Klassen mit Schülerinnen und Schülern aus unterschiedlichen Bildungsgängen (derzeit aus den Bildungsgängen 1, 2 und 5). Da das Alter der Schülerinnen und Schüler je Klasse erhoben wird, ist in diesen Klassen kein Nachweis je Bildungsgang möglich.

**7 Berufsoberschulen in Berlin am 14. Oktober 2013**

**7.5 Schülerinnen und Schüler – Ausländerinnen und Ausländer – nach Bildungsgang, Zeitform des Unterrichts, schulischer Vorbildung und Geschlecht**

Bildungsgang — Zeitform des Unterrichts	Insgesamt	Schulische Vorbildung					
		Realschul- bzw. mittlerer Schulabschluss <sup>1</sup>			Fachhochschulreife		
		insgesamt	darunter weiblich	Ausländer/-innen	insgesamt	darunter weiblich	Ausländer/-innen
Bildungsgang 1 <sup>2</sup> .....	690	521	248	29	169	80	6
Bildungsgang 2 <sup>2</sup> .....	217	5	–	–	212	55	22
Bildungsgang 3 .....	56	56	34	2	–	–	–
Bildungsgang 5 <sup>2</sup> .....	48	–	–	–	48	27	6
mehrere Bildungsgänge <sup>3</sup>	140	31	14	4	109	41	5
Insgesamt	1 151	613	296	35	538	203	39
Vollzeit	1 095	557	262	33	538	203	39
Teilzeit	56	56	34	2	–	–	–
Zweiter Bildungsweg	56	56	34	2	–	–	–

1 einschl. gleichwertiger Abschlüsse

2 ohne Klassen mit Schülerinnen und Schülern aus unterschiedlichen Bildungsgängen (Mischklassen)

3 Klassen mit Schülerinnen und Schülern aus unterschiedlichen Bildungsgängen (derzeit aus den Bildungsgängen 1, 2 und 5). Da die schulische Vorbildung der Schülerinnen und Schüler je Klasse erhoben wird, ist in diesen Klassen kein Nachweis je Bildungsgang möglich.

## 7 Berufsoberschulen in Berlin am 14. Oktober 2013

### 7.6 Absolventinnen und Absolventen sowie Abgängerinnen und Abgänger – Ausländerinnen und Ausländer – des Schuljahres 2012/13 nach Fachbereich, Erfolg und Geschlecht

Fachbereich der Klasse	Schüler/-innen der 13. Klassenstufe zu Beginn des Schuljahres	Absolvent/-innen und Abgänger/-innen <sup>1</sup>	Davon haben den Bildungsgang							
			vollständig durchlaufen						vor Beendigung abgebrochen	
			zu-sammen	da-runter weib-lich	davon				ins-ge-samt	dar.-weib-lich
					mit Erfolg		ohne Erfolg			
				ins-ge-samt	dar.-weib-lich	ins-ge-samt	dar.-weib-lich	ins-ge-samt	dar.-weib-lich	
Anzahl										
Technik .....	207	234	153	16	139	14	14	2	81	7
Ernährung und Hauswirtschaft .....	80	77	51	26	50	26	1	-	26	6
Wirtschaft .....	326	355	233	113	227	111	6	2	122	57
Gestaltung .....	65	49	47	26	46	25	1	1	2	2
Sozialwesen .....	106	118	94	77	94	77	-	-	24	17
Agrarwirtschaft .....	25	9	7	4	6	4	1	-	2	-
Insgesamt (öffentliche Schulen)	809	842	585	262	562	257	23	5	257	89
Zweiter Bildungsweg	18	28	14	9	14	9	-	-	14	9
darunter Ausländerinnen und Ausländer										
Technik .....	13	13	10	2	6	-	4	2	3	-
Ernährung und Hauswirtschaft .....	-	7	6	1	5	1	1	-	1	-
Wirtschaft .....	26	23	9	6	9	6	-	-	14	7
Gestaltung .....	-	-	-	-	-	-	-	-	-	-
Sozialwesen .....	3	3	2	2	2	2	-	-	1	-
Agrarwirtschaft .....	-	-	-	-	-	-	-	-	-	-
Insgesamt (öffentliche Schulen)	42	46	27	11	22	9	5	2	19	7
Zweiter Bildungsweg	3	-	-	-	-	-	-	-	-	-

<sup>1</sup> einschl. Abbrecherinnen und Abbrecher, die in der auf Bundesebene vereinheitlichten Schulstatistik nicht nachgewiesen werden

### 7.7 Absolventinnen und Absolventen des Schuljahres 2012/13 mit fachgebundener bzw. allgemeiner Hochschulreife nach Fachbereich und Alter

Fachbereich der Klasse	Ins-gesamt	Alter in Jahren <sup>1</sup>										
		20 und jünger	21	22	23	24	25	26	27	28	29	30 und älter
Technik .....	139	12	21	21	22	20	18	11	3	6	2	3
Ernährung und Hauswirtschaft .....	50	-	1	5	5	13	13	10	1	-	-	2
Wirtschaft .....	227	12	19	37	44	30	31	16	15	8	8	7
Gestaltung .....	46	1	7	6	7	10	4	4	1	5	-	1
Sozialwesen .....	94	17	11	12	16	16	10	4	4	2	1	1
Agrarwirtschaft .....	6	-	-	-	2	2	1	-	-	1	-	-
Insgesamt (öffentliche Schulen)	562	42	59	81	96	91	77	45	24	22	11	14
Zweiter Bildungsweg	14	-	-	1	1	1	1	4	1	1	1	3

<sup>1</sup> Alter am 31.12.2013

## 8 Berufliche Gymnasien in Berlin am 14. Oktober 2013

### 8.1 Schulen sowie Schülerinnen und Schüler – Ausländerinnen und Ausländer – nach Berufsfeld und Geschlecht

Berufsfeld der Schule	Schulen	Schüler/-innen						
		ins-gesamt	darunter weiblich			darunter Ausländer/-innen		
	Anzahl			% von Sp. 2	insgesamt		darunter weiblich	
	1	2	3	4	Anzahl	% von Sp. 2	Anzahl	% von Sp. 5
Wirtschaft und Verwaltung .....	7	1 307	567	43,4	180	13,8	78	43,3
Metalltechnik .....	1	93	18	19,4	2	2,2	1	50,0
Elektrotechnik .....	3	565	88	15,6	49	8,7	4	8,2
Holztechnik .....	1	190	90	47,4	6	3,2	2	33,3
Chemie, Physik und Biologie .....	1	307	117	38,1	11	3,6	4	36,4
Gesundheit .....	1	192	139	72,4	17	8,9	10	58,8
Ernährung und Hauswirtschaft .....	2	219	119	54,3	17	7,8	9	52,9
Sozialwesen .....	2	812	629	77,5	42	5,2	36	85,7
sonstige Berufsfelder .....	1	44	32	72,7	3	6,8	2	66,7
Insgesamt .....	19	3 729	1 799	48,2	327	8,8	146	44,6
öffentliche Schulen	18	3 679	1 777	48,3	323	8,8	144	44,6
private Schulen .....	1	50	22	44,0	4	8,0	2	50,0

### 8.2 Schülerinnen und Schüler – Ausländerinnen und Ausländer – nach Berufsfeld, Jahrgangsstufe und Geschlecht

Berufsfeld der Schule	Ins-gesamt	Einführungsphase				Kursphase			
		11. Jahrgang				12. Jahrgang		13. Jahrgang	
		Klassen	Schüler/-innen			Schüler/-innen		Schüler/-innen	
			ins-gesamt	darunter weiblich		ins-gesamt	darunter weiblich	ins-gesamt	darunter weiblich
		Anzahl							
Wirtschaft und Verwaltung .....	1 307	20	493	216	465	195	349	156	
Metalltechnik .....	93	2	57	11	36	7	–	–	
Elektrotechnik .....	565	9	199	33	224	38	142	17	
Holztechnik .....	190	4	95	46	55	29	40	15	
Chemie, Physik und Biologie .....	307	5	130	45	87	35	90	37	
Gesundheit .....	192	3	65	51	71	52	56	36	
Ernährung und Hauswirtschaft .....	219	4	88	53	67	32	64	34	
Sozialwesen .....	812	11	297	227	304	244	211	158	
sonstige Berufsfelder .....	44	1	16	12	18	12	10	8	
Insgesamt .....	3 729	59	1 440	694	1 327	644	962	461	
öffentliche Schulen	3 679	58	1 418	684	1 307	637	954	456	
private Schulen .....	50	1	22	10	20	7	8	5	
		darunter Ausländerinnen und Ausländer							
Wirtschaft und Verwaltung .....	180	x	73	33	55	24	52	21	
Metalltechnik .....	2	x	2	1	–	–	–	–	
Elektrotechnik .....	49	x	18	1	22	2	9	1	
Holztechnik .....	6	x	6	2	–	–	–	–	
Chemie, Physik und Biologie .....	11	x	3	1	2	1	6	2	
Gesundheit .....	17	x	3	1	7	4	7	5	
Ernährung und Hauswirtschaft .....	17	x	8	4	2	1	7	4	
Sozialwesen .....	42	x	20	17	16	14	6	5	
sonstige Berufsfelder .....	3	x	2	1	1	1	–	–	
Insgesamt .....	327	x	135	61	105	47	87	38	
öffentliche Schulen	323	x	131	59	105	47	87	38	
private Schulen .....	4	x	4	2	–	–	–	–	

**8 Berufliche Gymnasien in Berlin am 14. Oktober 2013**  
**8.3 Schülerinnen und Schüler nach Berufsfeld und Alter**

Berufsfeld der Schule	Ins- gesamt	Alter in Jahren <sup>1</sup>								
		16 und früher	17	18	19	20	21	22	23 und älter	
		Anzahl								
Wirtschaft und Verwaltung .....	1 307	122	333	352	277	134	57	23	9	
Metalltechnik .....	93	21	34	29	6	3	–	–	–	
Elektrotechnik .....	565	60	164	147	113	58	12	8	3	
Holztechnik .....	190	23	55	53	29	14	11	2	3	
Chemie, Physik und Biologie .....	307	58	81	81	50	20	12	5	–	
Gesundheit .....	192	31	43	63	33	14	3	3	2	
Ernährung und Hauswirtschaft .....	219	44	51	51	49	11	11	2	–	
Sozialwesen .....	812	102	209	238	172	59	24	7	1	
sonstige Berufsfelder .....	44	10	15	11	4	4	–	–	–	
Insgesamt .....	3 729	471	985	1 025	733	317	130	50	18	
öffentliche Schulen .....	3 679	468	976	1 016	725	305	126	45	18	
private Schulen .....	50	3	9	9	8	12	4	5	–	
		%								
Wirtschaft und Verwaltung .....	100	9,3	25,5	26,9	21,2	10,3	4,4	1,8	0,7	
Metalltechnik .....	100	22,6	36,6	31,2	6,5	3,2	–	–	–	
Elektrotechnik .....	100	10,6	29,0	26,0	20,0	10,3	2,1	1,4	0,5	
Holztechnik .....	100	12,1	28,9	27,9	15,3	7,4	5,8	1,1	1,6	
Chemie, Physik und Biologie .....	100	18,9	26,4	26,4	16,3	6,5	3,9	1,6	–	
Gesundheit .....	100	16,1	22,4	32,8	17,2	7,3	1,6	1,6	1,0	
Ernährung und Hauswirtschaft .....	100	20,1	23,3	23,3	22,4	5,0	5,0	0,9	–	
Sozialwesen .....	100	12,6	25,7	29,3	21,2	7,3	3,0	0,9	0,1	
sonstige Berufsfelder .....	100	22,7	34,1	25,0	9,1	9,1	–	–	–	
Insgesamt .....	100	12,6	26,4	27,5	19,7	8,5	3,5	1,3	0,5	
öffentliche Schulen .....	100	12,7	26,5	27,6	19,7	8,3	3,4	1,2	0,5	
private Schulen .....	100	6,0	18,0	18,0	16,0	24,0	8,0	10,0	–	

<sup>1</sup> Alter am 31.12.2013



## 8 Berufliche Gymnasien in Berlin am 14. Oktober 2013

### 8.4 Absolventinnen und Absolventen sowie Abgängerinnen und Abgänger – Ausländerinnen und Ausländer – des Schuljahres 2012/13 nach Berufsfeld, Erfolg und Geschlecht

Berufsfeld der Schule	Schüler/-innen zu Beginn des 3. Kurs-halb-jahres	Absolvent/-innen und Abgänger/-innen <sup>1</sup>	Davon haben den Bildungsgang							
			vollständig durchlaufen						vor Beendigung abgebrochen <sup>2</sup>	
			zu-sammen	darunter weiblich	mit Erfolg		ohne Erfolg			
					ins-gesamt	darunter weiblich	ins-gesamt	darunter weiblich	ins-gesamt	darunter weiblich
Anzahl										
Wirtschaft und Verwaltung .....	355	475	313	158	292	148	21	10	162	80
Metalltechnik .....	18	26	16	4	16	4	–	–	10	1
Elektrotechnik .....	123	186	105	10	99	9	6	1	81	15
Holztechnik .....	–	7	–	–	–	–	–	–	7	1
Chemie, Physik und Biologie .....	72	83	59	26	59	26	–	–	24	11
Gesundheit .....	–	13	–	–	–	–	–	–	13	13
Ernährung und Hauswirtschaft .....	39	45	32	18	32	18	–	–	13	9
Sozialwesen .....	106	147	100	73	94	69	6	4	47	39
sonstige Berufsfelder .....	10	12	10	6	10	6	–	–	2	1
Insgesamt	723	994	635	295	602	280	33	15	359	170
öffentliche Schulen .....	713	984	627	292	594	277	33	15	357	168
private Schulen .....	10	10	8	3	8	3	–	–	2	2
darunter Ausländerinnen und Ausländer										
Wirtschaft und Verwaltung .....	63	77	51	33	46	30	5	3	26	19
Elektrotechnik .....	11	14	6	–	5	–	1	–	8	1
Chemie, Physik und Biologie .....	1	2	1	–	1	–	–	–	1	1
Ernährung und Hauswirtschaft .....	10	10	7	6	7	6	–	–	3	2
Sozialwesen .....	10	12	12	11	12	11	–	–	–	–
sonstige Berufsfelder .....	3	–	–	–	–	–	–	–	–	–
Insgesamt	98	116	77	50	71	47	6	3	39	24
öffentliche Schulen .....	98	114	75	50	69	47	6	3	39	24
private Schulen .....	–	2	2	–	2	–	–	–	–	–

<sup>1</sup> einschl. Abbrecherinnen und Abbrecher, die in der bundeseinheitlichen Schulstatistik nicht nachgewiesen werden – 2 darunter in der Einführungsphase 200 Abgängerinnen und Abgänger ohne Beendigung des Bildungsganges (92 weiblich), darunter 15 Ausländerinnen und Ausländer (10 weiblich)

### 8.5 Absolventinnen und Absolventen des Schuljahres 2012/13 mit allgemeiner Hochschulreife nach Berufsfeld und Alter

Berufsfeld der Schulen	Ins-gesamt	Alter in Jahren <sup>1</sup>				
		19 und früher	20	21	22	23 und älter
Anzahl						
Wirtschaft und Verwaltung .....	292	73	113	61	25	20
Metalltechnik .....	16	6	7	1	1	1
Elektrotechnik .....	99	25	39	24	8	3
Chemie, Physik und Biologie .....	59	15	27	13	3	1
Ernährung und Hauswirtschaft .....	32	7	15	7	2	1
Sozialpäd./pflegerischer Bereich .....	94	28	44	19	2	1
sonstige Berufsfelder .....	10	3	5	2	–	–
Insgesamt	602	157	250	127	41	27
öffentliche Schulen .....	594	157	250	125	40	22
private Schulen .....	8	–	–	2	1	5
%						
Insgesamt	100	26,1	41,5	21,1	6,8	4,5
öffentliche Schulen	100	26,4	42,1	21,0	6,7	3,7
private Schulen	100	–	–	25,0	12,5	62,5

<sup>1</sup> Alter am 31.12.2013

**9 Fachschulen in Berlin am 14. Oktober 2013**

**9.1 Schulen, Klassen und Studierende – Ausländerinnen und Ausländer – nach Berufsbereich, Geschlecht und Zeitform des Unterrichts**

Berufsbereich — rechtlicher Status der Schulen	Schulen <sup>1</sup>	Klassen	Studierende						
			ins- gesamt	darunter weiblich	darunter Ausländer/-innen				
					insgesamt		darunter weiblich		
			Anzahl			% von Sp. 3	Anzahl	% von Sp. 3	Anzahl
1	2	3	4	5	6	7	8	9	
					Anzahl				
Technische Berufe (einschl. Gartenbau)	x	93	1 534	184	12,0	36	2,3	4	11,1
Sozial- und Erziehungsberufe <sup>2</sup> .....	x	375	8 230	6 173	75,0	579	7,0	484	83,6
übrige Berufe .....	x	44	924	588	63,6	52	5,6	36	69,2
Insgesamt .....	56	512	10 688	6 945	65,0	667	6,2	524	78,6
öffentliche Schulen	19	284	5 952	3 456	58,1	265	4,5	193	72,8
private Schulen ....	37	228	4 736	3 489	73,7	402	8,5	331	82,3
					darunter Teilzeitunterricht				
Technische Berufe (einschl. Gartenbau)	x	43	712	95	13,3	19	2,7	3	15,8
Sozial- und Erziehungsberufe <sup>2</sup> .....	x	141	2 985	2 162	72,4	291	9,7	235	80,8
übrige Berufe .....	x	18	333	192	57,7	14	4,2	9	64,3
Insgesamt .....	x	202	4 030	2 449	60,8	324	8,0	247	76,2
öffentliche Schulen	x	94	1 775	785	44,2	68	3,8	35	51,5
private Schulen ....	x	108	2 255	1 664	73,8	256	11,4	212	82,8

1 gezählt werden schulische Einrichtungen  
2 z.T. Berufe der schulischen Erstausbildung

**9 Fachschulen in Berlin am 14. Oktober 2013**

**9.2 Klassen und Studierende nach Berufsbereich, Berufsklasse, Zeitform des Unterrichts, Geschlecht und Schuljahr**

Fachrichtung/Schwerpunkt — Zeitform des Unterrichts — rechtlicher Status der Schule	Klassen	Ins- gesamt	Männ- lich	Weib- lich	Schuljahr			
					1.	2.	3.	4.
Technische Berufe (einschl. Gartenbau) .....	93	1 534	1 350	184	691	529	148	166
Garten- und Landschaftsbau .....	5	71	62	9	49	22	—	—
darunter Teilzeitunterricht .....	3	50	42	8	36	14	—	—
Maschinentechnik .....	17	369	352	17	150	136	37	46
darunter Teilzeitunterricht .....	9	199	190	9	52	64	37	46
Versorgungstechnik .....	6	82	72	10	45	22	5	10
darunter Teilzeitunterricht .....	4	51	42	9	24	12	5	10
Elektrotechnik .....	22	335	328	7	118	125	39	53
darunter Teilzeitunterricht .....	11	184	178	6	48	44	39	53
Wirtschaftsinformatik .....	4	35	26	9	21	7	7	—
darunter Teilzeitunterricht .....	2	22	18	4	15	—	7	—
Bautechnik .....	8	130	119	11	55	54	10	11
darunter Teilzeitunterricht .....	4	56	50	6	16	19	10	11
Chemietechnik .....	3	18	17	1	11	7	—	—
Farb- und Lacktechnik .....	4	77	58	19	40	11	26	—
Nahrungsmitteltechnik .....	6	128	105	23	68	60	—	—
Druck- und Medientechnik .....	2	53	44	9	29	—	—	24
darunter Teilzeitunterricht .....	2	53	44	9	29	—	—	24
Umweltschutztechnik .....	10	170	146	24	73	68	13	16
darunter Teilzeitunterricht .....	4	56	43	13	12	15	13	16
Biotechnik .....	6	66	21	45	32	17	11	6
darunter Teilzeitunterricht .....	4	41	10	31	16	8	11	6
Sozial- und Erziehungsberufe <sup>1</sup> .....	375	8 230	2 057	6 173	3 256	2 564	2 322	88
Heilpädagoge/-pädagogin .....	2	38	7	31	20	18	—	—
darunter Teilzeitunterricht .....	2	38	7	31	20	18	—	—
Erzieher/in .....	340	7 592	1 837	5 755	2 986	2 398	2 146	62
darunter Teilzeitunterricht .....	131	2 801	758	2 043	1 050	892	829	30
Familienpflege .....	3	48	10	38	32	16	—	—
darunter Teilzeitunterricht .....	2	28	6	22	12	16	—	—
Heilerziehungspfleger/in .....	30	552	203	349	218	132	176	26
darunter Teilzeitunterricht .....	6	118	52	66	64	—	28	26
übrige Berufe .....	44	924	336	588	458	327	72	67
Fremdsprachenkorrespondent/in .....	15	306	62	244	190	116	—	—
Europäische Finanzwirtschaft .....	10	207	82	125	82	44	38	43
darunter Teilzeitunterricht .....	10	207	82	125	82	44	38	43
Europäische Außenwirtschaft .....	8	126	59	67	31	37	34	24
darunter Teilzeitunterricht .....	8	126	59	67	31	37	34	24
Betriebswirt/in .....	9	246	119	127	116	130	—	—
Gastronom/in .....	1	31	12	19	31	—	—	—
Hauswirtschaftsleiter/in .....	1	8	2	6	8	—	—	—
Insgesamt .....	512	10 688	3 743	6 945	4 405	3 420	2 542	321
öffentliche Schulen .....	284	5 952	2 496	3 456	2 522	1 908	1 231	291
private Schulen .....	228	4 736	1 247	3 489	1 883	1 512	1 311	30

<sup>1</sup> z.T. Berufe der schulischen Erstausbildung

## 9 Fachschulen in Berlin am 14. Oktober 2013

### 9.3 Studierende nach Berufsbereich, Alter und Zeitform des Unterrichts

Berufsbereich — rechtlicher Status der Schulen	Ins- gesamt	Alter in Jahren <sup>1</sup>													
		17 und jünger	18	19	20	21	22	23	24	25	26	27	28	29	30 und älter
Vollzeitunterricht															
Technische Berufe (einschl. Gartenbau)	822	–	–	1	3	16	16	69	71	92	92	66	70	81	245
Sozial- und Erziehungsberufe <sup>2</sup> ....	5 245	22	59	270	501	654	711	745	516	377	267	176	173	163	611
übrige Berufe .....	591	1	8	19	47	50	46	53	40	54	50	52	37	28	106
Insgesamt .....	6 658	23	67	290	551	720	773	867	627	523	409	294	280	272	962
öffentliche Schulen	4 177	22	38	180	339	428	426	524	377	361	287	215	189	181	610
private Schulen ....	2 481	1	29	110	212	292	347	343	250	162	122	79	91	91	352
%															
Technische Berufe (einschl. Gartenbau)	100	–	–	0,1	0,4	1,9	1,9	8,4	8,6	11,2	11,2	8,0	8,5	9,9	29,8
Sozial- und Erziehungsberufe <sup>2</sup> ....	100	0,4	1,1	5,1	9,6	12,5	13,6	14,2	9,8	7,2	5,1	3,4	3,3	3,1	11,6
übrige Berufe .....	100	0,2	1,4	3,2	8,0	8,5	7,8	9,0	6,8	9,1	8,5	8,8	6,3	4,7	17,9
Insgesamt .....	100	0,3	1,0	4,4	8,3	10,8	11,6	13,0	9,4	7,9	6,1	4,4	4,2	4,1	14,4
öffentliche Schulen	100	0,5	0,9	4,3	8,1	10,2	10,2	12,5	9,0	8,6	6,9	5,1	4,5	4,3	14,6
private Schulen ....	100	0,0	1,2	4,4	8,5	11,8	14,0	13,8	10,1	6,5	4,9	3,2	3,7	3,7	14,2
Teilzeitunterricht															
Technische Berufe (einschl. Gartenbau)	712	–	–	–	–	2	6	18	40	38	81	61	66	53	347
Sozial- und Erziehungsberufe <sup>2</sup> ....	2 985	–	1	6	33	49	76	115	138	106	126	111	141	118	1 965
übrige Berufe .....	333	–	–	1	1	7	17	33	36	32	30	26	26	14	110
Insgesamt .....	4 030	–	1	7	34	58	99	166	214	176	237	198	233	185	2 422
öffentliche Schulen	1 775	–	1	1	6	22	42	83	114	97	144	124	134	87	920
private Schulen ....	2 255	–	–	6	28	36	57	83	100	79	93	74	99	98	1 502
%															
Technische Berufe (einschl. Gartenbau)	100	–	–	–	–	0,3	0,8	2,5	5,6	5,3	11,4	8,6	9,3	7,4	48,7
Sozial- und Erziehungsberufe <sup>2</sup> ....	100	–	0,0	0,2	1,1	1,6	2,5	3,9	4,6	3,6	4,2	3,7	4,7	4,0	65,8
übrige Berufe .....	100	–	–	0,3	0,3	2,1	5,1	9,9	10,8	9,6	9,0	7,8	7,8	4,2	33,0
Insgesamt .....	100	–	0,0	0,2	0,8	1,4	2,5	4,1	5,3	4,4	5,9	4,9	5,8	4,6	60,1
öffentliche Schulen	100	–	0,1	0,1	0,3	1,2	2,4	4,7	6,4	5,5	8,1	7,0	7,5	4,9	51,8
private Schulen ....	100	–	–	0,3	1,2	1,6	2,5	3,7	4,4	3,5	4,1	3,3	4,4	4,3	66,6

<sup>1</sup> Alter am 31.12.2013

<sup>2</sup> z.T. Berufe der schulischen Erstausbildung

**9 Fachschulen in Berlin am 14. Oktober 2013**

**9.4 Studierende – Ausländerinnen und Ausländer – nach Berufsbereich, schulischer Vorbildung und Zeitform des Unterrichts**

Berufsbereich — rechtlicher Status der Schulen	Ins- gesamt	Schulische Vorbildung				
		Haupt- schul- abschluss	erweiterter Hauptschul- abschluss <sup>1</sup>	Realschul- bzw. mittlerer Schul- abschluss <sup>1</sup>	Fach- hochschul- reife	Hoch- schul- reife
Voll- und Teilzeitunterricht						
Technische Berufe (einschl. Gartenbau) .....	1 534	35	122	1 043	150	184
Sozial- und Erziehungsberufe <sup>2</sup> .....	8 230	3	18	3 223	1 947	3 039
übrige Berufe .....	924	5	12	406	99	402
Insgesamt .....	10 688	43	152	4 672	2 196	3 625
öffentliche Schulen ..	5 952	41	138	2 596	1 442	1 735
private Schulen .....	4 736	2	14	2 076	754	1 890
%						
Technische Berufe (einschl. Gartenbau) .....	100	2,3	8,0	68,0	9,8	12,0
Sozial- und Erziehungsberufe <sup>2</sup> .....	100	0,0	0,2	39,2	23,7	36,9
übrige Berufe .....	100	0,5	1,3	43,9	10,7	43,5
Insgesamt .....	100	0,4	1,4	43,7	20,5	33,9
öffentliche Schulen ..	100	0,7	2,3	43,6	24,2	29,1
private Schulen .....	100	0,0	0,3	43,8	15,9	39,9
darunter Teilzeitunterricht						
Technische Berufe (einschl. Gartenbau) .....	712	7	48	467	69	121
Sozial- und Erziehungsberufe <sup>2</sup> .....	2 985	1	3	1 593	341	1 047
übrige Berufe .....	333	–	–	190	39	104
Insgesamt .....	4 030	8	51	2 250	449	1 272
öffentliche Schulen ..	1 775	7	48	984	227	509
private Schulen .....	2 255	1	3	1 266	222	763
%						
Technische Berufe (einschl. Gartenbau) .....	100	1,0	6,7	65,6	9,7	17,0
Sozial- und Erziehungsberufe <sup>2</sup> .....	100	0,0	0,1	53,4	11,4	35,1
übrige Berufe .....	100	–	–	57,1	11,7	31,2
Insgesamt .....	100	0,2	1,3	55,8	11,1	31,6
öffentliche Schulen ..	100	0,4	2,7	55,4	12,8	28,7
private Schulen .....	100	0,0	0,1	56,1	9,8	33,8
darunter Ausländerinnen und Ausländer						
Voll- und Teilzeitunterricht						
Technische Berufe (einschl. Gartenbau) .....	36	3	1	20	6	6
Sozial- und Erziehungsberufe <sup>2</sup> .....	579	–	4	224	98	253
übrige Berufe .....	52	–	1	14	7	30
Insgesamt .....	667	3	6	258	111	289
öffentliche Schulen ..	265	3	2	91	68	101
private Schulen .....	402	–	4	167	43	188
%						
Technische Berufe (einschl. Gartenbau) .....	100	8,3	2,8	55,6	16,7	16,7
Sozial- und Erziehungsberufe <sup>2</sup> .....	100	–	0,7	38,7	16,9	43,7
übrige Berufe .....	100	–	1,9	26,9	13,5	57,7
Insgesamt .....	100	0,4	0,9	38,7	16,6	43,3
öffentliche Schulen ..	100	1,1	0,8	34,3	25,7	38,1
private Schulen .....	100	–	1,0	41,5	10,7	46,8

1 einschl. gleichwertiger Abschlüsse

2 z.T. Berufe der schulischen Erstausbildung

9 Fachschulen in Berlin am 14. Oktober 2013

9.5 Absolventinnen und Absolventen sowie Abgängerinnen und Abgänger – Ausländerinnen und Ausländer – des Schuljahres 2012/13 nach Berufsbereich, Berufsklasse, Zeitform des Unterrichts, Erfolg und Geschlecht

Berufsbereich/Berufsklasse — Zeitform des Unterrichts — rechtlicher Status der Schule	Schüler/-innen zu Beginn des Schuljahres	Absolvent/-innen und Abgänger/-innen <sup>1</sup>	Davon haben den Bildungsgang							
			vollständig durchlaufen						vor Beendigung abgebrochen	
			zusammen	darunter weiblich	davon					
					mit Erfolg <sup>2</sup>		ohne Erfolg		insgesamt	dar. weiblich
insgesamt	dar. weiblich	insgesamt	dar. weiblich	insgesamt	dar. weiblich					
					Anzahl					
Technische Berufe (einschl. Gartenbau) .....	1 583	696	571	66	562	65	9	1	125	17
Garten- und Landschaftsbau .....	66	38	38	6	38	6	–	–	–	–
darunter Teilzeitunterricht .....	41	14	14	3	14	3	–	–	–	–
Floristik .....	8	8	8	8	8	8	–	–	–	–
darunter Teilzeitunterricht .....	8	8	8	8	8	8	–	–	–	–
Maschinentechnik .....	349	125	106	6	105	6	1	–	19	1
darunter Teilzeitunterricht .....	207	54	40	6	40	6	–	–	14	1
Versorgungstechnik .....	82	39	26	1	26	1	–	–	13	2
darunter Teilzeitunterricht .....	54	15	9	1	9	1	–	–	6	1
Elektrotechnik .....	410	184	141	5	139	5	2	–	43	1
darunter Teilzeitunterricht .....	225	70	48	2	48	2	–	–	22	–
Wirtschaftsinformatik .....	60	28	15	3	14	2	1	1	13	3
darunter Teilzeitunterricht .....	45	18	10	2	10	2	–	–	8	2
Bautechnik .....	129	54	45	2	45	2	–	–	9	–
darunter Teilzeitunterricht .....	59	18	14	2	14	2	–	–	4	–
Chemietechnik .....	17	11	11	1	11	1	–	–	–	–
darunter Teilzeitunterricht .....	2	–	–	–	–	–	–	–	–	–
Farb- und Lacktechnik .....	96	48	46	3	44	3	2	–	2	1
Nahrungsmitteltechnik .....	109	57	54	11	53	11	1	–	3	1
Druck- und Medientechnik .....	29	–	–	–	–	–	–	–	–	–
darunter Teilzeitunterricht .....	29	–	–	–	–	–	–	–	–	–
Umweltschutztechnik .....	177	80	62	8	60	8	2	–	18	6
darunter Teilzeitunterricht .....	72	25	17	4	17	4	–	–	8	1
Biotechnik .....	51	24	19	12	19	12	–	–	5	2
darunter Teilzeitunterricht .....	29	7	7	6	7	6	–	–	–	–
Sozial- und Erziehungsberufe <sup>3</sup> .....	7 539	2 137	1 933	1 510	1 855	1 459	78	51	204	146
Heilpädagog/-pädagogin .....	49	31	31	23	31	23	–	–	–	–
darunter Teilzeitunterricht .....	49	31	31	23	31	23	–	–	–	–
Erzieher/in .....	6 903	1 950	1 764	1 406	1 691	1 356	73	50	186	129
darunter Teilzeitunterricht .....	2 316	481	426	339	415	333	11	6	55	36
Familienpflege .....	51	10	9	9	9	–	–	–	1	1
darunter Teilzeitunterricht .....	21	–	–	–	–	–	–	–	–	–
Heilerziehungspfleger/in .....	536	146	129	72	124	71	5	1	17	16
darunter Teilzeitunterricht .....	121	40	40	21	39	21	1	–	–	–
übrige Berufe .....	961	442	409	268	401	264	8	4	33	23
Wirtschafts-/Fremdsprachenkorrespondent .....	288	141	129	109	127	108	2	1	12	10
Europakorrespondent .....	–	22	22	17	22	17	–	–	–	–
Europäische Finanzwirtschaft .....	223	44	43	26	41	24	2	2	1	1
darunter Teilzeitunterricht .....	223	44	43	26	41	24	2	2	1	1
Europäische Außenwirtschaft .....	148	54	38	19	38	19	–	–	16	8
darunter Teilzeitunterricht .....	148	54	38	19	38	19	–	–	16	8
Betriebswirt/in .....	225	145	142	79	138	78	4	1	3	3
Gastronom/in .....	53	26	26	10	26	10	–	–	–	–
Hauswirtschaftsleiter/in .....	24	10	9	8	9	8	–	–	1	1
Insgesamt .....	10 083	3 275	2 913	1 844	2 818	1 788	95	56	362	186
öffentliche Schulen ...	5 936	2 098	1 912	1 082	1 859	1 055	53	27	186	59
private Schulen .....	4 147	1 177	1 001	762	959	733	42	29	176	127
					darunter Ausländerinnen und Ausländer					
Technische Berufe (einschl. Gartenbau) .....	43	13	9	–	9	–	–	–	4	–
Sozial- und Erziehungsberufe <sup>3</sup> .....	465	96	84	62	82	61	2	1	12	9
übrige Berufe .....	70	27	23	18	23	18	–	–	4	3
Insgesamt .....	578	136	116	80	114	79	2	1	20	12
öffentliche Schulen ...	235	60	53	31	51	30	2	1	7	2
private Schulen .....	343	76	63	49	63	49	–	–	13	10

<sup>1</sup> einschl. Abbrecherinnen und Abbrecher, die in der auf Bundesebene vereinheitlichten Schulstatistik nicht nachgewiesen werden – 2 darunter 43 Absolventen und 31 Absolventinnen mit zusätzlich erworbenem mittlerem Schulabschluss und 344 Absolventen und 59 Absolventinnen mit zusätzlich erworbener Fachhochschulreife – 3 z.T. Berufe der schulischen Erstausbildung

**10 Ausbildungsstätten des Gesundheitswesens in Berlin am 1. November 2013**

**10.1 Schulen, Klassen sowie Lehrgangsteilnehmerinnen und -teilnehmer – Ausländerinnen und Ausländer – nach Beruf und Geschlecht**

Beruf — rechtlicher Status der Schule	Schulen	Klassen	Lehrgangsteilnehmer/-innen						
			ins-gesamt	darunter weiblich	darunter Ausländer/-innen				
					insgesamt		darunter weiblich		
			Anzahl			% von Sp. 3	Anzahl	% von Sp. 3	Anzahl
1	2	3	4	5	6	7	8	9	
Pflegeberufe .....	27	149	2 959	2 214	74,8	151	5,1	126	83,4
Gesundheits- und Krankenpfleger/in .....	15	117	2 455	1 790	72,9	133	5,4	112	84,2
Gesundheits- und Kinderkrankenpfleger/in .....	5	16	189	174	92,1	6	3,2	6	100,0
Hebamme/Entbindungspfleger .....	3	6	125	125	100,0	4	3,2	4	100,0
Operationstechnische/r Assistent/in .....	4	10	190	125	65,8	8	4,2	4	50,0
Medizinisch-technische/therapeutische und sonstige Berufe .....	40	158	2 765	1 862	67,3	238	8,6	169	71,0
Diätassistent/in .....	2	5	73	62	84,9	3	4,1	2	66,7
Ergotherapeut/in .....	7	25	427	384	89,9	25	5,9	23	92,0
Gesundheitsaufseher/in .....	1	2	40	24	60,0	–	–	–	–
Kardiotechniker/in .....	1	2	35	3	8,6	1	2,9	–	–
Lebensmittelkontrolleur/in <sup>1</sup> .....	–	–	–	–	–	–	–	–	–
Logopäde/Logopädin .....	4	12	167	151	90,4	6	3,6	6	100,0
Masseur/in und medizinische/r Bademeister/in ...	3	8	107	54	50,5	14	13,1	4	28,6
Medizinisch-technische/r Assistent/in									
Funktionsdiagnostik .....	1	3	45	32	71,1	2	4,4	2	100,0
Medizinisch-technische/r									
Laboratoriumsassistent/in .....	2	9	158	124	78,5	19	12,0	16	84,2
Medizinisch-technische/r									
Radiologieassistent/in .....	2	9	132	86	65,2	18	13,6	11	61,1
Medizinische/r Sektions- und									
Präparationsassistent/in .....	–	–	–	–	–	–	–	–	–
Pharmazeutisch-technische/r Assistent/in .....	2	10	216	187	86,6	41	19,0	38	92,7
Physiotherapeut/in .....	9	53	985	569	57,8	74	7,5	46	62,2
Podologe/Podologin .....	1	6	121	111	91,7	13	10,7	13	100,0
Rettungsassistent/in .....	5	14	259	75	29,0	22	8,5	8	36,4
Insgesamt .....	67	307	5 724	4 076	71,2	389	6,8	295	75,8
öffentliche Schulen .....	17	78	1 471	1 067	72,5	79	5,4	67	84,8
private Schulen .....	50	229	4 253	3 009	70,8	310	7,3	228	73,5

<sup>1</sup> Ausbildung liegt außerhalb des Stichtages der Erhebung

**10 Ausbildungsstätten des Gesundheitswesens in Berlin**

**10.2 Lehrgangsteilnehmerinnen und -teilnehmer in den Schuljahren 1991/92, 2001/02 und 2007/08 bis 2013/14 nach Beruf**

Beruf — rechtlicher Status der Schule	1991/92	2001/02	2007/08	2008/09	2009/10	2010/11	2011/12	2012/13	2013/14
Pflegeberufe .....	5 292	3 364	2 775	2 802	2 831	2 860	2 888	2 899	2 959
Gesundheits- und Krankenpfleger/in .....	3 968	3 063	2 377	2 391	2 408	2 425	2 429	2 444	2 455
Gesundheits- und Kinderkrankenpfleger/in .....	477	190	174	177	188	194	193	178	189
Gesundheits- und Krankenpflegehelfer/in .....	357	1	x	x	x	x	x	x	x
Hebamme/Entbindungspfleger .....	133	78	85	84	85	83	103	109	125
Operationstechnische/r Assistent/in .....	x	12	139	150	150	158	163	168	190
Krankenpflegevorschüler/in .....	357	20	x	x	x	x	x	x	x
Medizinisch-technische/therapeutische und sonstige Berufe .....	2 242	2 538	3 064	3 088	3 055	3 057	3 066	2 957	2 765
Desinfektor/in .....	x	–	x	x	x	x	x	x	x
Diätassistent/in .....	104	63	72	91	96	102	77	81	73
Ergotherapeut/in .....	224	216	357	369	348	381	394	394	427
Gesundheitsaufseher/in .....	–	–	–	–	17	17	21	21	40
Kardiotechniker/in .....	–	24	25	30	29	35	46	44	35
Lebensmittelkontrolleur/in <sup>1</sup> .....	x	x	–	–	–	–	–	–	–
Logopäde/Logopädin .....	39	129	184	197	189	184	177	176	167
Masseur/in und medizinische/r Bademeister/in .....	182	91	122	112	116	99	97	95	107
Medizinisch-technische/r Assistent/in Funktionsdiagnostik .....	–	40	25	38	39	40	41	43	45
Medizinisch-technische/r Laboratoriumsassistent/in .....	351	255	189	181	180	173	183	175	158
Medizinisch-technische/r Radiologieassistent/in .....	174	150	113	119	128	119	131	142	132
Medizinische/r Sektions- und Präparationsassistent/in .....	21	26	x	25	26	25	24	–	–
Pharmazeutisch-technische/r Assistent/in .....	51	222	255	247	249	279	262	261	216
Physiotherapeut/in .....	1 096	1 241	1 382	1 274	1 240	1 177	1 154	1 032	985
Podologe/Podologin .....	x	x	86	116	114	139	151	127	121
Rettungsassistent/in .....	–	81	254	289	284	287	308	366	259
Insgesamt .....	7 534	5 902	5 839	5 890	5 886	5 917	5 954	5 856	5 724
öffentliche Schulen .....	4 652	625	1 485	1 536	1 539	1 548	1 581	1 494	1 471
private Schulen .....	2 882	5 277	4 354	4 354	4 347	4 369	4 373	4 362	4 253

<sup>1</sup> Ausbildung liegt außerhalb des Stichtages der Erhebung



**10 Ausbildungsstätten des Gesundheitswesens in Berlin am 1. November 2013**

**10.3 Lehrgangsteilnehmerinnen und -teilnehmer nach Beruf, Geschlecht und Schuljahr**

Beruf — rechtlicher Status der Schule	Ins- gesamt	Männ- lich	Weib- lich	Schuljahr		
				1.	2.	3.
Pflegeberufe .....	2 959	745	2 214	1 093	915	951
Gesundheits- und Krankenpfleger/in .....	2 455	665	1 790	889	806	760
Gesundheits- und Kinderkrankenpfleger/in .....	189	15	174	65	51	73
Hebamme/Entbindungspfleger .....	125	–	125	61	20	44
Operationstechnische/r Assistent/in .....	190	65	125	78	38	74
Medizinisch-technische/therapeutische und sonstige Berufe .....	2 765	903	1 862	1 244	857	664
Diätassistent/in .....	73	11	62	20	23	30
Ergotherapeut/in .....	427	43	384	170	133	124
Gesundheitsaufseher/in .....	40	16	24	20	20	–
Kardiotechniker/in .....	35	32	3	16	19	–
Lebensmittelkontrolleur/in <sup>1</sup> .....	–	–	–	–	–	–
Logopäde/Logopädin .....	167	16	151	50	59	58
Masseur/in und medizinische/r Bademeister/in .....	107	53	54	63	44	–
Medizinisch-technische/r Assistent/in Funktionsdiagnostik ..	45	13	32	16	14	15
Medizinisch-technische/r Laboratoriumsassistent/in .....	158	34	124	57	56	45
Medizinisch-technische/r Radiologieassistent/in .....	132	46	86	41	46	45
Medizinische/r Sektions- und Präparationsassistent/in .....	–	–	–	–	–	–
Pharmazeutisch-technische/r Assistent/in .....	216	29	187	120	96	–
Physiotherapeut/in .....	985	416	569	367	309	309
Podologe/Podologin .....	121	10	111	45	38	38
Rettungsassistent/in .....	259	184	75	259	–	–
Insgesamt .....	5 724	1 648	4 076	2 337	1 772	1 615
öffentliche Schulen .....	1 471	404	1 067	571	420	480
private Schulen .....	4 253	1 244	3 009	1 766	1 352	1 135

<sup>1</sup> Ausbildung liegt außerhalb des Stichtages der Erhebung

**10 Ausbildungsstätten des Gesundheitswesens in Berlin am 1. November 2013**

**10.4 Lehrgangsteilnehmerinnen und -teilnehmer nach Beruf und Alter**

Beruf — rechtlicher Status der Schule	Ins- gesamt	Alter in Jahren <sup>1</sup>														
		17 und jünger	18	19	20	21	22	23	24	25	26	27	28	29	30	31 und älter
Pflegeberufe .....	2 959	36	122	285	360	404	397	424	244	129	96	78	54	44	41	245
Gesundheits- und Krankenpfleger/in .....	2 455	34	115	233	302	337	330	341	194	105	80	62	44	37	34	207
Gesundheits- und Kinderkrankenpfleger/in .....	189	1	4	26	30	41	34	25	12	6	3	1	–	2	–	4
Hebamme/Entbindungspfleger .....	125	–	1	3	10	2	12	18	11	10	3	8	8	5	5	29
Operationstechnische/r Assistent/in .....	190	1	2	23	18	24	21	40	27	8	10	7	2	–	2	5
Medizinisch-technische/therapeu- tische und sonstige Berufe .....	2 765	67	97	165	245	337	347	298	199	136	115	96	82	61	64	456
Diätassistent/in .....	73	3	3	2	6	13	14	10	5	3	7	1	1	4	–	1
Ergotherapeut/in .....	427	13	15	17	40	52	60	55	30	28	13	17	12	8	7	60
Gesundheitsaufseher/in .....	40	–	–	–	–	–	–	5	2	3	8	3	3	2	1	13
Kardiotechniker/in .....	35	–	–	–	–	–	–	–	–	3	2	3	2	3	2	20
Lebensmittelkontrolleur/in <sup>2</sup> .....	–	–	–	–	–	–	–	–	–	–	–	–	–	–	–	–
Logopäde/Logopädin .....	167	–	4	6	12	22	18	21	9	8	10	9	6	3	6	33
Masseur/in und medizinische/r Bademeister/in .....	107	3	6	3	7	5	5	5	4	1	5	6	–	3	3	51
Medizinisch-technische/r Assis- tent/in Funktionsdiagnostik .....	45	1	3	1	6	4	9	7	3	3	–	3	–	–	1	4
Medizinisch-technische/r Laboratoriumsassistent/in .....	158	5	5	15	18	20	26	16	13	12	9	2	4	3	1	9
Medizinisch-technische/r Radiologieassistent/in .....	132	2	5	8	9	16	20	16	14	4	11	5	3	1	1	17
Medizinische/r Sektions- und Präparationsassistent/in .....	–	–	–	–	–	–	–	–	–	–	–	–	–	–	–	–
Pharmazeutisch-technische/r Assistent/in .....	216	18	12	17	22	25	23	25	17	12	7	5	4	4	7	18
Physiotherapeut/in .....	985	19	41	73	104	132	138	115	76	49	38	29	26	24	23	98
Podologe/Podologin .....	121	3	3	2	2	6	1	4	4	2	4	5	6	2	6	71
Rettungsassistent/in .....	259	–	–	21	19	42	33	19	22	8	1	8	15	4	6	61
Insgesamt .....	5 724	103	219	450	605	741	744	722	443	265	211	174	136	105	105	701
öffentliche Schulen	1 471	7	37	124	152	178	181	221	119	65	67	54	38	25	24	179
private Schulen .....	4 253	96	182	326	453	563	563	501	324	200	144	120	98	80	81	522

<sup>1</sup> Alter am 31.12.2013

<sup>2</sup> Ausbildung liegt außerhalb des Stichtages der Erhebung

## 10 Ausbildungsstätten des Gesundheitswesens in Berlin am 1. November 2013

### 10.5 Lehrgangsteilnehmerinnen und -teilnehmer nach Beruf und schulischer Vorbildung

Beruf — rechtlicher Status der Schule	Ins- gesamt	Schulische Vorbildung				
		Hauptschul- abschluss <sup>1</sup>	erweiterter Hauptschul- abschluss <sup>1</sup>	Realschul- bzw. mittlerer Schul- abschluss <sup>1</sup>	Fachhoch- schulreife	allg. Hochschul- reife
Pflegeberufe .....	2 959	19	29	931	331	1 649
Gesundheits- und Krankenpfleger/in .....	2 455	19	27	842	264	1 303
Gesundheits- und Kinderkrankenpfleger/in ....	189	–	2	45	30	112
Hebamme/Entbindungspfleger .....	125	–	–	5	9	111
Operationstechnische/r Assistent/in .....	190	–	–	39	28	123
Medizinisch-technische/therapeutische und sonstige Berufe .....	2 765	63	99	970	278	1 355
Diätassistent/in .....	73	–	–	37	8	28
Ergotherapeut/in .....	427	–	2	126	53	246
Gesundheitsaufseher/in .....	40	19	1	16	3	1
Kardiotechniker/in .....	35	1	1	20	5	8
Lebensmittelkontrolleur/in <sup>2</sup> .....	–	–	–	–	–	–
Logopäde/Logopädin .....	167	1	–	32	19	115
Masseur/in und medizinische/r Bademeister/in .....	107	9	26	49	8	15
Medizinisch-technische/r Assistent/in Funktionsdiagnostik .....	45	–	2	14	9	20
Medizinisch-technische/r Laboratoriumsassistent/in .....	158	–	1	38	14	105
Medizinisch-technische/r Radiologieassistent/in .....	132	–	2	54	12	64
Medizinische/r Sektions- und Präparationsassistent/in .....	–	–	–	–	–	–
Pharmazeutisch-technische/r Assistent/in .....	216	–	–	99	22	95
Physiotherapeut/in .....	985	5	28	324	98	530
Podologe/Podologin .....	121	1	14	69	12	25
Rettungsassistent/in .....	259	27	22	92	15	103
Insgesamt .....	5 724	82	128	1 901	609	3 004
öffentliche Schulen .....	1 471	29	17	476	160	789
private Schulen .....	4 253	53	111	1 425	449	2 215

1 einschl. gleichwertiger Abschlüsse

2 Ausbildung liegt außerhalb des Stichtages der Erhebung

**10 Ausbildungsstätten des Gesundheitswesens in Berlin am 1. November 2013**

**10.6 Absolventinnen und Absolventen sowie Abgängerinnen und Abgänger – Ausländerinnen und Ausländer – des Schuljahres 2012/13<sup>1</sup> nach Beruf, Erfolg und Geschlecht**

Beruf — rechtlicher Status der Schule	Lehrgangsteilnehmer/-innen zu Beginn des Schuljahres	Absolvent/-innen und Abgänger/-innen <sup>3</sup>	Davon haben die Ausbildung						
			vollständig durchlaufen				vor Beendigung abgebrochen		
			zusammen	davon					
				mit Erfolg		ohne Erfolg		insgesamt	dar. weiblich
insgesamt	dar. weiblich	insgesamt	dar. weiblich						
Anzahl									
Pflegeberufe .....	2 899	1 081	897	864	640	33	27	184	126
Gesundheits- und Krankenpfleger/in .....	2 444	911	755	723	523	32	26	156	104
Gesundheits- und Kinderkrankenpfleger/in ....	178	59	48	48	45	–	–	11	11
Hebamme/Entbindungspfleger .....	109	44	42	41	41	1	1	2	2
Operationstechnische/r Assistent/in .....	168	67	52	52	31	–	–	15	9
Medizinisch-technische/therapeutische und sonstige Berufe .....	2 957	1 379	1 159	1 074	680	85	40	220	153
Diätassistent/in .....	81	29	11	10	8	1	1	18	15
Ergotherapeut/in .....	394	140	129	125	113	4	4	11	9
Gesundheitsaufseher/in .....	21	21	20	20	11	–	–	1	1
Kardiotechniker/in .....	44	24	24	24	5	–	–	–	–
Lebensmittelkontrolleur/in <sup>2</sup> .....	–	18	18	18	8	–	–	–	–
Logopäde/Logopädin .....	176	61	54	54	49	–	–	7	7
Masseur/in und medizinische/r Bademeister/in .....	95	41	34	32	14	2	1	7	4
Medizinisch-technische/r Assistent/in Funktionsdiagnostik .....	43	14	13	13	10	–	–	1	1
Medizinisch-technische/r Laboratoriumsassistent/in .....	175	77	51	51	41	–	–	26	21
Medizinisch-technische/r Radiologieassistent/in .....	142	67	45	45	32	–	–	22	12
Medizinische/r Sektions- und Präparationsassistent/in .....	–	–	–	–	–	–	–	–	–
Pharmazeutisch-technische/r Assistent/in .....	261	170	111	105	92	6	6	59	50
Physiotherapeut/in .....	1 032	377	343	316	201	27	16	34	16
Podologe/Podologin .....	127	52	46	40	38	6	4	6	5
Rettungsassistent/in .....	366	288	260	221	58	39	8	28	12
Insgesamt .....	5 856	2 460	2 056	1 938	1 320	118	67	404	279
öffentliche Schulen .....	1 494	627	545	517	329	28	9	82	54
private Schulen .....	4 362	1 833	1 511	1 421	991	90	58	322	225
darunter Ausländerinnen und Ausländer									
Pflegeberufe .....	143	50	25	24	20	1	1	25	20
Medizinisch-technische / therapeutische und sonstige Berufe .....	225	122	85	77	53	8	5	37	27
Insgesamt .....	368	172	110	101	73	9	6	62	47
öffentliche Schulen .....	68	20	13	13	12	–	–	7	6
private Schulen .....	300	152	97	88	61	9	6	55	41

1 vom 2. November 2012 bis 1. November 2013

2 Ausbildung liegt außerhalb des Stichtages der Erhebung

3 einschl. Abbrecherinnen und Abbrecher, die in der auf Bundesebene vereinheitlichten Schulstatistik nicht nachgewiesen werden

## Das Amt für Statistik Berlin-Brandenburg

Das Amt für Statistik Berlin-Brandenburg ist für beide Länder die zentrale Dienstleistungseinrichtung auf dem Gebiet der amtlichen Statistik. Das Amt erbringt Serviceleistungen im Bereich Information und Analyse für die breite Öffentlichkeit, für alle gesellschaftlichen Gruppen sowie für Kunden aus Verwaltung und Politik, Wirtschaft und Wissenschaft. Kerngeschäft des Amtes ist die Durchführung der gesetzlich angeordneten amtlichen Statistiken für Berlin und Brandenburg. Das Amt erhebt die Daten, bereitet sie auf, interpretiert und analysiert sie und veröffentlicht die Ergebnisse. Die Grundversorgung aller Nutzer mit statistischen Informationen erfolgt unentgeltlich, im Wesentlichen über das Internet und den Informationsservice. Daneben werden nachfrage- und zielgruppenorientierte Standardauswertungen zu Festpreisen angeboten. Kundenspezifische Aufbereitung / Beratung zu kostendeckenden Preisen ergänzt das Spektrum der Informationsbereitstellung.

### Amtliche Statistik im Verbund

Die Statistiken werden bundesweit nach einheitlichen Konzepten, Methoden und Verfahren arbeitsteilig erstellt. Die statistischen Ämter der Länder sind dabei grundsätzlich für die Durchführung der Erhebungen, für die Aufbereitung und Veröffentlichung der Länderergebnisse zuständig. Durch diese Kooperation in einem „Statistikverbund“ entstehen für alle Länder vergleichbare und zu einem Bundesergebnis zusammenführbare Erhebungsergebnisse.

## Produkte und Dienstleistungen

### Informationsservice

info@statistik-bbb.de  
mit statistischen Informationen für jedermann und Beratung sowie maßgeschneiderte Aufbereitungen von Daten über Berlin und Brandenburg.  
Auskunft, Beratung, Pressedienst sowie Fachbibliothek.

### Standort Potsdam

Behlertstraße 3a, 14467 Potsdam  
Tel. 0331 8173 - 1777  
Fax 030 9028 - 4091  
Mo – Do 9 – 15 Uhr, Fr 9 – 14 Uhr

### Standort Berlin

Alt-Friedrichsfelde 60, 10315 Berlin  
Bibliothek  
Tel. 030 9021 - 3540  
Mo – Do 9 – 15 Uhr, Fr 9 – 14 Uhr

### Internet-Angebot

www.statistik-berlin-brandenburg.de  
mit aktuellen Daten, Pressemitteilungen, Statistischen Berichten zum kostenlosen Herunterladen, regionalstatistischen Informationen, Wahlstatistiken und -analysen sowie einem Überblick über das gesamte Leistungsspektrum des Amtes.

### Statistische Jahrbücher

mit einer Vielzahl von Tabellen aus nahezu allen Arbeitsgebieten der amtlichen Statistik.

### Statistische Berichte

mit Ergebnissen der einzelnen Statistiken in Tabellen in tiefer sachlicher Gliederung und Grafiken zur Veranschaulichung von Entwicklungen und Strukturen.

Mit dieser Reihe werden die bisherigen Veröffentlichungen Statistischer Berichte aus dem Landesbetrieb für Datenverarbeitung und Statistik Land Brandenburg sowie dem Statistischen Landesamt Berlin fortgesetzt.

## Datenangebot aus dem Sachgebiet

### Informationen zu dieser Veröffentlichung

Referat 52 B Schule Berlin,  
Bildungsanalysen  
Tel. 030 9021 - 3388/3348  
Fax 030 9028 - 4025  
[Schulen-Berlin@statistik-bbb.de](mailto:Schulen-Berlin@statistik-bbb.de)

### Weitere Veröffentlichungen zum Thema

#### Schule, Berufsbildung, Ausbildungs- förderung und Weiterbildung

##### Statistische Berichte:

- Allgemeinbildende Schulen im Land Berlin – Schulen, Klassen und Schüler – B I 1
- Absolventen/Abgänger der allgemeinbildenden Schulen im Land Berlin – Schülerbewegung – B I 5
- Auszubildende und Prüfungen im Land Berlin B II 5
- Schulpraktische Seminare im Land Berlin B II 7
- Lehrgänge des Zweiten Bildungsweges im Land Berlin B IV 2 (bis Schuljahr 2010/11)
- Ausbildungsförderung im Land Berlin – BAföG – K IX 1
- Förderung betrieblicher Aufstiegsfortbildung im Land Berlin – AFBG – K IX 2