

Statistischer Bericht

A II 2 - j / 14

┌ Gerichtliche Ehelösungen
im **Land Brandenburg**
2014

Impressum

Statistischer Bericht
A II 2 – j / 14

Erscheinungsfolge: jährlich
Erschienen im Februar **2016**

Herausgeber

Amt für Statistik Berlin-Brandenburg
Behlertstraße 3a
14467 Potsdam
info@statistik-bbb.de
www.statistik-berlin-brandenburg.de

Tel. 0331 8173 - 1777
Fax 030 9028 - 4091

Zeichenerklärung

0 weniger als die Hälfte von 1
in der letzten besetzten Stelle,
jedoch mehr als nichts
– nichts vorhanden
... Angabe fällt später an
() Aussagewert ist eingeschränkt
/ Zahlenwert nicht sicher genug
• Zahlenwert unbekannt oder
geheim zu halten
x Tabellenfach gesperrt
p vorläufige Zahl
r berichtigte Zahl
s geschätzte Zahl

Amt für Statistik Berlin-Brandenburg,
Potsdam, 2016



*Dieses Werk ist unter einer Creative Commons Lizenz
vom Typ Namensnennung 3.0 Deutschland zugänglich.
Um eine Kopie dieser Lizenz einzusehen, konsultieren Sie
<http://creativecommons.org/licenses/by/3.0/de/>*

Inhaltsverzeichnis

Seite

Metadaten zu dieser Statistik (externer Link)

Grafiken

1	Geschiedene Ehen im Land Brandenburg 1990 bis 2014 je 100 000 der Bevölkerung.....	4
2	Geschiedene Ehen im Land Brandenburg 2014 nach Antragsteller.....	5
3	Geschiedene Ehen im Land Brandenburg 1990 bis 2014 nach Antragsteller.....	6
4	Geschiedene Ehen im Land Brandenburg 2014 nach der Ehedauer.....	7
5	Geschiedene Ehen und davon betroffene minderjährige Kinder im Land Brandenburg 1990 bis 2014.....	18

Tabellen

1. Gerichtliche Ehelösungen im Land Brandenburg

1.1	Gerichtliche Ehelösungen im Land Brandenburg 1990 bis 2014.....	4
1.2	Gerichtliche Ehelösungen im Land Brandenburg 2014 nach Entscheidungen in der Ehesache und Antragsteller.....	5

2. Geschiedene Ehen im Land Brandenburg nach Antragsteller, Eheschließungsjahr und Alter der Ehepartner

2.1	Geschiedene Ehen im Land Brandenburg 1990 bis 2014 nach Antragsteller.....	6
2.2	Geschiedene Ehen im Land Brandenburg 2014 nach Eheschließungsjahr, Entscheidung in der Ehesache und Antragsteller.....	8
2.3	Geschiedene Ehen im Land Brandenburg 2014 nach Altersunterschied der Ehepartner und Eheschließungsjahr.....	10
2.4	Geschiedene Ehen im Land Brandenburg 2014 nach Geburtsjahr der Frau und Eheschließungsjahr.....	12
2.5	Geschiedene Ehen im Land Brandenburg 2014 nach Geburtsjahr des Mannes und Eheschließungsjahr.....	14
2.6	Geschiedene Ehen im Land Brandenburg 2014 nach Geburtsjahr der Ehepartner.....	16

3. Geschiedene Ehen im Land Brandenburg nach Zahl der noch lebenden minderjährigen Kinder

3.1	Geschiedene Ehen im Land Brandenburg 1990 bis 2014 nach Zahl der noch lebenden minderjährigen Kinder.....	18
3.2	Geschiedene Ehen im Land Brandenburg 2014 nach Eheschließungsjahr und Zahl der noch lebenden minderjährigen Kinder.....	19

4. Geschiedene Ehen im Land Brandenburg nach Verwaltungsbezirken

4.1	Geschiedene Ehen im Land Brandenburg 1990 bis 2014 nach Verwaltungsbezirken.....	20
4.2	Geschiedene Ehen im Land Brandenburg 2014 nach Verwaltungsbezirken und Antragsteller.....	22
4.3	Geschiedene Ehen im Land Brandenburg 2014 nach Verwaltungsbezirken und Zahl der noch lebenden minderjährigen Kinder.....	23
4.4	Geschiedene Ehen im Land Brandenburg 2014 nach Verwaltungsbezirken, Bevölkerung und bestehenden Ehen.....	24

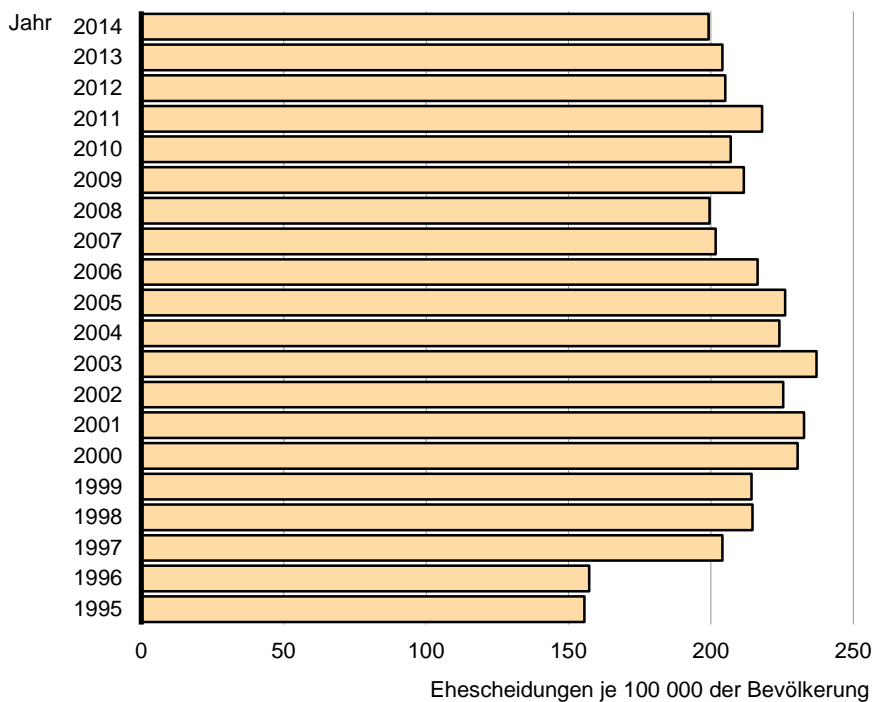
1.1 Gerichtliche Ehelösungen im Land Brandenburg 1990 bis 2014

Jahr	Rechtskräftige Beschlüsse auf Ehelösungen			Ehescheidungen	
	insgesamt	davon durch		je 1000 Ehe-schließungen	je 100 000 der Bevölkerung ²
		Aufhebung und Nichtigkeit ¹	Scheidung		
		der Ehe			
1995	3 949	–	3 949	450	156
1996	4 017	1	4 016	457	157
1997	5 231	–	5 231	601	204
1998	5 543	3	5 540	598	215
1999	5 561	2	5 559	544	214
2000	6 010	–	6 010	611	230
2001	6 044	1	6 043	620	233
2002	5 834	5	5 829	604	225
2003	6 111	4	6 107	612	237
2004	5 777	4	5 773	510	224
2005	5 800	8	5 792	503	226
2006	5 525	–	5 525	488	216
2007	5 131	4	5 127	449	202
2008	5 062	2	5 060	429	200
2009	5 323	–	5 323	441	212
2010	5 194	4	5 190	412	207
2011	5 349	5	5 344	441	218
2012	5 033	2	5 031	401	205
2013	5 005	2	5 003	409	204
2014	4 888	1	4 887	381	199

1 seit 1. Juli 1998 nur noch Aufhebung der Ehe.

2 bezogen auf die durchschnittliche Bevölkerung, 2011: bezogen auf den Bevölkerungsstand 09.05.2011 - Zensus 2011

1 Geschiedene Ehen im Land Brandenburg 1990 bis 2014 je 100 000 der Bevölkerung

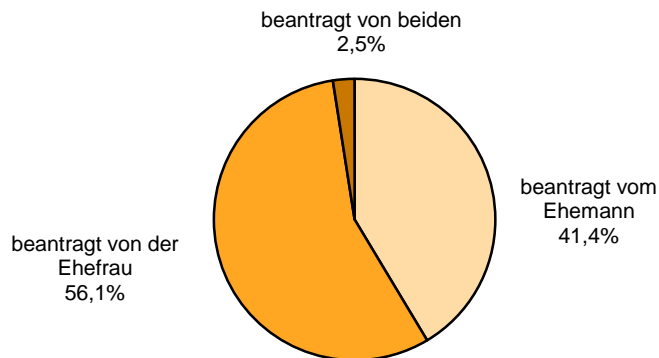


1.2 Gerichtliche Ehelösungen im Land Brandenburg 2014 nach Entscheidungen in der Ehesache und Antragsteller

Entscheidungen in der Ehesache	Insgesamt	Das Verfahren wurde beantragt							von beiden Ehepartnern	von der zuständigen Verwaltungsbehörde
		vom Ehemann			von der Ehefrau					
		zusammen	ohne	mit	zusammen	ohne	mit			
			Zustimmung der Ehefrau			Zustimmung des Ehemannes				
Ehelösungen										
Scheidung der Ehe										
vor einjähriger Trennung ¹	56	19	1	18	37	3	34	–	–	
nach einjähriger Trennung ¹	3 994	1 628	101	1 527	2 266	130	2 136	100	–	
nach dreijähriger Trennung ¹	835	375	17	358	439	19	420	21	–	
aufgrund anderer Vorschriften	2	1	–	1	1	–	1	–	–	
Zusammen	4 887	2 023	119	1 904	2 743	152	2 591	121	–	
Aufhebung der Ehe	1	–	–	–	1	1	–	–	–	
Insgesamt	4 888	2 023	119	1 904	2 744	153	2 591	121	–	
Abweisungen										
Abweisungen des Scheidungsantrages nach BGB insgesamt	3	1	1	–	2	2	–	–	–	

¹ siehe Vorbemerkungen

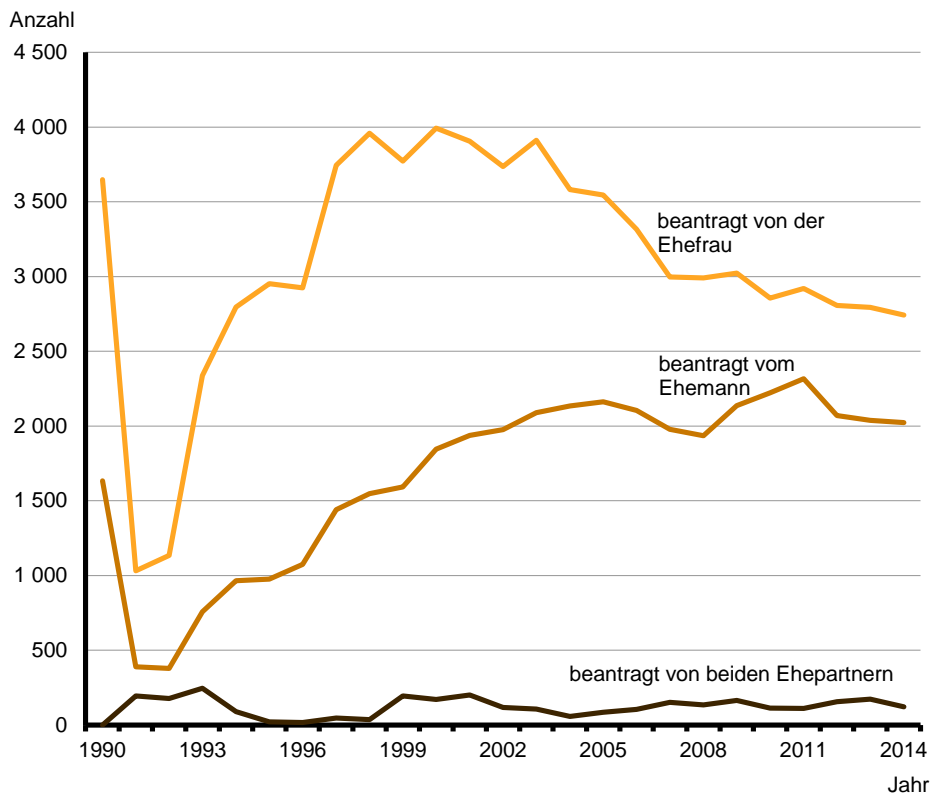
2 Geschiedene Ehen im Land Brandenburg 2014 nach Antragsteller



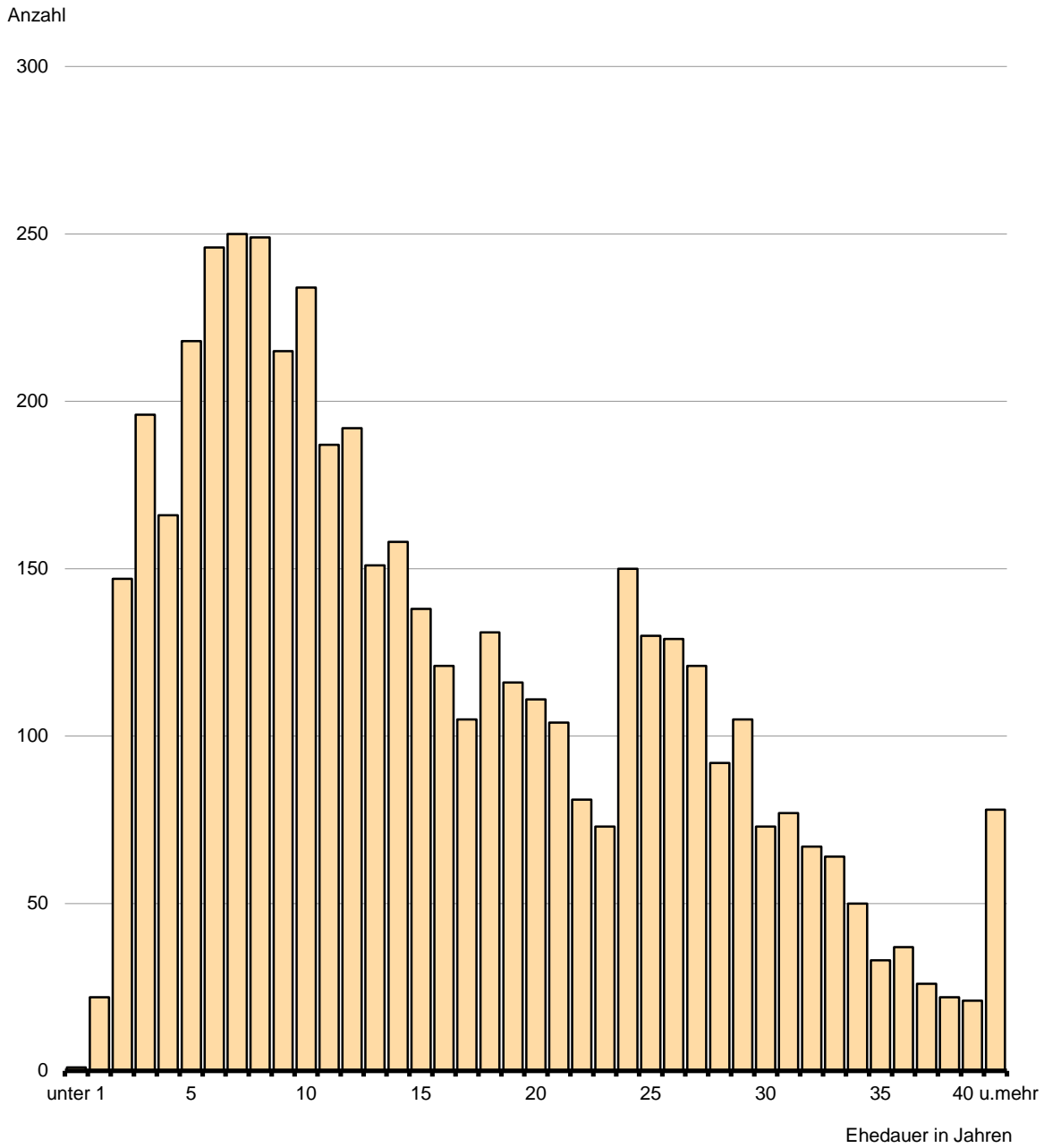
2.1. Geschiedene Ehen im Land Brandenburg 1990 bis 2014 nach Antragsteller

Jahr	Ins-gesamt	Das Verfahren wurde beantragt						von beiden Ehepartnern
		vom Ehemann			von der Ehefrau			
		zu-sammen	ohne	mit	zu-sammen	ohne	mit	
			Zustimmung der Ehefrau			Zustimmung des Ehemannes		
1990	5 282	1 634	49	1 585	3 648	115	3 533	-
1991	1 614	389	89	300	1 032	294	738	193
1992	1 687	378	123	255	1 133	430	703	176
1993	3 341	757	202	555	2 338	700	1 638	246
1994	3 851	965	260	705	2 796	846	1 950	90
1995	3 949	975	300	675	2 953	1 050	1 903	21
1996	4 016	1 075	299	776	2 925	969	1 956	16
1997	5 231	1 441	362	1 079	3 744	1 017	2 727	46
1998	5 540	1 547	328	1 219	3 958	847	3 111	35
1999	5 559	1 593	350	1 243	3 772	844	2 928	194
2000	6 010	1 846	355	1 491	3 993	872	3 121	171
2001	6 043	1 938	395	1 543	3 904	794	3 110	201
2002	5 829	1 976	381	1 595	3 736	792	2 944	117
2003	6 107	2 090	347	1 743	3 911	709	3 202	106
2004	5 773	2 135	351	1 784	3 582	556	3 026	56
2005	5 792	2 162	305	1 857	3 545	579	2 966	85
2006	5 525	2 103	260	1 843	3 317	445	2 872	105
2007	5 127	1 977	266	1 711	2 998	357	2 641	152
2008	5 060	1 934	246	1 688	2 991	387	2 604	135
2009	5 323	2 136	226	1 910	3 022	316	2 706	165
2010	5 190	2 222	190	2 032	2 855	259	2 596	113
2011	5 344	2 315	113	2 202	2 919	112	2 807	110
2012	5 031	2 069	60	2 009	2 807	82	2 725	155
2013	5 003	2 037	102	1 935	2 794	118	2 676	172
2014	4 887	2 023	119	1 904	2 743	152	2 591	121

3 Geschiedene Ehen im Land Brandenburg 1990 bis 2014 nach Antragsteller



4 Geschiedene Ehen im Land Brandenburg 2014 nach der Ehedauer



2.2 Geschiedene Ehen im Land Brandenburg 2014 nach Eheschließungsjahr, Entscheidung in der Ehesache und Antragsteller

lfd. Nr.	Eheschließungsjahr	Insgesamt	Entscheidung in der Ehesache			
			vor einjähriger Trennung	nach einjähriger Trennung	nach dreijähriger Trennung	aufgrund anderer Vorschriften
1	2014.....	1	1	–	–	–
2	2013.....	22	4	18	–	–
3	2012.....	147	4	143	–	–
4	2011.....	196	2	194	–	–
5	2010.....	166	1	163	2	–
6	2009.....	218	4	197	17	–
7	2008.....	246	5	213	28	–
8	2007.....	250	4	215	31	–
9	2006.....	249	1	221	27	–
10	2005.....	215	3	177	35	–
11	2004.....	234	3	194	37	–
12	2003.....	187	1	157	29	–
13	2002.....	192	–	152	40	–
14	2001.....	151	2	119	30	–
15	2000.....	158	–	135	23	–
16	1999.....	138	2	102	34	–
17	1998.....	121	1	90	30	–
18	1997.....	105	2	86	17	–
19	1996.....	131	2	102	27	–
20	1995.....	116	1	88	27	–
21	1994.....	111	2	85	23	1
22	1993.....	104	–	78	26	–
23	1992.....	81	–	64	17	–
24	1991.....	73	–	57	16	–
25	1990.....	150	–	122	28	–
26	1989.....	130	–	100	30	–
27	1988.....	129	2	94	33	–
28	1987 und früher.....	866	9	628	228	1
29	Insgesamt	4 887	56	3 994	835	2

Das Verfahren wurde beantragt							lfd. Nr.
vom Ehemann			von der Ehefrau			von beiden Ehepartnern	
zu- sammen	ohne Zustimmung der Ehefrau	mit	zu- sammen	ohne Zustimmung des Ehemannes	mit		
-	-	-	1	-	1	-	1
11	-	11	11	2	9	-	2
53	4	49	90	3	87	4	3
83	2	81	109	5	104	4	4
55	2	53	109	3	106	2	5
74	5	69	138	9	129	6	6
82	6	76	156	9	147	8	7
106	6	100	136	8	128	8	8
89	9	80	156	8	148	4	9
91	4	87	115	9	106	9	10
98	8	90	133	8	125	3	11
73	5	68	111	10	101	3	12
81	2	79	106	6	100	5	13
69	5	64	80	3	77	2	14
65	1	64	88	6	82	5	15
57	2	55	80	6	74	1	16
57	7	50	64	4	60	-	17
47	-	47	55	4	51	3	18
54	2	52	74	2	72	3	19
49	3	46	62	2	60	5	20
51	1	50	59	3	56	1	21
40	4	36	59	4	55	5	22
40	7	33	39	3	36	2	23
30	1	29	39	1	38	4	24
60	4	56	87	3	84	3	25
53	2	51	74	3	71	3	26
63	5	58	61	3	58	5	27
392	22	370	451	25	426	23	28
2 023	119	1 904	2 743	152	2 591	121	29

2.3 Geschiedene Ehen im Land Brandenburg 2014 nach Altersunterschied der Ehepartner und Eheschließungsjahr

lfd. Nr.	Altersunterschied der Ehepartner	Insgesamt	Eheschließungsjahr										
			2014	2013	2012	2011	2010	2009	2008	2007	2006	2005	2004
1	Frau älter	753	-	7	22	45	16	30	48	58	47	35	42
	davon um ... Jahr(e)												
2	16 und mehr.....	23	-	-	2	2	-	3	2	1	4	1	2
3	11 - 15.....	41	-	-	1	3	1	1	6	5	-	4	2
4	10.....	8	-	1	-	1	-	-	-	1	-	2	-
5	9.....	17	-	-	1	-	-	3	1	2	-	3	-
6	8.....	12	-	-	1	1	-	1	2	2	-	-	1
7	7.....	24	-	-	-	1	-	1	-	1	2	3	3
8	6.....	33	-	-	2	2	2	-	2	4	3	-	3
9	5.....	56	-	1	-	4	1	4	4	4	2	2	2
10	4.....	64	-	-	-	4	1	4	1	6	7	3	5
11	3.....	96	-	2	5	6	1	2	6	9	2	5	3
12	2.....	143	-	2	1	7	3	7	11	6	11	8	8
13	1.....	236	-	1	9	14	7	4	13	17	16	4	13
	Mann und Frau gleich- altrig oder Altersdifferenz												
14	geringer als ein Jahr	961	-	2	28	32	24	33	49	43	37	38	31
15	Mann älter	3 173	1	13	97	119	126	155	149	149	165	142	161
	davon um ... Jahr(e)												
16	1.....	558	-	3	17	14	26	16	17	20	21	16	32
17	2.....	491	-	1	18	17	12	18	23	16	29	13	20
18	3.....	438	-	1	14	15	21	21	23	18	21	20	12
19	4.....	321	-	-	7	6	6	11	11	17	22	14	17
20	5.....	295	-	-	5	16	12	15	15	12	13	15	10
21	6.....	214	1	1	8	7	13	11	8	18	5	12	13
22	7.....	172	-	2	3	7	7	8	8	9	12	7	13
23	8.....	136	-	1	4	4	5	17	12	3	9	6	8
24	9.....	106	-	1	1	6	5	9	5	8	4	5	9
25	10.....	90	-	1	3	6	3	7	2	6	7	9	3
26	11.....	64	-	-	3	5	3	3	5	6	3	4	2
27	12.....	49	-	-	2	4	2	4	4	3	3	-	3
28	13.....	58	-	1	2	2	2	4	4	3	6	4	2
29	14.....	35	-	-	1	1	1	3	2	1	4	3	4
30	15.....	33	-	-	2	2	5	-	1	1	1	2	2
31	16 - 20.....	70	-	1	6	4	2	6	6	5	5	6	7
32	21 und mehr.....	43	-	-	1	3	1	2	3	3	-	6	4
33	Insgesamt	4 887	1	22	147	196	166	218	246	250	249	215	234

Eheschließungsjahr																Ifd. Nr.
2003	2002	2001	2000	1999	1998	1997	1996	1995	1994	1993	1992	1991	1990	1989	1988 und früher	
20	40	20	29	23	19	19	20	15	16	20	15	12	17	12	106	1
2	2	-	-	-	-	1	-	-	-	-	-	-	-	1	-	2
1	4	-	1	4	3	-	1	-	-	-	1	-	-	-	3	3
-	-	-	-	-	-	1	-	2	-	-	-	-	-	-	-	4
-	-	1	1	1	-	-	-	1	-	1	-	-	-	-	2	5
-	1	-	-	2	-	-	-	-	-	-	-	1	-	-	-	6
1	-	2	1	-	1	-	1	2	1	-	-	2	-	-	2	7
1	1	-	2	1	1	2	-	-	-	1	-	2	1	-	3	8
1	3	1	3	3	-	3	4	3	4	2	2	-	1	-	2	9
4	3	2	2	1	-	1	1	2	1	1	1	1	1	2	10	10
4	6	3	4	-	-	2	1	2	3	5	1	-	2	2	20	11
3	5	2	5	3	8	4	4	3	5	2	3	-	5	2	25	12
3	15	9	10	8	6	5	8	-	2	8	7	6	7	5	39	13
39	30	15	36	26	26	22	29	22	22	19	17	13	35	24	269	14
128	122	116	93	89	76	64	82	79	73	65	49	48	98	94	620	15
22	14	19	19	17	11	12	13	19	14	16	10	18	20	21	131	16
11	16	12	9	11	4	14	18	15	15	9	4	5	20	17	144	17
21	19	14	13	12	11	3	12	11	11	10	9	4	15	9	98	18
12	11	12	8	12	11	8	10	8	6	3	4	7	11	15	72	19
12	14	8	10	4	11	8	3	9	3	6	9	3	8	8	66	20
8	12	13	9	8	7	5	3	1	5	2	3	3	7	4	27	21
7	6	8	8	1	3	2	7	2	4	4	5	3	4	4	28	22
5	6	7	2	6	6	1	-	6	3	2	-	2	2	5	14	23
5	2	8	-	2	3	2	5	-	3	3	-	1	3	2	14	24
5	6	3	1	5	2	2	4	1	4	1	1	-	1	1	6	25
2	4	-	4	4	3	3	1	-	-	-	1	-	2	2	4	26
3	2	4	1	-	-	2	2	-	1	1	-	-	2	1	5	27
3	2	2	4	4	1	1	1	1	2	-	1	-	1	-	5	28
1	1	2	-	1	1	-	1	1	1	2	-	-	-	2	2	29
3	3	1	3	1	-	-	1	-	1	2	-	-	1	1	-	30
5	-	1	2	1	-	1	-	4	-	3	1	2	-	2	-	31
3	4	2	-	-	2	-	1	1	-	1	1	-	1	-	4	32
187	192	151	158	138	121	105	131	116	111	104	81	73	150	130	995	33

2.4 Geschiedene Ehen im Land Brandenburg 2014 nach Geburtsjahr der Frau und Eheschließungsjahr

Ifd. Nr.	Geburtsjahr der Frau	Insgesamt	Eheschließungsjahr											
			2014	2013	2012	2011	2010	2009	2008	2007	2006	2005	2004	2003
1	1989 und später.....	67	–	3	20	14	18	8	2	2	–	–	–	–
2	1988.....	44	1	1	7	12	4	9	6	3	1	–	–	–
3	1987.....	47	–	–	9	11	7	5	7	5	2	1	–	–
4	1986.....	61	–	1	16	7	8	8	7	6	4	2	1	1
5	1985.....	91	–	3	12	10	18	10	14	11	5	5	1	1
6	1984.....	96	–	5	6	12	7	16	11	14	12	7	3	2
7	1983.....	104	–	–	12	12	10	18	12	9	13	8	2	4
8	1982.....	109	–	–	6	12	9	13	17	12	11	10	6	7
9	1981.....	106	–	–	11	8	4	10	15	17	12	8	7	8
10	1980.....	146	–	–	4	9	11	10	16	20	15	12	16	13
11	1979.....	141	–	–	2	11	4	11	16	15	16	10	16	13
12	1978.....	163	–	2	4	8	13	14	13	14	14	12	14	12
13	1977.....	154	–	–	3	6	4	7	13	18	14	16	19	8
14	1976.....	129	–	1	–	6	3	7	9	6	15	6	17	15
15	1975.....	162	–	–	2	7	4	9	11	12	12	13	9	8
16	1974.....	147	–	–	5	3	4	6	4	6	7	19	16	7
17	1973.....	138	–	1	2	5	3	3	6	3	9	9	11	8
18	1972.....	147	–	–	1	3	3	3	6	8	7	7	10	6
19	1971.....	193	–	2	4	4	4	7	4	9	13	5	6	9
20	1970.....	200	–	1	6	6	2	7	3	3	10	12	9	8
21	1969.....	209	–	–	4	4	2	3	5	9	7	9	6	11
22	1968.....	222	–	1	1	–	5	7	9	3	8	7	10	8
23	1967.....	180	–	–	2	4	4	2	4	4	4	1	7	8
24	1966.....	207	–	–	2	4	3	1	5	3	8	9	5	2
25	1965.....	175	–	–	1	5	1	1	6	8	1	3	2	2
26	1964.....	190	–	–	1	1	3	4	3	7	2	2	11	6
27	1963.....	170	–	–	1	–	2	3	3	7	4	6	4	2
28	1962.....	177	–	–	1	2	1	1	5	3	4	3	4	1
29	1961.....	156	–	–	1	2	1	4	3	2	4	1	7	3
30	1960.....	121	–	–	–	–	1	–	2	3	1	–	4	3
31	1959.....	106	–	–	–	–	–	3	2	1	2	1	1	2
32	1958.....	80	–	–	–	2	–	3	1	–	2	2	3	2
33	1957.....	80	–	–	–	2	–	2	1	4	3	1	2	2
34	1956.....	59	–	–	–	1	1	1	2	–	2	1	1	–
35	1955.....	45	–	–	1	–	–	1	2	–	2	–	–	–
36	1954.....	49	–	–	–	–	–	–	–	–	–	–	–	2
37	1953.....	46	–	–	–	1	–	–	1	–	–	–	–	2
38	1952.....	38	–	–	–	–	–	1	–	1	1	3	–	–
39	1951.....	29	–	–	–	–	1	–	–	1	1	1	–	–
40	1950.....	20	–	–	–	1	–	–	–	–	–	–	2	–
41	1949.....	21	–	–	–	–	–	–	–	1	–	–	1	–
42	1948.....	8	–	–	–	–	–	–	–	–	–	–	–	–
43	1947.....	10	–	–	–	–	–	–	–	–	–	–	–	–
44	1946.....	5	–	–	–	1	–	–	–	–	–	1	–	–
45	1945 und früher.....	39	–	1	–	–	1	–	–	–	1	2	1	1
46	Insgesamt	4 887	1	22	147	196	166	218	246	250	249	215	234	187

Eheschließungsjahr															lfd. Nr.
2002	2001	2000	1999	1998	1997	1996	1995	1994	1993	1992	1991	1990	1989	1988 und früher	
-	-	-	-	-	-	-	-	-	-	-	-	-	-	-	1
-	-	-	-	-	-	-	-	-	-	-	-	-	-	-	2
-	-	-	-	-	-	-	-	-	-	-	-	-	-	-	3
-	-	-	-	-	-	-	-	-	-	-	-	-	-	-	4
1	-	-	-	-	-	-	-	-	-	-	-	-	-	-	5
1	-	-	-	-	-	-	-	-	-	-	-	-	-	-	6
4	-	-	-	-	-	-	-	-	-	-	-	-	-	-	7
4	2	-	-	-	-	-	-	-	-	-	-	-	-	-	8
3	2	1	-	-	-	-	-	-	-	-	-	-	-	-	9
8	6	3	2	1	-	-	-	-	-	-	-	-	-	-	10
12	6	4	3	-	2	-	-	-	-	-	-	-	-	-	11
13	9	8	9	4	-	-	-	-	-	-	-	-	-	-	12
17	9	9	4	5	1	-	1	-	-	-	-	-	-	-	13
11	11	8	5	6	1	-	2	-	-	-	-	-	-	-	14
12	11	12	11	10	6	4	5	4	-	-	-	-	-	-	15
11	10	13	14	8	6	4	2	1	-	1	-	-	-	-	16
8	8	10	8	6	6	11	14	2	3	-	2	-	-	-	17
10	6	10	9	11	13	6	7	8	9	2	1	1	-	-	18
6	10	11	2	8	12	17	16	9	11	5	7	10	1	1	19
6	9	12	5	9	8	14	10	14	9	10	3	15	9	-	20
10	12	7	1	8	8	7	5	11	10	8	12	19	25	6	21
9	6	8	12	7	11	12	6	9	7	10	3	21	21	21	22
4	5	4	8	7	6	8	8	9	8	5	8	17	13	30	23
4	7	6	11	5	3	11	6	8	9	8	6	18	12	51	24
3	2	5	7	5	6	11	4	6	5	5	5	11	4	66	25
4	6	5	4	3	2	4	3	12	2	3	6	10	9	77	26
2	2	6	1	2	2	3	2	-	5	5	3	8	9	88	27
6	3	5	2	2	5	3	8	4	8	1	5	6	5	89	28
3	-	-	2	1	1	7	2	4	5	-	3	3	4	93	29
5	1	3	1	2	-	1	4	3	1	3	2	2	3	76	30
3	1	-	2	2	-	1	4	-	1	3	-	2	2	73	31
2	-	1	2	-	2	-	-	-	2	3	1	1	1	50	32
2	1	1	2	1	1	3	-	1	3	2	1	2	3	40	33
2	-	1	1	-	-	-	1	1	2	2	1	1	-	38	34
2	-	1	1	1	-	2	1	-	1	1	-	1	1	27	35
-	2	-	6	1	-	-	1	1	-	1	1	-	1	33	36
1	1	1	1	1	1	-	1	1	1	-	-	1	1	31	37
2	1	1	-	-	-	1	-	2	-	1	-	-	-	24	38
-	1	-	-	1	-	-	-	-	-	1	-	-	-	22	39
1	-	-	-	1	1	-	-	-	-	-	-	-	-	14	40
-	-	1	-	1	1	1	-	-	1	-	-	-	2	12	41
-	-	-	1	-	-	-	-	-	-	-	1	-	-	7	42
-	-	-	-	-	-	-	-	-	-	-	-	-	-	9	43
-	-	-	-	-	-	-	-	-	-	-	-	-	1	2	44
-	1	1	1	2	-	-	3	1	1	1	2	1	3	15	45
192	151	158	138	121	105	131	116	111	104	81	73	150	130	995	46

2.5 Geschiedene Ehen im Land Brandenburg 2014 nach Geburtsjahr des Mannes und Eheschließungsjahr

Ifd. Nr.	Geburtsjahr des Mannes	Insgesamt	Eheschließungsjahr											
			2014	2013	2012	2011	2010	2009	2008	2007	2006	2005	2004	2003
1	1989 und später.....	24	–	1	9	6	5	1	–	2	–	–	–	–
2	1988.....	21	–	2	9	2	2	1	3	1	1	–	–	–
3	1987.....	23	–	2	2	6	6	2	3	2	–	–	–	–
4	1986.....	35	–	1	10	5	3	6	4	2	2	2	–	–
5	1985.....	47	–	1	14	10	6	4	4	3	3	2	–	–
6	1984.....	49	–	2	9	13	7	3	6	4	5	–	–	–
7	1983.....	62	–	1	6	8	9	12	9	10	5	1	1	–
8	1982.....	72	–	2	11	15	5	5	11	9	3	4	4	2
9	1981.....	87	1	1	5	12	8	12	11	10	11	7	3	3
10	1980.....	96	–	–	7	7	10	9	18	15	8	4	5	4
11	1979.....	105	–	–	5	5	9	16	10	16	13	12	8	6
12	1978.....	120	–	1	5	6	10	11	18	13	13	10	10	7
13	1977.....	131	–	–	1	12	9	15	13	16	14	8	12	9
14	1976.....	111	–	–	3	11	3	11	10	19	9	6	9	8
15	1975.....	128	–	1	5	6	7	4	8	12	13	13	14	7
16	1974.....	143	–	–	3	5	2	10	9	11	18	20	10	12
17	1973.....	132	–	1	2	7	4	5	13	10	7	9	9	8
18	1972.....	149	–	2	–	4	9	9	12	3	7	9	19	11
19	1971.....	197	–	–	2	8	5	13	11	10	12	13	8	14
20	1970.....	160	–	–	2	8	8	5	5	6	11	6	15	6
21	1969.....	179	–	–	5	3	1	8	7	9	12	12	9	4
22	1968.....	221	–	–	4	3	4	8	6	7	7	11	12	22
23	1967.....	207	–	–	1	1	6	3	7	9	9	8	11	10
24	1966.....	206	–	–	4	2	3	5	4	5	9	4	8	2
25	1965.....	207	–	–	3	2	3	5	5	7	10	7	5	7
26	1964.....	187	–	–	6	3	2	3	5	3	6	6	4	2
27	1963.....	204	–	–	4	4	2	6	4	6	10	4	7	11
28	1962.....	211	–	1	2	2	3	5	8	3	7	5	6	3
29	1961.....	167	–	–	3	2	2	5	2	2	4	5	8	3
30	1960.....	171	–	–	2	–	4	3	4	5	1	3	6	4
31	1959.....	152	–	2	1	4	1	4	4	2	2	5	6	3
32	1958.....	139	–	–	1	3	2	1	2	3	5	4	6	3
33	1957.....	113	–	–	–	3	1	1	1	2	–	–	4	3
34	1956.....	93	–	–	–	–	1	–	–	4	1	1	1	2
35	1955.....	82	–	–	1	1	–	1	1	2	2	–	2	2
36	1954.....	66	–	–	–	1	–	1	–	1	3	1	1	2
37	1953.....	47	–	–	–	1	–	–	1	–	–	3	2	2
38	1952.....	47	–	–	–	–	1	1	1	1	1	–	2	–
39	1951.....	60	–	–	–	1	1	2	2	1	1	3	–	1
40	1950.....	52	–	–	–	–	–	1	1	1	–	1	2	–
41	1949.....	32	–	–	–	1	1	–	2	–	–	–	1	2
42	1948.....	22	–	–	–	2	–	–	–	–	1	1	2	2
43	1947.....	18	–	–	–	–	–	–	–	1	1	–	–	–
44	1946.....	13	–	–	–	–	–	–	–	–	–	1	1	–
45	1945 und früher.....	99	–	1	–	1	1	1	1	2	2	4	1	–
46	Insgesamt	4 887	1	22	147	196	166	218	246	250	249	215	234	187

Eheschließungsjahr															lfd. Nr.
2002	2001	2000	1999	1998	1997	1996	1995	1994	1993	1992	1991	1990	1989	1988 und früher	
-	-	-	-	-	-	-	-	-	-	-	-	-	-	-	1
-	-	-	-	-	-	-	-	-	-	-	-	-	-	-	2
-	-	-	-	-	-	-	-	-	-	-	-	-	-	-	3
-	-	-	-	-	-	-	-	-	-	-	-	-	-	-	4
-	-	-	-	-	-	-	-	-	-	-	-	-	-	-	5
-	-	-	-	-	-	-	-	-	-	-	-	-	-	-	6
-	-	-	-	-	-	-	-	-	-	-	-	-	-	-	7
1	-	-	-	-	-	-	-	-	-	-	-	-	-	-	8
2	1	-	-	-	-	-	-	-	-	-	-	-	-	-	9
2	2	3	2	-	-	-	-	-	-	-	-	-	-	-	10
1	1	-	2	1	-	-	-	-	-	-	-	-	-	-	11
4	3	6	1	-	1	-	1	-	-	-	-	-	-	-	12
9	3	3	3	3	1	-	-	-	-	-	-	-	-	-	13
10	3	3	1	4	-	1	-	-	-	-	-	-	-	-	14
13	5	7	8	1	2	-	2	-	-	-	-	-	-	-	15
11	7	11	2	4	2	1	5	-	-	-	-	-	-	-	16
13	12	8	5	7	3	2	4	2	-	-	1	-	-	-	17
8	3	8	13	7	7	6	5	2	3	1	1	-	-	-	18
19	17	13	10	9	6	7	9	5	2	3	-	1	-	-	19
11	13	6	2	6	10	10	7	5	7	3	4	2	1	1	20
9	7	8	9	8	14	9	3	11	4	8	4	9	4	2	21
8	9	13	7	5	8	13	9	9	14	6	5	13	13	5	22
10	7	6	8	13	9	10	10	11	7	7	9	21	7	7	23
11	5	8	12	8	5	10	5	10	11	9	5	17	14	30	24
11	6	9	7	6	8	9	10	6	8	4	9	12	17	31	25
3	7	7	6	2	5	6	8	7	9	6	4	11	9	57	26
7	4	5	6	9	4	8	4	7	3	2	4	8	11	64	27
5	8	3	7	6	4	12	4	6	8	7	5	15	6	70	28
3	5	8	3	3	1	5	4	4	4	1	5	9	6	70	29
3	4	3	2	2	3	3	1	1	5	4	3	12	9	84	30
1	2	6	2	1	2	3	4	3	1	1	3	6	6	77	31
1	4	3	1	-	-	2	3	8	-	1	2	1	4	79	32
5	2	3	2	3	-	3	5	2	-	1	2	1	3	66	33
1	1	2	4	2	1	3	2	3	4	4	1	1	4	50	34
3	-	2	4	-	2	1	2	3	1	1	-	1	-	50	35
1	1	-	1	2	1	1	-	3	1	2	1	3	2	37	36
-	-	-	1	-	2	1	1	-	1	2	-	-	-	30	37
1	-	2	-	1	1	-	3	-	1	1	1	2	1	26	38
1	3	-	2	1	1	2	1	-	1	2	1	-	2	31	39
-	-	2	1	1	2	-	-	1	2	2	-	2	2	31	40
-	-	-	1	1	-	1	-	-	1	-	-	-	2	19	41
1	1	-	-	1	-	1	-	-	-	-	-	-	1	9	42
-	1	-	1	-	-	-	-	-	2	-	-	1	1	10	43
-	1	-	-	-	-	-	1	1	-	1	-	-	-	7	44
3	3	-	2	4	-	1	3	1	4	2	3	2	5	52	45
192	151	158	138	121	105	131	116	111	104	81	73	150	130	995	46

2.6 Geschiedene Ehen im Land Brandenburg 2014 nach Geburtsjahr der Ehepartner

lfd. Nr.	Geburtsjahr des Mannes	Insgesamt	Geburtsjahr der Frau										
			1989 und später	1988 – 1987	1986 – 1985	1984 – 1983	1982 – 1981	1980 – 1979	1978 – 1977	1976 – 1975	1974 – 1973	1972 – 1971	1970 – 1969
1	1989 und später.....	24	10	7	3	1	–	1	–	–	–	–	2
2	1988 – 1987.....	44	16	14	5	2	2	2	3	–	–	–	–
3	1986 – 1985.....	82	16	21	18	15	6	1	1	1	–	1	2
4	1984 – 1983.....	111	10	17	30	26	14	5	4	3	–	–	–
5	1982 – 1981.....	159	6	10	24	35	43	24	8	1	1	1	2
6	1980 – 1979.....	201	1	10	24	42	35	38	27	12	4	2	1
7	1978 – 1977.....	251	5	4	13	29	32	65	54	25	10	7	3
8	1976 – 1975.....	239	1	2	15	17	21	35	56	46	22	4	3
9	1974 – 1973.....	275	–	2	4	8	21	41	53	50	50	24	7
10	1972 – 1971.....	346	1	1	6	7	17	20	35	55	68	67	29
11	1970 – 1969.....	339	–	–	4	5	10	14	24	29	41	65	87
12	1968 – 1967.....	428	1	1	1	4	3	20	22	24	26	67	92
13	1966 – 1965.....	413	–	–	2	2	3	12	12	14	20	40	66
14	1964 – 1963.....	391	–	1	–	2	3	3	8	11	14	17	47
15	1962 – 1961.....	378	–	–	1	4	3	3	5	8	7	16	30
16	1960 – 1959.....	323	–	–	2	–	–	1	1	3	8	12	16
17	1958 – 1957.....	252	–	1	–	1	–	2	1	2	7	6	7
18	1956 – 1955.....	175	–	–	–	–	1	–	2	–	4	6	2
19	1954 – 1953.....	113	–	–	–	–	–	–	–	1	–	1	6
20	1952 – 1951.....	107	–	–	–	–	–	–	–	–	3	3	5
21	1950 – 1949.....	84	–	–	–	–	1	–	–	2	–	1	–
22	1948 – 1947.....	40	–	–	–	–	–	–	–	2	–	–	1
23	1946 – 1945.....	27	–	–	–	–	–	–	–	1	–	–	1
24	1944 – 1943.....	34	–	–	–	–	–	–	–	1	–	–	–
25	1942 und früher.....	51	–	–	–	–	–	–	–	1	–	–	–
26	Insgesamt	4 887	67	91	152	200	215	287	317	291	285	340	409

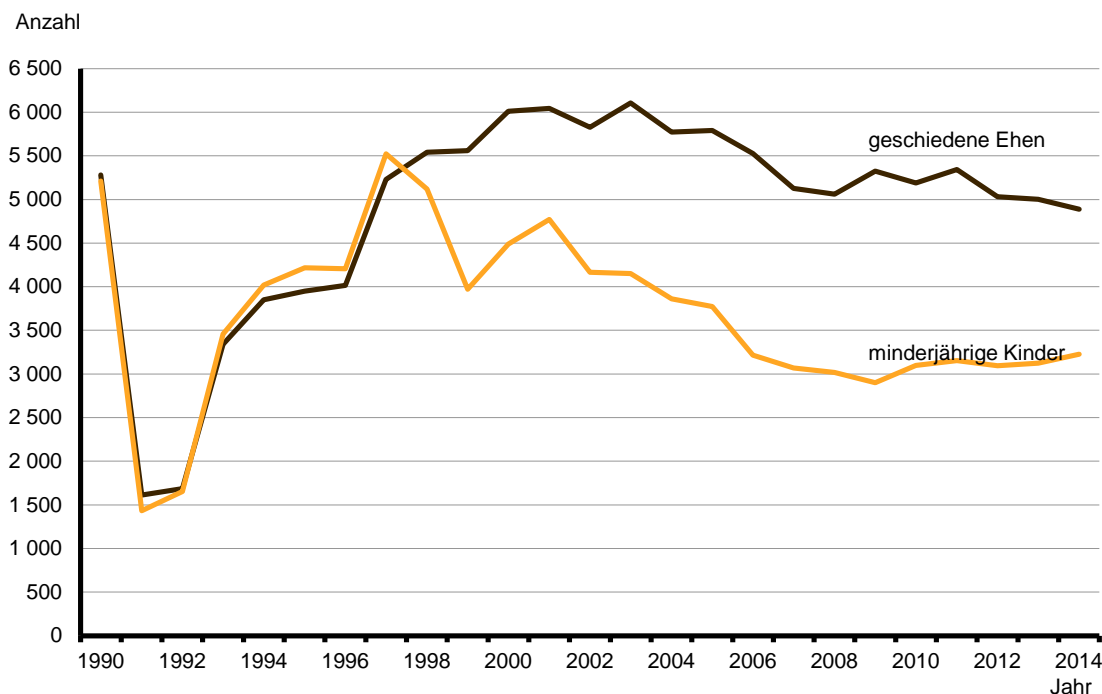
Geburtsjahr der Frau														lfd. Nr.
1968 – 1967	1966 – 1965	1964 – 1963	1962 – 1961	1960 – 1959	1958 – 1957	1956 – 1955	1954 – 1953	1952 – 1951	1950 – 1949	1948 – 1947	1946 – 1945	1944 – 1943	1942 und früher	
–	–	–	–	–	–	–	–	–	–	–	–	–	–	1
–	–	–	–	–	–	–	–	–	–	–	–	–	–	2
–	–	–	–	–	–	–	–	–	–	–	–	–	–	3
–	1	–	–	–	1	–	–	–	–	–	–	–	–	4
–	2	1	1	–	–	–	–	–	–	–	–	–	–	5
2	–	–	–	1	1	–	–	–	1	–	–	–	–	6
–	1	–	–	–	–	1	–	1	–	–	1	–	–	7
4	3	3	1	3	2	1	–	–	–	–	–	–	–	8
7	–	4	4	–	–	–	–	–	–	–	–	–	–	9
18	8	2	3	4	–	5	–	–	–	–	–	–	–	10
35	12	7	3	1	1	–	1	–	–	–	–	–	–	11
88	38	16	12	4	4	2	1	1	–	–	–	1	–	12
87	93	32	15	8	3	1	1	1	1	–	–	–	–	13
59	89	80	27	11	10	3	–	3	1	1	–	–	1	14
37	62	86	76	24	10	1	2	1	1	–	1	–	–	15
24	32	56	78	50	23	10	5	1	1	–	–	–	–	16
23	13	39	54	52	26	10	4	2	1	1	–	–	–	17
8	11	13	26	37	32	16	10	3	2	1	–	–	1	18
1	7	4	11	12	16	25	23	5	1	–	–	–	–	19
2	4	8	5	10	10	12	21	16	4	2	–	2	–	20
2	2	4	8	4	12	6	11	15	12	3	1	–	–	21
2	3	1	3	2	2	6	5	5	4	3	–	1	–	22
1	–	1	2	3	1	–	4	7	4	–	–	1	1	23
1	–	1	2	–	2	2	4	4	3	5	3	4	2	24
1	1	2	2	1	4	3	3	2	5	2	4	7	13	25
402	382	360	333	227	160	104	95	67	41	18	10	16	18	26

3.1 Geschiedene Ehen im Land Brandenburg 1990 bis 2014 nach Zahl der noch lebenden minderjährigen Kinder¹

Jahr	Insgesamt	ohne Kinder	mit ... noch lebenden minderjährigen Kind(ern) ¹					Kinder aus geschiedenen Ehen	
			1	2	3	4	5 und mehr	mit 5 und mehr Kindern	insgesamt
1991	1 614	663	554	330	55	9	3	17	1 432
1992	1 687	568	666	395	42	13	3	18	1 652
1993	3 341	1 042	1 346	795	127	21	10	56	3 457
1994	3 851	1 147	1 608	920	140	30	6	32	4 020
1995	3 949	1 173	1 613	963	144	43	13	73	4 216
1996	4 016	1 168	1 701	982	127	30	8	41	4 207
1997	5 231	1 536	2 182	1 269	191	40	13	69	5 522
1998	5 540	2 149	1 958	1 211	169	40	13	72	5 119
1999	5 559	2 852	1 647	900	132	19	9	52	3 971
2000	6 010	2 906	1 950	968	151	28	7	36	4 487
2001	6 043	2 736	2 073	1 057	141	25	11	60	4 770
2002	5 829	2 902	1 903	861	130	21	12	65	4 164
2003	6 107	3 180	1 910	867	112	27	11	64	4 152
2004	5 773	3 057	1 746	834	108	18	10	53	3 863
2005	5 792	3 128	1 717	822	96	22	7	35	3 772
2006	5 525	3 251	1 480	674	101	13	6	33	3 216
2007	5 127	2 952	1 405	669	86	11	4	23	3 068
2008	5 060	2 987	1 289	662	91	27	4	25	3 019
2009	5 323	3 319	1 266	621	91	16	10	55	2 900
2010	5 190	3 106	1 273	670	102	24	15	84	3 099
2011	5 344	3 211	1 297	698	105	16	7	42	3 154
2012	5 031	2 953	1 252	686	103	29	8	44	3 093
2013	5 003	2 937	1 178	754	104	24	6	30	3 124
2014	4 887	2 734	1 279	722	115	30	7	40	3 228

¹ einschließlich der legitimierten Kinder

5 Geschiedene Ehen und davon betroffene minderjährige Kinder im Land Brandenburg 1990 bis 2014



3.2 Geschiedene Ehen im Land Brandenburg 2014 nach Eheschließungsjahr und Zahl der noch lebenden minderjährigen Kinder¹

Eheschließungs- jahr	Insgesamt	ohne Kinder	mit ... noch lebenden minderjährigen Kind(ern) ¹					Kinder aus geschiedenen Ehen	
			1	2	3	4	5 und mehr	mit 5 und mehr Kindern	ins- gesamt
2014.....	1	1	–	–	–	–	–	–	–
2013.....	22	15	6	–	1	–	–	–	9
2012.....	147	95	42	10	–	–	–	–	62
2011.....	196	120	53	18	4	–	1	5	106
2010.....	166	92	51	20	3	–	–	–	100
2009.....	218	119	70	26	2	–	1	6	134
2008.....	246	107	81	53	4	1	–	–	203
2007.....	250	100	99	42	7	2	–	–	212
2006.....	249	106	88	48	6	1	–	–	206
2005.....	215	88	81	35	8	2	1	5	188
2004.....	234	84	90	47	9	3	1	5	228
2003.....	187	75	58	48	5	1	–	–	173
2002.....	192	73	65	43	8	3	–	–	187
2001.....	151	43	57	41	8	2	–	–	171
2000.....	158	52	53	48	4	–	1	6	167
1999.....	138	47	45	34	7	4	1	5	155
1998.....	121	49	36	29	7	–	–	–	115
1997.....	105	33	27	36	6	2	1	8	133
1996.....	131	53	41	31	6	–	–	–	121
1995.....	116	53	28	28	7	–	–	–	105
1994.....	111	64	28	17	1	1	–	–	69
1993.....	104	57	32	11	3	1	–	–	67
1992.....	81	47	18	13	2	1	–	–	54
1991.....	73	55	11	5	1	1	–	–	28
1990.....	150	98	36	13	2	1	–	–	72
1989.....	130	106	18	5	1	–	–	–	31
1988.....	129	99	21	5	2	2	–	–	45
1987 und früher...	866	803	44	16	1	2	–	–	87
Insgesamt	4 887	2 734	1 279	722	115	30	7	40	3 228

¹ einschließlich der legitimierten Kinder

4.1 Geschiedene Ehen im Land Brandenburg 1990 bis 2014 nach Verwaltungsbezirken

Kreisfreie Stadt Landkreis	Geschiedene Ehen												
	1990	1991	1992	1993	1994	1995	1996	1997	1998	1999	2000	2001	2002
Brandenburg an der Havel....	273	70	98	173	184	134	110	268	281	318	317	197	177
Cottbus.....	388	48	76	320	293	302	238	253	238	289	313	271	346
Frankfurt (Oder).....	107	180	32	101	136	154	195	210	276	244	210	294	208
Potsdam.....	233	126	129	508	260	318	237	337	310	304	299	299	257
Barnim.....	373	136	18	79	260	278	269	344	349	395	371	371	325
Dahme-Spreewald.....	304	111	102	201	193	130	210	230	314	298	345	440	365
Elbe-Elster.....	267	42	34	74	127	134	162	277	253	194	220	211	244
Havelland.....	256	50	101	238	228	260	233	235	271	271	304	327	367
Märkisch-Oderland.....	307	62	54	96	168	289	316	399	415	398	425	352	406
Oberhavel.....	428	104	78	212	188	129	295	402	429	392	404	524	472
Oberspreewald-Lausitz.....	358	87	41	125	213	181	156	347	307	213	296	265	314
Oder-Spree.....	522	112	138	188	223	328	452	528	458	466	527	471	529
Ostprignitz-Ruppin.....	163	28	160	133	190	148	209	229	230	232	251	253	209
Potsdam-Mittelmark.....	237	73	179	192	221	196	180	282	293	361	379	545	560
Prignitz.....	107	51	84	72	108	131	188	200	126	185	218	235	180
Spree-Neiße.....	320	126	35	209	213	260	234	274	257	259	387	342	241
Teltow-Fläming.....	320	134	106	230	423	306	150	188	354	331	413	305	325
Uckermark.....	319	74	222	190	223	271	182	228	379	409	331	341	304
Land Brandenburg	5 282	1 614	1 687	3 341	3 851	3 949	4 016	5 231	5 540	5 559	6 010	6 043	5 829

Geschiedene Ehen												Kreisfreie Stadt Landkreis
2003	2004	2005	2006	2007	2008	2009	2010	2011	2012	2013	2014	
221	193	232	225	186	186	152	155	161	110	212	207	Brandenburg an der Havel
325	259	296	251	239	267	245	197	168	160	185	139	Cottbus
203	199	192	151	123	114	138	127	148	107	154	140	Frankfurt (Oder)
258	291	253	321	252	272	291	262	351	343	308	366	Potsdam
376	328	330	243	245	325	376	378	348	339	341	406	Barnim
402	346	414	346	337	346	353	381	351	355	282	326	Dahme-Spreewald
252	214	235	229	190	216	226	178	220	188	216	179	Elbe-Elster
345	348	356	375	296	357	349	341	323	341	345	302	Havelland
447	484	529	481	422	394	417	411	436	416	347	406	Märkisch-Oderland
473	499	471	472	425	436	476	520	486	525	457	448	Oberhavel
300	178	237	249	238	248	226	218	227	213	224	185	Oberspreewald-Lausitz
439	412	392	480	451	346	345	332	492	343	348	333	Oder-Spree
267	231	193	127	205	206	176	187	189	153	214	209	Ostprignitz-Ruppin
597	570	499	482	493	481	519	447	485	452	406	356	Potsdam-Mittelmark
151	168	182	178	157	150	156	148	133	153	128	83	Prignitz
282	317	291	294	210	219	276	265	282	275	254	239	Spree-Neiße
417	435	341	371	371	271	372	376	311	310	323	362	Teltow-Fläming
352	301	349	250	287	226	230	267	233	248	259	201	Uckermark
6 107	5 773	5 792	5 525	5 127	5 060	5 323	5 190	5 344	5 031	5 003	4 887	Land Brandenburg

4.2 Geschiedene Ehen im Land Brandenburg 2014 nach Verwaltungsbezirken und Antragsteller

Kreisfreie Stadt Landkreis	Insge- samt	Das Verfahren wurde beantragt						von beiden Ehe- partnern
		vom Ehemann			von der Ehefrau			
		zu- sammen	ohne Zustimmung der Ehefrau	mit	zu- sammen	ohne Zustimmung des Ehemannes	mit	
Brandenburg an der Havel....	207	84	1	83	120	4	116	3
Cottbus.....	139	58	7	51	69	8	61	12
Frankfurt (Oder).....	140	59	1	58	81	–	81	–
Potsdam.....	366	158	4	154	189	4	185	19
Barnim.....	406	152	6	146	238	8	230	16
Dahme-Spreewald.....	326	138	43	95	188	50	138	–
Elbe-Elster.....	179	76	–	76	95	3	92	8
Havelland.....	302	133	–	133	169	3	166	–
Märkisch-Oderland.....	406	167	4	163	239	4	235	–
Oberhavel.....	448	203	2	201	245	3	242	–
Oberspreewald-Lausitz.....	185	75	3	72	110	3	107	–
Oder-Spree.....	333	136	31	105	197	44	153	–
Ostprignitz-Ruppin.....	209	80	–	80	129	2	127	–
Potsdam-Mittelmark.....	356	170	3	167	167	1	166	19
Prignitz.....	83	37	–	37	46	1	45	–
Spree-Neiße.....	239	89	13	76	132	13	119	18
Teltow-Fläming.....	362	140	–	140	222	–	222	–
Uckermark.....	201	68	1	67	107	1	106	26
Land Brandenburg	4 887	2 023	119	1 904	2 743	152	2 591	121

4.3 Geschiedene Ehen im Land Brandenburg 2014 nach Verwaltungsbezirken und Zahl der noch lebenden minderjährigen Kinder¹

Kreisfreie Stadt Landkreis	Insge- samt	ohne Kinder	mit ... noch lebenden minderjährigen Kind(ern) ¹					Kinder aus geschiedenen Ehen	
			1	2	3	4	5 und mehr	mit 5 und mehr Kindern	ins- gesamt
Brandenburg an der Havel....	207	146	35	19	5	1	1	5	97
Cottbus.....	139	77	43	15	3	1	–	–	86
Frankfurt (Oder).....	140	85	38	13	3	–	1	5	78
Potsdam.....	366	187	102	68	6	3	–	–	268
Barnim.....	406	237	111	45	9	4	–	–	244
Dahme-Spreewald.....	326	161	94	61	9	1	–	–	247
Elbe-Elster.....	179	98	53	20	6	2	–	–	119
Havelland.....	302	161	78	52	9	1	1	5	218
Märkisch-Oderland.....	406	276	72	53	4	1	–	–	194
Oberhavel.....	448	241	130	64	9	3	1	5	302
Oberspreewald-Lausitz.....	185	90	61	25	6	1	2	12	145
Oder-Spree.....	333	202	84	37	8	2	–	–	190
Ostprignitz-Ruppin.....	209	105	61	39	4	–	–	–	151
Potsdam-Mittelmark.....	356	201	86	58	9	2	–	–	237
Prignitz.....	83	46	20	16	1	–	–	–	55
Spree-Neiße.....	239	135	57	33	10	3	1	8	173
Teltow-Fläming.....	362	188	94	68	9	3	–	–	269
Uckermark.....	201	98	60	36	5	2	–	–	155
Land Brandenburg	4 887	2 734	1 279	722	115	30	7	40	3 228

¹ einschließlich der legitimierten Kinder

4.4 Geschiedene Ehen im Land Brandenburg 2014 nach Verwaltungsbezirken, Bevölkerung und bestehenden Ehen

Kreisfreie Stadt Landkreis	Geschiedene Ehen	Durchschnitt- liche Bevölkerung ¹	Bestehende Ehen ²	Geschiedene Ehen je 1000	
				Einwohner ¹	der bestehen- den Ehen ²
Brandenburg an der Havel....	207	71 032	14 614	2,9	14,2
Cottbus.....	139	99 543	19 447	1,4	7,1
Frankfurt (Oder).....	140	57 834	11 658	2,4	12,0
Potsdam.....	366	162 755	29 968	2,2	12,2
Barnim.....	406	174 368	40 484	2,3	10,0
Dahme-Spreewald.....	326	161 373	37 197	2,0	8,8
Elbe-Elster.....	179	105 577	24 854	1,7	7,2
Havelland.....	302	154 641	35 861	2,0	8,4
Märkisch-Oderland.....	406	188 045	44 134	2,2	9,2
Oberhavel.....	448	203 955	47 152	2,2	9,5
Oberspreewald-Lausitz.....	185	113 369	25 927	1,6	7,1
Oder-Spree.....	333	177 337	40 940	1,9	8,1
Ostprignitz-Ruppin.....	209	98 915	21 985	2,1	9,5
Potsdam-Mittelmark.....	356	206 509	49 228	1,7	7,2
Prignitz.....	83	77 772	17 943	1,1	4,6
Spree-Neiße.....	239	118 465	28 148	2,0	8,5
Teltow-Fläming.....	362	160 968	36 053	2,2	10,0
Uckermark.....	201	121 078	27 917	1,7	7,2
Land Brandenburg	4 887	2 453 533	553 510	2,0	8,8

1 bezogen auf die durchschnittliche Bevölkerung

2 bezogen auf die Zahl der verheirateten Frauen am 31.12.2014

Das Amt für Statistik Berlin-Brandenburg

Das Amt für Statistik Berlin-Brandenburg ist für beide Länder die zentrale Dienstleistungseinrichtung auf dem Gebiet der amtlichen Statistik. Das Amt erbringt Serviceleistungen im Bereich Information und Analyse für die breite Öffentlichkeit, für alle gesellschaftlichen Gruppen sowie für Kunden aus Verwaltung und Politik, Wirtschaft und Wissenschaft. Kerngeschäft des Amtes ist die Durchführung der gesetzlich angeordneten amtlichen Statistiken für Berlin und Brandenburg. Das Amt erhebt die Daten, bereitet sie auf, interpretiert und analysiert sie und veröffentlicht die Ergebnisse. Die Grundversorgung aller Nutzer mit statistischen Informationen erfolgt unentgeltlich, im Wesentlichen über das Internet und den Informationsservice. Daneben werden nachfrage- und zielgruppenorientierte Standardauswertungen zu Festpreisen angeboten. Kundenspezifische Aufbereitung / Beratung zu kostendeckenden Preisen ergänzt das Spektrum der Informationsbereitstellung.

Amtliche Statistik im Verbund

Die Statistiken werden bundesweit nach einheitlichen Konzepten, Methoden und Verfahren arbeitsteilig erstellt. Die statistischen Ämter der Länder sind dabei grundsätzlich für die Durchführung der Erhebungen, für die Aufbereitung und Veröffentlichung der Länderergebnisse zuständig. Durch diese Kooperation in einem „Statistikverbund“ entstehen für alle Länder vergleichbare und zu einem Bundesergebnis zusammenführbare Erhebungsergebnisse.

Produkte und Dienstleistungen

Informationsservice

info@statistik-bbb.de
mit statistischen Informationen für jedermann und Beratung sowie maßgeschneiderte Aufbereitungen von Daten über Berlin und Brandenburg. Auskunft, Beratung, Pressedienst sowie Fachbibliothek.

Standort Potsdam

Behlertstraße 3a, 14467 Potsdam
Tel. 0331 8173 - 1777
Fax 030 9028 - 4091
Mo – Do 9 – 15 Uhr, Fr 9 – 14 Uhr

Standort Berlin

Alt-Friedrichsfelde 60, 10315 Berlin
Bibliothek
Tel. 030 9021 - 3540
Mo – Do 9 – 15 Uhr, Fr 9 – 14 Uhr

Internet-Angebot

www.statistik-berlin-brandenburg.de
mit aktuellen Daten, Pressemitteilungen, Statistischen Berichten zum kostenlosen Herunterladen, regionalstatistischen Informationen, Wahlstatistiken und -analysen sowie einem Überblick über das gesamte Leistungsspektrum des Amtes.

Statistische Jahrbücher

mit einer Vielzahl von Tabellen aus nahezu allen Arbeitsgebieten der amtlichen Statistik.

Statistische Berichte

mit Ergebnissen der einzelnen Statistiken in Tabellen in tiefer sachlicher Gliederung und Grafiken zur Veranschaulichung von Entwicklungen und Strukturen.

Datenangebot aus dem Sachgebiet

Informationen zu dieser Veröffentlichung

Referat 13
Tel. 0331 8173 - 1112
Fax 0331 8173 - 1911
Rechtspflege@statistik-bbb.de

Weitere Veröffentlichungen zum Thema

Statistische Berichte:

- Gerichtliche Ehelösungen im Land Berlin A II 2

Statistisches Bundesamt:

- Statistik der rechtskräftigen Beschlüsse in Eheauflösungssachen (Scheidungsstatistik)
Fachserie 1 Reihe 1.4