

Statistischer Bericht

A II 2 - j / 15

┌ Gerichtliche Ehelösungen
im **Land Brandenburg**
2015

Impressum

Statistischer Bericht
A II 2 – j / 15

Erscheinungsfolge: jährlich
Erschienen im Dezember **2016**

Herausgeber

Amt für Statistik Berlin-Brandenburg
Behlertstraße 3a
14467 Potsdam
info@statistik-bbb.de
www.statistik-berlin-brandenburg.de

Tel. 0331 8173 - 1777
Fax 030 9028 - 4091

Zeichenerklärung

0 weniger als die Hälfte von 1
in der letzten besetzten Stelle,
jedoch mehr als nichts
– nichts vorhanden
... Angabe fällt später an
() Aussagewert ist eingeschränkt
/ Zahlenwert nicht sicher genug
• Zahlenwert unbekannt oder
geheim zu halten
x Tabellenfach gesperrt
p vorläufige Zahl
r berichtigte Zahl
s geschätzte Zahl

Amt für Statistik Berlin-Brandenburg,
Potsdam, 2016



Dieses Werk ist unter einer Creative Commons Lizenz vom Typ Namensnennung 3.0 Deutschland zugänglich. Um eine Kopie dieser Lizenz einzusehen, konsultieren Sie <http://creativecommons.org/licenses/by/3.0/de/>

Inhaltsverzeichnis

Seite

[Metadaten zu dieser Statistik \(externer Link\)](#)

Grafiken

1	Geschiedene Ehen im Land Brandenburg 1995 bis 2015 je 100 000 der Bevölkerung.....	4
2	Geschiedene Ehen im Land Brandenburg 2015 nach Antragsteller.....	5
3	Geschiedene Ehen im Land Brandenburg 1990 bis 2015 nach Antragsteller.....	6
4	Geschiedene Ehen im Land Brandenburg 2015 nach der Ehedauer.....	7
5	Geschiedene Ehen und davon betroffene minderjährige Kinder im Land Brandenburg 1990 bis 2015.....	18

Tabellen

1. Gerichtliche Ehelösungen im Land Brandenburg

1.1	Gerichtliche Ehelösungen im Land Brandenburg 1995 bis 2015.....	4
1.2	Gerichtliche Ehelösungen im Land Brandenburg 2015 nach Entscheidungen in der Ehesache und Antragsteller.....	5

2. Geschiedene Ehen im Land Brandenburg nach Antragsteller, Eheschließungsjahr und Alter der Ehepartner

2.1	Geschiedene Ehen im Land Brandenburg 1990 bis 2015 nach Antragsteller.....	6
2.2	Geschiedene Ehen im Land Brandenburg 2015 nach Eheschließungsjahr, Entscheidung in der Ehesache und Antragsteller.....	8
2.3	Geschiedene Ehen im Land Brandenburg 2015 nach Altersunterschied der Ehepartner und Eheschließungsjahr.....	10
2.4	Geschiedene Ehen im Land Brandenburg 2015 nach Geburtsjahr der Frau und Eheschließungsjahr.....	12
2.5	Geschiedene Ehen im Land Brandenburg 2015 nach Geburtsjahr des Mannes und Eheschließungsjahr.....	14
2.6	Geschiedene Ehen im Land Brandenburg 2015 nach Geburtsjahr der Ehepartner.....	16

3. Geschiedene Ehen im Land Brandenburg nach Zahl der noch lebenden minderjährigen Kinder

3.1	Geschiedene Ehen im Land Brandenburg 1990 bis 2015 nach Zahl der noch lebenden minderjährigen Kinder.....	18
3.2	Geschiedene Ehen im Land Brandenburg 2015 nach Eheschließungsjahr und Zahl der noch lebenden minderjährigen Kinder.....	19

4. Geschiedene Ehen im Land Brandenburg nach Verwaltungsbezirken

4.1	Geschiedene Ehen im Land Brandenburg 1990 bis 2015 nach Verwaltungsbezirken.....	20
4.2	Geschiedene Ehen im Land Brandenburg 2015 nach Verwaltungsbezirken und Antragsteller.....	22
4.3	Geschiedene Ehen im Land Brandenburg 2015 nach Verwaltungsbezirken und Zahl der noch lebenden minderjährigen Kinder.....	23
4.4	Geschiedene Ehen im Land Brandenburg 2015 nach Verwaltungsbezirken, Bevölkerung und bestehenden Ehen.....	24

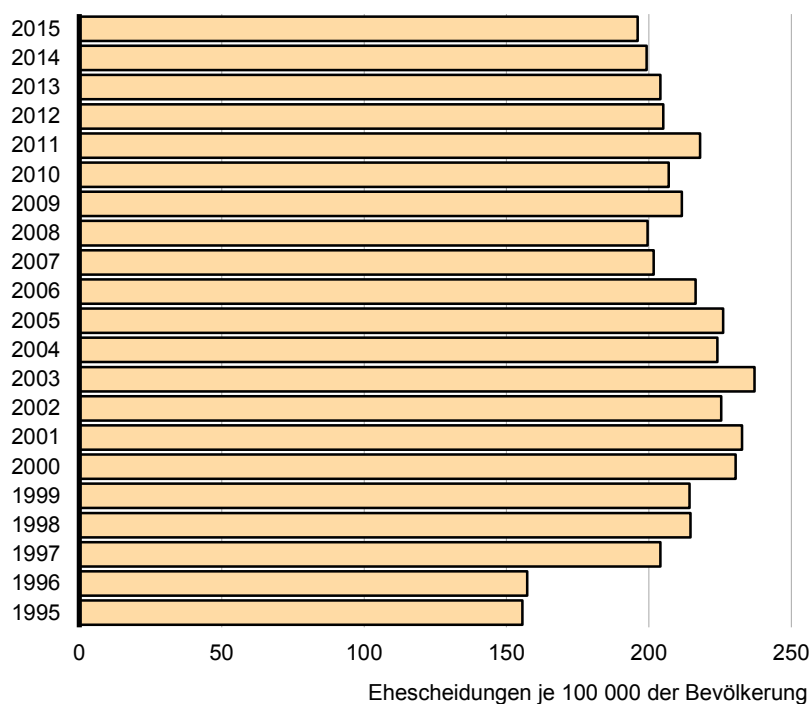
1.1 Gerichtliche Ehelösungen im Land Brandenburg 1995 bis 2015

Jahr	Rechtskräftige Beschlüsse auf Ehelösungen			Ehescheidungen	
	insgesamt	davon durch		je 1000 Ehe-schließungen	je 100 000 der Bevölkerung ²
		Aufhebung und Nichtigkeit ¹	Scheidung		
		der Ehe			
1995	3 949	–	3 949	450	156
1996	4 017	1	4 016	457	157
1997	5 231	–	5 231	601	204
1998	5 543	3	5 540	598	215
1999	5 561	2	5 559	544	214
2000	6 010	–	6 010	611	230
2001	6 044	1	6 043	620	233
2002	5 834	5	5 829	604	225
2003	6 111	4	6 107	612	237
2004	5 777	4	5 773	510	224
2005	5 800	8	5 792	503	226
2006	5 525	–	5 525	488	216
2007	5 131	4	5 127	449	202
2008	5 062	2	5 060	429	200
2009	5 323	–	5 323	441	212
2010	5 194	4	5 190	412	207
2011	5 349	5	5 344	441	218
2012	5 033	2	5 031	401	205
2013	5 005	2	5 003	409	204
2014	4 888	1	4 887	381	199
2015	4 847	2	4 845	364	196

1 seit 1. Juli 1998 nur noch Aufhebung der Ehe.

2 bezogen auf die durchschnittliche Bevölkerung, 2011: bezogen auf den Bevölkerungsstand 09.05.2011 - Zensus 2011

1 Geschiedene Ehen im Land Brandenburg 1995 bis 2015 je 100 000 der Bevölkerung



1.2 Gerichtliche Ehelösungen im Land Brandenburg 2015 nach Entscheidungen in der Ehesache und Antragsteller

Entscheidungen in der Ehesache	Insgesamt	Das Verfahren wurde beantragt								
		vom Ehemann				von der Ehefrau			von beiden Ehepartnern	von der zuständigen Verwaltungsbehörde
		zusammen	ohne	mit	zusammen	ohne	mit			
			Zustimmung der Ehefrau			Zustimmung des Ehemannes				
Ehelösungen										
Scheidung der Ehe										
vor einjähriger Trennung ¹	68	29	4	25	39	6	33	–	–	
nach einjähriger Trennung ¹	3 918	1 708	88	1 620	2 115	117	1 998	95	–	
nach dreijähriger Trennung ¹	854	364	10	354	465	15	450	25	–	
aufgrund anderer Vorschriften	5	2	–	2	3	–	3	–	–	
Zusammen	4 845	2 103	102	2 001	2 622	138	2 484	120	–	
Aufhebung der Ehe	2	–	–	–	2	2	–	–	–	
Insgesamt	4 847	2 103	102	2 001	2 624	140	2 484	120	–	
Abweisungen										
Abweisungen des Scheidungsantrages nach BGB insgesamt	3	2	2	–	1	1	–	–	–	

¹ siehe Vorbemerkungen

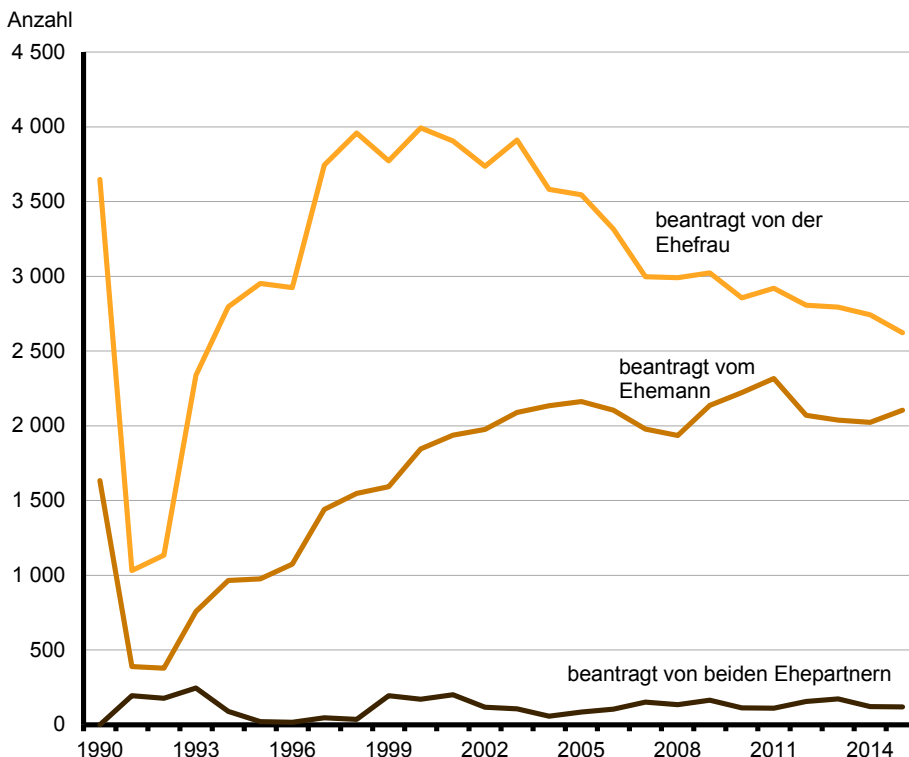
2 Geschiedene Ehen im Land Brandenburg 2015 nach Antragsteller



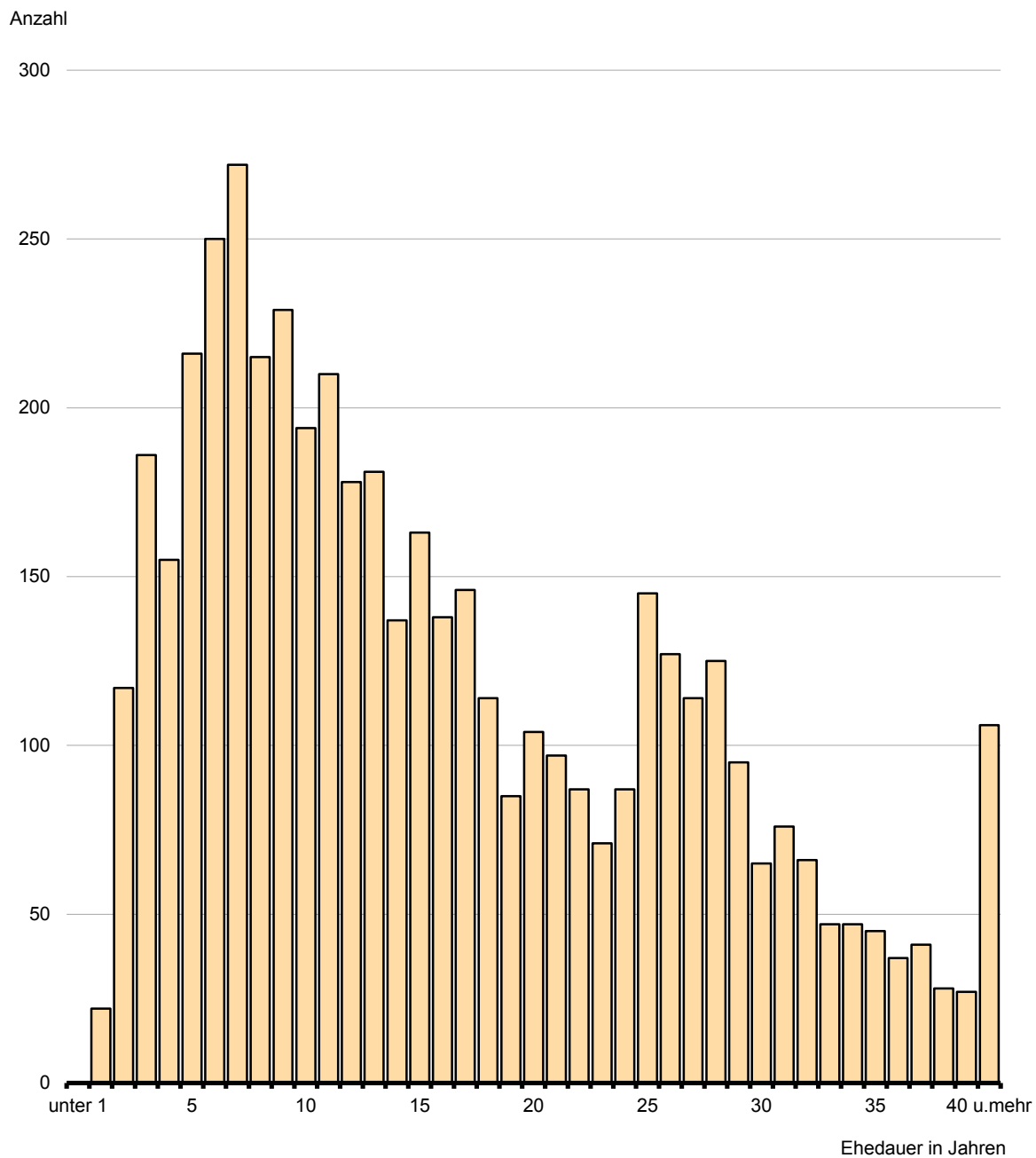
2.1. Geschiedene Ehen im Land Brandenburg 1990 bis 2015 nach Antragsteller

Jahr	Ins-gesamt	Das Verfahren wurde beantragt						von beiden Ehepartnern
		vom Ehemann			von der Ehefrau			
		zu-sammen	ohne	mit	zu-sammen	ohne	mit	
			Zustimmung der Ehefrau			Zustimmung des Ehemannes		
1990	5 282	1 634	49	1 585	3 648	115	3 533	-
1991	1 614	389	89	300	1 032	294	738	193
1992	1 687	378	123	255	1 133	430	703	176
1993	3 341	757	202	555	2 338	700	1 638	246
1994	3 851	965	260	705	2 796	846	1 950	90
1995	3 949	975	300	675	2 953	1 050	1 903	21
1996	4 016	1 075	299	776	2 925	969	1 956	16
1997	5 231	1 441	362	1 079	3 744	1 017	2 727	46
1998	5 540	1 547	328	1 219	3 958	847	3 111	35
1999	5 559	1 593	350	1 243	3 772	844	2 928	194
2000	6 010	1 846	355	1 491	3 993	872	3 121	171
2001	6 043	1 938	395	1 543	3 904	794	3 110	201
2002	5 829	1 976	381	1 595	3 736	792	2 944	117
2003	6 107	2 090	347	1 743	3 911	709	3 202	106
2004	5 773	2 135	351	1 784	3 582	556	3 026	56
2005	5 792	2 162	305	1 857	3 545	579	2 966	85
2006	5 525	2 103	260	1 843	3 317	445	2 872	105
2007	5 127	1 977	266	1 711	2 998	357	2 641	152
2008	5 060	1 934	246	1 688	2 991	387	2 604	135
2009	5 323	2 136	226	1 910	3 022	316	2 706	165
2010	5 190	2 222	190	2 032	2 855	259	2 596	113
2011	5 344	2 315	113	2 202	2 919	112	2 807	110
2012	5 031	2 069	60	2 009	2 807	82	2 725	155
2013	5 003	2 037	102	1 935	2 794	118	2 676	172
2014	4 887	2 023	119	1 904	2 743	152	2 591	121
2015	4 845	2 103	102	2 001	2 622	138	2 484	120

3 Geschiedene Ehen im Land Brandenburg 1990 bis 2015 nach Antragsteller



4 Geschiedene Ehen im Land Brandenburg 2015 nach der Ehedauer



2.2 Geschiedene Ehen im Land Brandenburg 2015 nach Eheschließungsjahr, Entscheidung in der Ehesache und Antragsteller

lfd. Nr.	Eheschließungsjahr	Insgesamt	Entscheidung in der Ehesache			
			vor einjähriger Trennung	nach einjähriger Trennung	nach dreijähriger Trennung	aufgrund anderer Vorschriften
1	2015.....	–	–	–	–	–
2	2014.....	22	4	17	–	1
3	2013.....	117	5	112	–	–
4	2012.....	186	6	179	1	–
5	2011.....	155	4	142	9	–
6	2010.....	216	2	198	16	–
7	2009.....	250	7	224	19	–
8	2008.....	272	5	228	39	–
9	2007.....	215	4	175	36	–
10	2006.....	229	2	187	40	–
11	2005.....	194	1	169	23	1
12	2004.....	210	2	170	38	–
13	2003.....	178	3	146	29	–
14	2002.....	181	3	145	33	–
15	2001.....	137	1	114	22	–
16	2000.....	163	1	130	32	–
17	1999.....	138	1	103	34	–
18	1998.....	146	3	113	30	–
19	1997.....	114	1	92	21	–
20	1996.....	85	–	67	18	–
21	1995.....	104	–	77	27	–
22	1994.....	97	2	77	18	–
23	1993.....	87	1	68	17	1
24	1992.....	71	2	55	14	–
25	1991.....	87	–	62	25	–
26	1990.....	145	1	102	42	–
27	1989.....	127	1	98	28	–
28	1988 und früher.....	919	6	668	243	2
29	Insgesamt	4 845	68	3 918	854	5

Das Verfahren wurde beantragt							lfd. Nr.
vom Ehemann			von der Ehefrau			von beiden Ehepartnern	
zu- sammen	ohne Zustimmung der Ehefrau	mit	zu- sammen	ohne Zustimmung des Ehemannes	mit		
-	-	-	-	-	-	-	1
10	-	10	10	1	9	2	2
46	2	44	70	5	65	1	3
79	5	74	103	12	91	4	4
68	1	67	86	2	84	1	5
76	2	74	134	7	127	6	6
96	5	91	145	6	139	9	7
125	3	122	143	5	138	4	8
89	4	85	117	6	111	9	9
101	1	100	120	5	115	8	10
75	3	72	116	6	110	3	11
94	7	87	109	5	104	7	12
74	3	71	100	8	92	4	13
75	4	71	101	5	96	5	14
64	4	60	66	3	63	7	15
83	9	74	77	4	73	3	16
61	5	56	71	7	64	6	17
62	3	59	80	5	75	4	18
51	3	48	61	4	57	2	19
39	2	37	45	-	45	1	20
50	1	49	54	1	53	-	21
38	6	32	53	3	50	6	22
42	1	41	44	4	40	1	23
32	1	31	38	1	37	1	24
47	-	47	39	-	39	1	25
61	3	58	78	7	71	6	26
61	2	59	64	7	57	2	27
404	22	382	498	19	479	17	28
2 103	102	2 001	2 622	138	2 484	120	29

2.3 Geschiedene Ehen im Land Brandenburg 2015 nach Altersunterschied der Ehepartner und Eheschließungsjahr

lfd. Nr.	Altersunterschied der Ehepartner	Insgesamt	Eheschließungsjahr										
			2015	2014	2013	2012	2011	2010	2009	2008	2007	2006	2005
1	Frau älter	778	–	3	16	32	25	34	40	49	42	53	28
	davon um ... Jahr(e)												
2	16 und mehr.....	16	–	–	1	–	1	3	2	–	2	4	–
3	11 - 15.....	36	–	–	3	3	3	–	1	3	3	3	–
4	10.....	6	–	–	–	–	–	1	1	1	–	–	–
5	9.....	17	–	–	–	–	1	–	2	3	–	2	1
6	8.....	22	–	1	1	2	1	1	–	3	–	1	1
7	7.....	28	–	1	–	1	–	1	1	3	3	5	1
8	6.....	41	–	–	1	2	2	3	2	3	2	3	1
9	5.....	49	–	–	–	5	2	4	1	1	5	4	3
10	4.....	64	–	–	1	3	1	3	2	3	3	7	2
11	3.....	123	–	–	1	4	2	1	9	7	5	5	4
12	2.....	147	–	1	3	7	6	4	6	9	11	9	10
13	1.....	229	–	–	5	5	6	13	13	13	8	10	5
	Mann und Frau gleich- altrig oder Altersdifferenz												
14	geringer als ein Jahr	960	–	6	21	28	25	28	45	38	32	36	40
15	Mann älter	3 107	–	13	80	126	105	154	165	185	141	140	126
	davon um ... Jahr(e)												
16	1.....	518	–	1	9	16	18	24	24	21	21	13	11
17	2.....	496	–	2	12	18	13	18	21	21	24	19	17
18	3.....	417	–	2	5	10	15	17	20	35	14	16	13
19	4.....	379	–	–	10	20	7	22	18	23	13	10	17
20	5.....	301	–	1	7	18	11	18	21	15	10	13	11
21	6.....	185	–	–	4	7	6	10	14	15	13	10	8
22	7.....	171	–	–	2	8	5	9	7	19	10	16	9
23	8.....	135	–	–	8	5	5	9	10	8	7	10	10
24	9.....	110	–	1	6	4	1	8	6	8	4	9	3
25	10.....	77	–	–	3	3	3	3	5	5	6	2	5
26	11.....	60	–	1	2	3	5	5	4	1	6	3	3
27	12.....	42	–	–	3	3	2	1	2	3	2	2	3
28	13.....	49	–	3	1	3	3	2	2	2	2	3	7
29	14.....	30	–	–	2	4	1	–	–	–	2	3	2
30	15.....	25	–	–	1	–	2	2	1	–	3	4	3
31	16 - 20.....	74	–	2	3	3	5	5	9	3	2	6	3
32	21 und mehr.....	38	–	–	2	1	3	1	1	6	2	1	1
33	Insgesamt	4 845	–	22	117	186	155	216	250	272	215	229	194

Eheschließungsjahr																Ifd. Nr.
2004	2003	2002	2001	2000	1999	1998	1997	1996	1995	1994	1993	1992	1991	1990	1989 und früher	
36	31	36	17	28	25	24	23	15	14	15	17	13	17	26	119	1
1	-	1	-	-	1	-	-	-	-	-	-	-	-	-	-	2
5	2	4	1	1	-	-	1	-	1	-	1	1	-	-	-	3
2	-	1	-	-	-	-	-	-	-	-	-	-	-	-	-	4
-	-	-	-	-	1	2	-	1	-	-	2	-	-	-	2	5
1	-	1	-	1	1	1	-	2	-	-	-	-	1	2	1	6
2	1	-	-	1	-	-	2	-	1	1	1	-	1	-	2	7
2	2	2	1	3	4	2	1	-	-	1	-	-	-	-	4	8
1	-	4	-	3	2	1	1	1	-	-	2	2	1	1	5	9
3	5	2	4	1	2	4	1	3	1	2	1	-	-	2	8	10
6	7	7	8	4	3	3	7	1	2	2	2	-	6	6	21	11
9	6	5	1	5	4	5	2	3	5	4	5	2	-	4	21	12
4	8	9	2	9	7	6	8	4	4	5	3	8	8	11	55	13
37	44	38	24	24	24	31	15	14	30	16	16	17	18	23	290	14
137	103	107	96	111	89	91	76	56	60	66	54	41	52	96	637	15
15	12	19	10	16	15	17	12	11	19	8	9	3	12	27	155	16
14	11	9	10	15	20	8	12	10	8	14	13	15	14	20	138	17
17	16	7	15	20	12	11	10	8	7	11	9	3	7	12	105	18
9	10	15	12	13	13	14	11	5	7	10	5	7	5	14	89	19
11	11	12	15	12	4	8	4	7	4	5	9	2	4	10	58	20
13	10	5	5	9	5	4	5	2	4	8	4	2	2	1	19	21
15	8	4	4	4	3	3	6	1	2	2	1	2	2	4	25	22
7	5	9	5	6	4	3	3	2	2	2	-	-	-	2	13	23
7	6	9	7	4	1	4	1	2	1	1	2	3	1	1	10	24
6	6	2	2	2	2	6	2	2	1	1	-	1	-	2	7	25
2	-	1	1	3	3	4	2	1	1	1	1	1	2	1	3	26
2	1	3	1	2	-	2	2	-	1	-	-	-	-	1	6	27
5	1	1	1	1	2	2	2	2	1	1	-	-	-	-	2	28
2	2	3	-	1	1	2	2	-	1	1	-	-	-	-	1	29
1	-	1	2	-	-	1	1	-	1	1	-	-	-	-	1	30
9	2	4	1	2	2	1	1	2	-	-	1	1	1	1	5	31
2	2	3	5	1	2	1	-	1	-	-	-	1	2	-	-	32
210	178	181	137	163	138	146	114	85	104	97	87	71	87	145	1 046	33

2.4 Geschiedene Ehen im Land Brandenburg 2015 nach Geburtsjahr der Frau und Eheschließungsjahr

lfd. Nr.	Geburtsjahr der Frau	Insgesamt	Eheschließungsjahr											
			2015	2014	2013	2012	2011	2010	2009	2008	2007	2006	2005	2004
1	1989 und später.....	84	–	2	23	25	8	11	7	6	2	–	–	–
2	1988.....	43	–	2	8	8	6	6	8	4	1	–	–	–
3	1987.....	57	–	3	6	10	5	9	9	7	4	2	2	–
4	1986.....	61	–	4	8	10	6	12	7	5	4	2	1	2
5	1985.....	82	–	1	6	11	11	11	9	13	4	9	2	4
6	1984.....	91	–	–	3	15	6	12	17	16	11	5	1	4
7	1983.....	113	–	1	7	10	12	18	14	13	12	5	10	4
8	1982.....	118	–	2	5	16	9	12	14	15	14	11	7	6
9	1981.....	147	–	–	10	11	10	21	15	19	8	17	7	8
10	1980.....	142	–	1	5	9	12	7	11	19	14	14	11	9
11	1979.....	183	–	1	3	9	13	16	21	19	15	16	10	16
12	1978.....	135	–	–	–	7	7	8	15	11	11	6	12	19
13	1977.....	166	–	–	1	3	2	7	16	15	13	13	14	19
14	1976.....	150	–	1	–	3	2	11	7	13	12	17	11	9
15	1975.....	139	–	1	7	4	6	7	3	5	7	14	13	9
16	1974.....	113	–	1	6	1	4	3	14	8	5	6	5	5
17	1973.....	148	–	–	–	4	5	7	6	8	4	8	12	7
18	1972.....	145	–	–	–	3	1	3	6	5	11	11	5	10
19	1971.....	169	–	–	2	1	2	2	6	3	11	4	9	9
20	1970.....	190	–	–	3	2	2	5	7	6	5	11	13	5
21	1969.....	184	–	–	1	–	1	–	3	8	4	6	6	6
22	1968.....	216	–	–	–	1	3	2	3	10	12	7	8	8
23	1967.....	218	–	–	1	5	3	–	6	4	1	7	6	7
24	1966.....	226	–	1	2	–	2	5	4	8	9	5	9	2
25	1965.....	179	–	–	–	2	1	2	3	4	3	4	4	5
26	1964.....	171	–	–	–	1	1	3	3	6	2	2	3	8
27	1963.....	146	–	–	3	3	–	1	–	5	1	3	1	2
28	1962.....	160	–	1	1	3	–	3	1	2	4	2	1	1
29	1961.....	138	–	–	–	–	2	3	–	2	2	3	4	1
30	1960.....	111	–	–	1	1	1	2	5	–	1	2	3	4
31	1959.....	95	–	–	–	1	3	3	1	2	–	2	–	4
32	1958.....	99	–	–	1	2	1	1	2	2	2	4	1	3
33	1957.....	76	–	–	–	1	2	1	1	3	1	–	2	2
34	1956.....	56	–	–	1	1	1	1	1	1	1	2	–	6
35	1955.....	51	–	–	–	1	–	–	2	3	2	1	–	1
36	1954.....	31	–	–	–	–	–	–	1	–	–	1	–	2
37	1953.....	41	–	–	–	1	1	–	1	–	1	3	1	1
38	1952.....	33	–	–	1	1	1	–	–	–	–	2	–	–
39	1951.....	25	–	–	1	–	–	–	–	–	–	1	–	–
40	1950.....	21	–	–	–	–	–	1	1	–	1	–	–	–
41	1949.....	17	–	–	–	–	–	–	–	–	–	–	–	1
42	1948.....	11	–	–	–	–	–	–	–	–	–	–	–	1
43	1947.....	11	–	–	–	–	1	–	–	–	–	–	–	–
44	1946.....	4	–	–	–	–	–	–	–	1	–	–	–	–
45	1945 und früher.....	49	–	–	1	–	2	–	–	1	–	1	–	–
46	Insgesamt	4 845	–	22	117	186	155	216	250	272	215	229	194	210

Eheschließungsjahr															lfd. Nr.
2003	2002	2001	2000	1999	1998	1997	1996	1995	1994	1993	1992	1991	1990	1989 und früher	
-	-	-	-	-	-	-	-	-	-	-	-	-	-	-	1
-	-	-	-	-	-	-	-	-	-	-	-	-	-	-	2
-	-	-	-	-	-	-	-	-	-	-	-	-	-	-	3
-	-	-	-	-	-	-	-	-	-	-	-	-	-	-	4
-	1	-	-	-	-	-	-	-	-	-	-	-	-	-	5
-	1	-	-	-	-	-	-	-	-	-	-	-	-	-	6
4	3	-	-	-	-	-	-	-	-	-	-	-	-	-	7
3	4	-	-	-	-	-	-	-	-	-	-	-	-	-	8
10	3	6	2	-	-	-	-	-	-	-	-	-	-	-	9
10	9	3	5	1	2	-	-	-	-	-	-	-	-	-	10
9	14	6	10	2	2	1	-	-	-	-	-	-	-	-	11
13	5	9	5	3	2	1	-	1	-	-	-	-	-	-	12
19	14	7	11	4	4	3	1	-	-	-	-	-	-	-	13
17	8	9	6	10	7	4	2	-	1	-	-	-	-	-	14
7	15	6	12	7	8	3	2	1	-	1	-	1	-	-	15
9	5	6	3	7	5	7	5	2	3	2	-	-	1	-	16
5	10	8	10	12	10	5	11	8	5	3	-	-	-	-	17
1	12	5	8	12	11	8	2	10	11	6	3	1	-	-	18
6	11	7	9	14	15	9	6	10	6	7	6	6	8	-	19
4	10	6	15	6	14	14	2	9	9	4	11	9	13	5	20
16	4	4	11	2	16	4	6	6	15	6	5	9	22	23	21
10	7	8	4	8	9	9	9	8	9	7	13	8	18	35	22
3	8	10	11	8	3	11	5	7	7	7	8	10	16	64	23
2	7	7	4	8	8	9	3	13	4	7	5	8	16	78	24
6	4	5	7	3	3	7	5	5	3	9	3	8	3	80	25
2	5	5	6	4	3	4	8	4	4	4	6	1	8	78	26
5	3	5	2	4	5	4	4	3	1	2	1	6	7	75	27
1	4	-	6	2	2	5	4	2	3	3	1	5	18	85	28
4	2	3	3	2	5	-	3	2	3	3	-	7	3	81	29
2	-	7	2	2	2	2	2	4	4	3	3	2	2	54	30
-	3	1	2	4	-	1	-	2	-	2	1	-	2	61	31
-	3	1	1	1	-	-	-	2	-	3	-	1	2	66	32
3	2	2	1	3	-	1	-	1	2	-	-	-	-	48	33
-	-	1	-	2	2	-	-	-	1	1	-	2	1	31	34
-	1	-	1	1	-	1	2	1	1	1	2	1	1	28	35
3	-	-	1	-	-	1	-	-	1	1	-	-	1	19	36
-	1	-	-	2	1	-	1	1	-	3	-	-	1	22	37
2	1	-	-	-	1	-	1	1	1	1	-	-	-	20	38
-	-	-	-	1	1	-	-	-	1	-	-	1	-	19	39
-	-	-	-	-	3	-	-	-	-	-	1	-	1	13	40
-	-	-	2	-	1	-	-	-	-	-	-	1	-	12	41
-	-	-	-	-	1	-	-	-	-	-	-	-	-	9	42
2	1	-	-	-	-	-	-	-	1	-	-	-	-	6	43
-	-	-	-	-	-	-	-	-	-	-	-	-	-	3	44
-	-	-	3	3	-	-	1	1	1	1	2	-	1	31	45
178	181	137	163	138	146	114	85	104	97	87	71	87	145	1 046	46

2.5 Geschiedene Ehen im Land Brandenburg 2015 nach Geburtsjahr des Mannes und Eheschließungsjahr

Ifd. Nr.	Geburtsjahr des Mannes	Insgesamt	Eheschließungsjahr											
			2015	2014	2013	2012	2011	2010	2009	2008	2007	2006	2005	2004
1	1989 und später.....	13	–	1	4	4	2	1	1	–	–	–	–	–
2	1988.....	5	–	–	1	2	1	1	–	–	–	–	–	–
3	1987.....	18	–	–	4	5	2	4	1	2	–	–	–	–
4	1986.....	22	–	3	2	4	2	4	3	–	1	2	1	–
5	1985.....	41	–	3	5	11	2	7	6	5	1	1	–	–
6	1984.....	51	–	–	7	9	6	8	9	7	2	2	1	–
7	1983.....	53	–	1	7	10	6	9	14	5	–	1	–	–
8	1982.....	77	–	3	6	16	6	13	8	7	6	3	6	1
9	1981.....	81	–	–	5	8	8	14	6	15	13	8	1	2
10	1980.....	103	–	–	8	14	9	7	15	14	11	10	4	5
11	1979.....	109	–	1	9	7	12	8	14	17	10	11	5	5
12	1978.....	107	–	–	8	3	15	8	14	13	11	6	5	6
13	1977.....	128	–	–	4	14	3	13	16	12	14	10	11	10
14	1976.....	129	–	–	4	6	8	12	14	21	12	9	8	6
15	1975.....	131	–	–	–	9	4	10	12	15	10	11	8	15
16	1974.....	129	–	1	4	7	4	6	13	9	11	16	11	15
17	1973.....	116	–	2	2	3	7	9	9	8	9	9	8	10
18	1972.....	140	–	–	6	7	7	8	11	7	9	15	5	2
19	1971.....	169	–	1	2	6	5	10	9	12	11	11	8	8
20	1970.....	183	–	–	3	5	3	11	5	10	10	10	14	21
21	1969.....	177	–	–	2	1	3	8	3	10	9	10	12	14
22	1968.....	185	–	1	3	2	5	3	3	8	5	7	8	6
23	1967.....	196	–	–	3	8	2	2	9	7	7	11	6	5
24	1966.....	217	–	–	–	3	5	4	3	8	10	10	13	6
25	1965.....	187	–	2	1	3	3	7	4	5	7	4	6	7
26	1964.....	218	–	1	2	3	2	3	8	4	7	5	12	7
27	1963.....	198	–	1	–	2	1	2	6	11	1	5	5	6
28	1962.....	199	–	–	2	1	4	5	5	5	4	8	7	6
29	1961.....	190	–	1	–	4	–	2	4	5	3	2	5	5
30	1960.....	169	–	–	4	–	1	2	5	3	2	5	4	6
31	1959.....	133	–	–	2	1	1	3	1	5	2	4	3	4
32	1958.....	138	–	–	–	–	2	–	1	2	2	6	4	4
33	1957.....	119	–	–	2	3	1	3	3	7	2	1	1	6
34	1956.....	89	–	–	–	1	–	4	2	–	1	1	1	6
35	1955.....	109	–	–	1	–	2	2	2	4	1	3	1	5
36	1954.....	80	–	–	–	–	1	1	3	3	1	3	2	1
37	1953.....	70	–	–	–	–	1	–	–	1	2	1	1	5
38	1952.....	59	–	–	1	–	1	1	1	1	2	–	2	2
39	1951.....	47	–	–	–	2	–	1	4	–	–	–	1	1
40	1950.....	43	–	–	–	–	3	–	1	–	1	2	1	–
41	1949.....	41	–	–	–	1	1	–	1	1	–	2	–	–
42	1948.....	29	–	–	1	–	1	–	–	–	–	–	1	–
43	1947.....	22	–	–	1	–	–	–	–	–	2	–	–	–
44	1946.....	27	–	–	–	–	–	–	–	–	1	–	1	–
45	1945 und früher.....	98	–	–	1	1	3	–	1	3	2	4	1	2
46	Insgesamt	4 845	–	22	117	186	155	216	250	272	215	229	194	210

Eheschließungsjahr															lfd. Nr.
2003	2002	2001	2000	1999	1998	1997	1996	1995	1994	1993	1992	1991	1990	1989 und früher	
-	-	-	-	-	-	-	-	-	-	-	-	-	-	-	1
-	-	-	-	-	-	-	-	-	-	-	-	-	-	-	2
-	-	-	-	-	-	-	-	-	-	-	-	-	-	-	3
-	-	-	-	-	-	-	-	-	-	-	-	-	-	-	4
-	-	-	-	-	-	-	-	-	-	-	-	-	-	-	5
-	-	-	-	-	-	-	-	-	-	-	-	-	-	-	6
-	-	-	-	-	-	-	-	-	-	-	-	-	-	-	7
1	1	-	-	-	-	-	-	-	-	-	-	-	-	-	8
1	-	-	-	-	-	-	-	-	-	-	-	-	-	-	9
2	2	1	-	1	-	-	-	-	-	-	-	-	-	-	10
4	4	1	1	-	-	-	-	-	-	-	-	-	-	-	11
5	6	2	3	-	1	1	-	-	-	-	-	-	-	-	12
11	6	-	2	-	2	-	-	-	-	-	-	-	-	-	13
10	7	3	6	1	2	-	-	-	-	-	-	-	-	-	14
10	10	3	5	5	4	-	-	-	-	-	-	-	-	-	15
9	7	-	7	1	4	1	1	1	1	-	-	-	-	-	16
10	4	9	4	8	5	-	-	-	-	-	-	-	-	-	17
9	12	7	7	9	6	3	5	3	1	1	-	-	-	-	18
11	11	12	13	8	8	11	3	5	2	2	-	-	-	-	19
6	14	7	13	14	9	6	6	3	4	4	3	1	1	-	20
9	12	9	12	6	3	10	6	9	8	5	2	3	9	2	21
13	11	6	11	7	8	13	4	6	14	6	12	10	10	3	22
8	9	7	8	9	14	9	4	9	2	12	7	10	10	18	23
6	12	9	10	8	13	11	8	14	4	4	7	10	17	22	24
11	10	8	5	10	8	7	4	8	6	5	6	5	11	34	25
5	8	9	5	7	9	4	6	10	10	8	1	3	19	60	26
7	4	4	6	2	5	7	6	5	8	6	6	12	15	65	27
6	3	5	6	6	6	5	3	7	10	6	4	4	7	74	28
3	4	8	7	3	5	3	8	4	5	3	4	5	10	87	29
2	1	4	4	7	1	3	5	5	5	4	5	3	11	77	30
2	4	3	7	2	4	3	2	2	2	5	3	3	4	61	31
1	2	3	2	3	4	2	3	1	2	1	2	5	1	85	32
3	1	4	4	3	7	2	-	1	1	2	-	2	2	58	33
-	4	1	1	4	4	1	4	1	2	3	1	1	3	43	34
1	2	2	2	-	2	4	-	1	2	2	1	2	3	64	35
3	1	1	1	4	2	-	1	1	-	1	-	1	3	46	36
2	1	2	-	1	-	2	-	3	1	2	-	2	3	40	37
-	1	2	1	-	2	1	1	-	1	1	-	2	1	35	38
-	-	1	1	1	1	-	-	-	-	-	3	-	-	31	39
1	1	2	-	3	-	1	-	1	1	-	-	-	-	25	40
2	-	-	4	1	4	-	-	-	-	1	-	1	1	21	41
-	3	-	-	-	-	1	-	1	1	-	1	-	-	19	42
1	1	-	-	-	1	1	1	-	-	-	-	-	-	14	43
1	1	-	-	-	-	1	-	1	-	-	-	-	-	2	44
2	1	2	5	4	2	1	4	2	4	3	3	2	2	43	45
178	181	137	163	138	146	114	85	104	97	87	71	87	145	1 046	46

2.6 Geschiedene Ehen im Land Brandenburg 2015 nach Geburtsjahr der Ehepartner

Ifd. Nr.	Geburtsjahr des Mannes	Insgesamt	Geburtsjahr der Frau										
			1989 und später	1988 – 1987	1986 – 1985	1984 – 1983	1982 – 1981	1980 – 1979	1978 – 1977	1976 – 1975	1974 – 1973	1972 – 1971	1970 – 1969
1	1989 und später.....	18	13	2	1	–	1	–	–	–	–	–	–
2	1988 – 1987.....	40	14	11	8	2	1	1	–	–	1	–	–
3	1986 – 1985.....	92	23	24	22	11	3	6	1	1	–	1	–
4	1984 – 1983.....	130	15	26	27	30	15	7	3	3	1	–	1
5	1982 – 1981.....	184	6	12	25	43	50	17	11	9	3	2	3
6	1980 – 1979.....	216	3	11	21	33	48	57	22	7	2	2	3
7	1978 – 1977.....	257	3	7	15	32	38	61	60	18	10	3	2
8	1976 – 1975.....	260	–	1	5	19	42	55	42	46	22	15	2
9	1974 – 1973.....	256	1	3	9	15	17	44	39	44	40	20	13
10	1972 – 1971.....	352	2	–	1	5	18	29	47	59	60	64	28
11	1970 – 1969.....	362	1	–	1	8	10	21	31	25	46	64	76
12	1968 – 1967.....	413	–	2	3	3	7	5	15	28	33	63	88
13	1966 – 1965.....	405	–	–	–	1	3	8	11	16	18	29	68
14	1964 – 1963.....	397	1	–	3	–	5	10	5	10	10	18	46
15	1962 – 1961.....	359	1	–	–	1	3	1	4	7	4	14	18
16	1960 – 1959.....	271	–	–	1	–	1	2	4	7	4	7	9
17	1958 – 1957.....	208	1	–	1	–	1	–	1	3	3	8	8
18	1956 – 1955.....	189	–	1	–	1	–	–	3	2	1	1	4
19	1954 – 1953.....	129	–	–	–	–	1	1	1	1	1	1	3
20	1952 – 1951.....	90	–	–	–	–	1	–	1	2	2	–	1
21	1950 – 1949.....	70	–	–	–	–	–	–	–	–	–	–	1
22	1948 – 1947.....	49	–	–	–	–	–	–	–	–	–	1	–
23	1946 – 1945.....	21	–	–	–	–	–	–	–	1	–	–	–
24	1944 – 1943.....	23	–	–	–	–	–	–	–	–	–	–	–
25	1942 und früher.....	54	–	–	–	–	–	–	–	–	–	1	–
26	Insgesamt	4 845	84	100	143	204	265	325	301	289	261	314	374

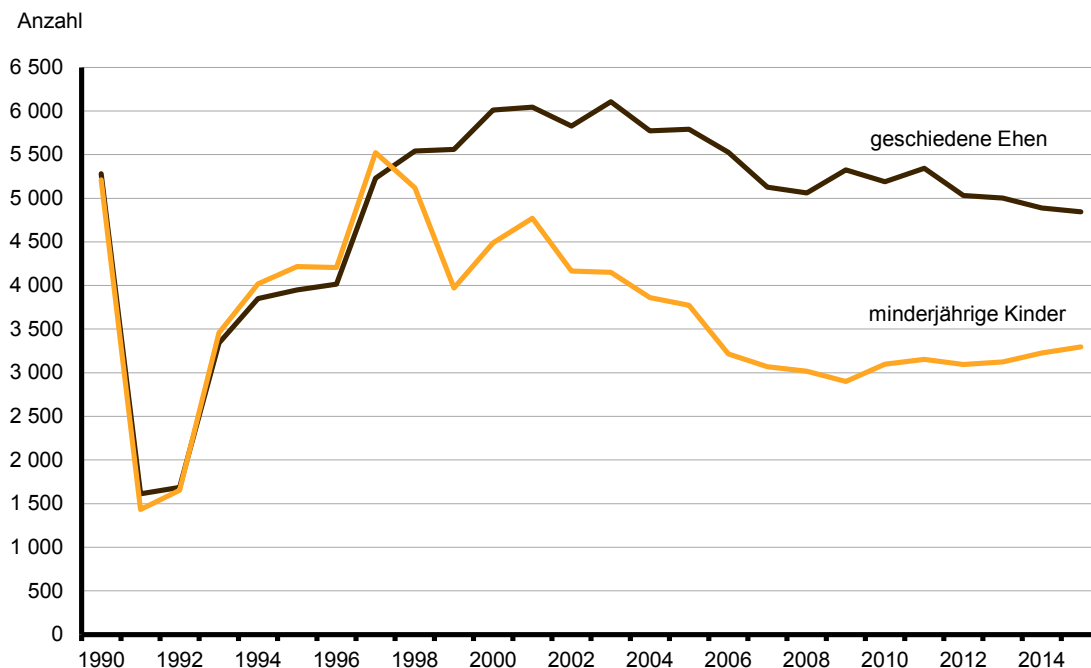
Geburtsjahr der Frau														lfd. Nr.
1968 – 1967	1966 – 1965	1964 – 1963	1962 – 1961	1960 – 1959	1958 – 1957	1956 – 1955	1954 – 1953	1952 – 1951	1950 – 1949	1948 – 1947	1946 – 1945	1944 – 1943	1942 und früher	
–	–	1	–	–	–	–	–	–	–	–	–	–	–	1
–	–	–	1	–	1	–	–	–	–	–	–	–	–	2
–	–	–	–	–	–	–	–	–	–	–	–	–	–	3
–	–	–	2	–	–	–	–	–	–	–	–	–	–	4
1	1	–	–	–	1	–	–	–	–	–	–	–	–	5
2	2	1	–	1	–	1	–	–	–	–	–	–	–	6
3	2	2	–	–	–	–	1	–	–	–	–	–	–	7
4	2	1	2	–	1	–	–	1	–	–	–	–	–	8
4	4	2	–	1	–	–	–	–	–	–	–	–	–	9
18	12	3	–	2	2	2	–	–	–	–	–	–	–	10
37	21	6	10	–	1	2	–	1	–	1	–	–	–	11
96	37	18	5	2	4	–	1	2	1	–	–	–	–	12
91	87	32	24	7	5	2	2	1	–	–	–	–	–	13
71	100	60	30	13	8	5	1	1	–	–	–	–	–	14
47	61	79	71	29	10	6	3	–	–	–	–	–	–	15
25	29	51	55	48	18	4	2	4	–	–	–	–	–	16
16	16	23	37	33	37	11	4	2	1	2	–	–	–	17
7	11	9	34	30	43	25	7	5	4	–	1	–	–	18
3	9	6	9	22	18	29	17	7	–	–	–	–	–	19
1	3	8	5	10	13	10	15	9	7	2	–	–	–	20
5	3	4	5	4	5	6	7	14	14	–	–	2	–	21
1	2	4	3	2	5	2	5	8	6	10	–	–	–	22
1	–	1	2	1	–	1	2	1	3	2	3	1	2	23
–	1	1	2	–	3	–	2	2	–	2	4	5	1	24
1	2	5	1	1	–	1	3	–	2	3	4	6	24	25
434	405	317	298	206	175	107	72	58	38	22	12	14	27	26

3.1 Geschiedene Ehen im Land Brandenburg 1990 bis 2015 nach Zahl der noch lebenden minderjährigen Kinder¹

Jahr	Insgesamt	ohne Kinder	mit ... noch lebenden minderjährigen Kind(ern) ¹					Kinder aus geschiedenen Ehen	
			1	2	3	4	5 und mehr	mit 5 und mehr Kindern	insgesamt
1990	5 282	1 777	2 071	1 224	165	32	13	69	5 211
1991	1 614	663	554	330	55	9	3	17	1 432
1992	1 687	568	666	395	42	13	3	18	1 652
1993	3 341	1 042	1 346	795	127	21	10	56	3 457
1994	3 851	1 147	1 608	920	140	30	6	32	4 020
1995	3 949	1 173	1 613	963	144	43	13	73	4 216
1996	4 016	1 168	1 701	982	127	30	8	41	4 207
1997	5 231	1 536	2 182	1 269	191	40	13	69	5 522
1998	5 540	2 149	1 958	1 211	169	40	13	72	5 119
1999	5 559	2 852	1 647	900	132	19	9	52	3 971
2000	6 010	2 906	1 950	968	151	28	7	36	4 487
2001	6 043	2 736	2 073	1 057	141	25	11	60	4 770
2002	5 829	2 902	1 903	861	130	21	12	65	4 164
2003	6 107	3 180	1 910	867	112	27	11	64	4 152
2004	5 773	3 057	1 746	834	108	18	10	53	3 863
2005	5 792	3 128	1 717	822	96	22	7	35	3 772
2006	5 525	3 251	1 480	674	101	13	6	33	3 216
2007	5 127	2 952	1 405	669	86	11	4	23	3 068
2008	5 060	2 987	1 289	662	91	27	4	25	3 019
2009	5 323	3 319	1 266	621	91	16	10	55	2 900
2010	5 190	3 106	1 273	670	102	24	15	84	3 099
2011	5 344	3 211	1 297	698	105	16	7	42	3 154
2012	5 031	2 953	1 252	686	103	29	8	44	3 093
2013	5 003	2 937	1 178	754	104	24	6	30	3 124
2014	4 887	2 734	1 279	722	115	30	7	40	3 228
2015	4 845	2 699	1 186	816	115	18	11	62	3 297

¹ einschließlich der legitimierten Kinder

5 Geschiedene Ehen und davon betroffene minderjährige Kinder im Land Brandenburg 1990 bis 2015



3.2 Geschiedene Ehen im Land Brandenburg 2015 nach Eheschließungsjahr und Zahl der noch lebenden minderjährigen Kinder¹

Eheschließungs- jahr	Insgesamt	ohne Kinder	mit ... noch lebenden minderjährigen Kind(ern) ¹					Kinder aus geschiedenen Ehen	
			1	2	3	4	5 und mehr	mit 5 und mehr Kindern	ins- gesamt
2015.....	–	–	–	–	–	–	–	–	–
2014.....	22	17	5	–	–	–	–	–	5
2013.....	117	85	24	7	1	–	–	–	41
2012.....	186	123	46	16	–	–	1	5	83
2011.....	155	83	48	19	4	1	–	–	102
2010.....	216	95	85	34	2	–	–	–	159
2009.....	250	97	90	59	4	–	–	–	220
2008.....	272	115	94	57	5	–	1	5	228
2007.....	215	93	69	46	6	1	–	–	183
2006.....	229	93	73	56	7	–	–	–	206
2005.....	194	72	57	50	12	2	1	6	207
2004.....	210	83	56	60	7	3	1	5	214
2003.....	178	54	58	52	14	–	–	–	204
2002.....	181	63	43	64	6	4	1	6	211
2001.....	137	63	34	31	7	1	1	5	126
2000.....	163	58	46	53	6	–	–	–	170
1999.....	138	50	47	32	6	2	1	5	142
1998.....	146	51	44	40	9	1	1	5	160
1997.....	114	39	35	33	5	1	1	7	127
1996.....	85	43	27	10	2	2	1	7	68
1995.....	104	47	31	24	2	–	–	–	85
1994.....	97	57	25	12	3	–	–	–	58
1993.....	87	51	19	12	4	–	1	6	61
1992.....	71	48	17	6	–	–	–	–	29
1991.....	87	58	22	7	–	–	–	–	36
1990.....	145	106	22	17	–	–	–	–	56
1989.....	127	100	24	3	–	–	–	–	30
1988 und früher...	919	855	45	16	3	–	–	–	86
Insgesamt	4 845	2 699	1 186	816	115	18	11	62	3 297

¹ einschließlich der legitimierte Kinder

4.1 Geschiedene Ehen im Land Brandenburg 1990 bis 2015 nach Verwaltungsbezirken

Kreisfreie Stadt Landkreis	Geschiedene Ehen												
	1990	1991	1992	1993	1994	1995	1996	1997	1998	1999	2000	2001	2002
Brandenburg an der Havel....	273	70	98	173	184	134	110	268	281	318	317	197	177
Cottbus.....	388	48	76	320	293	302	238	253	238	289	313	271	346
Frankfurt (Oder).....	107	180	32	101	136	154	195	210	276	244	210	294	208
Potsdam.....	233	126	129	508	260	318	237	337	310	304	299	299	257
Barnim.....	373	136	18	79	260	278	269	344	349	395	371	371	325
Dahme-Spreewald.....	304	111	102	201	193	130	210	230	314	298	345	440	365
Elbe-Elster.....	267	42	34	74	127	134	162	277	253	194	220	211	244
Havelland.....	256	50	101	238	228	260	233	235	271	271	304	327	367
Märkisch-Oderland.....	307	62	54	96	168	289	316	399	415	398	425	352	406
Oberhavel.....	428	104	78	212	188	129	295	402	429	392	404	524	472
Oberspreewald-Lausitz.....	358	87	41	125	213	181	156	347	307	213	296	265	314
Oder-Spree.....	522	112	138	188	223	328	452	528	458	466	527	471	529
Ostprignitz-Ruppin.....	163	28	160	133	190	148	209	229	230	232	251	253	209
Potsdam-Mittelmark.....	237	73	179	192	221	196	180	282	293	361	379	545	560
Prignitz.....	107	51	84	72	108	131	188	200	126	185	218	235	180
Spree-Neiße.....	320	126	35	209	213	260	234	274	257	259	387	342	241
Teltow-Fläming.....	320	134	106	230	423	306	150	188	354	331	413	305	325
Uckermark.....	319	74	222	190	223	271	182	228	379	409	331	341	304
Land Brandenburg	5 282	1 614	1 687	3 341	3 851	3 949	4 016	5 231	5 540	5 559	6 010	6 043	5 829

Geschiedene Ehen													Kreisfreie Stadt Landkreis
2003	2004	2005	2006	2007	2008	2009	2010	2011	2012	2013	2014	2015	
221	193	232	225	186	186	152	155	161	110	212	207	164	Brandenburg an der Havel
325	259	296	251	239	267	245	197	168	160	185	139	122	Cottbus
203	199	192	151	123	114	138	127	148	107	154	140	104	Frankfurt (Oder)
258	291	253	321	252	272	291	262	351	343	308	366	357	Potsdam
376	328	330	243	245	325	376	378	348	339	341	406	428	Barnim
402	346	414	346	337	346	353	381	351	355	282	326	294	Dahme-Spreewald
252	214	235	229	190	216	226	178	220	188	216	179	171	Elbe-Elster
345	348	356	375	296	357	349	341	323	341	345	302	303	Havelland
447	484	529	481	422	394	417	411	436	416	347	406	363	Märkisch-Oderland
473	499	471	472	425	436	476	520	486	525	457	448	441	Oberhavel
300	178	237	249	238	248	226	218	227	213	224	185	192	Oberspreewald-Lausitz
439	412	392	480	451	346	345	332	492	343	348	333	333	Oder-Spree
267	231	193	127	205	206	176	187	189	153	214	209	203	Ostprignitz-Ruppin
597	570	499	482	493	481	519	447	485	452	406	356	391	Potsdam-Mittelmark
151	168	182	178	157	150	156	148	133	153	128	83	140	Prignitz
282	317	291	294	210	219	276	265	282	275	254	239	232	Spree-Neiße
417	435	341	371	371	271	372	376	311	310	323	362	369	Teltow-Fläming
352	301	349	250	287	226	230	267	233	248	259	201	238	Uckermark
6 107	5 773	5 792	5 525	5 127	5 060	5 323	5 190	5 344	5 031	5 003	4 887	4 845	Land Brandenburg

4.2 Geschiedene Ehen im Land Brandenburg 2015 nach Verwaltungsbezirken und Antragsteller

Kreisfreie Stadt Landkreis	Insge- samt	Das Verfahren wurde beantragt						von beiden Ehe- partnern
		vom Ehemann			von der Ehefrau			
		zu- sammen	ohne	mit	zu- sammen	ohne	mit	
			Zustimmung der Ehefrau			Zustimmung des Ehemannes		
Brandenburg an der Havel....	164	63	-	63	96	2	94	5
Cottbus.....	122	46	7	39	69	6	63	7
Frankfurt (Oder).....	104	47	1	46	57	1	56	-
Potsdam.....	357	154	1	153	191	4	187	12
Barnim.....	428	191	5	186	217	5	212	20
Dahme-Spreewald.....	294	127	23	104	167	40	127	-
Elbe-Elster.....	171	80	1	79	91	1	90	0
Havelland.....	303	156	2	154	147	3	144	-
Märkisch-Oderland.....	363	171	2	169	192	2	190	-
Oberhavel.....	441	197	3	194	244	2	242	-
Oberspreewald-Lausitz.....	192	77	5	72	115	8	107	-
Oder-Spree.....	333	151	32	119	182	48	134	-
Ostprignitz-Ruppin.....	203	70	2	68	133	1	132	-
Potsdam-Mittelmark.....	391	171	1	170	194	2	192	26
Prignitz.....	140	66	1	65	73	-	73	1
Spree-Neiße.....	232	89	13	76	137	8	129	6
Teltow-Fläming.....	369	161	3	158	203	3	200	5
Uckermark.....	238	86	-	86	114	2	112	38
Land Brandenburg	4 845	2 103	102	2 001	2 622	138	2 484	120

4.3 Geschiedene Ehen im Land Brandenburg 2015 nach Verwaltungsbezirken und Zahl der noch lebenden minderjährigen Kinder¹

Kreisfreie Stadt Landkreis	Insge- samt	ohne Kinder	mit ... noch lebenden minderjährigen Kind(ern) ¹					Kinder aus geschiedenen Ehen	
			1	2	3	4	5 und mehr	mit 5 und mehr Kindern	ins- gesamt
Brandenburg an der Havel....	164	125	26	12	1	-	-	-	53
Cottbus.....	122	65	32	22	1	1	1	6	89
Frankfurt (Oder).....	104	58	30	15	1	-	-	-	63
Potsdam.....	357	185	91	66	13	2	-	-	270
Barnim.....	428	228	122	65	11	1	1	6	295
Dahme-Spreewald.....	294	143	86	56	8	1	-	-	226
Elbe-Elster.....	171	80	50	34	5	1	1	5	142
Havelland.....	303	153	80	57	11	1	1	5	236
Märkisch-Oderland.....	363	230	74	45	12	1	1	5	209
Oberhavel.....	441	258	92	76	10	3	2	13	299
Oberspreewald-Lausitz.....	192	108	43	35	5	1	-	-	132
Oder-Spree.....	333	225	59	47	1	1	-	-	160
Ostprignitz-Ruppin.....	203	113	48	35	6	-	1	5	141
Potsdam-Mittelmark.....	391	208	104	68	9	2	-	-	275
Prignitz.....	140	66	44	30	-	-	-	-	104
Spree-Neiße.....	232	147	49	30	4	1	1	7	132
Teltow-Fläming.....	369	189	94	73	11	2	-	-	281
Uckermark.....	238	118	62	50	6	-	2	10	190
Land Brandenburg	4 845	2 699	1 186	816	115	18	11	62	3 297

¹ einschließlich der legitimierten Kinder

4.4 Geschiedene Ehen im Land Brandenburg 2015 nach Verwaltungsbezirken, Bevölkerung und bestehenden Ehen

Kreisfreie Stadt Landkreis	Geschiedene Ehen	Durchschnitt- liche Bevölkerung	Bestehende Ehen ²	Geschiedene Ehen je 1000	
				Einwohner ¹	der bestehen- den Ehen ²
Brandenburg an der Havel....	164	71 303	14 430	2,3	11,4
Cottbus.....	122	99 589	19 304	1,2	6,3
Frankfurt (Oder).....	104	57 871	11 612	1,8	9,0
Potsdam.....	357	165 894	30 320	2,2	11,8
Barnim.....	428	176 196	40 508	2,4	10,6
Dahme-Spreewald.....	294	163 240	37 352	1,8	7,9
Elbe-Elster.....	171	104 835	24 515	1,6	7,0
Havelland.....	303	156 822	36 115	1,9	8,4
Märkisch-Oderland.....	363	189 568	44 188	1,9	8,2
Oberhavel.....	441	206 211	47 256	2,1	9,3
Oberspreewald-Lausitz.....	192	112 673	25 586	1,7	7,5
Oder-Spree.....	333	180 110	41 274	1,8	8,1
Ostprignitz-Ruppin.....	203	98 998	21 824	2,1	9,3
Potsdam-Mittelmark.....	391	209 204	49 565	1,9	7,9
Prignitz.....	140	77 562	17 712	1,8	7,9
Spree-Neiße.....	232	117 833	27 830	2,0	8,3
Teltow-Fläming.....	369	162 521	36 170	2,3	10,2
Uckermark.....	238	120 922	27 600	2,0	8,6
Land Brandenburg	4 845	2 471 349	553 161	2,0	8,8

1 bezogen auf die durchschnittliche Bevölkerung

2 bezogen auf die Zahl der verheirateten Frauen am 31.12.2015

Das Amt für Statistik Berlin-Brandenburg

Das Amt für Statistik Berlin-Brandenburg ist für beide Länder die zentrale Dienstleistungseinrichtung auf dem Gebiet der amtlichen Statistik. Das Amt erbringt Serviceleistungen im Bereich Information und Analyse für die breite Öffentlichkeit, für alle gesellschaftlichen Gruppen sowie für Kunden aus Verwaltung und Politik, Wirtschaft und Wissenschaft. Kerngeschäft des Amtes ist die Durchführung der gesetzlich angeordneten amtlichen Statistiken für Berlin und Brandenburg. Das Amt erhebt die Daten, bereitet sie auf, interpretiert und analysiert sie und veröffentlicht die Ergebnisse. Die Grundversorgung aller Nutzer mit statistischen Informationen erfolgt unentgeltlich, im Wesentlichen über das Internet und den Informationsservice. Daneben werden nachfrage- und zielgruppenorientierte Standardauswertungen zu Festpreisen angeboten. Kundenspezifische Aufbereitung / Beratung zu kostendeckenden Preisen ergänzt das Spektrum der Informationsbereitstellung.

Amtliche Statistik im Verbund

Die Statistiken werden bundesweit nach einheitlichen Konzepten, Methoden und Verfahren arbeitsteilig erstellt. Die statistischen Ämter der Länder sind dabei grundsätzlich für die Durchführung der Erhebungen, für die Aufbereitung und Veröffentlichung der Länderergebnisse zuständig. Durch diese Kooperation in einem „Statistikverbund“ entstehen für alle Länder vergleichbare und zu einem Bundesergebnis zusammenführbare Erhebungsergebnisse.

Produkte und Dienstleistungen

Informationsservice

info@statistik-bbb.de
mit statistischen Informationen für jedermann und Beratung sowie maßgeschneiderte Aufbereitungen von Daten über Berlin und Brandenburg. Auskunft, Beratung, Pressedienst sowie Fachbibliothek.

Standort Potsdam

Behlerstraße 3a, 14467 Potsdam
Tel. 0331 8173 - 1777
Fax 030 9028 - 4091
Mo – Do 9 – 15 Uhr, Fr 9 – 14 Uhr

Standort Berlin

Alt-Friedrichsfelde 60, 10315 Berlin
Bibliothek
Tel. 030 9021 - 3540
Mo – Do 9 – 15 Uhr, Fr 9 – 14 Uhr

Internet-Angebot

www.statistik-berlin-brandenburg.de
mit aktuellen Daten, Pressemitteilungen, Statistischen Berichten zum kostenlosen Herunterladen, regionalstatistischen Informationen, Wahlstatistiken und -analysen sowie einem Überblick über das gesamte Leistungsspektrum des Amtes.

Statistische Jahrbücher

mit einer Vielzahl von Tabellen aus nahezu allen Arbeitsgebieten der amtlichen Statistik.

Statistische Berichte

mit Ergebnissen der einzelnen Statistiken in Tabellen in tiefer sachlicher Gliederung und Grafiken zur Veranschaulichung von Entwicklungen und Strukturen.

Datenangebot aus dem Sachgebiet

Informationen zu dieser Veröffentlichung

Referat 13
Tel. 0331 8173 - 1112
Fax 0331 8173 - 1911
Rechtspflege@statistik-bbb.de

Weitere Veröffentlichungen zum Thema

Statistische Berichte:

- Gerichtliche Ehelösungen im Land Berlin A II 2

Statistisches Bundesamt:

- Statistik der rechtskräftigen Beschlüsse in Eheauflösungssachen (Scheidungsstatistik)
Fachserie 1 Reihe 1.4