

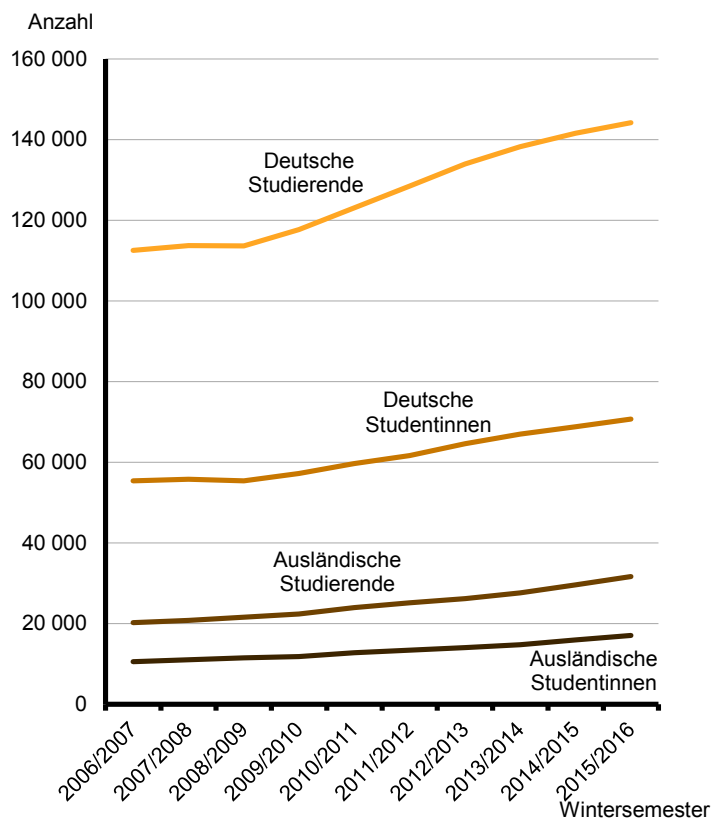
Statistischer Bericht

B III 1 – j / 15

Studierende an Hochschulen in Berlin Wintersemester 2015/2016 Teil 2: Ausführliche Ergebnisse

endgültige Angaben

Deutsche und ausländische Studierende in Berlin in den vergangenen zehn Wintersemestern



Impressum

Statistischer Bericht
B III 1 – jährlich

Erscheinungsfolge: jährlich
Erschienen im **August 2016**

Herausgeber

Amt für Statistik Berlin-Brandenburg
Behlerstraße 3a
14467 Potsdam
info@statistik-bbb.de
www.statistik-berlin-brandenburg.de

Tel. 0331 8173 - 1777
Fax 030 9028 - 4091

Amt für Statistik Berlin-Brandenburg,
Potsdam, 2016

Zeichenerklärung

0 weniger als die Hälfte von 1
in der letzten besetzten Stelle,
jedoch mehr als nichts
– nichts vorhanden
... Angabe fällt später an
() Aussagewert ist eingeschränkt
/ Zahlenwert nicht sicher genug
• Zahlenwert unbekannt oder
geheim zu halten
x Tabellenfach gesperrt
p vorläufige Zahl
r berichtigte Zahl
s geschätzte Zahl
w weiblich
i insgesamt



*Dieses Werk ist unter einer Creative Commons Lizenz
vom Typ Namensnennung 3.0 Deutschland zugänglich.
Um eine Kopie dieser Lizenz einzusehen, konsultieren Sie
<http://creativecommons.org/licenses/by/3.0/de/>*

Inhaltsverzeichnis

	Seite		Seite
Metadaten zu dieser Statistik (externer Link)			
Grafiken			
Anteil der Studierenden in den einzelnen Hochschularten im Wintersemester 2015/2016	5		
Deutsche und ausländische Studierende in den vergangenen zehn Wintersemestern	6		
Studienanfänger nach ausgewählten Hochschularten in den vergangenen zehn Studienjahren	7		
Am zahlreichsten vertretene ausländische Nationalitäten im Wintersemester 2015/2016	37		
Tabellen			
1 Zusammenfassende Übersicht über Studierende im Wintersemester 2015/2016 nach Hochschularten	4	8 Studierende im Wintersemester 2015/2016 nach dem Land des Erwerbs der Hochschulzugangsberechtigung und Hochschulen	30
2 Studierende in den vergangenen zehn Wintersemestern nach Hochschularten	5	9 Ausländische Studierende im Wintersemester 2015/2016 nach Hochschularten	36
3 Ausländische Studierende in den vergangenen zehn Wintersemestern nach Hochschularten	6	10 Studierende im Wintersemester 2015/2016 nach Fächergruppen und angestrebten Abschlüssen	38
4 Studienanfänger im 1. Studiengang in den vergangenen zehn Studienjahren nach Hochschularten	7		
5 Studierende und Studienanfänger im 1. Studiengang im Wintersemester 2015/2016 nach Fächergruppen und Hochschularten	8		
6 Studierende im Wintersemester 2015/2016 nach Fächergruppen, Fach- und Hochschulsemestern, Hochschularten und Hochschulen	10		
7 Studierende und Studienanfänger im Wintersemester 2015/2016 nach Hochschularten und Altersgruppen	28		
		Anlagen	
		1 Zuordnung der Studienbereiche zu den Fächergruppen	43
		2 Hochschulen in Berlin nach der Trägerschaft	44

1 Zusammenfassende Übersicht über Studierende im Wintersemester 2015/2016 nach Hochschularten

Merkmal		Insgesamt	Davon an			
			Universitäten	Kunsthochschulen	Fachhochschulen ¹	Verwaltungsfachhochschulen
Studierende insgesamt	i	175 917	117 517	5 375	52 533	492
	w	87 769	59 062	3 203	25 165	339
davon						
Haupt Hörer	i	172 990	115 043	5 348	52 107	492
	w	86 077	57 559	3 193	24 986	339
Neben Hörer	i	2 927	2 474	27	426	–
	w	1 692	1 503	10	179	–
Studienanfänger und zwar						
im 1. Hochschulsemester	i	26 706	17 439	788	8 297	182
	w	14 135	9 334	483	4 195	123
im 1. Fachsemester	i	44 663	30 667	1 436	12 378	182
	w	23 274	16 249	881	6 021	123
Ausländische Studierende	i	31 725	22 264	1 935	7 522	4
	w	17 073	12 067	1 193	3 810	3
nachrichtlich						
Studienkollegiaten	i	408	363	–	45	–
	w	206	191	–	15	–
			darunter Hochschulen in öffentlicher Trägerschaft			
Studierende insgesamt	i	154 335	109 206	5 196	39 441	492
	w	75 666	55 335	3 040	16 952	339
davon						
Haupt Hörer	i	151 410	106 732	5 169	39 017	492
	w	73 975	53 832	3 030	16 774	339
Neben Hörer	i	2 925	2 474	27	424	–
	w	1 691	1 503	10	178	–
Studienanfänger und zwar						
im 1. Hochschulsemester	i	23 236	16 361	742	5 951	182
	w	12 088	8 849	442	2 674	123
im 1. Fachsemester	i	39 869	29 001	1 388	9 298	182
	w	20 473	15 455	838	4 057	123
Ausländische Studierende	i	28 774	20 943	1 843	5 984	4
	w	15 465	11 480	1 107	2 875	3
nachrichtlich						
Studienkollegiaten	i	408	363	–	45	–
	w	206	191	–	15	–

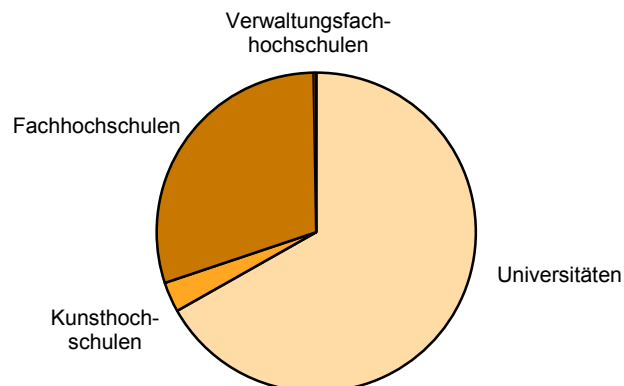
¹ ohne Verwaltungsfachhochschulen

2 Studierende in den vergangenen zehn Wintersemestern nach Hochschularten

Wintersemester	Insgesamt	Davon an			
		Universitäten	Kunsthochschulen	Fachhochschulen ¹	Verwaltungsfachhochschulen
Studierende zusammen					
2006/2007	132 822	97 612	4 899	28 221	2 090
2007/2008	134 504	97 822	4 861	29 569	2 252
2008/2009	135 327	96 945	4 820	30 808	2 754
2009/2010	140 070	98 544	4 846	36 294	386
2010/2011	147 030	102 066	4 995	39 542	427
2011/2012	153 694	105 463	5 031	42 731	469
2012/2013	160 220	108 330	5 113	46 323	454
2013/2014	165 923	110 842	5 173	49 453	455
2014/2015	171 263	113 615	5 383	51 789	476
2015/2016	175 917	117 517	5 375	52 533	492
darunter weiblich					
2006/2007	65 982	50 435	2 833	11 452	1 262
2007/2008	66 927	50 604	2 854	12 120	1 349
2008/2009	66 977	49 450	2 832	13 113	1 582
2009/2010	69 066	49 782	2 829	16 214	241
2010/2011	72 437	51 364	2 869	17 932	272
2011/2012	75 195	52 517	2 925	19 461	292
2012/2013	78 702	54 000	2 984	21 427	291
2013/2014	81 785	55 272	3 050	23 156	307
2014/2015	84 748	56 864	3 216	24 331	337
2015/2016	87 769	59 062	3 203	25 165	339

¹ ohne Verwaltungsfachhochschulen

Anteil der Studierenden in den einzelnen Hochschularten im Wintersemester 2015/2016

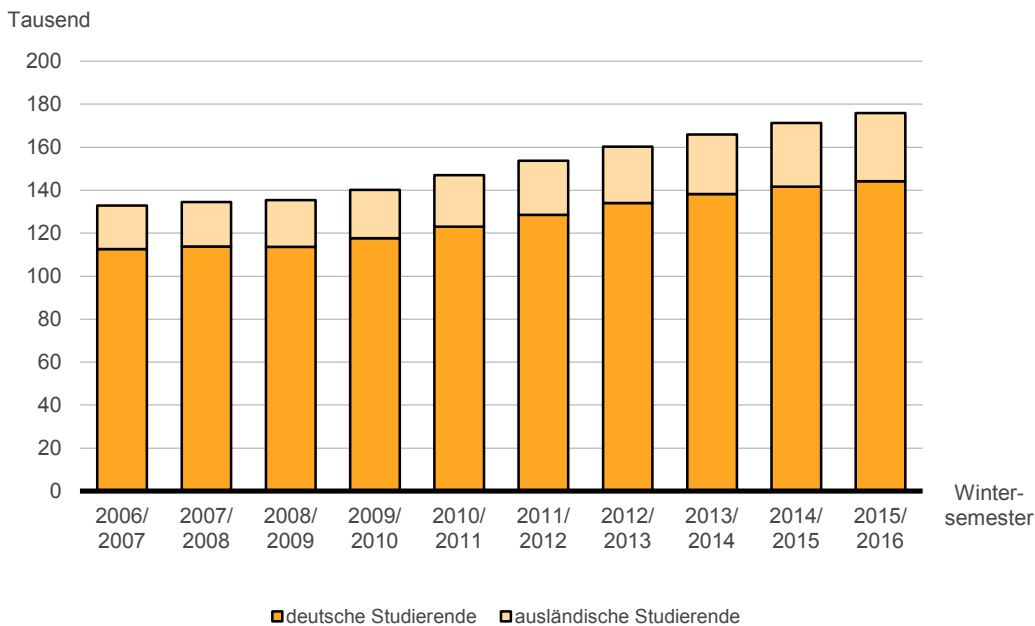


3 Ausländische Studierende in den vergangenen zehn Wintersemestern nach Hochschularten

Wintersemester	Insgesamt	Davon an			
		Universitäten	Kunsthochschulen	Fachhochschulen ¹	Verwaltungsfachhochschulen
Ausländer zusammen					
2006/2007	20 229	16 276	1 207	2 701	45
2007/2008	20 785	16 490	1 218	3 007	70
2008/2009	21 629	16 945	1 299	3 290	95
2009/2010	22 366	17 364	1 403	3 599	–
2010/2011	23 952	18 349	1 518	4 085	–
2011/2012	25 159	18 865	1 596	4 698	–
2012/2013	26 233	19 150	1 693	5 389	1
2013/2014	27 650	19 815	1 826	6 008	1
2014/2015	29 625	20 948	1 932	6 743	2
2015/2016	31 725	22 264	1 935	7 522	4
darunter weiblich					
2006/2007	10 591	8 706	730	1 118	37
2007/2008	11 074	9 007	748	1 269	50
2008/2009	11 560	9 212	792	1 488	68
2009/2010	11 834	9 351	840	1 643	–
2010/2011	12 763	9 970	897	1 896	–
2011/2012	13 474	10 269	966	2 239	–
2012/2013	14 067	10 363	1 036	2 668	–
2013/2014	14 785	10 625	1 136	3 024	–
2014/2015	15 943	11 350	1 207	3 385	1
2015/2016	17 073	12 067	1 193	3 810	3

¹ ohne Verwaltungsfachhochschulen

Deutsche und ausländische Studierende in den vergangenen zehn Wintersemestern

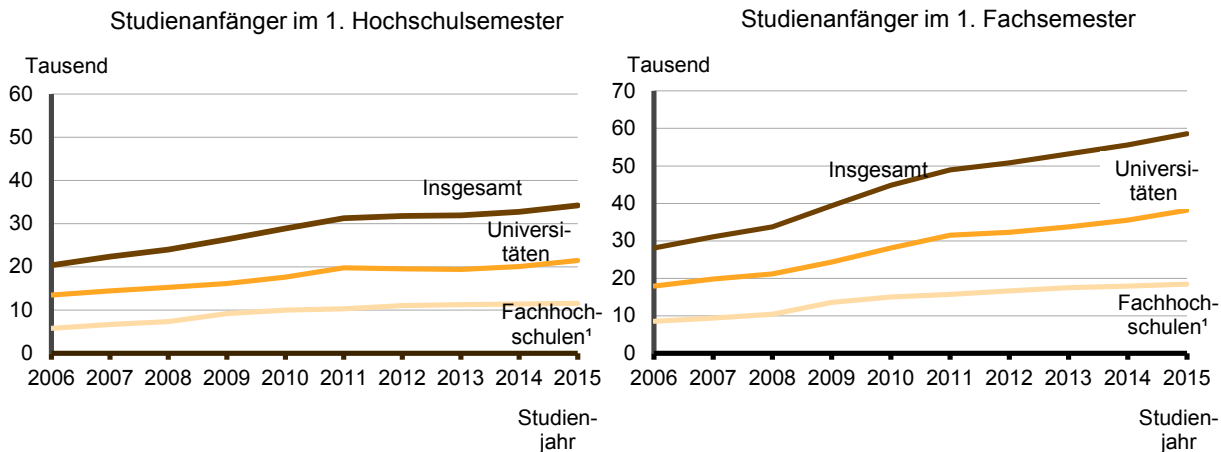


4 Studienanfänger im 1. Studiengang in den vergangenen zehn Studienjahren nach Hochschularten

Studienjahr (Sommer- u. folgendes Wintersemester)	Insgesamt	Davon an			
		Universitäten	Kunsthochschulen	Fachhochschulen ¹	Verwaltungsfachhochschulen
Studienanfänger im 1. Hochschulsemester					
2006	20 318	13 443	627	5 724	524
2007	22 339	14 416	622	6 630	671
2008	23 967	15 207	752	7 335	673
2009	26 326	16 142	844	9 181	159
2010	28 850	17 615	1 104	9 967	164
2011	31 234	19 711	1 075	10 298	150
2012	31 745	19 512	1 078	10 980	175
2013	31 877	19 398	1 066	11 222	191
2014	32 670	20 018	1 117	11 364	171
2015	34 189	21 483	1 037	11 487	182
Studienanfänger im 1. Fachsemester					
2006	28 122	17 886	932	8 534	770
2007	31 041	19 778	976	9 362	925
2008	33 721	21 201	1 141	10 383	996
2009	39 381	24 362	1 296	13 564	159
2010	44 836	28 049	1 647	14 976	164
2011	48 960	31 513	1 644	15 653	150
2012	50 786	32 251	1 693	16 667	175
2013	53 196	33 704	1 810	17 491	191
2014	55 583	35 508	1 954	17 950	171
2015	58 558	38 163	1 825	18 388	182

¹ ohne Verwaltungsfachhochschulen

Studienanfänger nach ausgewählten Hochschularten in den vergangenen zehn Studienjahren



¹ ohne Verwaltungsfachhochschulen

**5 Studierende und Studienanfänger im 1. Studiengang im Wintersemester 2015/2016
nach Fächergruppen und Hochschularten**

Fächergruppe des 1. Studienfaches	Studie- rende	Davon						
		Deutsche			Ausländer			
		insgesamt	darunter Studienanfänger und zwar im		insgesamt	darunter Studienanfänger und zwar im		
			1. Hoch- schul- semester	1. Fach- semester		1. Hoch- schul- semester	1. Fach- semester	
Universitäten								
Geisteswissenschaften	i	22 820	18 060	1 871	5 025	4 760	1 550	1 613
	w	14 703	11 495	1 293	3 268	3 208	1 069	1 118
Sport	i	836	786	95	234	50	8	10
	w	315	296	43	97	19	6	3
Rechts-, Wirtschafts- und Sozial- wissenschaften	i	31 538	25 332	3 016	6 211	6 206	2 395	2 431
	w	17 994	14 206	1 820	3 695	3 788	1 418	1 454
Mathematik, Naturwissenschaften	i	18 762	15 864	2 186	4 382	2 898	623	751
	w	8 042	6 600	931	1 931	1 442	300	368
Humanmedizin/Gesundheits- wissenschaften	i	7 629	6 329	373	695	1 300	235	260
	w	4 805	4 021	241	459	784	148	164
Agrar-, Forst- und Ernährungs- wissenschaften, Veterinärmedizin	i	3 632	3 108	325	669	524	117	120
	w	2 424	2 122	240	439	302	69	75
Ingenieurwissenschaften	i	27 438	21 730	2 594	5 228	5 708	1 346	1 689
	w	7 369	5 478	751	1 571	1 891	493	645
Kunst, Kunstwissenschaft	i	3 302	2 628	324	717	674	223	218
	w	2 405	1 890	240	530	515	168	171
Außerhalb der Studienbereichs- gliederung	i	1 560	1 416	129	370	144	29	44
	w	1 005	887	81	225	118	23	36
Fächergruppen zusammen	i	117 517	95 253	10 913	23 531	22 264	6 526	7 136
	w	59 062	46 995	5 640	12 215	12 067	3 694	4 034
Kunsthochschulen								
Rechts-, Wirtschafts- und Sozial- wissenschaften	i	14	11	–	1	3	1	1
	w	5	4	–	–	1	–	–
Ingenieurwissenschaften	i	380	283	23	66	97	29	42
	w	169	112	9	27	57	14	24
Kunst, Kunstwissenschaft	i	4 981	3 146	279	792	1 835	456	534
	w	3 029	1 894	176	495	1 135	284	335
Fächergruppen zusammen	i	5 375	3 440	302	859	1 935	486	577
	w	3 203	2 010	185	522	1 193	298	359
Fachhochschulen (ohne Verwaltungsfachhochschulen)								
Geisteswissenschaften	i	390	347	42	113	43	11	12
	w	270	235	23	75	35	10	11
Sport	i	211	201	27	33	10	2	3
	w	51	46	2	5	5	1	2
Rechts-, Wirtschafts- und Sozial- wissenschaften	i	24 676	21 145	2 933	4 644	3 531	1 196	1 318
	w	15 069	12 896	1 846	2 843	2 173	707	783
Mathematik, Naturwissenschaften	i	665	522	69	107	143	19	34
	w	363	268	26	42	95	14	19
Humanmedizin/Gesundheits- wissenschaften	i	2 143	2 031	380	474	112	34	36
	w	1 612	1 538	302	368	74	20	22
Agrar-, Forst- und Ernährungs- wissenschaften, Veterinärmedizin	i	694	654	80	146	40	4	9
	w	308	282	35	51	26	4	6
Ingenieurwissenschaften	i	20 169	17 178	2 153	3 730	2 991	631	855
	w	5 273	4 300	539	959	973	221	306

**5 Studierende und Studienanfänger im 1. Studiengang im Wintersemester 2015/2016
nach Fächergruppen und Hochschularten**

Fächergruppe des 1. Studienfaches	Studie- rende	Davon						
		Deutsche			Ausländer			
		insgesamt	darunter Studienanfänger und zwar im		insgesamt	darunter Studienanfänger und zwar im		
			1. Hoch- schul- semester	1. Fach- semester		1. Hoch- schul- semester	1. Fach- semester	
Kunst, Kunstwissenschaft	i	3 581	2 929	512	639	652	204	225
	w	2 218	1 789	315	384	429	130	145
Außerhalb der Studienbereichs- gliederung	i	4	4	–	–	–	–	–
	w	1	1	–	–	–	–	–
Fächergruppen zusammen	i	52 533	45 011	6 196	9 886	7 522	2 101	2 492
	w	25 165	21 355	3 088	4 727	3 810	1 107	1 294
Verwaltungsfachhochschulen								
Rechts-, Wirtschafts- und Sozial- wissenschaften	i	492	488	179	179	4	3	3
	w	339	336	121	121	3	2	2
Fächergruppen zusammen	i	492	488	179	179	4	3	3
	w	339	336	121	121	3	2	2
Hochschulen insgesamt								
Geisteswissenschaften	i	23 210	18 407	1 913	5 138	4 803	1 561	1 625
	w	14 973	11 730	1 316	3 343	3 243	1 079	1 129
Sport	i	1 047	987	122	267	60	10	13
	w	366	342	45	102	24	7	5
Rechts-, Wirtschafts- und Sozial- wissenschaften	i	56 720	46 976	6 128	11 035	9 744	3 595	3 753
	w	33 407	27 442	3 787	6 659	5 965	2 127	2 239
Mathematik, Naturwissenschaften	i	19 427	16 386	2 255	4 489	3 041	642	785
	w	8 405	6 868	957	1 973	1 537	314	387
Humanmedizin/Gesundheits- wissenschaften	i	9 772	8 360	753	1 169	1 412	269	296
	w	6 417	5 559	543	827	858	168	186
Agrar-, Forst- und Ernährungs- wissenschaften, Veterinärmedizin	i	4 326	3 762	405	815	564	121	129
	w	2 732	2 404	275	490	328	73	81
Ingenieurwissenschaften	i	47 987	39 191	4 770	9 024	8 796	2 006	2 586
	w	12 811	9 890	1 299	2 557	2 921	728	975
Kunst, Kunstwissenschaft	i	11 864	8 703	1 115	2 148	3 161	883	977
	w	7 652	5 573	731	1 409	2 079	582	651
Außerhalb der Studienbereichs- gliederung	i	1 564	1 420	129	370	144	29	44
	w	1 006	888	81	225	118	23	36
Fächergruppen zusammen	i	175 917	144 192	17 590	34 455	31 725	9 116	10 208
	w	87 769	70 696	9 034	17 585	17 073	5 101	5 689

6 Studierende im Wintersemester 2015/2016 nach Fächergruppen, Fach- und Hochschulsesemestern, Hochschularten und Hochschulen

Fächergruppe des 1. Studienfaches (F=Fachsemester; H=Hochschulsemester)		Studie- rende	Davon im ... Semester							
			1. oder 2.	3. oder 4.	5. oder 6.	7. oder 8.	9. oder 10.	11. oder 12.	13. oder 14.	15. oder höheren
Universitäten zusammen										
Geisteswissenschaften	F i	22 820	7 192	5 355	3 841	2 626	1 508	844	495	959
	w	14 703	4 730	3 502	2 494	1 706	942	508	294	527
	H i	22 820	3 733	2 475	2 006	2 231	2 285	2 071	1 807	6 212
	w	14 703	2 561	1 659	1 282	1 464	1 492	1 385	1 180	3 680
Sport	F i	836	250	201	153	94	50	33	22	33
	w	315	101	82	61	30	10	10	9	12
	H i	836	109	115	107	104	106	74	63	158
	w	315	49	42	49	41	34	26	27	47
Rechts-, Wirtschafts- und Sozialwissenschaften	F i	31 538	10 149	7 878	5 476	3 206	1 804	1 139	569	1 317
	w	17 994	5 883	4 596	3 163	1 804	971	618	301	658
	H i	31 538	6 372	4 369	3 449	3 527	3 472	2 868	1 949	5 532
	w	17 994	3 713	2 501	1 930	2 079	1 964	1 688	1 128	2 991
Mathematik, Naturwissenschaften	F i	18 762	6 402	4 284	3 312	2 010	1 219	536	288	711
	w	8 042	2 876	1 841	1 465	855	480	196	98	231
	H i	18 762	3 186	2 067	1 751	1 906	1 919	1 597	1 530	4 806
	w	8 042	1 421	866	778	821	777	709	689	1 981
Humanmedizin/Gesundheits- wissenschaften	F i	7 629	1 552	1 434	1 255	902	784	641	619	442
	w	4 805	979	937	811	561	494	411	378	234
	H i	7 629	945	968	1 042	821	838	711	737	1 567
	w	4 805	600	622	695	524	514	447	459	944
Agrar-, Forst- und Ernährungs- wissenschaften, Veterinärmedizin	F i	3 632	1 023	645	646	460	353	285	80	140
	w	2 424	660	434	415	331	252	209	51	72
	H i	3 632	570	401	381	361	379	369	284	887
	w	2 424	383	264	244	245	260	248	194	586
Ingenieurwissenschaften	F i	27 438	8 524	5 654	4 741	3 090	1 662	929	566	2 272
	w	7 369	2 579	1 613	1 316	784	368	188	121	400
	H i	27 438	4 583	3 035	2 658	2 816	2 909	2 507	2 285	6 645
	w	7 369	1 416	844	707	724	760	674	662	1 582
Kunst, Kunstwissenschaft	F i	3 302	972	757	567	427	226	137	80	136
	w	2 405	728	553	421	314	151	93	57	88
	H i	3 302	588	425	340	335	316	267	251	780
	w	2 405	442	309	253	238	244	185	178	556
Außerhalb der Studien- bereichsgliederung	F i	1 560	438	462	287	158	100	54	20	41
	w	1 005	280	324	188	101	55	29	11	17
	H i	1 560	178	208	172	180	201	166	135	320
	w	1 005	117	149	115	126	126	110	74	188
Fächergruppen zusammen	F i	117 517	36 502	26 670	20 278	12 973	7 706	4 598	2 739	6 051
	w	59 062	18 816	13 882	10 334	6 486	3 723	2 262	1 320	2 239
	H i	117 517	20 264	14 063	11 906	12 281	12 425	10 630	9 041	26 907
	w	59 062	10 702	7 256	6 053	6 262	6 171	5 472	4 591	12 555
Freie Universität										
Geisteswissenschaften	F i	9 544	3 149	2 125	1 514	1 089	650	374	211	432
	w	6 046	2 050	1 371	969	702	397	204	115	238
	H i	9 544	1 740	1 133	868	999	1 017	817	714	2 256
	w	6 046	1 172	742	534	648	662	539	456	1 293
Sport	F i	2	-	-	-	-	-	-	-	2
	w	2	-	-	-	-	-	-	-	2
	H i	2	-	-	-	-	-	-	-	2
	w	2	-	-	-	-	-	-	-	2
Rechts-, Wirtschafts- und Sozialwissenschaften	F i	12 172	4 102	2 723	1 963	1 265	717	483	268	651
	w	7 365	2 536	1 741	1 233	748	380	262	143	322
	H i	12 172	2 500	1 600	1 120	1 329	1 323	1 115	811	2 374
	w	7 365	1 547	1 013	707	835	811	667	503	1 282

6 Studierende im Wintersemester 2015/2016 nach Fächergruppen, Fach- und Hochschulsesemestern, Hochschularten und Hochschulen

Fächergruppe des 1. Studienfaches (F=Fachsemester; H=Hochschulsemester)		Studie- rende	Davon im ... Semester							
			1. oder 2.	3. oder 4.	5. oder 6.	7. oder 8.	9. oder 10.	11. oder 12.	13. oder 14.	15. oder höheren
Mathematik, Naturwissenschaften	F i	7 273	2 235	1 772	1 393	866	520	199	106	182
	w	3 573	1 124	885	705	425	241	80	35	78
	H i	7 273	1 098	857	748	850	821	611	595	1 693
	w	3 573	567	417	403	411	387	295	303	790
Agrar-, Forst- und Ernährungs- wissenschaften, Veterinärmedizin	F i	1 642	353	287	271	242	216	205	35	33
	w	1 371	294	234	219	212	181	172	30	29
	H i	1 642	217	221	181	188	175	171	119	370
	w	1 371	188	172	142	161	151	138	94	325
Ingenieurwissenschaften	F i	1 927	614	359	315	235	127	93	65	119
	w	457	205	93	61	50	16	13	6	13
	H i	1 927	287	191	196	217	194	188	186	468
	w	457	95	59	46	44	41	47	36	89
Kunst, Kunstwissenschaft	F i	2 145	632	471	347	281	147	96	56	115
	w	1 640	486	364	272	228	103	71	39	77
	H i	2 145	377	281	208	218	217	163	152	529
	w	1 640	289	216	160	168	177	118	119	393
Außerhalb der Studien- bereichsgliederung	F i	708	205	216	125	63	42	26	11	20
	w	451	132	148	90	37	22	11	4	7
	H i	708	86	89	81	74	99	73	60	146
	w	451	60	57	57	53	57	49	35	83
Fächergruppen zusammen	F i	35 413	11 290	7 953	5 928	4 041	2 419	1 476	752	1 554
	w	20 905	6 827	4 836	3 549	2 402	1 340	813	372	766
	H i	35 413	6 305	4 372	3 402	3 875	3 846	3 138	2 637	7 838
	w	20 905	3 918	2 676	2 049	2 320	2 286	1 853	1 546	4 257
Technische Universität										
Geisteswissenschaften	F i	1 951	728	387	295	212	119	70	41	99
	w	1 221	476	234	192	135	68	42	23	51
	H i	1 951	226	139	114	146	237	225	184	680
	w	1 221	160	92	67	105	147	147	118	385
Rechts-, Wirtschafts- und Sozialwissenschaften	F i	1 997	704	469	261	164	118	77	43	161
	w	1 078	378	271	146	82	67	35	22	77
	H i	1 997	334	238	170	161	186	184	158	566
	w	1 078	197	128	89	93	105	95	86	285
Mathematik, Naturwissenschaften	F i	5 778	2 360	1 109	831	519	317	156	107	379
	w	2 059	953	386	277	168	93	47	26	109
	H i	5 778	1 137	518	441	479	591	512	476	1 624
	w	2 059	429	158	146	174	202	202	190	558
Ingenieurwissenschaften	F i	23 651	7 337	4 967	4 121	2 671	1 472	760	479	1 844
	w	6 558	2 222	1 446	1 198	710	343	166	111	362
	H i	23 651	3 971	2 628	2 263	2 413	2 584	2 169	1 999	5 624
	w	6 558	1 248	742	629	652	688	603	600	1 396
Außerhalb der Studien- bereichsgliederung	F i	145	39	42	27	20	8	4	1	4
	w	99	23	30	19	15	5	3	1	3
	H i	145	8	16	14	20	29	19	10	29
	w	99	6	14	10	14	23	11	3	18
Fächergruppen zusammen	F i	33 522	11 168	6 974	5 535	3 586	2 034	1 067	671	2 487
	w	11 015	4 052	2 367	1 832	1 110	576	293	183	602
	H i	33 522	5 676	3 539	3 002	3 219	3 627	3 109	2 827	8 523
	w	11 015	2 040	1 134	941	1 038	1 165	1 058	997	2 642

6 Studierende im Wintersemester 2015/2016 nach Fächergruppen, Fach- und Hochschulsesemestern, Hochschularten und Hochschulen

Fächergruppe des 1. Studienfaches (F=Fachsemester; H=Hochschulsemester)	Studie- rende	Davon im ... Semester								
		1. oder 2.	3. oder 4.	5. oder 6.	7. oder 8.	9. oder 10.	11. oder 12.	13. oder 14.	15. oder höheren	
Humboldt-Universität										
Geisteswissenschaften	F i	11 198	3 247	2 816	2 017	1 308	739	400	243	428
	w	7 350	2 153	1 881	1 324	859	477	262	156	238
	H i	11 198	1 699	1 177	1 008	1 075	1 031	1 029	908	3 271
	w	7 350	1 178	809	671	705	683	699	605	2 000
Sport	F i	834	250	201	153	94	50	33	22	31
	w	313	101	82	61	30	10	10	9	10
	H i	834	109	115	107	104	106	74	63	156
	w	313	49	42	49	41	34	26	27	45
Rechts-, Wirtschafts- und Sozialwissenschaften	F i	10 360	2 776	2 643	1 935	1 175	709	450	196	476
	w	6 459	1 796	1 693	1 207	715	417	267	111	253
	H i	10 360	1 923	1 305	1 070	1 169	1 123	1 027	651	2 092
	w	6 459	1 250	840	660	737	711	666	389	1 206
Mathematik, Naturwissenschaften	F i	5 706	1 807	1 403	1 087	621	382	181	75	150
	w	2 407	799	570	482	260	146	69	37	44
	H i	5 706	951	692	562	576	507	473	458	1 487
	w	2 407	425	291	229	236	188	211	195	632
Agrar-, Forst- und Ernährungs- wissenschaften, Veterinärmedizin	F i	1 990	670	358	375	218	137	80	45	107
	w	1 053	366	200	196	119	71	37	21	43
	H i	1 990	353	180	200	173	204	198	165	517
	w	1 053	195	92	102	84	109	110	100	261
Ingenieurwissenschaften	F i	1 527	480	262	216	134	58	58	10	309
	w	307	140	60	46	19	9	6	2	25
	H i	1 527	239	160	113	131	127	130	84	543
	w	307	62	31	22	24	31	21	24	92
Kunst, Kunstwissenschaft	F i	1 157	340	286	220	146	79	41	24	21
	w	765	242	189	149	86	48	22	18	11
	H i	1 157	211	144	132	117	99	104	99	251
	w	765	153	93	93	70	67	67	59	163
Außerhalb der Studien- bereichsgliederung	F i	707	194	204	135	75	50	24	8	17
	w	455	125	146	79	49	28	15	6	7
	H i	707	84	103	77	86	73	74	65	145
	w	455	51	78	48	59	46	50	36	87
Fächergruppen zusammen	F i	33 479	9 764	8 173	6 138	3 771	2 204	1 267	623	1 539
	w	19 109	5 722	4 821	3 544	2 137	1 206	688	360	631
	H i	33 479	5 569	3 876	3 269	3 431	3 270	3 109	2 493	8 462
	w	19 109	3 363	2 276	1 874	1 956	1 869	1 850	1 435	4 486
Charite-Universitätsmedizin										
Humanmedizin/Gesundheits- wissenschaften	F i	6 792	1 367	1 201	962	810	755	638	617	442
	w	4 306	892	793	613	508	480	410	376	234
	H i	6 792	815	800	784	730	772	673	707	1 511
	w	4 306	531	507	510	470	482	429	448	929
Fächergruppen zusammen	F i	6 792	1 367	1 201	962	810	755	638	617	442
	w	4 306	892	793	613	508	480	410	376	234
	H i	6 792	815	800	784	730	772	673	707	1 511
	w	4 306	531	507	510	470	482	429	448	929

6 Studierende im Wintersemester 2015/2016 nach Fächergruppen, Fach- und Hochschulsesemestern, Hochschularten und Hochschulen

Fächergruppe des 1. Studienfaches (F=Fachsemester; H=Hochschulsemester)		Studie- rende	Davon im ... Semester							
			1. oder 2.	3. oder 4.	5. oder 6.	7. oder 8.	9. oder 10.	11. oder 12.	13. oder 14.	15. oder höheren
ESCP Europe Wirtschaftshochschule										
Rechts-, Wirtschafts- und Sozialwissenschaften	F i	214	53	75	74	4	3	3	–	2
	w	88	21	32	34	1	–	–	–	–
	H i	214	80	10	2	29	28	21	17	27
	w	88	34	7	1	18	12	8	4	4
Fächergruppen zusammen	F i	214	53	75	74	4	3	3	–	2
	w	88	21	32	34	1	–	–	–	–
	H i	214	80	10	2	29	28	21	17	27
	w	88	34	7	1	18	12	8	4	4
ESMT European School of Management and Technology										
Rechts-, Wirtschafts- und Sozialwissenschaften	F i	257	166	91	–	–	–	–	–	–
	w	76	41	35	–	–	–	–	–	–
	H i	257	133	66	7	20	17	11	–	3
	w	76	34	27	2	5	4	3	–	1
Fächergruppen zusammen	F i	257	166	91	–	–	–	–	–	–
	w	76	41	35	–	–	–	–	–	–
	H i	257	133	66	7	20	17	11	–	3
	w	76	34	27	2	5	4	3	–	1
Hertie School of Governance										
Rechts-, Wirtschafts- und Sozialwissenschaften	F i	405	253	115	26	9	2	–	–	–
	w	199	121	58	14	4	2	–	–	–
	H i	405	176	57	35	32	32	24	20	29
	w	199	88	31	14	17	14	11	8	16
Fächergruppen zusammen	F i	405	253	115	26	9	2	–	–	–
	w	199	121	58	14	4	2	–	–	–
	H i	405	176	57	35	32	32	24	20	29
	w	199	88	31	14	17	14	11	8	16
Steinbeis-Hochschule										
Rechts-, Wirtschafts- und Sozialwissenschaften	F i	5 328	1 838	1 575	1 032	508	191	101	56	27
	w	2 176	809	646	408	192	61	33	21	6
	H i	5 328	1 132	1 006	923	696	667	386	228	290
	w	2 176	503	403	378	311	243	163	88	87
Humanmedizin/Gesundheits- wissenschaften	F i	816	185	227	286	84	29	3	2	–
	w	481	87	139	192	46	14	1	2	–
	H i	816	127	168	255	91	63	37	27	48
	w	481	66	115	182	54	30	17	8	9
Ingenieurwissenschaften	F i	333	93	66	89	50	5	18	12	–
	w	47	12	14	11	5	–	3	2	–
	H i	333	86	56	86	55	4	20	16	10
	w	47	11	12	10	4	–	3	2	5
Fächergruppen zusammen	F i	6 477	2 116	1 868	1 407	642	225	122	70	27
	w	2 704	908	799	611	243	75	37	25	6
	H i	6 477	1 345	1 230	1 264	842	734	443	271	348
	w	2 704	580	530	570	369	273	183	98	101

6 Studierende im Wintersemester 2015/2016 nach Fächergruppen, Fach- und Hochschulsesemestern, Hochschularten und Hochschulen

Fächergruppe des 1. Studienfaches (F=Fachsemester; H=Hochschulsemester)		Studie- rende	Davon im ... Semester							
			1. oder 2.	3. oder 4.	5. oder 6.	7. oder 8.	9. oder 10.	11. oder 12.	13. oder 14.	15. oder höheren
Deutsche Universität für Weiterbildung										
Rechts-, Wirtschafts- und Sozialwissenschaften	F i	48	1	–	30	10	7	–	–	–
	w	19	1	–	9	5	4	–	–	–
	H i	48	–	–	24	2	4	–	5	13
	w	19	–	–	5	1	1	–	3	9
Mathematik, Naturwissenschaften	F i	5	–	–	1	4	–	–	–	–
	w	3	–	–	1	2	–	–	–	–
	H i	5	–	–	–	1	–	1	1	2
	w	3	–	–	–	–	–	1	1	1
Fächergruppen zusammen	F i	53	1	–	31	14	7	–	–	–
	w	22	1	–	10	7	4	–	–	–
	H i	53	–	–	24	3	4	1	6	15
	w	22	–	–	5	1	1	1	4	10
International Psychoanalytic University										
Geisteswissenschaften	F i	18	5	2	4	7	–	–	–	–
	w	10	2	–	3	5	–	–	–	–
	H i	18	5	1	4	2	–	–	1	5
	w	10	2	–	3	2	–	–	1	2
Rechts-, Wirtschafts- und Sozialwissenschaften	F i	544	144	163	132	50	34	15	6	–
	w	371	95	105	96	37	21	13	4	–
	H i	544	72	72	78	74	68	56	26	98
	w	371	47	44	57	50	44	39	19	71
Humanmedizin/Gesundheits- wissenschaften	F i	21	–	6	7	8	–	–	–	–
	w	18	–	5	6	7	–	–	–	–
	H i	21	3	–	3	–	3	1	3	8
	w	18	3	–	3	–	2	1	3	6
Fächergruppen zusammen	F i	583	149	171	143	65	34	15	6	–
	w	399	97	110	105	49	21	13	4	–
	H i	583	80	73	85	76	71	57	30	111
	w	399	52	44	63	52	46	40	23	79
Psychologische Hochschule										
Rechts-, Wirtschafts- und Sozialwissenschaften	F i	188	95	19	20	21	23	10	–	–
	w	150	75	14	14	20	19	8	–	–
	H i	188	5	9	18	15	24	44	33	40
	w	150	3	6	16	12	19	36	28	30
Fächergruppen zusammen	F i	188	95	19	20	21	23	10	–	–
	w	150	75	14	14	20	19	8	–	–
	H i	188	5	9	18	15	24	44	33	40
	w	150	3	6	16	12	19	36	28	30
Bard College, a Liberal Arts University										
Geisteswissenschaften	F i	109	63	25	11	10	–	–	–	–
	w	76	49	16	6	5	–	–	–	–
	H i	109	63	25	12	9	–	–	–	–
	w	76	49	16	7	4	–	–	–	–
Rechts-, Wirtschafts- und Sozialwissenschaften	F i	25	17	5	3	–	–	–	–	–
	w	13	10	1	2	–	–	–	–	–
	H i	25	17	6	2	–	–	–	–	–
	w	13	10	2	1	–	–	–	–	–
Fächergruppen zusammen	F i	134	80	30	14	10	–	–	–	–
	w	89	59	17	8	5	–	–	–	–
	H i	134	80	31	14	9	–	–	–	–
	w	89	59	18	8	4	–	–	–	–

6 Studierende im Wintersemester 2015/2016 nach Fächergruppen, Fach- und Hochschulsesemestern, Hochschularten und Hochschulen

Fächergruppe des 1. Studienfaches (F=Fachsemester; H=Hochschulsemester)		Studie- rende	Davon im ... Semester							
			1. oder 2.	3. oder 4.	5. oder 6.	7. oder 8.	9. oder 10.	11. oder 12.	13. oder 14.	15. oder höheren
Kunsthochschulen zusammen										
Rechts-, Wirtschafts- und Sozialwissenschaften	F i	14	3	3	6	–	–	–	1	1
	w	5	–	2	2	–	–	–	–	1
	H i	14	1	2	2	–	–	1	3	5
	w	5	–	1	1	–	–	–	1	2
Ingenieurwissenschaften	F i	380	111	76	51	36	24	14	47	21
	w	169	53	28	22	18	10	5	25	8
	H i	380	57	47	35	41	41	49	46	64
	w	169	27	24	14	21	22	18	19	24
Kunst, Kunstwissenschaft	F i	4 981	1 609	1 394	929	630	267	89	33	30
	w	3 029	991	886	567	354	148	48	18	17
	H i	4 981	897	841	721	621	550	445	333	573
	w	3 029	546	525	436	364	310	277	196	375
Fächergruppen zusammen	F i	5 375	1 723	1 473	986	666	291	103	81	52
	w	3 203	1 044	916	591	372	158	53	43	26
	H i	5 375	955	890	758	662	591	495	382	642
	w	3 203	573	550	451	385	332	295	216	401
Universität der Künste										
Rechts-, Wirtschafts- und Sozialwissenschaften	F i	14	3	3	6	–	–	–	1	1
	w	5	–	2	2	–	–	–	–	1
	H i	14	1	2	2	–	–	1	3	5
	w	5	–	1	1	–	–	–	1	2
Ingenieurwissenschaften	F i	380	111	76	51	36	24	14	47	21
	w	169	53	28	22	18	10	5	25	8
	H i	380	57	47	35	41	41	49	46	64
	w	169	27	24	14	21	22	18	19	24
Kunst, Kunstwissenschaft	F i	3 240	1 042	899	604	395	181	71	23	25
	w	1 926	629	568	358	215	97	35	11	13
	H i	3 240	511	500	451	405	388	326	213	446
	w	1 926	304	302	258	233	220	199	122	288
Fächergruppen zusammen	F i	3 634	1 156	978	661	431	205	85	71	47
	w	2 100	682	598	382	233	107	40	36	22
	H i	3 634	569	549	488	446	429	376	262	515
	w	2 100	331	327	273	254	242	217	142	314
Kunsthochschule Berlin-Weißensee										
Kunst, Kunstwissenschaft	F i	819	295	177	120	124	73	17	8	5
	w	566	208	126	79	83	48	12	6	4
	H i	819	163	114	104	102	106	62	81	87
	w	566	112	82	68	66	66	49	58	65
Fächergruppen zusammen	F i	819	295	177	120	124	73	17	8	5
	w	566	208	126	79	83	48	12	6	4
	H i	819	163	114	104	102	106	62	81	87
	w	566	112	82	68	66	66	49	58	65

6 Studierende im Wintersemester 2015/2016 nach Fächergruppen, Fach- und Hochschulsesemestern, Hochschularten und Hochschulen

Fächergruppe des 1. Studienfaches (F=Fachsemester; H=Hochschulsemester)		Studie- rende	Davon im ... Semester							
			1. oder 2.	3. oder 4.	5. oder 6.	7. oder 8.	9. oder 10.	11. oder 12.	13. oder 14.	15. oder höheren
Hochschule für Musik "Hanns Eisler"										
Kunst, Kunstwissenschaft	F i	520	159	188	87	76	9	–	1	–
	w	253	72	94	46	39	1	–	1	–
	H i	520	129	111	62	71	45	45	27	30
	w	253	64	53	34	38	18	20	11	15
Fächergruppen zusammen	F i	520	159	188	87	76	9	–	1	–
	w	253	72	94	46	39	1	–	1	–
	H i	520	129	111	62	71	45	45	27	30
	w	253	64	53	34	38	18	20	11	15
Hochschule für Schauspielkunst "Ernst Busch"										
Kunst, Kunstwissenschaft	F i	223	65	67	50	35	4	1	1	–
	w	121	39	42	20	17	2	1	–	–
	H i	223	48	51	51	32	8	12	12	9
	w	121	25	29	27	16	4	9	5	6
Fächergruppen zusammen	F i	223	65	67	50	35	4	1	1	–
	w	121	39	42	20	17	2	1	–	–
	H i	223	48	51	51	32	8	12	12	9
	w	121	25	29	27	16	4	9	5	6
ESMOD Internationale Kunsthochschule für Mode										
Kunst, Kunstwissenschaft	F i	179	48	63	68	–	–	–	–	–
	w	163	43	56	64	–	–	–	–	–
	H i	179	46	65	53	11	3	–	–	1
	w	163	41	59	49	11	2	–	–	1
Fächergruppen zusammen	F i	179	48	63	68	–	–	–	–	–
	w	163	43	56	64	–	–	–	–	–
	H i	179	46	65	53	11	3	–	–	1
	w	163	41	59	49	11	2	–	–	1

6 Studierende im Wintersemester 2015/2016 nach Fächergruppen, Fach- und Hochschulsesemestern, Hochschularten und Hochschulen

Fächergruppe des 1. Studienfaches (F=Fachsemester; H=Hochschulsemester)		Studie- rende	Davon im ... Semester							
			1. oder 2.	3. oder 4.	5. oder 6.	7. oder 8.	9. oder 10.	11. oder 12.	13. oder 14.	15. oder höheren
Fachhochschulen (ohne Verwaltungsfachhochschulen) zusammen										
Geisteswissenschaften	F i	390	131	101	100	44	9	3	1	1
	w	270	90	71	70	33	4	1	-	1
	H i	390	58	48	63	50	33	49	35	54
	w	270	37	31	43	38	25	35	21	40
Sport	F i	211	85	35	55	22	12	1	1	-
	w	51	20	8	18	3	2	-	-	-
	H i	211	55	2	33	29	41	22	22	7
	w	51	10	-	11	10	9	7	2	2
Rechts-, Wirtschafts- und Sozialwissenschaften	F i	24 676	8 471	6 817	5 255	2 917	761	235	122	98
	w	15 069	5 148	4 199	3 246	1 833	408	132	61	42
	H i	24 676	5 614	4 977	4 664	3 688	2 337	1 356	801	1 239
	w	15 069	3 443	3 096	2 892	2 323	1 390	796	458	671
Mathematik, Naturwissenschaften	F i	665	224	181	137	77	26	14	3	3
	w	363	112	104	75	50	13	8	1	-
	H i	665	112	113	97	82	73	70	54	64
	w	363	54	64	48	46	33	42	35	41
Humanmedizin/Gesundheits- wissenschaften	F i	2 143	683	516	512	316	95	14	-	7
	w	1 612	521	380	395	231	72	11	-	2
	H i	2 143	490	402	442	371	217	90	32	99
	w	1 612	380	299	331	277	151	72	30	72
Agrar-, Forst- und Ernährungs- wissenschaften, Veterinärmedizin	F i	694	180	195	161	107	30	7	9	5
	w	308	67	103	73	48	9	2	5	1
	H i	694	99	122	133	105	94	62	33	46
	w	308	45	51	53	45	41	31	16	26
Ingenieurwissenschaften	F i	20 169	6 589	5 431	4 198	2 289	852	383	225	202
	w	5 273	1 762	1 454	1 140	624	166	67	30	30
	H i	20 169	3 719	3 363	3 059	2 837	2 433	1 902	1 182	1 674
	w	5 273	999	896	831	818	597	498	271	363
Kunst, Kunstwissenschaft	F i	3 581	1 061	845	842	641	148	37	7	-
	w	2 218	658	530	539	408	67	14	2	-
	H i	3 581	861	744	818	628	270	129	61	70
	w	2 218	528	470	523	399	137	77	39	45
Außerhalb der Studien- bereichsgliederung	F i	4	-	-	-	1	3	-	-	-
	w	1	-	-	-	1	-	-	-	-
	H i	4	-	-	-	-	-	-	-	4
	w	1	-	-	-	-	-	-	-	1
Fächergruppen zusammen	F i	52 533	17 424	14 121	11 260	6 414	1 936	694	368	316
	w	25 165	8 378	6 849	5 556	3 231	741	235	99	76
	H i	52 533	11 008	9 771	9 309	7 790	5 498	3 680	2 220	3 257
	w	25 165	5 496	4 907	4 732	3 956	2 383	1 558	872	1 261

6 Studierende im Wintersemester 2015/2016 nach Fächergruppen, Fach- und Hochschulsesemestern, Hochschularten und Hochschulen

Fächergruppe des 1. Studienfaches (F=Fachsemester; H=Hochschulsemester)		Studie- rende	Davon im ... Semester							
			1. oder 2.	3. oder 4.	5. oder 6.	7. oder 8.	9. oder 10.	11. oder 12.	13. oder 14.	15. oder höheren
Beuth Hochschule für Technik										
Rechts-, Wirtschafts- und Sozialwissenschaften	F i	717	220	161	153	133	34	12	3	1
	w	370	106	84	83	74	16	6	–	1
	H i	717	151	123	104	121	81	65	39	33
	w	370	76	59	56	67	46	34	19	13
Mathematik, Naturwissenschaften	F i	290	86	58	75	36	21	9	2	3
	w	153	39	35	40	22	10	6	1	–
	H i	290	40	29	38	34	43	30	29	47
	w	153	17	15	19	16	18	20	18	30
Agrar-, Forst- und Ernährungs- wissenschaften, Veterinärmedizin	F i	694	180	195	161	107	30	7	9	5
	w	308	67	103	73	48	9	2	5	1
	H i	694	99	122	133	105	94	62	33	46
	w	308	45	51	53	45	41	31	16	26
Ingenieurwissenschaften	F i	10 742	3 253	2 812	2 260	1 276	519	286	174	162
	w	3 058	960	835	700	364	101	47	25	26
	H i	10 742	1 655	1 511	1 562	1 519	1 369	1 171	760	1 195
	w	3 058	500	445	496	475	359	342	181	260
Fächergruppen zusammen	F i	12 443	3 739	3 226	2 649	1 552	604	314	188	171
	w	3 889	1 172	1 057	896	508	136	61	31	28
	H i	12 443	1 945	1 785	1 837	1 779	1 587	1 328	861	1 321
	w	3 889	638	570	624	603	464	427	234	329
Hochschule für Technik und Wirtschaft										
Geisteswissenschaften	F i	178	58	50	47	15	6	2	–	–
	w	127	39	36	36	13	3	–	–	–
	H i	178	24	26	32	19	19	27	15	16
	w	127	18	16	23	15	15	20	9	11
Rechts-, Wirtschafts- und Sozialwissenschaften	F i	3 830	1 368	989	751	526	150	24	12	10
	w	2 216	752	591	458	308	81	16	5	5
	H i	3 830	897	750	673	596	422	222	137	133
	w	2 216	473	434	405	374	254	131	85	60
Mathematik, Naturwissenschaften	F i	341	125	102	62	41	5	5	1	–
	w	184	66	50	35	28	3	2	–	–
	H i	341	61	63	59	47	29	40	25	17
	w	184	30	32	29	29	14	22	17	11
Ingenieurwissenschaften	F i	7 648	2 729	2 118	1 532	826	280	84	44	35
	w	1 771	654	491	337	205	60	17	4	3
	H i	7 648	1 619	1 450	1 144	1 078	932	654	357	414
	w	1 771	393	338	255	268	214	138	77	88
Kunst, Kunstwissenschaft	F i	1 209	321	294	256	246	76	13	3	–
	w	813	226	199	172	166	41	8	1	–
	H i	1 209	213	235	244	230	136	66	38	47
	w	813	148	153	163	150	83	52	28	36
Fächergruppen zusammen	F i	13 206	4 601	3 553	2 648	1 654	517	128	60	45
	w	5 111	1 737	1 367	1 038	720	188	43	10	8
	H i	13 206	2 814	2 524	2 152	1 970	1 538	1 009	572	627
	w	5 111	1 062	973	875	836	580	363	216	206

6 Studierende im Wintersemester 2015/2016 nach Fächergruppen, Fach- und Hochschulse mestern, Hochschularten und Hochschulen

Fächergruppe des 1. Studienfaches (F=Fachsemester; H=Hochschulse mester)		Studie- rende	Davon im ... Semester							
			1. oder 2.	3. oder 4.	5. oder 6.	7. oder 8.	9. oder 10.	11. oder 12.	13. oder 14.	15. oder höheren
Hochschule für Wirtschaft und Recht										
Rechts-, Wirtschafts- und Sozialwissenschaften	F i	9 001	3 340	2 596	1 867	857	204	64	41	32
	w	5 035	1 851	1 445	1 054	524	100	30	18	13
	H i	9 001	2 281	1 893	1 702	1 262	783	444	230	406
	w	5 035	1 296	1 098	963	729	418	237	101	193
Ingenieurwissenschaften	F i	1 263	453	361	309	90	31	10	4	5
	w	304	101	88	80	26	5	2	1	1
	H i	1 263	312	266	268	147	94	63	54	59
	w	304	63	72	62	43	22	16	11	15
Außerhalb der Studien- bereichsgliederung	F i	4	–	–	–	1	3	–	–	–
	w	1	–	–	–	1	–	–	–	–
	H i	4	–	–	–	–	–	–	–	4
	w	1	–	–	–	–	–	–	–	1
Fächergruppen zusammen	F i	10 268	3 793	2 957	2 176	948	238	74	45	37
	w	5 340	1 952	1 533	1 134	551	105	32	19	14
	H i	10 268	2 593	2 159	1 970	1 409	877	507	284	469
	w	5 340	1 359	1 170	1 025	772	440	253	112	209
Alice Salomon Hochschule										
Geisteswissenschaften	F i	60	26	18	15	–	–	1	–	–
	w	50	23	15	11	–	–	1	–	–
	H i	60	4	2	4	6	5	8	7	24
	w	50	4	2	3	6	5	6	6	18
Rechts-, Wirtschafts- und Sozialwissenschaften	F i	2 960	848	687	599	491	159	74	49	53
	w	2 182	657	521	455	346	102	47	31	23
	H i	2 960	520	435	408	475	306	232	194	390
	w	2 182	415	336	320	352	224	157	141	237
Humanmedizin/Gesundheits- wissenschaften	F i	504	167	142	117	58	11	4	–	5
	w	380	128	102	93	44	8	3	–	2
	H i	504	103	95	116	88	46	27	8	21
	w	380	84	64	86	66	35	24	7	14
Fächergruppen zusammen	F i	3 524	1 041	847	731	549	170	79	49	58
	w	2 612	808	638	559	390	110	51	31	25
	H i	3 524	627	532	528	569	357	267	209	435
	w	2 612	503	402	409	424	264	187	154	269
Evangelische Hochschule										
Geisteswissenschaften	F i	113	31	26	26	26	2	–	1	1
	w	69	19	17	14	17	1	–	–	1
	H i	113	23	17	21	21	6	8	7	10
	w	69	12	11	12	13	3	6	4	8
Rechts-, Wirtschafts- und Sozialwissenschaften	F i	897	354	218	197	115	9	2	2	–
	w	702	284	162	153	95	6	1	1	–
	H i	897	180	165	189	135	100	50	22	56
	w	702	154	126	152	108	74	34	18	36
Humanmedizin/Gesundheits- wissenschaften	F i	277	88	78	79	32	–	–	–	–
	w	241	77	70	65	29	–	–	–	–
	H i	277	67	72	68	32	12	8	2	16
	w	241	58	63	57	28	11	8	2	14
Fächergruppen zusammen	F i	1 287	473	322	302	173	11	2	3	1
	w	1 012	380	249	232	141	7	1	1	1
	H i	1 287	270	254	278	188	118	66	31	82
	w	1 012	224	200	221	149	88	48	24	58

6 Studierende im Wintersemester 2015/2016 nach Fächergruppen, Fach- und Hochschulsesemestern, Hochschularten und Hochschulen

Fächergruppe des 1. Studienfaches (F=Fachsemester; H=Hochschulsemester)		Studie- rende	Davon im ... Semester							
			1. oder 2.	3. oder 4.	5. oder 6.	7. oder 8.	9. oder 10.	11. oder 12.	13. oder 14.	15. oder höheren
Katholische Hochschule für Sozialwesen										
Geisteswissenschaften	F i	17	8	–	5	3	1	–	–	–
	w	11	3	–	5	3	–	–	–	–
	H i	17	4	1	2	4	2	1	1	2
	w	11	–	–	2	4	1	1	1	2
Rechts-, Wirtschafts- und Sozialwissenschaften	F i	1 034	289	292	202	196	42	11	1	1
	w	804	230	230	151	155	28	9	1	–
	H i	1 034	174	166	161	177	114	83	56	103
	w	804	143	130	118	145	86	69	40	73
Humanmedizin/Gesundheits- wissenschaften	F i	312	86	57	97	43	22	6	–	1
	w	263	73	46	86	34	19	5	–	–
	H i	312	53	43	74	46	35	23	11	27
	w	263	48	37	65	37	25	18	11	22
Fächergruppen zusammen	F i	1 363	383	349	304	242	65	17	1	2
	w	1 078	306	276	242	192	47	14	1	–
	H i	1 363	231	210	237	227	151	107	68	132
	w	1 078	191	167	185	186	112	88	52	97
SRH Hochschule										
Rechts-, Wirtschafts- und Sozialwissenschaften	F i	947	293	282	266	88	16	1	1	–
	w	464	136	134	130	59	5	–	–	–
	H i	947	253	227	240	121	54	34	14	4
	w	464	122	107	121	71	23	13	5	2
Humanmedizin/Gesundheits- wissenschaften	F i	5	5	–	–	–	–	–	–	–
	w	–	–	–	–	–	–	–	–	–
	H i	5	4	–	–	–	–	1	–	–
	w	–	–	–	–	–	–	–	–	–
Fächergruppen zusammen	F i	952	298	282	266	88	16	1	1	–
	w	464	136	134	130	59	5	–	–	–
	H i	952	257	227	240	121	54	35	14	4
	w	464	122	107	121	71	23	13	5	2
Mediadesign Hochschule										
Rechts-, Wirtschafts- und Sozialwissenschaften	F i	309	93	72	69	74	1	–	–	–
	w	214	73	49	51	41	–	–	–	–
	H i	309	41	40	66	99	42	12	3	6
	w	214	32	28	50	64	33	5	–	2
Ingenieurwissenschaften	F i	285	78	78	53	75	1	–	–	–
	w	92	18	28	19	27	–	–	–	–
	H i	285	62	80	47	63	17	7	6	3
	w	92	16	29	16	29	–	1	1	–
Kunst, Kunstwissenschaft	F i	710	215	158	167	166	3	1	–	–
	w	530	162	115	131	118	3	1	–	–
	H i	710	192	144	164	163	24	9	8	6
	w	530	143	111	131	119	10	6	6	4
Fächergruppen zusammen	F i	1 304	386	308	289	315	5	1	–	–
	w	836	253	192	201	186	3	1	–	–
	H i	1 304	295	264	277	325	83	28	17	15
	w	836	191	168	197	212	43	12	7	6

6 Studierende im Wintersemester 2015/2016 nach Fächergruppen, Fach- und Hochschulse mestern, Hochschularten und Hochschulen

Fächergruppe des 1. Studienfaches (F=Fachsemester; H=Hochschulse mester)		Studie- rende	Davon im ... Semester									
			1. oder 2.	3. oder 4.	5. oder 6.	7. oder 8.	9. oder 10.	11. oder 12.	13. oder 14.	15. oder höheren		
Berliner Technische Kunsthochschule, Standort Berlin												
Kunst, Kunstwissenschaft	F	i	519	194	127	131	64	2	-	1	-	
		w	321	119	78	88	34	2	-	-	-	
	H	i	519	178	127	133	62	14	4	1	-	
		w	321	107	81	86	35	8	4	-	-	
	Fächergruppen	F	i	519	194	127	131	64	2	-	1	-
	zusammen	w	321	119	78	88	34	2	-	-	-	
		H	i	519	178	127	133	62	14	4	1	-
		w	321	107	81	86	35	8	4	-	-	
Touro College												
Geisteswissenschaften	F	i	22	8	7	7	-	-	-	-	-	
		w	13	6	3	4	-	-	-	-	-	
	H	i	22	3	2	4	-	1	5	5	2	
		w	13	3	2	3	-	1	2	1	1	
Rechts-, Wirtschafts- und Sozialwissenschaften	F	i	141	55	37	24	17	7	1	-	-	
		w	55	23	15	9	6	2	-	-	-	
	H	i	141	48	35	25	19	10	3	-	1	
		w	55	19	13	9	10	3	-	-	1	
	Fächergruppen	F	i	163	63	44	31	17	7	1	-	-
	zusammen	w	68	29	18	13	6	2	-	-	-	
		H	i	163	51	37	29	19	11	8	5	3
		w	68	22	15	12	10	4	2	1	2	
bbw Hochschule												
Rechts-, Wirtschafts- und Sozialwissenschaften	F	i	988	298	265	278	103	26	9	8	1	
		w	624	179	196	179	50	14	4	2	-	
	H	i	988	209	232	240	162	84	32	17	12	
		w	624	130	170	163	93	39	16	9	4	
Ingenieurwissenschaften	F	i	199	50	56	44	22	21	3	3	-	
		w	18	5	6	4	2	-	1	-	-	
	H	i	199	47	49	38	30	20	7	5	3	
		w	18	5	5	2	3	1	1	1	-	
	Fächergruppen	F	i	1 187	348	321	322	125	47	12	11	1
	zusammen	w	642	184	202	183	52	14	5	2	-	
		H	i	1 187	256	281	278	192	104	39	22	15
		w	642	135	175	165	96	40	17	10	4	
IB-Hochschule												
Rechts-, Wirtschafts- und Sozialwissenschaften	F	i	93	55	38	-	-	-	-	-	-	
		w	73	40	33	-	-	-	-	-	-	
	H	i	93	49	33	3	4	1	-	2	1	
		w	73	36	27	3	3	1	-	2	1	
Humanmedizin/Gesundheits- wissenschaften	F	i	338	94	65	77	76	22	3	-	1	
		w	269	76	52	58	61	20	2	-	-	
	H	i	338	80	61	62	74	29	12	3	17	
		w	269	63	48	47	59	25	10	3	14	
Kunst, Kunstwissenschaft	F	i	39	-	-	38	1	-	-	-	-	
		w	23	-	-	23	-	-	-	-	-	
	H	i	39	-	1	35	2	1	-	-	-	
		w	23	-	-	21	2	-	-	-	-	
	Fächergruppen	F	i	470	149	103	115	77	22	3	-	1
	zusammen	w	365	116	85	81	61	20	2	-	-	
		H	i	470	129	95	100	80	31	12	5	18
		w	365	99	75	71	64	26	10	5	15	

6 Studierende im Wintersemester 2015/2016 nach Fächergruppen, Fach- und Hochschulsesemestern, Hochschularten und Hochschulen

Fächergruppe des 1. Studienfaches (F=Fachsemester; H=Hochschulsemester)		Studie- rende	Davon im ... Semester							
			1. oder 2.	3. oder 4.	5. oder 6.	7. oder 8.	9. oder 10.	11. oder 12.	13. oder 14.	15. oder höheren
Hochschule für Gesundheit und Sport, Technik und Kunst, Standort Berlin										
Sport	F i	201	85	27	53	22	12	1	1	–
	w	48	20	6	17	3	2	–	–	–
	H i	201	55	2	33	29	38	18	19	7
	w	48	10	–	11	10	9	5	1	2
Rechts-, Wirtschafts- und Sozialwissenschaften	F i	180	61	42	42	11	21	2	1	–
	w	108	33	25	29	9	11	1	–	–
	H i	180	39	32	22	34	33	14	4	2
	w	108	18	16	12	28	23	7	3	1
Humanmedizin/Gesundheits- wissenschaften	F i	134	60	2	34	26	11	1	–	–
	w	82	41	2	19	13	6	1	–	–
	H i	134	37	–	2	34	45	8	4	4
	w	82	28	–	1	19	23	5	3	3
Kunst, Kunstwissenschaft	F i	32	31	1	–	–	–	–	–	–
	w	2	2	–	–	–	–	–	–	–
	H i	32	29	2	–	–	1	–	–	–
	w	2	2	–	–	–	–	–	–	–
Fächergruppen zusammen	F i	547	237	72	129	59	44	4	2	–
	w	240	96	33	65	25	19	2	–	–
	H i	547	160	36	57	97	117	40	27	13
	w	240	58	16	24	57	55	17	7	6
Design Akademie, SRH Hochschule für Kommunikation und Design										
Rechts-, Wirtschafts- und Sozialwissenschaften	F i	145	42	55	46	2	–	–	–	–
	w	82	20	35	26	1	–	–	–	–
	H i	145	39	35	42	10	14	2	2	1
	w	82	18	20	26	5	10	1	1	1
Kunst, Kunstwissenschaft	F i	146	77	40	29	–	–	–	–	–
	w	92	42	28	22	–	–	–	–	–
	H i	146	82	31	28	2	–	2	–	1
	w	92	45	23	21	1	–	2	–	–
Fächergruppen zusammen	F i	291	119	95	75	2	–	–	–	–
	w	174	62	63	48	1	–	–	–	–
	H i	291	121	66	70	12	14	4	2	2
	w	174	63	43	47	6	10	3	1	1
Akkon-Hochschule										
Humanmedizin/Gesundheits- wissenschaften	F i	394	111	133	82	53	15	–	–	–
	w	233	69	75	50	31	8	–	–	–
	H i	394	94	100	91	62	25	6	4	12
	w	233	57	61	49	42	13	3	4	4
Fächergruppen zusammen	F i	394	111	133	82	53	15	–	–	–
	w	233	69	75	50	31	8	–	–	–
	H i	394	94	100	91	62	25	6	4	12
	w	233	57	61	49	42	13	3	4	4

6 Studierende im Wintersemester 2015/2016 nach Fächergruppen, Fach- und Hochschulsesemestern, Hochschularten und Hochschulen

Fächergruppe des 1. Studienfaches (F=Fachsemester; H=Hochschulsemester)		Studie- rende	Davon im ... Semester							
			1. oder 2.	3. oder 4.	5. oder 6.	7. oder 8.	9. oder 10.	11. oder 12.	13. oder 14.	15. oder höheren
Hochschule für Medien, Kommunikation und Wirtschaft, Standort Berlin										
Rechts-, Wirtschafts- und Sozialwissenschaften	F i	494	154	127	92	98	17	5	1	-
	w	312	101	86	57	53	10	4	1	-
	H i	494	107	111	82	121	41	17	9	6
	w	312	68	79	52	75	20	10	5	3
Kunst, Kunstwissenschaft	F i	125	35	21	30	16	17	6	-	-
	w	73	19	12	12	15	11	4	-	-
	H i	125	27	22	25	17	18	12	3	1
	w	73	17	12	11	14	14	4	1	-
Fächergruppen zusammen	F i	619	189	148	122	114	34	11	1	-
	w	385	120	98	69	68	21	8	1	-
	H i	619	134	133	107	138	59	29	12	7
	w	385	85	91	63	89	34	14	6	3
DEKRA Hochschule										
Rechts-, Wirtschafts- und Sozialwissenschaften	F i	221	43	56	61	37	19	4	1	-
	w	144	32	40	38	23	8	2	1	-
	H i	221	36	49	56	38	28	9	3	2
	w	144	28	35	36	26	13	4	1	1
Kunst, Kunstwissenschaft	F i	187	33	39	48	35	17	12	3	-
	w	61	11	12	15	17	5	-	1	-
	H i	187	27	30	40	42	22	15	6	5
	w	61	11	10	14	17	5	2	2	-
Fächergruppen zusammen	F i	408	76	95	109	72	36	16	4	-
	w	205	43	52	53	40	13	2	2	-
	H i	408	63	79	96	80	50	24	9	7
	w	205	39	45	50	43	18	6	3	1
Quadriga Hochschule										
Rechts-, Wirtschafts- und Sozialwissenschaften	F i	149	86	63	-	-	-	-	-	-
	w	82	50	32	-	-	-	-	-	-
	H i	149	16	12	-	7	26	37	19	32
	w	82	11	7	-	6	20	18	7	13
Fächergruppen zusammen	F i	149	86	63	-	-	-	-	-	-
	w	82	50	32	-	-	-	-	-	-
	H i	149	16	12	-	7	26	37	19	32
	w	82	11	7	-	6	20	18	7	13
SRH Hochschule der populären Künste, Standort Berlin										
Rechts-, Wirtschafts- und Sozialwissenschaften	F i	192	39	52	46	49	6	-	-	-
	w	110	26	35	20	28	1	-	-	-
	H i	192	31	43	46	51	13	5	2	1
	w	110	23	30	24	27	4	2	-	-
Kunst, Kunstwissenschaft	F i	347	84	82	78	65	33	5	-	-
	w	81	25	17	18	15	5	1	-	-
	H i	347	56	78	80	59	45	18	3	8
	w	81	14	23	14	15	8	4	-	3
Fächergruppen zusammen	F i	539	123	134	124	114	39	5	-	-
	w	191	51	52	38	43	6	1	-	-
	H i	539	87	121	126	110	58	23	5	9
	w	191	37	53	38	42	12	6	-	3

6 Studierende im Wintersemester 2015/2016 nach Fächergruppen, Fach- und Hochschulsesemestern, Hochschularten und Hochschulen

Fächergruppe des 1. Studienfaches (F=Fachsemester; H=Hochschulsemester)		Studie- rende	Davon im ... Semester								
			1. oder 2.	3. oder 4.	5. oder 6.	7. oder 8.	9. oder 10.	11. oder 12.	13. oder 14.	15. oder höheren	
German open Business School											
Rechts-, Wirtschafts- und Sozialwissenschaften	F i	389	–	92	163	69	39	24	2	–	
	w	216	–	55	96	34	19	11	1	–	
	H i	389	–	88	148	50	26	29	19	29	
	w	216	–	53	82	22	14	19	7	19	
	Fächergruppen	F i	389	–	92	163	69	39	24	2	–
	zusammen	w	216	–	55	96	34	19	11	1	–
		H i	389	–	88	148	50	26	29	19	29
	w	216	–	53	82	22	14	19	7	19	
Hochschule für Wirtschaft, Technik und Kultur, Standort Berlin											
Rechts-, Wirtschafts- und Sozialwissenschaften	F i	399	159	135	101	4	–	–	–	–	
	w	271	114	84	70	3	–	–	–	–	
	H i	399	128	116	94	25	18	3	10	5	
	w	271	95	74	69	14	10	2	4	3	
	Fächergruppen	F i	399	159	135	101	4	–	–	–	–
	zusammen	w	271	114	84	70	3	–	–	–	–
		H i	399	128	116	94	25	18	3	10	5
	w	271	95	74	69	14	10	2	4	3	
Business School											
Sport	F i	10	–	8	2	–	–	–	–	–	
	w	3	–	2	1	–	–	–	–	–	
	H i	10	–	–	–	–	3	4	3	–	
	w	3	–	–	–	–	–	2	1	–	
Rechts-, Wirtschafts- und Sozialwissenschaften	F i	761	266	295	170	26	2	2	–	–	
	w	403	150	157	89	6	–	1	–	–	
	H i	761	140	195	179	79	97	49	11	11	
	w	403	83	108	96	29	50	27	4	6	
	Fächergruppen	F i	771	266	303	172	26	2	2	–	–
	zusammen	w	406	150	159	90	6	–	1	–	–
		H i	771	140	195	179	79	100	53	14	11
	w	406	83	108	96	29	50	29	5	6	
Medical School											
Rechts-, Wirtschafts- und Sozialwissenschaften	F i	645	312	194	109	21	9	–	–	–	
	w	509	240	156	90	18	5	–	–	–	
	H i	645	206	138	162	85	34	10	7	3	
	w	509	161	115	126	67	24	8	6	2	
Mathematik, Naturwissenschaften	F i	34	13	21	–	–	–	–	–	–	
	w	26	7	19	–	–	–	–	–	–	
	H i	34	11	21	–	1	1	–	–	–	
	w	26	7	17	–	1	1	–	–	–	
Humanmedizin/Gesundheits- wissenschaften	F i	179	72	39	26	28	14	–	–	–	
	w	144	57	33	24	19	11	–	–	–	
	H i	179	52	31	29	35	25	5	–	2	
	w	144	42	26	26	26	19	4	–	1	
	Fächergruppen	F i	858	397	254	135	49	23	–	–	–
	zusammen	w	679	304	208	114	37	16	–	–	–
		H i	858	269	190	191	121	60	15	7	5
	w	679	210	158	152	94	44	12	6	3	

6 Studierende im Wintersemester 2015/2016 nach Fächergruppen, Fach- und Hochschulsesemestern, Hochschularten und Hochschulen

Fächergruppe des 1. Studienfaches (F=Fachsemester; H=Hochschulsemester)		Studie- rende	Davon im ... Semester							
			1. oder 2.	3. oder 4.	5. oder 6.	7. oder 8.	9. oder 10.	11. oder 12.	13. oder 14.	15. oder höheren
Hochschule für angewandte Pädagogik										
Rechts-, Wirtschafts- und Sozialwissenschaften	F i	90	33	38	19	–	–	–	–	–
	w	49	20	21	8	–	–	–	–	–
	H i	90	29	33	20	3	1	2	1	1
	w	49	19	19	9	1	–	1	–	–
Fächergruppen zusammen	F i	90	33	38	19	–	–	–	–	–
	w	49	20	21	8	–	–	–	–	–
	H i	90	29	33	20	3	1	2	1	1
	w	49	19	19	9	1	–	1	–	–
AMD Akademie für Mode & Design Idstein, Standort Berlin										
Kunst, Kunstwissenschaft	F i	254	60	81	65	48	–	–	–	–
	w	217	47	69	58	43	–	–	–	–
	H i	254	46	72	69	51	9	3	2	2
	w	217	36	57	62	46	9	3	2	2
Fächergruppen zusammen	F i	254	60	81	65	48	–	–	–	–
	w	217	47	69	58	43	–	–	–	–
	H i	254	46	72	69	51	9	3	2	2
	w	217	36	57	62	46	9	3	2	2
Bau International										
Rechts-, Wirtschafts- und Sozialwissenschaften	F i	21	14	7	–	–	–	–	–	–
	w	9	7	2	–	–	–	–	–	–
	H i	21	12	8	1	–	–	–	–	–
	w	9	6	3	–	–	–	–	–	–
Ingenieurwissenschaften	F i	32	26	6	–	–	–	–	–	–
	w	30	24	6	–	–	–	–	–	–
	H i	32	24	7	–	–	1	–	–	–
	w	30	22	7	–	–	1	–	–	–
Kunst, Kunstwissenschaft	F i	13	11	2	–	–	–	–	–	–
	w	5	5	–	–	–	–	–	–	–
	H i	13	11	2	–	–	–	–	–	–
	w	5	5	–	–	–	–	–	–	–
Fächergruppen zusammen	F i	66	51	15	–	–	–	–	–	–
	w	44	36	8	–	–	–	–	–	–
	H i	66	47	17	1	–	1	–	–	–
	w	44	33	10	–	–	1	–	–	–
Hochschule Fresenius Idstein, Standort Berlin										
Rechts-, Wirtschafts- und Sozialwissenschaften	F i	73	49	24	–	–	–	–	–	–
	w	35	24	11	–	–	–	–	–	–
	H i	73	28	18	1	14	9	2	–	1
	w	35	17	9	–	7	1	1	–	–
Fächergruppen zusammen	F i	73	49	24	–	–	–	–	–	–
	w	35	24	11	–	–	–	–	–	–
	H i	73	28	18	1	14	9	2	–	1
	w	35	17	9	–	7	1	1	–	–

6 Studierende im Wintersemester 2015/2016 nach Fächergruppen, Fach- und Hochschulsesemestern, Hochschularten und Hochschulen

Fächergruppe des 1. Studienfaches (F=Fachsemester; H=Hochschulsemester)		Studie- rende	Davon im ... Semester							
			1. oder 2.	3. oder 4.	5. oder 6.	7. oder 8.	9. oder 10.	11. oder 12.	13. oder 14.	15. oder höheren
Verwaltungsfachhochschulen zusammen										
Rechts-, Wirtschafts- und Sozialwissenschaften	F i	492	182	145	158	7	–	–	–	–
	w	339	123	102	113	1	–	–	–	–
	H i	492	182	145	154	11	–	–	–	–
	w	339	123	102	111	3	–	–	–	–
Fächergruppen zusammen	F i	492	182	145	158	7	–	–	–	–
	w	339	123	102	113	1	–	–	–	–
	H i	492	182	145	154	11	–	–	–	–
	w	339	123	102	111	3	–	–	–	–
Hochschule des Bundes für öffentliche Verwaltung - Fachbereich Sozialversicherung										
Rechts-, Wirtschafts- und Sozialwissenschaften	F i	348	126	102	114	6	–	–	–	–
	w	235	82	70	82	1	–	–	–	–
	H i	348	126	102	114	6	–	–	–	–
	w	235	82	70	82	1	–	–	–	–
Fächergruppen zusammen	F i	348	126	102	114	6	–	–	–	–
	w	235	82	70	82	1	–	–	–	–
	H i	348	126	102	114	6	–	–	–	–
	w	235	82	70	82	1	–	–	–	–
Hochschule des Bundes für öffentliche Verwaltung - Fachbereich Auswärtige Angelegenheiten										
Rechts-, Wirtschafts- und Sozialwissenschaften	F i	144	56	43	44	1	–	–	–	–
	w	104	41	32	31	–	–	–	–	–
	H i	144	56	43	40	5	–	–	–	–
	w	104	41	32	29	2	–	–	–	–
Fächergruppen zusammen	F i	144	56	43	44	1	–	–	–	–
	w	104	41	32	31	–	–	–	–	–
	H i	144	56	43	40	5	–	–	–	–
	w	104	41	32	29	2	–	–	–	–

6 Studierende im Wintersemester 2015/2016 nach Fächergruppen, Fach- und Hochschulsesemestern, Hochschularten und Hochschulen

Fächergruppe des 1. Studienfaches (F=Fachsemester; H=Hochschulsemester)	Studie- rende	Davon im ... Semester								
		1. oder 2.	3. oder 4.	5. oder 6.	7. oder 8.	9. oder 10.	11. oder 12.	13. oder 14.	15. oder höheren	
Hochschulen insgesamt										
Geisteswissenschaften	F i	23 210	7 323	5 456	3 941	2 670	1 517	847	496	960
	w	14 973	4 820	3 573	2 564	1 739	946	509	294	528
	H i	23 210	3 791	2 523	2 069	2 281	2 318	2 120	1 842	6 266
	w	14 973	2 598	1 690	1 325	1 502	1 517	1 420	1 201	3 720
Sport	F i	1 047	335	236	208	116	62	34	23	33
	w	366	121	90	79	33	12	10	9	12
	H i	1 047	164	117	140	133	147	96	85	165
	w	366	59	42	60	51	43	33	29	49
Rechts-, Wirtschafts- und Sozialwissenschaften	F i	56 720	18 805	14 843	10 895	6 130	2 565	1 374	692	1 416
	w	33 407	11 154	8 899	6 524	3 638	1 379	750	362	701
	H i	56 720	12 169	9 493	8 269	7 226	5 809	4 225	2 753	6 776
	w	33 407	7 279	5 700	4 934	4 405	3 354	2 484	1 587	3 664
Mathematik, Naturwissenschaften	F i	19 427	6 626	4 465	3 449	2 087	1 245	550	291	714
	w	8 405	2 988	1 945	1 540	905	493	204	99	231
	H i	19 427	3 298	2 180	1 848	1 988	1 992	1 667	1 584	4 870
	w	8 405	1 475	930	826	867	810	751	724	2 022
Humanmedizin/Gesundheits- wissenschaften	F i	9 772	2 235	1 950	1 767	1 218	879	655	619	449
	w	6 417	1 500	1 317	1 206	792	566	422	378	236
	H i	9 772	1 435	1 370	1 484	1 192	1 055	801	769	1 666
	w	6 417	980	921	1 026	801	665	519	489	1 016
Agrar-, Forst- und Ernährungs- wissenschaften, Veterinärmedizin	F i	4 326	1 203	840	807	567	383	292	89	145
	w	2 732	727	537	488	379	261	211	56	73
	H i	4 326	669	523	514	466	473	431	317	933
	w	2 732	428	315	297	290	301	279	210	612
Ingenieurwissenschaften	F i	47 987	15 224	11 161	8 990	5 415	2 538	1 326	838	2 495
	w	12 811	4 394	3 095	2 478	1 426	544	260	176	438
	H i	47 987	8 359	6 445	5 752	5 694	5 383	4 458	3 513	8 383
	w	12 811	2 442	1 764	1 552	1 563	1 379	1 190	952	1 969
Kunst, Kunstwissenschaft	F i	11 864	3 642	2 996	2 338	1 698	641	263	120	166
	w	7 652	2 377	1 969	1 527	1 076	366	155	77	105
	H i	11 864	2 346	2 010	1 879	1 584	1 136	841	645	1 423
	w	7 652	1 516	1 304	1 212	1 001	691	539	413	976
Außerhalb der Studien- bereichsgliederung	F i	1 564	438	462	287	159	103	54	20	41
	w	1 006	280	324	188	102	55	29	11	17
	H i	1 564	178	208	172	180	201	166	135	324
	w	1 006	117	149	115	126	126	110	74	189
Fächergruppen insgesamt	F i	175 917	55 831	42 409	32 682	20 060	9 933	5 395	3 188	6 419
	w	87 769	28 361	21 749	16 594	10 090	4 622	2 550	1 462	2 341
	H i	175 917	32 409	24 869	22 127	20 744	18 514	14 805	11 643	30 806
	w	87 769	16 894	12 815	11 347	10 606	8 886	7 325	5 679	14 217

7 Studierende und Studienanfänger im Wintersemester 2015/2016 nach Hochschularten und Altersgruppen

Alter bei Semesterbeginn	Studie- rende	Davon						
		Deutsche			Ausländer			
		insgesamt	darunter Studienanfänger und zwar im		insgesamt	darunter Studienanfänger und zwar im		
			1. Hoch- schul- semester	1. Fach- semester		1. Hoch- schul- semester	1. Fach- semester	
Universitäten								
unter 20 Jahre	i	9 300	8 128	5 682	6 070	1 172	896	876
	w	4 891	4 184	2 939	3 133	707	541	517
20 bis unter 25 Jahre	i	39 915	32 001	3 818	9 097	7 914	3 605	3 490
	w	20 997	16 361	1 943	4 763	4 636	2 179	2 104
25 bis unter 30 Jahre	i	40 047	32 904	953	5 721	7 143	1 342	1 821
	w	19 880	16 191	516	2 919	3 689	669	953
30 bis unter 35 Jahre	i	16 241	12 639	258	1 515	3 602	443	613
	w	7 673	5 863	139	791	1 810	183	282
35 Jahre und älter	i	12 014	9 581	202	1 128	2 433	240	336
	w	5 621	4 396	103	609	1 225	122	178
Kunsthochschulen								
unter 20 Jahre	i	283	177	100	121	106	60	61
	w	172	110	67	79	62	31	32
20 bis unter 25 Jahre	i	2 095	1 359	158	340	736	238	260
	w	1 281	816	91	208	465	151	167
25 bis unter 30 Jahre	i	2 068	1 346	33	308	722	132	178
	w	1 214	763	19	181	451	83	113
30 bis unter 35 Jahre	i	620	345	7	57	275	38	55
	w	340	183	5	34	157	21	31
35 Jahre und älter	i	309	213	4	33	96	18	23
	w	196	138	3	20	58	12	16
Fachhochschulen (ohne Verwaltungsfachhochschulen)								
unter 20 Jahre	i	3 298	2 948	2 007	2 100	350	253	264
	w	1 839	1 633	1 124	1 173	206	154	162
20 bis unter 25 Jahre	i	21 519	18 014	2 683	4 144	3 505	1 197	1 382
	w	11 338	9 458	1 319	2 056	1 880	656	740
25 bis unter 30 Jahre	i	17 997	15 568	1 062	2 540	2 429	459	592
	w	7 853	6 716	444	1 037	1 137	202	262
30 bis unter 35 Jahre	i	6 257	5 443	286	725	814	121	163
	w	2 507	2 138	123	281	369	57	79
35 Jahre und älter	i	3 462	3 038	158	377	424	71	91
	w	1 628	1 410	78	180	218	38	51
Verwaltungsfachhochschulen								
unter 20 Jahre	i	116	116	87	87	–	–	–
	w	93	93	68	68	–	–	–
20 bis unter 25 Jahre	i	238	236	51	51	2	2	2
	w	167	166	35	35	1	1	1
25 bis unter 30 Jahre	i	80	78	23	23	2	1	1
	w	52	50	10	10	2	1	1
30 bis unter 35 Jahre	i	39	39	12	12	–	–	–
	w	20	20	5	5	–	–	–
35 Jahre und älter	i	19	19	6	6	–	–	–
	w	7	7	3	3	–	–	–

7 Studierende und Studienanfänger im Wintersemester 2015/2016 nach Hochschularten und Altersgruppen

Alter bei Semesterbeginn	Studierende	Davon						
		Deutsche			Ausländer			
		insgesamt	darunter Studienanfänger und zwar im		insgesamt	darunter Studienanfänger und zwar im		
			1. Hochschulsemester	1. Fachsemester		1. Hochschulsemester	1. Fachsemester	
Hochschulen insgesamt								
unter 20 Jahre	i	12 997	11 369	7 876	8 378	1 628	1 209	1 201
	w	6 995	6 020	4 198	4 453	975	726	711
20 bis unter 25 Jahre	i	63 767	51 610	6 710	13 632	12 157	5 042	5 134
	w	33 783	26 801	3 388	7 062	6 982	2 987	3 012
25 bis unter 30 Jahre	i	60 192	49 896	2 071	8 592	10 296	1 934	2 592
	w	28 999	23 720	989	4 147	5 279	955	1 329
30 bis unter 35 Jahre	i	23 157	18 466	563	2 309	4 691	602	831
	w	10 540	8 204	272	1 111	2 336	261	392
35 Jahre und älter	i	15 804	12 851	370	1 544	2 953	329	450
	w	7 452	5 951	187	812	1 501	172	245

8 Studierende im Wintersemester 2015/2016 nach dem Land des Erwerbs der Hochschulzugangsberechtigung und Hochschulen

Lfd. Nr.	Hochschulart Hochschule	Studierende	Davon Erwerb der Hochschulzugangsberechtigung in						
			Baden-Württemberg	Bayern	Berlin	Brandenburg	Bremen	Hamburg	
1 Universitäten		i	117 517	7 297	5 469	42 219	10 603	721	1 606
		w	59 062	3 513	2 734	20 070	5 261	360	864
2 darunter Ausländer		i	22 264	206	144	2 677	273	20	59
		w	12 067	104	78	1 334	152	12	33
3 Freie Universität		i	35 413	1 747	1 412	13 406	3 013	194	499
		w	20 905	1 019	879	7 613	1 774	111	314
4 Technische Universität		i	33 522	1 340	1 155	14 739	3 356	175	372
		w	11 015	434	417	4 541	1 011	64	129
5 Humboldt-Universität		i	33 479	1 671	1 487	11 650	3 308	247	573
		w	19 109	895	835	6 362	1 852	135	332
6 Charité-Universitätsmedizin		i	6 792	390	256	1 969	749	64	79
		w	4 306	248	164	1 291	529	32	50
7 ESCP Europe		i	214	22	16	18	4	4	8
Wirtschaftshochschule		w	88	9	8	5	1	2	2
8 ESMT European School of		i	257	7	10	12	–	–	2
Management and Technology		w	76	–	2	1	–	–	2
9 Hertie School of Governance		i	405	18	20	11	5	1	5
		w	199	12	9	3	2	1	–
10 Steinbeis-Hochschule		i	6 477	2 023	1 041	206	123	22	54
		w	2 704	844	369	114	59	9	24
11 Deutsche Universität für		i	53	8	3	7	–	–	–
Weiterbildung		w	22	3	1	6	–	–	–
12 International Psychoanalytic		i	583	52	57	149	28	9	13
University		w	399	33	41	95	18	4	10
13 Psychologische Hochschule		i	188	18	12	48	17	4	1
		w	150	15	9	36	15	1	1
14 Bard Collage, a Liberal		i	134	1	–	4	–	1	–
Arts University		w	89	1	–	3	–	1	–
15 Kunsthochschulen		i	5 375	327	335	1 271	165	25	118
		w	3 203	180	195	756	104	15	69
16 darunter Ausländer		i	1 935	12	10	184	7	1	3
		w	1 193	8	8	110	4	–	2
17 Universität der Künste		i	3 634	226	213	863	129	19	88
		w	2 100	114	120	533	80	12	52
18 Kunsthochschule		i	819	61	72	168	25	3	14
Berlin-Weißensee		w	566	42	48	100	19	1	9
19 Hochschule für Musik		i	520	28	21	129	4	–	3
"Hanns Eisler"		w	253	16	8	59	1	–	1
20 Hochschule für Schauspielkunst		i	223	5	10	91	5	3	10
"Ernst Busch"		w	121	2	4	46	2	2	4
21 ESMOD Internationale		i	179	7	19	20	2	–	3
Kunsthochschule für Mode		w	163	6	15	18	2	–	3
22 Fachhochschulen		i	52 533	2 100	2 156	25 167	5 945	211	514
(ohne Verwaltungs-FH)		w	25 165	1 104	1 165	10 981	2 924	106	259
23 darunter Ausländer		i	7 522	72	78	2 073	110	6	19
		w	3 810	38	48	992	68	3	8
24 Beuth Hochschule für Technik		i	12 443	370	329	8 050	1 104	35	80
		w	3 889	114	85	2 493	328	12	24
25 Hochschule für Technik und		i	13 206	491	457	6 428	1 489	50	86
Wirtschaft		w	5 111	198	217	2 206	551	21	38

Davon Erwerb der Hochschulzugangsberechtigung in											Lfd. Nr.
Hessen	Mecklenburg-Vorpommern	Niedersachsen	Nordrhein-Westfalen	Rheinland-Pfalz	Saarland	Sachsen	Sachsen-Anhalt	Schleswig-Holstein	Thüringen	Ausland	
3 566	2 419	5 075	8 403	1 773	415	2 390	1 900	1 981	1 414	20 266	1
1 806	1 205	2 589	4 323	865	208	1 331	1 020	1 003	767	11 143	
153	107	123	236	38	22	112	128	31	32	17 903	2
77	43	62	134	18	11	59	62	21	18	9 849	
1 051	677	1 536	2 436	473	120	681	566	621	374	6 607	3
609	404	885	1 443	278	74	439	351	365	253	4 094	
820	741	1 274	1 725	373	88	560	503	474	356	5 471	4
266	229	428	578	123	32	226	166	151	121	2 099	
1 039	742	1 526	2 441	513	130	784	581	622	469	5 696	5
602	408	889	1 397	293	70	454	358	345	273	3 609	
200	188	280	690	92	40	215	151	98	132	1 199	6
108	126	174	408	43	19	143	91	60	80	740	
7	3	8	30	6	–	3	1	2	1	81	7
3	–	3	13	4	–	1	–	1	1	35	
3	–	5	10	6	–	–	–	–	–	202	8
–	–	1	1	3	–	–	–	–	–	66	
9	1	17	36	10	1	4	2	3	1	261	9
3	1	9	16	5	–	2	2	2	–	132	
385	55	360	950	282	28	115	85	142	71	535	10
178	30	151	405	105	9	47	43	64	30	223	
1	–	3	4	–	–	2	1	–	–	24	11
–	–	2	3	–	–	–	–	–	–	7	
37	9	48	70	10	6	17	4	16	5	53	12
25	5	31	49	7	4	11	4	13	4	45	
14	3	16	10	8	2	9	6	3	5	12	13
12	2	15	9	4	–	8	5	2	5	11	
–	–	2	1	–	–	–	–	–	–	125	14
–	–	1	1	–	–	–	–	–	–	82	
183	67	237	406	77	12	129	76	95	54	1 798	15
105	36	135	232	41	7	77	52	50	36	1 113	
6	1	9	17	2	2	5	2	1	6	1 667	16
3	–	6	12	–	1	3	2	1	5	1 028	
136	44	179	313	57	10	97	45	73	30	1 112	17
71	20	97	171	27	5	53	28	39	18	660	
31	17	33	56	13	1	16	21	12	10	266	18
24	12	23	36	9	1	11	17	5	9	200	
4	1	7	9	3	–	1	–	5	9	296	19
1	1	2	4	2	–	–	–	3	4	151	
6	3	9	17	–	–	11	9	4	5	35	20
4	1	4	11	–	–	9	6	2	5	19	
6	2	9	11	4	1	4	1	1	–	89	21
5	2	9	10	3	1	4	1	1	–	83	
1 092	1 089	1 958	2 964	532	158	1 224	902	709	532	5 280	22
571	539	1 010	1 609	280	84	680	491	345	282	2 735	
49	54	48	152	19	7	68	69	33	22	4 643	23
25	22	27	75	10	2	27	25	12	18	2 410	
161	202	308	404	84	24	205	146	104	85	752	24
60	66	113	112	25	10	84	60	27	22	254	
238	284	448	613	119	40	266	205	168	136	1 688	25
105	117	196	303	49	25	121	77	66	68	753	

8 Studierende im Wintersemester 2015/2016 nach dem Land des Erwerbs der Hochschulzugangsberechtigung und Hochschulen

Lfd. Nr.	Hochschulart Hochschule	Studierende	Davon Erwerb der Hochschulzugangsberechtigung in						
			Baden-Württemberg	Bayern	Berlin	Brandenburg	Bremen	Hamburg	
26	Hochschule für Wirtschaft u. Recht	i	10 268	281	237	4649	1 532	42	110
		w	5 340	157	137	2 296	803	17	55
27	Alice Salomon Hochschule	i	3 524	169	138	1 386	399	26	48
		w	2 612	123	98	1 027	305	15	34
28	Evangelische Hochschule	i	1 287	52	30	605	229	9	12
		w	1 012	37	21	480	188	7	10
29	Katholische Hochschule für Sozialwesen	i	1 363	102	64	543	210	7	18
		w	1 078	83	53	433	158	5	17
30	SRH Hochschule	i	952	53	40	249	62	2	5
		w	464	28	21	124	32	1	2
31	Mediadesign Hochschule	i	1 304	79	421	124	28	3	14
		w	836	45	277	76	16	3	8
32	Berliner Technische Kunsthochschule, Standort Berlin	i	519	22	23	130	24	–	1
		w	321	12	16	77	14	–	–
33	Touro College	i	163	5	3	50	6	1	2
		w	68	3	–	18	2	1	1
34	bbw Hochschule	i	1 187	26	24	668	158	5	35
		w	642	14	17	381	66	5	12
35	IB-Hochschule	i	470	128	32	106	20	–	3
		w	365	107	25	75	19	–	3
36	Hochschule f. Gesundheit und Sport, Technik und Kunst, Standort Berlin	i	547	24	58	165	61	1	7
		w	240	12	24	67	31	1	1
37	Design Akademie, SRH Hochschule für Kommunikation und Design	i	291	25	11	67	17	2	7
		w	174	12	7	38	11	1	5
38	Akkon-Hochschule	i	394	20	28	158	39	1	6
		w	233	12	14	107	32	1	3
39	Hochschule für Medien, Kommunik. und Wirtschaft, Standort Berlin	i	619	38	41	240	75	2	12
		w	385	23	26	159	42	–	5
40	DEKRA Hochschule	i	408	25	21	172	53	3	4
		w	205	15	8	100	26	2	1
41	Quadriga Hochschule	i	149	16	10	11	1	1	2
		w	82	8	4	7	–	1	2
42	SRH Hochschule der populären Künste, Standort Berlin	i	539	49	61	145	33	4	10
		w	191	14	20	54	14	3	5
43	German open Business School	i	389	3	1	226	87	–	2
		w	216	2	1	118	54	–	1
44	Hochschule für Wirtschaft, Technik und Kultur, Standort Berlin	i	399	21	13	166	65	2	7
		w	271	13	9	110	44	2	3
45	Business School	i	771	32	40	320	94	6	18
		w	406	17	24	161	52	2	9
46	Medical School	i	858	42	37	361	133	5	14
		w	679	35	29	275	115	3	12
47	Hochschule für angewandte Pädagogik	i	90	4	3	65	6	–	–
		w	49	2	3	34	5	–	–
48	AMD Akademie für Mode & Design Idstein, Standort Berlin	i	254	17	30	44	12	2	6
		w	217	16	25	40	11	2	6
49	Bau International	i	66	1	1	19	2	–	–
		w	44	1	1	15	1	–	–
50	Hochschule Fresenius Idstein, Standort Berlin	i	73	5	3	20	6	2	5
		w	35	1	3	10	4	1	2

Davon Erwerb der Hochschulzugangsberechtigung in											Lfd. Nr.
Hessen	Mecklenburg-Vorpommern	Niedersachsen	Nordrhein-Westfalen	Rheinland-Pfalz	Saarland	Sachsen	Sachsen-Anhalt	Schleswig-Holstein	Thüringen	Ausland	
194	273	403	431	80	22	255	248	171	111	1 229	26
85	144	220	215	43	10	140	152	82	61	723	
103	95	154	235	49	23	115	85	76	51	372	27
76	73	107	167	41	13	92	61	52	37	291	
35	30	48	61	13	1	42	38	23	20	39	28
27	20	39	47	10	1	33	25	18	16	33	
26	38	56	92	22	9	70	27	14	22	43	29
23	26	43	74	18	8	54	21	11	16	35	
28	16	56	56	17	–	58	6	15	12	277	30
12	4	25	31	9	–	41	2	10	6	116	
39	7	53	389	24	4	12	9	10	6	82	31
25	5	30	254	17	2	9	5	7	2	55	
14	6	14	35	10	2	7	8	7	6	210	32
6	6	8	19	7	1	5	5	6	4	135	
–	–	6	1	1	–	2	–	–	–	86	33
–	–	3	–	–	–	2	–	–	–	38	
18	22	50	70	10	3	20	15	15	7	41	34
10	9	28	44	4	2	8	8	4	3	27	
12	9	16	79	12	–	13	4	3	5	28	35
12	8	12	64	8	–	10	3	1	5	13	
17	10	33	73	6	2	31	19	11	11	18	36
8	4	11	41	3	1	11	7	5	4	9	
15	5	16	30	3	4	5	1	9	–	74	37
10	3	9	19	2	–	3	–	6	–	48	
16	10	16	33	7	3	14	11	7	2	23	38
6	6	9	14	4	1	4	5	4	–	11	
28	5	38	42	10	3	10	10	9	9	47	39
16	2	20	31	6	2	6	8	5	5	29	
14	11	18	20	6	1	10	2	9	4	35	40
4	2	8	9	2	1	3	1	5	3	15	
12	5	19	20	4	1	5	7	5	4	26	41
7	3	8	10	3	1	2	6	2	3	15	
26	5	39	65	12	4	12	9	13	3	49	42
8	2	14	19	3	1	3	6	6	–	19	
5	10	7	17	–	1	11	6	2	5	6	43
3	5	2	9	–	1	5	4	1	5	5	
15	7	12	26	3	1	15	6	8	12	20	44
12	6	8	19	1	1	12	6	7	7	11	
27	10	59	72	14	3	13	10	13	7	33	45
16	5	30	35	8	1	8	4	8	3	23	
24	25	47	60	13	6	25	26	10	7	23	46
19	19	39	46	8	2	19	21	8	7	22	
2	2	5	–	–	–	2	–	–	1	–	47
1	2	2	–	–	–	–	–	–	–	–	
21	2	24	28	13	1	6	3	4	4	37	48
19	2	20	23	9	–	5	3	3	3	30	
1	–	1	1	–	–	–	–	–	–	40	49
1	–	–	–	–	–	–	–	–	–	25	
1	–	12	11	–	–	–	1	3	2	2	50
–	–	6	4	–	–	–	1	1	2	–	

8 Studierende im Wintersemester 2015/2016 nach dem Land des Erwerbs der Hochschulzugangsberechtigung und Hochschulen

Lfd. Nr.	Hochschulart Hochschule	Studierende	Davon Erwerb der Hochschulzugangsberechtigung in					
			Baden-Württemberg	Bayern	Berlin	Brandenburg	Bremen	Hamburg
51 Verwaltungsfachhochschulen	i	492	22	30	80	74	2	4
	w	339	14	21	54	49	1	3
52 darunter Ausländer	i	4	–	1	2	–	–	–
	w	3	–	1	1	–	–	–
Hochschule des Bundes für öffentliche Verwaltung								
53 - Fachbereich Sozialversicherung	i	348	3	5	65	70	1	2
	w	235	–	3	42	47	–	1
54 - Fachbereich Auswärtige Angelegenheiten	i	144	19	25	15	4	1	2
	w	104	14	18	12	2	1	2
55 Berlin insgesamt	i	175 917	9 746	7 990	68 737	16 787	959	2 242
	w	87 769	4 811	4 115	31 861	8 338	482	1 195
56 darunter Ausländer	i	31 725	290	233	4 936	390	27	81
	w	17 073	150	135	2 437	224	15	43

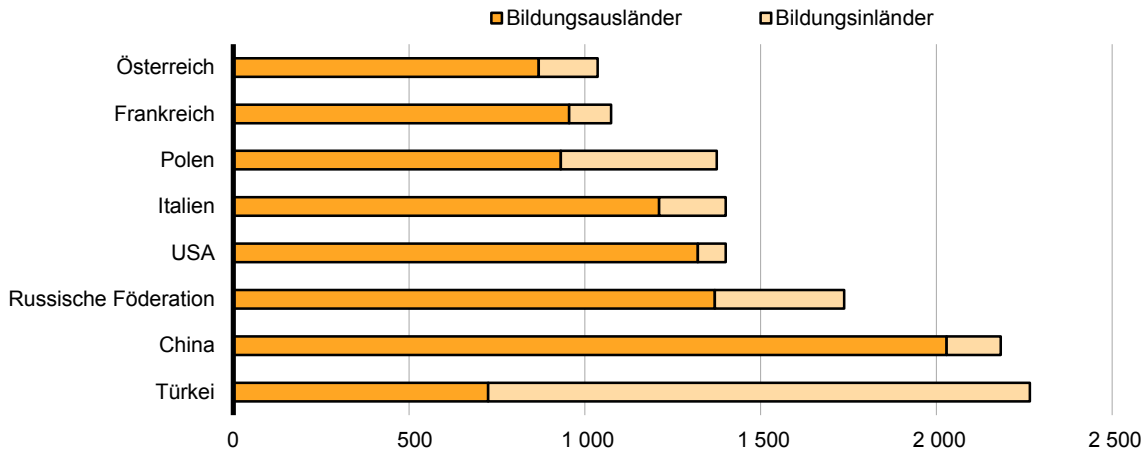
Davon Erwerb der Hochschulzugangsberechtigung in											Lfd. Nr.
Hessen	Mecklenburg-Vorpommern	Niedersachsen	Nordrhein-Westfalen	Rheinland-Pfalz	Saarland	Sachsen	Sachsen-Anhalt	Schleswig-Holstein	Thüringen	Ausland	
13	18	17	140	11	19	21	14	5	17	5	51
10	14	11	98	8	14	14	8	4	14	2	52
–	–	–	–	–	–	–	–	–	–	1	
–	–	–	–	–	–	–	–	–	–	1	
6	15	10	107	5	19	14	11	–	13	2	53
6	12	7	72	3	14	9	6	–	11	2	
7	3	7	33	6	–	7	3	5	4	3	54
4	2	4	26	5	–	5	2	4	3	–	
4 854	3 593	7 287	11 913	2 393	604	3 764	2 892	2 790	2 017	27 349	55
2 492	1 794	3 745	6 262	1 194	313	2 102	1 571	1 402	1 099	14 993	
208	162	180	405	59	31	185	199	65	60	24 214	56
105	65	95	221	28	14	89	89	34	41	13 288	

9 Ausländische Studierende im Wintersemester 2015/2016 nach Hochschularten

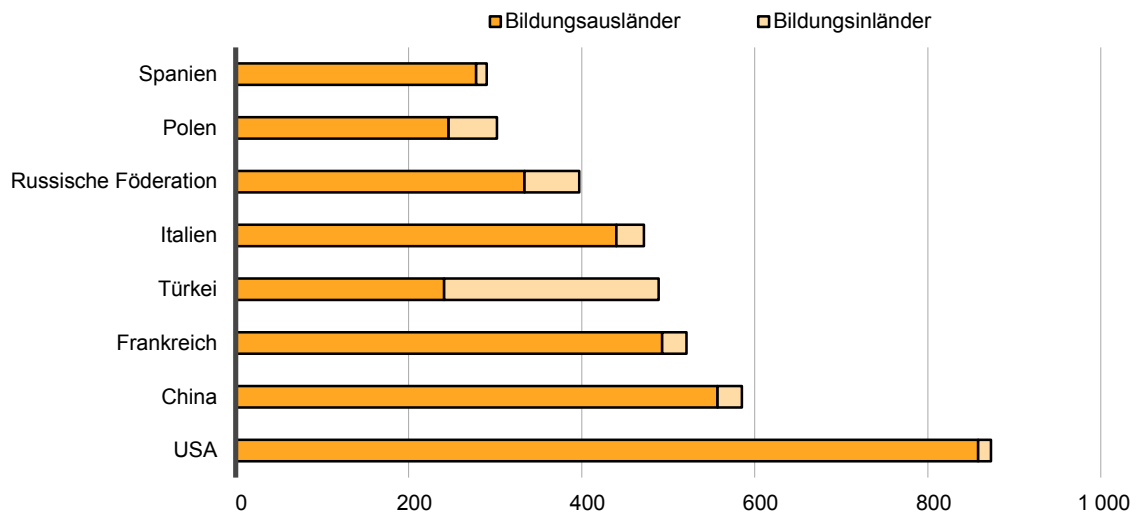
Kontinent	Ausländische Studierende		Darunter Studienanfänger und zwar im			
			1. Hochschulsesemester		1. Fachsemester	
	insgesamt	weiblich	insgesamt	weiblich	insgesamt	weiblich
Universitäten						
Europa	12 186	7 357	3 560	2 134	4 007	2 433
dar.: Europäische Union	8 056	4 769	2 555	1 502	2 806	1 679
Afrika	975	322	183	59	243	82
Amerika	2 769	1 419	1 297	702	1 192	620
Asien	6 168	2 879	1 408	754	1 621	859
Australien und Ozeanien	141	77	76	44	70	38
Staatenlos/ungeklärt/ohne Angabe	25	13	2	1	3	2
Universitäten zusammen	22 264	12 067	6 526	3 694	7 136	4 034
dar.: Bildungsinländer	3 343	1 770	503	295	873	500
Kunsthochschulen						
Europa	1 130	698	324	187	377	227
dar.: Europäische Union	840	501	263	151	297	174
Afrika	12	9	2	1	3	2
Amerika	153	84	41	30	47	30
Asien	617	391	109	74	140	94
Australien und Ozeanien	21	11	9	6	9	6
Staatenlos/ungeklärt/ohne Angabe	2	–	1	–	1	–
Kunsthochschulen zusammen	1 935	1 193	486	298	577	359
dar.: Bildungsinländer	265	163	45	25	59	34
Fachhochschulen (ohne Verwaltungsfachhochschulen)						
Europa	4 034	2 326	1 130	673	1 335	795
dar.: Europäische Union	2 069	1 206	702	413	786	458
Afrika	798	264	171	55	231	75
Amerika	629	307	237	111	255	120
Asien	2 001	887	534	252	642	288
Australien und Ozeanien	35	20	25	14	25	14
Staatenlos/ungeklärt/ohne Angabe	25	6	4	2	4	2
Fachhochschulen zusammen	7 522	3 810	2 101	1 107	2 492	1 294
dar.: Bildungsinländer	2 374	1 213	351	182	509	264
Verwaltungsfachhochschulen						
Europa	3	3	2	2	2	2
dar.: Europäische Union	2	2	1	1	1	1
Afrika	–	–	–	–	–	–
Amerika	–	–	–	–	–	–
Asien	1	–	1	–	1	–
Australien und Ozeanien	–	–	–	–	–	–
Staatenlos/ungeklärt/ohne Angabe	–	–	–	–	–	–
Verwaltungsfachhochschulen zusammen	4	3	3	2	3	2
dar.: Bildungsinländer	3	2	2	1	2	1
Hochschulen insgesamt						
Europa	17 353	10 384	5 016	2 996	5 721	3 457
dar.: Europäische Union	10 967	6 478	3 521	2 067	3 890	2 312
Afrika	1 785	595	356	115	477	159
Amerika	3 551	1 810	1 575	843	1 494	770
Asien	8 787	4 157	2 052	1 080	2 404	1 241
Australien und Ozeanien	197	108	110	64	104	58
Staatenlos/ungeklärt/ohne Angabe	52	19	7	3	8	4
Hochschulen insgesamt	31 725	17 073	9 116	5 101	10 208	5 689
dar.: Bildungsinländer	5 985	3 148	901	503	1 443	799

Am zahlreichsten vertretene ausländische Nationalitäten im Wintersemester 2015/2016

Studierende insgesamt



Studienanfänger im 1. Hochschulsemester



10 Studierende im Wintersemester 2015/2016 nach Fächergruppen und angestrebten Abschlüssen

Prüfungsgruppe Angestrebte Abschlussprüfung	Studierende		Davon im			
			Erststudium		weiteren Studium	
	insgesamt	weiblich	insgesamt	weiblich	insgesamt	weiblich
Geisteswissenschaften						
Universitärer Abschluss (ohne Lehramtsprüfungen)	16 578	10 856	9 382	6 100	7 196	4 756
Magister	173	102	153	87	20	15
Diplom (U)	212	119	94	50	118	69
Bachelor (U) - Ein-Fach-Bachelor	3 513	2 257	3 251	2 096	262	161
Bachelor (U) - Mehr-Fächer-Bachelor	5 960	3 928	5 610	3 711	350	217
Master (U) - Ein-Fach-Master	6 345	4 247	–	–	6 345	4 247
Kirchliche Prüfung	375	203	274	156	101	47
Promotion	2 183	1 229	–	–	2 183	1 229
Promotion	2 183	1 229	–	–	2 183	1 229
Lehramtsprüfungen	2 982	1 886	1 797	1 090	1 185	796
Lehramt	16	7	12	5	4	2
Lehramt Bachelor	2 015	1 226	1 785	1 085	230	141
Lehramt Master	951	653	–	–	951	653
Fachhochschulabschluss	388	268	226	142	162	126
Diplom (FH)	2	1	1	1	1	–
Bachelor (FH)	239	154	225	141	14	13
Master (FH)	147	113	–	–	147	113
Sonstige Abschlussprüfungen	1 079	734	903	627	176	107
Zertifikat	21	13	4	3	17	10
Sonstiger Abschluss in Deutschland	45	31	45	31	–	–
Abschlussprüfung im Ausland	1 013	690	854	593	159	97
Fächergruppe zusammen	23 210	14 973	12 308	7 959	10 902	7 014
Sport						
Universitärer Abschluss (ohne Lehramtsprüfungen)	401	171	307	120	94	51
Magister	2	2	2	2	–	–
Bachelor (U) - Ein-Fach-Bachelor	264	102	252	96	12	6
Bachelor (U) - Mehr-Fächer-Bachelor	57	25	53	22	4	3
Master (U) - Ein-Fach-Master	78	42	–	–	78	42
Promotion	22	5	–	–	22	5
Promotion	22	5	–	–	22	5
Lehramtsprüfungen	407	135	273	92	134	43
Lehramt Bachelor	294	97	273	92	21	5
Lehramt Master	113	38	–	–	113	38
Fachhochschulabschluss	206	47	149	32	57	15
Bachelor (FH)	149	32	149	32	–	–
Master (FH)	57	15	–	–	57	15
Sonstige Abschlussprüfungen	11	8	6	4	5	4
Abschlussprüfung im Ausland	6	4	6	4	–	–
Keine Abschlussprüfung angestrebt	5	4	–	–	5	4
Fächergruppe zusammen	1 047	366	735	248	312	118

10 Studierende im Wintersemester 2015/2016 nach Fächergruppen und angestrebten Abschlüssen

Prüfungsgruppe Angestrebte Abschlussprüfung	Studierende		Davon im			
			Erststudium		weiteren Studium	
	insgesamt	weiblich	insgesamt	weiblich	insgesamt	weiblich
Rechts-, Wirtschafts- und Sozialwissenschaften						
Universitärer Abschluss						
(ohne Lehramtsprüfungen)	25 451	14 184	16 395	8 917	9 056	5 267
Magister	51	35	51	35	–	–
Staatsexamen (ohne Lehramt)	4 995	2 880	4 656	2 664	339	216
Diplom (U)	409	230	384	218	25	12
Bachelor (U) - Ein-Fach-Bachelor	10 802	5 555	10 453	5 354	349	201
Bachelor (U) - Mehr-Fächer-Bachelor	889	674	851	646	38	28
Master (U) - Ein-Fach-Master	8 305	4 810	–	–	8 305	4 810
Promotion	2 572	1 340	–	–	2 572	1 340
Promotion	2 572	1 340	–	–	2 572	1 340
Lehramtsprüfungen	2 671	1 981	1 764	1 308	907	673
Lehramt	2	1	1	–	1	1
Lehramt Bachelor	1 924	1 418	1 763	1 308	161	110
Lehramt Master	745	562	–	–	745	562
Fachhochschulabschluss	24 235	14 784	19 516	11 880	4 719	2 904
Diplom (FH)	198	142	197	141	1	1
Bachelor (FH)	19 466	11 796	19 088	11 570	378	226
Master (FH)	4 321	2 662	–	–	4 321	2 662
Staatliche Laufbahnprüfung	250	184	231	169	19	15
Sonstige Abschlussprüfungen	1 791	1 118	1 523	942	268	176
Zertifikat	37	24	–	–	37	24
Sonst. Abschluss in Deutschland	60	52	12	8	48	44
Abschlussprüfung im Ausland	1 689	1 038	1 511	934	178	104
Keine Abschlussprüfung angestrebt	5	4	–	–	5	4
Fächergruppe zusammen	56 720	33 407	39 198	23 047	17 522	10 360
Mathematik, Naturwissenschaften						
Universitärer Abschluss						
(ohne Lehramtsprüfungen)	13 674	5 689	8 852	3 567	4 822	2 122
Staatsexamen (ohne Lehramt)	755	511	716	485	39	26
Diplom (U)	394	118	365	113	29	5
Bachelor (U) - Ein-Fach-Bachelor	9 106	3 675	7 713	2 936	1 393	739
Bachelor (U) - Mehr-Fächer-Bachelor	60	34	58	33	2	1
Master (U) - Ein-Fach-Master	3 359	1 351	–	–	3 359	1 351
Promotion	3 230	1 469	–	–	3 230	1 469
Promotion	3 230	1 469	–	–	3 230	1 469
Lehramtsprüfungen	1 602	758	1 013	467	589	291
Lehramt	16	10	13	8	3	2
Lehramt Bachelor	1 106	504	1 000	459	106	45
Lehramt Master	480	244	–	–	480	244
Fachhochschulabschluss	661	359	478	235	183	124
Bachelor (FH)	486	237	478	235	8	2
Master (FH)	175	122	–	–	175	122
Sonstige Abschlussprüfungen	260	130	160	66	100	64
Zertifikat	14	10	–	–	14	10
Sonstiger Abschluss in Deutschland	36	28	–	–	36	28
Abschlussprüfung im Ausland	210	92	160	66	50	26
Fächergruppe zusammen	19 427	8 405	10 503	4 335	8 924	4 070

10 Studierende im Wintersemester 2015/2016 nach Fächergruppen und angestrebten Abschlüssen

Prüfungsgruppe Angestrebte Abschlussprüfung	Studierende		Davon im			
			Erststudium		weiteren Studium	
	insgesamt	weiblich	insgesamt	weiblich	insgesamt	weiblich
Humanmedizin/Gesundheitswissenschaften						
Universitärer Abschluss						
(ohne Lehramtsprüfungen)	6 788	4 292	5 821	3 664	967	628
Staatsexamen (ohne Lehramt)	5 054	3 122	4 863	3 000	191	122
Diplom (U)	101	77	98	74	3	3
Bachelor (U) - Ein-Fach-Bachelor	875	601	860	590	15	11
Master (U) - Ein-Fach-Master	758	492	–	–	758	492
Promotion	788	487	–	–	788	487
Promotion	788	487	–	–	788	487
Fachhochschulabschluss	2 111	1 587	1 936	1 452	175	135
Bachelor (FH)	1 965	1 480	1 936	1 452	29	28
Master (FH)	146	107	–	–	146	107
Sonstige Abschlussprüfungen	85	51	82	49	3	2
Sonstiger Abschluss in Deutschland	2	2	–	–	2	2
Abschlussprüfung im Ausland	82	49	82	49	–	–
Keine Abschlussprüfung angestrebt	1	–	–	–	1	–
Fächergruppe zusammen	9 772	6 417	7 839	5 165	1 933	1 252
Agrar-, Forst- und Ernährungswissenschaften, Veterinärmedizin						
Universitärer Abschluss						
(ohne Lehramtsprüfungen)	2 781	1 865	2 048	1 418	733	447
Staatsexamen (ohne Lehramt)	1 079	921	1 042	891	37	30
Bachelor (U) - Ein-Fach-Bachelor	991	516	935	485	56	31
Bachelor (U) - Mehr-Fächer-Bachelor	84	49	71	42	13	7
Master (U) - Ein-Fach-Master	627	379	–	–	627	379
Promotion	702	477	–	–	702	477
Promotion	702	477	–	–	702	477
Lehramtsprüfungen	50	29	33	18	17	11
Lehramt Bachelor	37	20	33	18	4	2
Lehramt Master	13	9	–	–	13	9
Fachhochschulabschluss	694	308	565	230	129	78
Bachelor (FH)	575	235	565	230	10	5
Master (FH)	119	73	–	–	119	73
Sonstige Abschlussprüfungen	99	53	58	28	41	25
Zertifikat	39	24	–	–	39	24
Abschlussprüfung im Ausland	60	29	58	28	2	1
Fächergruppe zusammen	4 326	2 732	2 704	1 694	1 622	1 038

10 Studierende im Wintersemester 2015/2016 nach Fächergruppen und angestrebten Abschlüssen

Prüfungsgruppe Angestrebte Abschlussprüfung	Studierende		Davon im			
			Erststudium		weiteren Studium	
	insgesamt	weiblich	insgesamt	weiblich	insgesamt	weiblich
Ingenieurwissenschaften						
Universitärer Abschluss						
(ohne Lehramtsprüfungen)	24 736	6 464	15 649	3 778	9 087	2 686
Magister	2	1	2	1	–	–
Diplom (U)	1 750	313	1 671	295	79	18
Bachelor (U) - Ein-Fach-Bachelor	14 624	3 776	13 931	3 469	693	307
Bachelor (U) - Mehr-Fächer-Bachelor	54	21	45	13	9	8
Master (U) - Ein-Fach-Master	8 306	2 353	–	–	8 306	2 353
Promotion	1 800	546	–	–	1 800	546
Promotion	1 800	546	–	–	1 800	546
Lehramtsprüfungen	470	204	319	133	151	71
Lehramt	8	4	4	3	4	1
Lehramt Bachelor	357	151	315	130	42	21
Lehramt Master	105	49	–	–	105	49
Künstlerischer Abschluss	326	146	241	108	85	38
Diplom (KH)	74	36	72	35	2	1
Bachelor (KH)	190	82	169	73	21	9
Master (KH)	62	28	–	–	62	28
Fachhochschulabschluss	20 135	5 248	14 758	3 767	5 377	1 481
Bachelor (FH)	14 995	3 897	14 722	3 765	273	132
Master (FH)	5 100	1 349	–	–	5 100	1 349
Sonstiger FH-Abschluss	40	2	36	2	4	–
Sonstige Abschlussprüfungen	520	203	460	186	60	17
Zertifikat	2	1	–	–	2	1
Sonst. Abschluss in Deutschland	45	15	–	–	45	15
Abschlussprüfung im Ausland	471	187	460	186	11	1
Keine Abschlussprüfung angestrebt	2	–	–	–	2	–
Fächergruppe zusammen	47 987	12 811	31 427	7 972	16 560	4 839
Kunst, Kunstwissenschaft						
Universitärer Abschluss						
(ohne Lehramtsprüfungen)	2 788	2 034	1 825	1 302	963	732
Magister	26	18	25	18	1	–
Bachelor (U) - Mehr-Fächer-Bachelor	1 888	1 354	1 800	1 284	88	70
Master (U) - Ein-Fach-Master	874	662	–	–	874	662
Promotion	438	311	–	–	438	311
Promotion	438	311	–	–	438	311
Lehramtsprüfungen	625	439	335	229	290	210
Lehramt Bachelor	430	296	335	229	95	67
Lehramt Master	195	143	–	–	195	143
Künstlerischer Abschluss	4 096	2 417	2 441	1 378	1 655	1 039
Diplom (KH)	282	133	255	118	27	15
Bachelor (KH)	1 921	1 141	1 755	1 033	166	108
Master (KH)	1 202	761	–	–	1 202	761
Meisterschüler	79	42	–	–	79	42
Bühnen-/Konzert-/Opernreifeprüfung	34	22	–	–	34	22
Sonstiger künstlerischer Abschluss	578	318	431	227	147	91
Fachhochschulabschluss	3 557	2 201	3 397	2 071	160	130
Bachelor (FH)	3 441	2 108	3 397	2 071	44	37
Master (FH)	116	93	–	–	116	93
Sonstige Abschlussprüfungen	360	250	280	199	80	51
Sonst. Abschluss in Deutschland	21	15	–	–	21	15
Abschlussprüfung im Ausland	317	223	280	199	37	24
Keine Abschlussprüfung angestrebt	22	12	–	–	22	12
Fächergruppe zusammen	11 864	7 652	8 278	5 179	3 586	2 473

10 Studierende im Wintersemester 2015/2016 nach Fächergruppen und angestrebten Abschlüssen

Prüfungsgruppe Angestrebte Abschlussprüfung	Studierende		Davon im			
			Erststudium		weiteren Studium	
	insgesamt	weiblich	insgesamt	weiblich	insgesamt	weiblich
Außerhalb der Studienbereichsgliederung						
Universitärer Abschluss						
(ohne Lehramtsprüfungen)	34	19	27	15	7	4
Magister	6	3	6	3	–	–
Bachelor (U) - Mehr-Fächer-Bachelor	28	16	21	12	7	4
Promotion	3	–	–	–	3	–
Promotion	3	–	–	–	3	–
Lehramtsprüfungen	1 523	986	979	630	544	356
Lehramt	1	1	1	1	–	–
Lehramt Bachelor	1 088	701	978	629	110	72
Lehramt Master	434	284	–	–	434	284
Sonstige Abschlussprüfungen	4	1	–	–	4	1
Abschlussprüfung im Ausland	4	1	–	–	4	1
Fächergruppe zusammen	1 564	1 006	1 006	645	558	361
Fächergruppen zusammen						
Universitärer Abschluss						
(ohne Lehramtsprüfungen)	93 231	45 574	60 306	28 881	32 925	16 693
Magister	260	161	239	146	21	15
Staatsexamen (ohne Lehramt)	11 883	7 434	11 277	7 040	606	394
Diplom (U)	2 866	857	2 612	750	254	107
Bachelor (U) - Ein-Fach-Bachelor	40 175	16 482	37 395	15 026	2 780	1 456
Bachelor (U) - Mehr-Fächer-Bachelor	9 020	6 101	8 509	5 763	511	338
Master (U) - Ein-Fach-Master	28 652	14 336	–	–	28 652	14 336
Kirchliche Prüfung	375	203	274	156	101	47
Promotion	11 738	5 864	–	–	11 738	5 864
Promotion	11 738	5 864	–	–	11 738	5 864
Lehramtsprüfungen	10 330	6 418	6 513	3 967	3 817	2 451
Lehramt	43	23	31	17	12	6
Lehramt Bachelor	7 251	4 413	6 482	3 950	769	463
Lehramt Master	3 036	1 982	–	–	3 036	1 982
Künstlerischer Abschluss	4 422	2 563	2 682	1 486	1 740	1 077
Diplom (KH)	356	169	327	153	29	16
Bachelor (KH)	2 111	1 223	1 924	1 106	187	117
Master (KH)	1 264	789	–	–	1 264	789
Meisterschüler	79	42	–	–	79	42
Bühnen-/Konzert-/Opernreifeprüfung	34	22	–	–	34	22
Sonstiger künstlerischer Abschluss	578	318	431	227	147	91
Fachhochschulabschluss	51 987	24 802	41 025	19 809	10 962	4 993
Diplom (FH)	200	143	198	142	2	1
Bachelor (FH)	41 316	19 939	40 560	19 496	756	443
Master (FH)	10 181	4 534	–	–	10 181	4 534
Staatliche Laufbahnprüfung	250	184	231	169	19	15
Sonstiger FH-Abschluss	40	2	36	2	4	–
Sonstige Abschlussprüfungen	4 209	2 548	3 472	2 101	737	447
Zertifikat	113	72	4	3	109	69
Sonst. Abschluss in Deutschland	209	143	57	39	152	104
Abschlussprüfung im Ausland	3 852	2 313	3 411	2 059	441	254
Keine Abschlussprüfung angestrebt	35	20	–	–	35	20
Fächergruppen insgesamt	175 917	87 769	113 998	56 244	61 919	31 525

Anlagen

1 Zuordnung der Studienbereiche zu den Fächergruppen

Fächergruppe Studienbereich	Fächergruppe Studienbereich
<p>Geisteswissenschaften</p> <p>Geisteswissenschaften allgemein Evangelische Theologie, - Religionslehre Katholische Theologie, - Religionslehre Philosophie Geschichte Bibliothekswissenschaft, Dokumentation Allgemeine und vergleichende Literatur- und Sprachwissenschaft Altphilologie (klassische Philologie), Neugriechisch Germanistik (Deutsch, germanische Sprachen ohne Anglistik) Anglistik, Amerikanistik Romanistik Slawistik, Baltistik, Finno-Ugristik Außereuropäische Sprach- und Kulturwissenschaften Kulturwissenschaften i. e. S. Islamische Studien</p> <p>Sport</p> <p>Sport, Sportwissenschaft</p> <p>Rechts-, Wirtschafts- und Sozialwissenschaften</p> <p>Rechts-, Wirtschafts- und Sozialwissenschaften allgemein Regionalwissenschaften Politikwissenschaften Sozialwissenschaften Sozialwesen Rechtswissenschaften Verwaltungswissenschaften Wirtschaftswissenschaften Wirtschaftsingenieurwesen (Schwerpunkt Wirtschaftswissenschaften) Psychologie Erziehungswissenschaften</p> <p>Mathematik, Naturwissenschaften</p> <p>Mathematik, Naturwissenschaften allgemein Mathematik Physik, Astronomie Chemie Pharmazie Biologie Geowissenschaften (ohne Geographie) Geographie</p>	<p>Humanmedizin/Gesundheitswissenschaften</p> <p>Gesundheitswissenschaften allgemein Humanmedizin (ohne Zahnmedizin) Zahnmedizin</p> <p>Agrar-, Forst- und Ernährungswissenschaften, Veterinärmedizin</p> <p>Veterinärmedizin Landespflege, Umweltgestaltung Agrarwissenschaften, Lebensmittel- und Getränketechnologie Forstwissenschaft, Holzwirtschaft Ernährungs- und Haushaltswissenschaften</p> <p>Ingenieurwissenschaften</p> <p>Ingenieurwissenschaften allgemein Bergbau, Hüttenwesen Maschinenbau/Verfahrenstechnik Elektrotechnik und Informationstechnik Verkehrstechnik, Nautik Architektur, Innenarchitektur Raumplanung Bauingenieurwesen Vermessungswesen Wirtschaftsingenieurwesen (Schwerpunkt Ingenieurwissenschaften) Informatik Materialwissenschaft und Werkstofftechnik</p> <p>Kunst, Kunstwissenschaft</p> <p>Kunst, Kunstwissenschaft allgemein Bildende Kunst Gestaltung Darstellende Kunst, Film und Fernsehen, Theaterwissenschaften Musik, Musikwissenschaft</p> <p>Außerhalb der Studienbereichsgliederung</p>

2 Hochschulen in Berlin nach der Trägerschaft

Hochschule	Trägerschaft	
	öffentlicher/ freier Träger	Träger
Universitäten		
Freie Universität	öffentlich	Land Berlin
Technische Universität	öffentlich	Land Berlin
Humboldt-Universität	öffentlich	Land Berlin
Charité-Universitätsmedizin	öffentlich	Land Berlin
ESCP Europe Wirtschaftshochschule	freier Träger	privat
ESMT European School of Management and Technology	freier Träger	privat
Hertie School of Governance	freier Träger	privat
Steinbeis-Hochschule	freier Träger	privat
Deutsche Universität für Weiterbildung	freier Träger	privat
International Psychoanalytic University	freier Träger	privat
Psychologische Hochschule	freier Träger	privat
Bard College, a Liberal Arts University	freier Träger	privat
Kunsthochschulen		
Universität der Künste	öffentlich	Land Berlin
Kunsthochschule Berlin-Weißensee	öffentlich	Land Berlin
Hochschule für Musik "Hanns Eisler"	öffentlich	Land Berlin
Hochschule für Schauspielkunst "Ernst Busch"	öffentlich	Land Berlin
ESMOD Internationale Kunsthochschule für Mode	freier Träger	privat
Fachhochschulen (ohne Verwaltungs-FH)		
Beuth Hochschule für Technik	öffentlich	Land Berlin
Hochschule für Technik und Wirtschaft	öffentlich	Land Berlin
Hochschule für Wirtschaft und Recht	öffentlich	Land Berlin
Alice Salomon Hochschule	öffentlich	Land Berlin
Evangelische Hochschule	freier Träger	Kirche
Katholische Hochschule für Sozialwesen	freier Träger	Kirche
SRH Hochschule	freier Träger	privat
Mediadesign Hochschule	freier Träger	privat
Berliner Technische Kunsthochschule, Standort Berlin	freier Träger	privat
Touro College	freier Träger	privat
bbw Hochschule	freier Träger	privat
IB-Hochschule	freier Träger	privat
Hochschule für Gesundheit und Sport, Technik und Kunst, Standort Berlin	freier Träger	privat
Design Akademie, SRH Hochschule für Kommunikation und Design	freier Träger	privat
Akkon-Hochschule	freier Träger	privat
Hochschule für Medien, Kommunikation und Wirtschaft, Standort Berlin	freier Träger	privat
DEKRA Hochschule	freier Träger	privat
Quadriga Hochschule	freier Träger	privat
SRH Hochschule der populären Künste, Standort Berlin	freier Träger	privat
German open Business School	freier Träger	privat
Hochschule für Wirtschaft, Technik und Kultur, Standort Berlin	freier Träger	privat
Business School	freier Träger	privat
Medical School	freier Träger	privat
Hochschule für angewandte Pädagogik	freier Träger	privat
AMD Akademie für Mode & Design Idstein, Standort Berlin	freier Träger	privat
Bau International	freier Träger	privat
Hochschule Fresenius Idstein, Standort Berlin	freier Träger	privat
Verwaltungsfachhochschulen		
Hochschule des Bundes für öffentliche Verwaltung	öffentlich	Bund
- Fachbereich Sozialversicherung		
- Fachbereich Auswärtige Angelegenheiten		

Das Amt für Statistik Berlin-Brandenburg

Das Amt für Statistik Berlin-Brandenburg ist für beide Länder die zentrale Dienstleistungseinrichtung auf dem Gebiet der amtlichen Statistik. Das Amt erbringt Serviceleistungen im Bereich Information und Analyse für die breite Öffentlichkeit, für alle gesellschaftlichen Gruppen sowie für Kunden aus Verwaltung und Politik, Wirtschaft und Wissenschaft. Kerngeschäft des Amtes ist die Durchführung der gesetzlich angeordneten amtlichen Statistiken für Berlin und Brandenburg. Das Amt erhebt die Daten, bereitet sie auf, interpretiert und analysiert sie und veröffentlicht die Ergebnisse. Die Grundversorgung aller Nutzer mit statistischen Informationen erfolgt unentgeltlich, im Wesentlichen über das Internet und den Informationsservice. Daneben werden nachfrage- und zielgruppenorientierte Standardauswertungen zu Festpreisen angeboten. Kundenspezifische Aufbereitung / Beratung zu kostendeckenden Preisen ergänzt das Spektrum der Informationsbereitstellung.

Amtliche Statistik im Verbund

Die Statistiken werden bundesweit nach einheitlichen Konzepten, Methoden und Verfahren arbeitsteilig erstellt. Die statistischen Ämter der Länder sind dabei grundsätzlich für die Durchführung der Erhebungen, für die Aufbereitung und Veröffentlichung der Länderergebnisse zuständig. Durch diese Kooperation in einem „Statistikverbund“ entstehen für alle Länder vergleichbare und zu einem Bundesergebnis zusammenführbare Erhebungsergebnisse.

Produkte und Dienstleistungen

Informationsservice

info@statistik-bbb.de
mit statistischen Informationen für jedermann und Beratung sowie maßgeschneiderte Aufbereitungen von Daten über Berlin und Brandenburg. Auskunft, Beratung, Pressedienst sowie Fachbibliothek.

Standort Potsdam

Behlertstraße 3a, 14467 Potsdam
Tel. 0331 8173 - 1777
Fax 030 9028 - 4091
Mo – Do 9 – 15 Uhr, Fr 9 – 14 Uhr

Standort Berlin

Alt-Friedrichsfelde 60, 10315 Berlin
Bibliothek
Tel. 030 9021 - 3540
Mo – Do 9 – 15 Uhr, Fr 9 – 14 Uhr

Internet-Angebot

www.statistik-berlin-brandenburg.de mit aktuellen Daten, Pressemitteilungen, Statistischen Berichten zum kostenlosen Herunterladen, regionalstatistischen Informationen, Wahlstatistiken und -analysen sowie einem Überblick über das gesamte Leistungsspektrum des Amtes.

Statistische Jahrbücher

mit einer Vielzahl von Tabellen aus nahezu allen Arbeitsgebieten der amtlichen Statistik.

Statistische Berichte

mit Ergebnissen der einzelnen Statistiken in Tabellen in tiefer sachlicher Gliederung und Grafiken zur Veranschaulichung von Entwicklungen und Strukturen.

Datenangebot aus dem Sachgebiet

Informationen zu dieser Veröffentlichung

Referat 14
Tel. 0331 8173 - 1144
Fax 0331 8173 - 1911
hochschulen@statistik-bbb.de

Weitere Veröffentlichungen zum Thema

Statistische Berichte:

- Studierende an Hochschulen
B III 2, B III 8
- Akademische und staatliche Abschlussprüfungen
B III 3, B III 5
- Personal an Hochschulen
B III 4