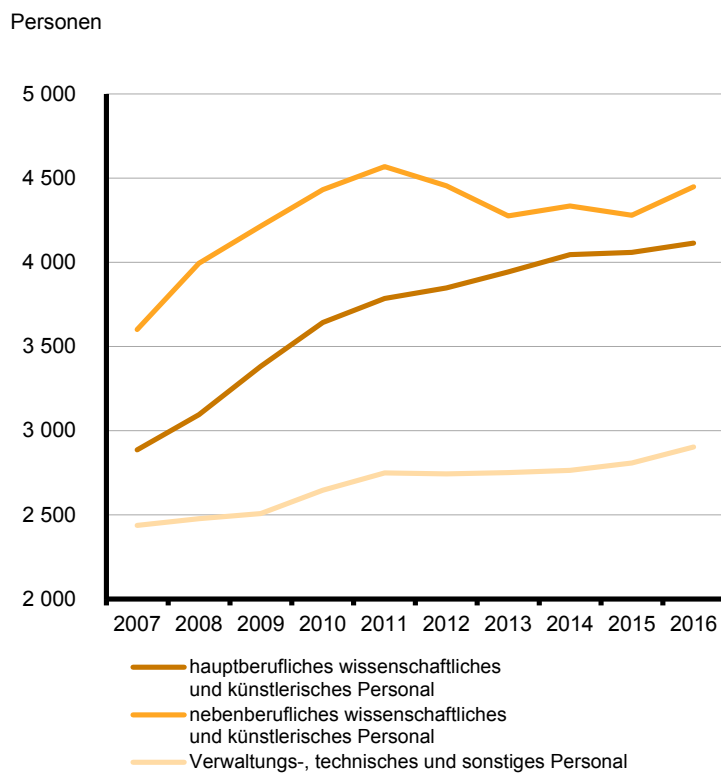


Statistischer Bericht

B III 4 – j / 16

Personal an Hochschulen im Land Brandenburg 2016

Hochschulpersonal im Land Brandenburg von 2007 bis 2016



Impressum

Statistischer Bericht
B III 4 – j / 2016

Erscheinungsfolge: jährlich
Erschienen im September **2017**

Herausgeber

Amt für Statistik Berlin-Brandenburg
Behlertstraße 3a
14467 Potsdam
info@statistik-bbb.de
www.statistik-berlin-brandenburg.de

Tel. 0331 8173 - 1777
Fax 030 9028 - 4091

Amt für Statistik Berlin-Brandenburg,
Potsdam, 2017

Zeichenerklärung

- 0 weniger als die Hälfte von 1
in der letzten besetzten Stelle,
jedoch mehr als nichts
- nichts vorhanden
- ... Angabe fällt später an
- () Aussagewert ist eingeschränkt
- / Zahlenwert nicht sicher genug
- Zahlenwert unbekannt oder
geheim zu halten
- x Tabellenfach gesperrt
- p vorläufige Zahl
- r berichtigte Zahl
- s geschätzte Zahl
- w weiblich
- i insgesamt



*Dieses Werk ist unter einer Creative Commons Lizenz
vom Typ Namensnennung 3.0 Deutschland zugänglich.
Um eine Kopie dieser Lizenz einzusehen, konsultieren Sie
<http://creativecommons.org/licenses/by/3.0/de/>*

Inhaltsverzeichnis

	Seite		Seite
Metadaten zur Personalstatistik (externer Link)		8 Wissenschaftliches und künstlerisches Hochschulpersonal in Brandenburg 2016 nach Altersgruppen, Art des Beschäftigungs- verhältnisses und Personalgruppen.....	13
Metadaten zur Habilitationsstatistik (externer Link)			
Grafiken			
Hauptberufliches wissenschaftliches und künst- lerisches Hochschulpersonal in Brandenburg 2016 nach Personalgruppen.....	5	9 Hauptberufliches wissenschaftliches und künstlerisches Hochschulpersonal in Brandenburg 2016 nach Art der Beschäftigung (auf Dauer bzw. auf Zeit) und Hochschularten.....	14
Verwaltungs-, technisches und sonstiges Hochschulpersonal in Brandenburg 2016 nach Tätigkeitsbereichen.....	6	10 Hochschulpersonal in Brandenburg 2016 nach Hochschulen (einschließlich bzw. ohne studentische Hilfskräfte).....	15
Alterstruktur des hauptberuflichen wissen- schaftlichen und künstlerischen Personals in Brandenburg 2016.....	13	11 Hochschulpersonal in Brandenburg 2016 nach Fächergruppen der organisatorischen Zugehörigkeit und Hochschularten (einschl. bzw. ohne studentische Hilfskräfte).....	16
Tabellen		Habilitationen	
Hochschulpersonal		12 Habilitationen in Brandenburg von 2007 bis 2016 nach Hochschulen.....	18
1 Hochschulpersonal in Brandenburg 2016 nach Hochschularten.....	4	Anlagen	
2 Wissenschaftliches und künstlerisches Hochschulpersonal in Brandenburg von 2007 bis 2016 nach Personalgruppen.....	5	1 Zuordnung der Lehr- und Forschungsbereiche zu den Fächergruppen.....	19
3 Verwaltungs-, technisches und sonstiges Hochschulpersonal in Brandenburg von 2007 bis 2016 nach Tätigkeitsbereichen.....	8	2 Hochschulen in Brandenburg nach der Trägerschaft.....	20
4 Hochschulpersonal in Brandenburg 2016 nach Hochschulen und Art des Beschäftigungsverhältnisses	7		
5 Hochschulpersonal in Brandenburg 2016 nach Fächergruppen der organisatorischen Zugehörigkeit, Art des Beschäftigungsverhältnisses und Hochschularten.....	8		
6 Wissenschaftliches und künstlerisches Hochschulpersonal in Brandenburg 2016 nach Hochschulen, Art des Beschäftigungs- verhältnisses und Personalgruppen.....	10		
7 Wissenschaftliches und künstlerisches Hochschulpersonal in Brandenburg 2016 nach Fächergruppen der organisatorischen Zugehörigkeit, Art des Beschäftigungsverhält- nisses, Personalgruppen und Hochschularten.....	11		

1 Hochschulpersonal in Brandenburg 2016 nach Hochschularten

Personal		Insgesamt	Davon an		
			Universitäten	Fachhochschulen (ohne VerwFH)	Verwaltungsfachhochschulen
Personal Insgesamt	i	11 467	8 630	2 325	512
	w	5 465	4 278	1 032	155
davon					
wissenschaftliches und künstlerisches Personal	i	8 563	6 610	1 779	174
	w	3 736	2 984	703	49
davon					
hauptberuflich	i	4 115	3 248	798	69
	w	1 673	1 355	293	25
darunter Ausländer	i	500	472	28	–
	w	227	221	6	–
nebenberuflich	i	4 448	3 362	981	105
	w	2 063	1 629	410	24
darunter Ausländer	i	517	450	67	–
	w	300	267	33	–
Verwaltungs-, technisches und sonstiges Personal	i	2 904	2 020	546	338
	w	1 729	1 294	329	106
		darunter Hochschulen in öffentlicher Trägerschaft			
Personal Insgesamt	i	11 322	8 544	2 266	512
	w	5 398	4 239	1 004	155
davon					
wissenschaftliches und künstlerisches Personal	i	8 441	6 534	1 733	174
	w	3 685	2 952	684	49
davon					
hauptberuflich	i	4 037	3 200	768	69
	w	1 641	1 337	279	25
darunter Ausländer	i	500	472	28	–
	w	227	221	6	–
nebenberuflich	i	4 404	3 334	965	105
	w	2 044	1 615	405	24
darunter Ausländer	i	517	450	67	–
	w	300	267	33	–
Verwaltungs-, technisches und sonstiges Personal	i	2 881	2 010	533	338
	w	1 713	1 287	320	106

2 Wissenschaftliches und künstlerisches Hochschulpersonal in Brandenburg von 2007 bis 2016 nach Personalgruppen

Jahr	Ins- gesamt	Davon								
		hauptberufliches Personal						nebenberufliches Personal		
		zusam- men	Profes- soren	Dozenten und Assis- tenten	wissen- schaftliche und künst- lerische Mitarbeiter	Akade- mische Mitarbeiter	Lehrkräfte für besondere Aufgaben	zusam- men	Lehrbeauf- tragte ¹	wissen- schaftliche Hilfskräfte, Tutoren ²
insgesamt										
2007	6 488	2 886	842	30	1 787	–	227	3 602	1 202	2 400
2008	7 091	3 096	842	27	1 962	–	265	3 995	1 331	2 664
2009	7 599	3 383	848	22	539	1 746	228	4 216	1 305	2 911
2010	8 075	3 643	873	22	428	2 082	238	4 432	1 556	2 876
2011	8 354	3 786	908	16	361	2 322	179	4 568	1 468	3 100
2012	8 303	3 849	904	15	272	2 494	164	4 454	1 495	2 959
2013	8 220	3 944	883	12	258	2 607	184	4 276	1 446	2 830
2014	8 380	4 045	895	13	227	2 719	191	4 335	1 413	2 922
2015	8 339	4 059	930	20	208	2 707	194	4 280	1 522	2 758
2016	8 563	4 115	939	17	189	2 727	243	4 448	1 584	2 864
weiblich										
2007	2 512	970	155	8	700	–	107	1 542	382	1 160
2008	2 734	1 080	164	9	796	–	111	1 654	401	1 253
2009	2 936	1 194	175	7	220	700	92	1 742	375	1 367
2010	3 147	1 278	172	5	166	835	100	1 869	510	1 359
2011	3 352	1 382	192	4	133	970	83	1 970	488	1 482
2012	3 339	1 401	204	3	96	1 025	73	1 938	488	1 450
2013	3 386	1 502	207	3	92	1 116	84	1 884	492	1 392
2014	3 567	1 605	216	3	80	1 219	87	1 962	495	1 467
2015	3 595	1 662	231	10	71	1 258	92	1 933	517	1 416
2016	3 736	1 673	251	8	72	1 232	110	2 063	566	1 497

1 einschließlich nebenberuflicher und Honorarprofessoren, sowie Privatdozenten

2 einschließlich studentischer Hilfskräfte

Hauptberufliches wissenschaftliches und künstlerisches Hochschulpersonal in Brandenburg 2016 nach Personalgruppen

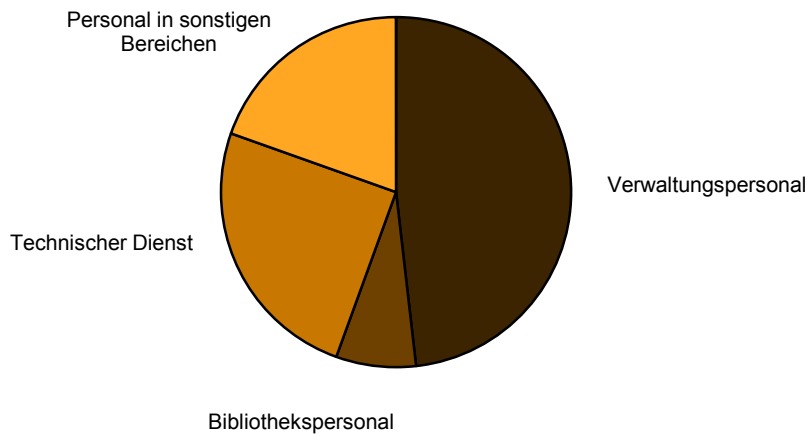


3 Verwaltungs-, technisches und sonstiges Hochschulpersonal in Brandenburg von 2007 bis 2016 nach Tätigkeitsbereichen

Jahr	Insgesamt	Tätigkeitsbereich				Dienstverhältnis (nur für hauptberufliches Personal)		
		Verwaltung	Bibliothek	Technischer Dienst	sonstige Bereiche	Beamte	Arbeitnehmer	Auszubildende, Praktikanten
insgesamt								
2007	2 438	1 046	232	755	405	153	2 167	118
2008	2 477	1 101	233	769	374	124	2 234	119
2009	2 509	1 114	234	770	391	123	2 256	130
2010	2 647	1 139	232	796	480	133	2 326	188
2011	2 749	1 148	229	803	569	309 ¹	2 320	115
2012	2 744	1 186	218	784	556	321	2 306	117
2013	2 752	1 195	221	776	560	333	2 319	100
2014	2 765	1 283	217	723	542	335	2 337	93
2015	2 808	1 329	217	712	550	338	2 382	88
2016	2 904	1 399	214	723	568	336	2 469	91
weiblich								
2007	1 549	857	202	309	181	52	1 414	83
2008	1 596	894	201	318	183	52	1 463	81
2009	1 610	902	200	313	195	54	1 476	80
2010	1 665	924	199	323	219	60	1 508	97
2011	1 672	924	198	326	224	93 ¹	1 499	76
2012	1 668	955	190	309	214	102	1 492	74
2013	1 684	962	189	304	229	112	1 504	68
2014	1 668	1 023	183	257	205	113	1 499	56
2015	1 683	1 038	181	256	208	116	1 516	51
2016	1 729	1 078	179	252	220	112	1 564	48

¹ mehr Beamte durch "Polizeireform Brandenburg 2020"

Verwaltungs-, technisches und sonstiges Hochschulpersonal in Brandenburg 2016 nach Tätigkeitsbereichen



4 Hochschulpersonal in Brandenburg 2016 nach Hochschulen und Art des Beschäftigungsverhältnisses

Hochschule		Insgesamt	Davon							
			wissenschaftliches und künstlerisches Personal				Verwaltungs-, technisches und sonstiges Personal			
			zusammen	hauptberuflich			nebenberuflich	zusammen	Vollzeitbeschäftigte	Teilzeitbeschäftigte
				zusammen	Vollzeitbeschäftigte	Teilzeitbeschäftigte				
Universitäten										
Universität Potsdam	i	4 537	3 628	1 880	829	1 051	1 748	909	660	249
	w	2 398	1 797	892	314	578	905	601	404	197
Europa-Universität Viadrina Frankfurt (Oder)	i	1 030	740	294	118	176	446	290	176	114
	w	574	373	134	48	86	239	201	111	90
BTU Cottbus-Senftenberg										
- Standort Cottbus	i	2 295	1 704	756	526	230	948	591	461	130
	w	969	608	218	131	87	390	361	264	97
- Standort Senftenberg	i	355	239	174	115	59	65	116	87	29
	w	148	81	55	34	21	26	67	47	20
Filmuniversität Babelsberg	i	327	223	96	43	53	127	104	86	18
	w	150	93	38	17	21	55	57	46	11
Medizinische Hochschule Brandenburg in Neuruppin	i	86	76	48	15	33	28	10	6	4
	w	39	32	18	4	14	14	7	4	3
Zusammen	i	8 630	6 610	3 248	1 646	1 602	3 362	2 020	1 476	544
	w	4 278	2 984	1 355	548	807	1 629	1 294	876	418
Fachhochschulen (ohne Verwaltungsfachhochschulen)										
Technische Hochschule Brandenburg	i	414	309	156	88	68	153	105	80	25
	w	159	102	60	25	35	42	57	37	20
Hochschule für nachhaltige Entwicklung Eberswalde	i	470	331	156	76	80	175	139	71	68
	w	240	148	63	19	44	85	92	43	49
Fachhochschule Potsdam	i	676	530	208	120	88	322	146	81	65
	w	373	279	93	49	44	186	94	51	43
Technische Hochschule Wildau	i	706	563	248	141	107	315	143	97	46
	w	232	155	63	31	32	92	77	48	29
Theologische Hochschule Elstal	i	21	16	9	8	1	7	5	2	3
	w	8	4	1	1	-	3	4	2	2
Fachhochschule für Sport und Management Potsdam	i	26	22	13	5	8	9	4	-	4
	w	12	9	7	2	5	2	3	-	3
Fachhochschule Clara Hoffbauer Potsdam	i	12	8	8	6	2	-	4	-	4
	w	8	6	6	4	2	-	2	-	2
Zusammen	i	2 325	1 779	798	444	354	981	546	331	215
	w	1 032	703	293	131	162	410	329	181	148
Verwaltungsfachhochschulen										
FH der Polizei des Landes Brandenburg in Oranienburg ¹	i	480	158	53	53	-	105	322	309	13
	w	136	41	17	17	-	24	95	86	9
FH für Finanzen Brandenburg in Königs Wusterhausen	i	32	16	16	15	1	-	16	13	3
	w	19	8	8	7	1	-	11	8	3
Zusammen	i	512	174	69	68	1	105	338	322	16
	w	155	49	25	24	1	24	106	94	12
Insgesamt	i	11 467	8 563	4 115	2 158	1 957	4 448	2 904	2 129	775
	w	5 465	3 736	1 673	703	970	2 063	1 729	1 151	578

¹ einschließlich Personal für die Aus- und Fortbildung des mittleren, gehobenen und höheren Polizeivollzugsdienstes Brandenburgs

5 Hochschulpersonal in Brandenburg 2016 nach Fächergruppen der organisatorischen Zugehörigkeit, Art des Beschäftigungsverhältnisses und Hochschularten

Fächergruppe		Insgesamt	Davon							
			wissenschaftliches und künstlerisches Personal					Verwaltungs-, technisches und sonstiges Personal		
			zusammen	hauptberuflich			nebenberuflich	zusammen	Vollzeitbeschäftigte	Teilzeitbeschäftigte
				zusammen	Vollzeitbeschäftigte	Teilzeitbeschäftigte				
Universitäten										
Geisteswissenschaften	i	1 014	958	466	215	251	492	56	27	29
	w	599	551	264	110	154	287	48	24	24
Sport	i	261	242	104	23	81	138	19	6	13
	w	136	121	55	9	46	66	15	5	10
Rechts-, Wirtschafts- und Sozialwissenschaften	i	1 611	1 475	751	317	434	724	136	83	53
	w	808	694	337	118	219	357	114	68	46
Mathematik, Naturwissenschaften	i	1 303	1 096	723	380	343	373	207	152	55
	w	525	389	252	101	151	137	136	92	44
Humanmedizin/Gesundheitswissenschaften	i	154	140	63	27	36	77	14	11	3
	w	67	56	28	13	15	28	11	9	2
Agrar-, Forst- und Ernährungswissenschaften, Veterinärmedizin	i	62	51	40	23	17	11	11	9	2
	w	38	29	23	9	14	6	9	7	2
Ingenieurwissenschaften	i	1 372	1 144	644	464	180	500	228	162	66
	w	398	292	151	93	58	141	106	62	44
Kunst, Kunstwissenschaft	i	287	283	112	60	52	171	4	4	–
	w	116	112	42	21	21	70	4	4	–
Zentrale Einrichtungen	i	2 566	1 221	345	137	208	876	1 345	1 022	323
	w	1 591	740	203	74	129	537	851	605	246
Zusammen	i	8 630	6 610	3 248	1 646	1 602	3 362	2 020	1 476	544
	w	4 278	2 984	1 355	548	807	1 629	1 294	876	418
Fachhochschulen (ohne Verwaltungsfachhochschulen)										
Geisteswissenschaften	i	73	63	38	27	11	25	10	6	4
	w	31	25	15	8	7	10	6	4	2
Sport	i	10	10	6	3	3	4	–	–	–
	w	5	5	4	1	3	1	–	–	–
Rechts-, Wirtschafts- und Sozialwissenschaften	i	468	434	199	130	69	235	34	14	20
	w	207	190	88	52	36	102	17	6	11
Mathematik, Naturwissenschaften	i	60	58	31	11	20	27	2	2	–
	w	16	16	7	2	5	9	–	–	–
Agrar-, Forst- und Ernährungswissenschaften, Veterinärmedizin	i	185	159	90	41	49	69	26	10	16
	w	103	81	39	12	27	42	22	7	15
Ingenieurwissenschaften	i	618	543	283	175	108	260	75	48	27
	w	138	115	57	29	28	58	23	14	9
Kunst, Kunstwissenschaft	i	55	44	40	24	16	4	11	4	7
	w	19	16	13	8	5	3	3	2	1
Zentrale Einrichtungen	i	856	468	111	33	78	357	388	247	141
	w	513	255	70	19	51	185	258	148	110
Zusammen	i	2 325	1 779	798	444	354	981	546	331	215
	w	1 032	703	293	131	162	410	329	181	148
Verwaltungsfachhochschulen ¹										
Rechts-, Wirtschafts- und Sozialwissenschaften	i	174	174	69	68	1	105	–	–	–
	w	49	49	25	24	1	24	–	–	–
Zentrale Einrichtungen	i	338	–	–	–	–	–	338	322	16
	w	106	–	–	–	–	–	106	94	12
Zusammen	i	512	174	69	68	1	105	338	322	16
	w	155	49	25	24	1	24	106	94	12

5 Hochschulpersonal in Brandenburg 2016 nach Fächergruppen der organisatorischen Zugehörigkeit, Art des Beschäftigungsverhältnisses und Hochschularten

Fächergruppe		Insgesamt	Davon							
			wissenschaftliches und künstlerisches Personal					Verwaltungs-, technisches und sonstiges Personal		
			zusammen	hauptberuflich			nebenberuflich	zusammen	Vollzeitbeschäftigte	Teilzeitbeschäftigte
				zusammen	Vollzeitbeschäftigte	Teilzeitbeschäftigte				
Hochschulen insgesamt										
Geisteswissenschaften	i	1 087	1 021	504	242	262	517	66	33	33
	w	630	576	279	118	161	297	54	28	26
Sport	i	271	252	110	26	84	142	19	6	13
	w	141	126	59	10	49	67	15	5	10
Rechts-, Wirtschafts- und Sozialwissenschaften	i	2 253	2 083	1 019	515	504	1 064	170	97	73
	w	1 064	933	450	194	256	483	131	74	57
Mathematik, Naturwissenschaften	i	1 363	1 154	754	391	363	400	209	154	55
	w	541	405	259	103	156	146	136	92	44
Humanmedizin/Gesundheitswissenschaften	i	154	140	63	27	36	77	14	11	3
	w	67	56	28	13	15	28	11	9	2
Agrar-, Forst- und Ernährungswissenschaften, Veterinärmedizin	i	247	210	130	64	66	80	37	19	18
	w	141	110	62	21	41	48	31	14	17
Ingenieurwissenschaften	i	1 990	1 687	927	639	288	760	303	210	93
	w	536	407	208	122	86	199	129	76	53
Kunst, Kunstwissenschaft	i	342	327	152	84	68	175	15	8	7
	w	135	128	55	29	26	73	7	6	1
Zentrale Einrichtungen	i	3 760	1 689	456	170	286	1 233	2 071	1 591	480
	w	2 210	995	273	93	180	722	1 215	847	368
Zusammen	i	11 467	8 563	4 115	2 158	1 957	4 448	2 904	2 129	775
	w	5 465	3 736	1 673	703	970	2 063	1 729	1 151	578

1 einschließlich Personal für die Aus- und Fortbildung des mittleren, gehobenen und höheren Polizeivollzugsdienstes Brandenburgs

6 Wissenschaftliches und künstlerisches Hochschulpersonal in Brandenburg 2016 nach Hochschulen, Art des Beschäftigungsverhältnisses und Personalgruppen

Hochschule		Ins- gesamt	Davon								
			hauptberufliches Personal					nebenberufliches Personal			
			zusam- men	Profes- soren	Dozenten und Assis- tenten	wissen- schaftl. und künstl. Mitarbeiter	Akade- mische Mit- arbeiter	Lehrkräfte für beson- dere Auf- gaben	zusam- men	Lehr- beauf- tragte ¹	wissen- schaftliche Hilfskräfte, Tutoren ²
Universitäten											
Universität Potsdam	i	3 628	1 880	264	7	153	1 395	61	1 748	541	1 207
	w	1 797	892	78	1	56	721	36	905	224	681
Europa-Universität Viadrina Frankfurt (Oder)	i	740	294	69	–	1	207	17	446	167	279
	w	373	134	23	–	–	102	9	239	57	182
BTU Cottbus-Senftenberg											
- Standort Cottbus	i	1 704	756	148	3	1	569	35	948	247	701
	w	608	218	28	1	–	174	15	390	86	304
- Standort Senftenberg	i	239	174	49	–	–	96	29	65	63	2
	w	81	55	11	–	–	31	13	26	24	2
Filmuniversität Babelsberg	i	223	96	48	–	–	48	–	127	72	55
	w	93	38	14	–	–	24	–	55	20	35
Medizinische Hochschule Brandenburg in Neuruppin	i	76	48	21	6	21	–	–	28	2	26
	w	32	18	–	6	12	–	–	14	–	14
Zusammen	i	6 610	3 248	599	16	176	2 315	142	3 362	1 092	2 270
	w	2 984	1 355	154	8	68	1 052	73	1 629	411	1 218
Fachhochschulen (ohne Verwaltungsfachhochschulen)											
Technische Hochschule Brandenburg	i	309	156	63	–	–	84	9	153	57	96
	w	102	60	10	–	–	49	1	42	10	32
Hochschule für nachhaltige Entwicklung Eberswalde	i	331	156	63	–	6	86	1	175	30	145
	w	148	63	15	–	1	46	1	85	7	78
Fachhochschule Potsdam	i	530	208	114	–	–	83	11	322	129	193
	w	279	93	45	–	–	44	4	186	68	118
Technische Hochschule Wildau	i	563	248	72	–	–	153	23	315	155	160
	w	155	63	18	–	–	37	8	92	41	51
Theologische Hochschule Elstal	i	16	9	8	–	1	–	–	7	7	–
	w	4	1	1	–	–	–	–	3	3	–
Fachhochschule für Sport und Management Potsdam	i	22	13	7	1	–	5	–	9	9	–
	w	9	7	3	–	–	4	–	2	2	–
Fachhochschule Clara Hoffbauer Potsdam	i	8	8	6	–	2	–	–	–	–	–
	w	6	6	4	–	2	–	–	–	–	–
Zusammen	i	1 779	798	333	1	9	411	44	981	387	594
	w	703	293	96	–	3	180	14	410	131	279
Verwaltungsfachhochschulen											
FH der Polizei des Landes Brandenburg in Oranienburg	i	158	53	7	–	4	1	41	105	105	–
	w	41	17	1	–	1	–	15	24	24	–
FH für Finanzen Brandenburg in Königs Wusterhausen	i	16	16	–	–	–	–	16	–	–	–
	w	8	8	–	–	–	–	8	–	–	–
Zusammen	i	174	69	7	–	4	1	57	105	105	–
	w	49	25	1	–	1	–	23	24	24	–
Hochschulen insgesamt											
Insgesamt	i	8 563	4 115	939	17	189	2 727	243	4 448	1 584	2 864
	w	3 736	1 673	251	8	72	1 232	110	2 063	566	1 497

1 einschließlich nebenberuflicher und Honorarprofessoren, sowie Privatdozenten

2 einschließlich studentischer Hilfskräfte

7 Wissenschaftliches und künstlerisches Hochschulpersonal in Brandenburg 2016 nach Fächergruppen der organisatorischen Zugehörigkeit, Art des Beschäftigungsverhältnisses, Personalgruppen und Hochschularten

Fächergruppe		Ins- gesamt	Davon								
			hauptberufliches Personal						nebenberufliches Personal		
			zusam- men	Profes- soren	Dozenten und Assis- tenten	wissen- schaftl. und künstl. Mitarbeiter	Akade- mische Mit- arbeiter	Lehrkräfte für beson- dere Auf- gaben	zusam- men	Lehr- beauf- tragte ¹	wissen- schaftliche Hilfskräfte, Tutoren ²
Universitäten											
Geisteswissenschaften	i	958	466	97	2	33	319	15	492	155	337
	w	551	264	45	-	15	196	8	287	62	225
Sport	i	242	104	9	-	4	82	9	138	55	83
	w	121	55	1	-	1	50	3	66	22	44
Rechts-, Wirtschafts- und Sozialwissenschaften	i	1 475	751	164	6	34	543	4	724	210	514
	w	694	337	47	3	17	268	2	357	61	296
Mathematik, Naturwissenschaften	i	1 096	723	118	1	63	531	10	373	85	288
	w	389	252	21	-	14	210	7	137	18	119
Humanmedizin/Gesundheits- wissenschaften	i	140	63	23	5	13	13	9	77	49	28
	w	56	28	2	5	7	7	7	28	16	12
Agrar-, Forst- und Ernährungs- wissenschaften, Veterinärmedizin	i	51	40	9	-	6	25	-	11	5	6
	w	29	23	1	-	3	19	-	6	1	5
Ingenieurwissenschaften	i	1 144	644	126	1	5	494	18	500	104	396
	w	292	151	20	-	2	125	4	141	11	130
Kunst, Kunstwissenschaft	i	283	112	52	-	4	46	10	171	115	56
	w	112	42	16	-	-	21	5	70	39	31
Zentrale Einrichtungen	i	1 221	345	1	1	14	262	67	876	314	562
	w	740	203	1	-	9	156	37	537	181	356
Zusammen	i	6 610	3 248	599	16	176	2 315	142	3 362	1 092	2 270
	w	2 984	1 355	154	8	68	1 052	73	1 629	411	1 218
Fachhochschulen (ohne Verwaltungsfachhochschulen)											
Geisteswissenschaften	i	63	38	24	-	1	13	-	25	17	8
	w	25	15	7	-	-	8	-	10	5	5
Sport	i	10	6	3	-	-	3	-	4	4	-
	w	5	4	1	-	-	3	-	1	1	-
Rechts-, Wirtschafts- und Sozialwissenschaften	i	434	199	101	1	3	80	14	235	124	111
	w	190	88	39	-	3	37	9	102	50	52
Mathematik, Naturwissenschaften	i	58	31	4	-	-	26	1	27	8	19
	w	16	7	1	-	-	6	-	9	4	5
Agrar-, Forst- und Ernährungs- wissenschaften, Veterinärmedizin	i	159	90	39	-	4	47	-	69	11	58
	w	81	39	11	-	-	28	-	42	1	41
Ingenieurwissenschaften	i	543	283	123	-	-	140	20	260	132	128
	w	115	57	25	-	-	31	1	58	28	30
Kunst, Kunstwissenschaft	i	44	40	29	-	-	8	3	4	2	2
	w	16	13	10	-	-	3	-	3	1	2
Zentrale Einrichtungen	i	468	111	10	-	1	94	6	357	89	268
	w	255	70	2	-	-	64	4	185	41	144
Zusammen	i	1 779	798	333	1	9	411	44	981	387	594
	w	703	293	96	-	3	180	14	410	131	279
Verwaltungsfachhochschulen											
Rechts-, Wirtschafts- und Sozialwissenschaften	i	174	69	7	-	4	1	57	105	105	-
	w	49	25	1	-	1	-	23	24	24	-
Zusammen	i	174	69	7	-	4	1	57	105	105	-
	w	49	25	1	-	1	-	23	24	24	-

7 Wissenschaftliches und künstlerisches Hochschulpersonal in Brandenburg 2016 nach Fächergruppen der organisatorischen Zugehörigkeit, Art des Beschäftigungsverhältnisses, Personalgruppen und Hochschularten

Fächergruppe	Ins- gesamt	Davon									
		hauptberufliches Personal						nebenberufliches Personal			
		zusam- men	Profes- soren	Dozenten und Assis- tenten	wissen- schaftl. und künstl. Mitarbeiter	Akade- mische Mit- arbeiter	Lehrkräfte für beson- dere Auf- gaben	zusam- men	Lehr- beauf- tragte ¹	wissen- schaftliche Hilfskräfte, Tutoren ²	
Hochschulen insgesamt											
Geisteswissenschaften	i	1 021	504	121	2	34	332	15	517	172	345
	w	576	279	52	–	15	204	8	297	67	230
Sport	i	252	110	12	–	4	85	9	142	59	83
	w	126	59	2	–	1	53	3	67	23	44
Rechts-, Wirtschafts- und Sozialwissenschaften	i	2 083	1 019	272	7	41	624	75	1 064	439	625
	w	933	450	87	3	21	305	34	483	135	348
Mathematik, Naturwissenschaften	i	1 154	754	122	1	63	557	11	400	93	307
	w	405	259	22	–	14	216	7	146	22	124
Humanmedizin/Gesundheits- wissenschaften	i	140	63	23	5	13	13	9	77	49	28
	w	56	28	2	5	7	7	7	28	16	12
Agrar-, Forst- und Ernährungs- wissenschaften, Veterinärmedizin	i	210	130	48	–	10	72	–	80	16	64
	w	110	62	12	–	3	47	–	48	2	46
Ingenieurwissenschaften	i	1 687	927	249	1	5	634	38	760	236	524
	w	407	208	45	–	2	156	5	199	39	160
Kunst, Kunstwissenschaft	i	327	152	81	–	4	54	13	175	117	58
	w	128	55	26	–	–	24	5	73	40	33
Zentrale Einrichtungen	i	1 689	456	11	1	15	356	73	1 233	403	830
	w	995	273	3	–	9	220	41	722	222	500
Insgesamt	i	8 563	4 115	939	17	189	2 727	243	4 448	1 584	2 864
	w	3 736	1 673	251	8	72	1 232	110	2 063	566	1 497

1 einschließlich nebenberuflicher und Honorarprofessoren, sowie Privatdozenten

2 einschließlich studentischer Hilfskräfte

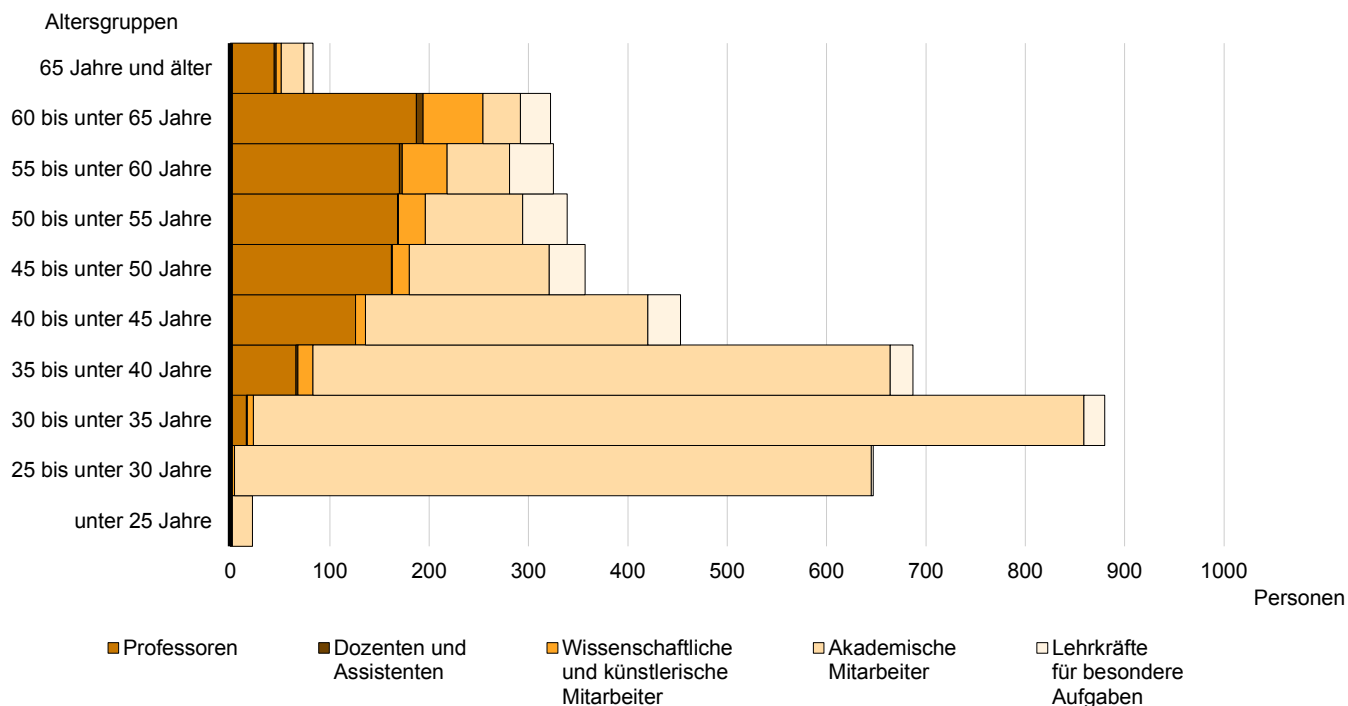
8 Wissenschaftliches und künstlerisches Hochschulpersonal in Brandenburg 2016 nach Altersgruppen, Art des Beschäftigungsverhältnisses und Personalgruppen

In der Altersgruppe	Insgesamt	Davon								
		hauptberufliches Personal						nebenberufliches Personal		
		zusammen	Professoren	Dozenten und Assistenten	wissenschaftl. und künstl. Mitarbeiter	Akademische Mitarbeiter	Lehrkräfte für besondere Aufgaben	zusammen	Lehrbeauftragte ¹	wissenschaftliche Hilfskräfte, Tutoren ²
unter 25 Jahre	1 062	22	–	–	–	22	–	1 040	5	1 035
25 bis unter 30 Jahre	2 033	647	–	–	4	641	2	1 386	73	1 313
30 bis unter 35 Jahre	1 356	880	16	1	6	836	21	476	125	351
35 bis unter 40 Jahre	974	687	66	2	15	581	23	287	169	118
40 bis unter 45 Jahre	644	453	126	–	10	284	33	191	169	22
45 bis unter 50 Jahre	582	357	162	1	17	141	36	225	215	10
50 bis unter 55 Jahre	546	339	168	1	27	98	45	207	200	7
55 bis unter 60 Jahre	492	325	170	3	45	63	44	167	165	2
60 bis unter 65 Jahre	467	322	187	7	60	38	30	145	141	4
65 Jahre und älter	308	83	44	2	5	23	9	225	223	2
ohne Angabe	99	–	–	–	–	–	–	99	99	–
Insgesamt	8 563	4 115	939	17	189	2 727	243	4 448	1 584	2 864

1 einschließlich nebenberuflicher und Honorarprofessoren, sowie Privatdozenten

2 einschließlich studentischer Hilfskräfte

Altersstruktur des hauptberuflichen wissenschaftlichen und künstlerischen Personals in Brandenburg 2016



**9 Hauptberufliches wissenschaftliches und künstlerisches Hochschulpersonal in Brandenburg 2016
nach Art der Beschäftigung (auf Dauer bzw. auf Zeit) und Hochschularten**

Personalgruppe		Insgesamt	Vollzeitbeschäftigte			Teilzeitbeschäftigte		
			zusammen	auf Dauer	auf Zeit	zusammen	auf Dauer	auf Zeit
Universitäten								
Professoren	i	599	544	453	91	55	31	24
	w	154	143	107	36	11	7	4
Dozenten und Assistenten	i	16	10	9	1	6	4	2
	w	8	4	4	–	4	2	2
Wissenschaftliche und künstlerische Mitarbeiter	i	176	141	126	15	35	25	10
	w	68	51	45	6	17	13	4
Akademische Mitarbeiter	i	2 315	860	101	759	1 455	28	1 427
	w	1 052	303	39	264	749	18	731
Lehrkräfte für besondere Aufgaben	i	142	91	77	14	51	28	23
	w	73	47	42	5	26	15	11
Zusammen	i	3 248	1 646	766	880	1 602	116	1 486
	w	1 355	548	237	311	807	55	752
Fachhochschulen (ohne Verwaltungsfachhochschulen)								
Professoren	i	333	286	232	54	47	25	22
	w	96	78	50	28	18	8	10
Dozenten und Assistenten	i	1	1	1	–	–	–	–
	w	–	–	–	–	–	–	–
Wissenschaftliche und künstlerische Mitarbeiter	i	9	6	4	2	3	1	2
	w	3	1	–	1	2	1	1
Akademische Mitarbeiter	i	411	126	28	98	285	14	271
	w	180	43	9	34	137	10	127
Lehrkräfte für besondere Aufgaben	i	44	25	10	15	19	10	9
	w	14	9	4	5	5	1	4
Zusammen	i	798	444	275	169	354	50	304
	w	293	131	63	68	162	20	142
Verwaltungsfachhochschulen								
Professoren	i	7	7	7	–	–	–	–
	w	1	1	1	–	–	–	–
Wissenschaftliche und künstlerische Mitarbeiter	i	4	4	4	–	–	–	–
	w	1	1	1	–	–	–	–
Akademische Mitarbeiter	i	1	1	1	–	–	–	–
	w	–	–	–	–	–	–	–
Lehrkräfte für besondere Aufgaben	i	57	56	54	2	1	1	–
	w	23	22	20	2	1	1	–
Zusammen	i	69	68	66	2	1	1	–
	w	25	24	22	2	1	1	–
Hochschulen insgesamt								
Insgesamt	i	4 115	2 158	1 107	1 051	1 957	167	1 790
	w	1 673	703	322	381	970	76	894

10 Hochschulpersonal in Brandenburg 2016 nach Hochschulen (einschließlich bzw. ohne studentische Hilfskräfte)

Hochschule	Hochschulpersonal		Und zwar				studentische Hilfskräfte	
	insgesamt	ohne studentische Hilfskräfte	wissenschaftliches und künstlerisches Personal		darunter nebenberuflich Tätige			
			zusammen	ohne studentische Hilfskräfte	zusammen	ohne studentische Hilfskräfte		
Universitäten								
Universität Potsdam	i	4 537	4 130	3 628	3 221	1 748	1 341	407
	w	2 398	2 177	1 797	1 576	905	684	221
Europa-Universität Viadrina Frankfurt (Oder)	i	1 030	904	740	614	446	320	126
	w	574	490	373	289	239	155	84
BTU Cottbus-Senftenberg								
- Standort Cottbus	i	2 295	1 945	1 704	1 354	948	598	350
	w	969	829	608	468	390	250	140
- Standort Senftenberg	i	355	354	239	238	65	64	1
	w	148	147	81	80	26	25	1
Filmuniversität Babelsberg	i	327	274	223	170	127	74	53
	w	150	115	93	58	55	20	35
Medizinische Hochschule Brandenburg in Neuruppin	i	86	60	76	50	28	2	26
	w	39	25	32	18	14	–	14
Zusammen	i	8 630	7 667	6 610	5 647	3 362	2 399	963
	w	4 278	3 783	2 984	2 489	1 629	1 134	495
Fachhochschulen (ohne Verwaltungsfachhochschulen)								
Technische Hochschule Brandenburg	i	414	325	309	220	153	64	89
	w	159	131	102	74	42	14	28
Hochschule für nachhaltige Entwicklung Eberswalde	i	470	371	331	232	175	76	99
	w	240	195	148	103	85	40	45
Fachhochschule Potsdam	i	676	486	530	340	322	132	190
	w	373	255	279	161	186	68	118
Technische Hochschule Wildau	i	706	626	563	483	315	235	80
	w	232	207	155	130	92	67	25
Theologische Hochschule Elstal	i	21	21	16	16	7	7	–
	w	8	8	4	4	3	3	–
Fachhochschule für Sport und Management Potsdam	i	26	26	22	22	9	9	–
	w	12	12	9	9	2	2	–
Fachhochschule Clara Hoffbauer Potsdam	i	12	12	8	8	–	–	–
	w	8	8	6	6	–	–	–
Zusammen	i	2 325	1 867	1 779	1 321	981	523	458
	w	1 032	816	703	487	410	194	216
Verwaltungsfachhochschulen								
FH der Polizei des Landes Brandenburg in Oranienburg ¹	i	480	480	158	158	105	105	–
	w	136	136	41	41	24	24	–
FH für Finanzen Brandenburg in Königs Wusterhausen	i	32	32	16	16	–	–	–
	w	19	19	8	8	–	–	–
Zusammen	i	512	512	174	174	105	105	–
	w	155	155	49	49	24	24	–
Hochschulen insgesamt								
Insgesamt	i	11 467	10 046	8 563	7 142	4 448	3 027	1 421
	w	5 465	4 754	3 736	3 025	2 063	1 352	711

¹ einschließlich Personalstellen für die Aus- und Fortbildung des mittleren, gehobenen und höheren Polizeivollzugsdienstes Brandenburgs

11 Hochschulpersonal in Brandenburg 2016 nach Fächergruppen der organisatorischen Zugehörigkeit und Hochschularten (einschließlich bzw. ohne studentische Hilfskräfte)

Fächergruppe	Hochschulpersonal		Und zwar				studentische Hilfskräfte	
	insgesamt	ohne studentische Hilfskräfte	wissenschaftliches und künstlerisches Personal		darunter nebenberuflich Tätige			
			zusammen	ohne studentische Hilfskräfte	zusammen	ohne studentische Hilfskräfte		
Universitäten								
Geisteswissenschaften	i	1 014	940	958	884	492	418	74
	w	599	550	551	502	287	238	49
Sport	i	261	242	242	223	138	119	19
	w	136	128	121	113	66	58	8
Rechts-, Wirtschafts- und Sozialwissenschaften	i	1 611	1 356	1 475	1 220	724	469	255
	w	808	657	694	543	357	206	151
Mathematik, Naturwissenschaften	i	1 303	1 205	1 096	998	373	275	98
	w	525	486	389	350	137	98	39
Humanmedizin/Gesundheitswissenschaften	i	154	128	140	114	77	51	26
	w	67	55	56	44	28	16	12
Agrar-, Forst- und Ernährungswissenschaften, Veterinärmedizin	i	62	62	51	51	11	11	–
	w	38	38	29	29	6	6	–
Ingenieurwissenschaften	i	1 372	1 186	1 144	958	500	314	186
	w	398	343	292	237	141	86	55
Kunst, Kunstwissenschaft	i	287	239	283	235	171	123	48
	w	116	89	112	85	70	43	27
Zentrale Einrichtungen	i	2 566	2 309	1 221	964	876	619	257
	w	1 591	1 437	740	586	537	383	154
Zusammen	i	8 630	7 667	6 610	5 647	3 362	2 399	963
	w	4 278	3 783	2 984	2 489	1 629	1 134	495
Fachhochschulen (ohne Verwaltungsfachhochschulen)								
Geisteswissenschaften	i	73	65	63	55	25	17	8
	w	31	26	25	20	10	5	5
Sport	i	10	10	10	10	4	4	–
	w	5	5	5	5	1	1	–
Rechts-, Wirtschafts- und Sozialwissenschaften	i	468	390	434	356	235	157	78
	w	207	170	190	153	102	65	37
Mathematik, Naturwissenschaften	i	60	52	58	50	27	19	8
	w	16	13	16	13	9	6	3
Agrar-, Forst- und Ernährungswissenschaften, Veterinärmedizin	i	185	152	159	126	69	36	33
	w	103	82	81	60	42	21	21
Ingenieurwissenschaften	i	618	514	543	439	260	156	104
	w	138	111	115	88	58	31	27
Kunst, Kunstwissenschaft	i	55	53	44	42	4	2	2
	w	19	17	16	14	3	1	2
Zentrale Einrichtungen	i	856	631	468	243	357	132	225
	w	513	392	255	134	185	64	121
Zusammen	i	2 325	1 867	1 779	1 321	981	523	458
	w	1 032	816	703	487	410	194	216
Verwaltungsfachhochschulen ¹								
Rechts-, Wirtschafts- und Sozialwissenschaften	i	174	174	174	174	105	105	–
	w	49	49	49	49	24	24	–
Zentrale Einrichtungen	i	338	338	–	–	–	–	–
	w	106	106	–	–	–	–	–
Zusammen	i	512	512	174	174	105	105	–
	w	155	155	49	49	24	24	–

11 Hochschulpersonal in Brandenburg 2016 nach Fächergruppen der organisatorischen Zugehörigkeit und Hochschularten (einschließlich bzw. ohne studentische Hilfskräfte)

Fächergruppe	Hochschulpersonal		Und zwar					
	insgesamt	ohne studentische Hilfskräfte	wissenschaftliches und künstlerisches Personal		darunter nebenberuflich Tätige		studentische Hilfskräfte	
			zusammen	ohne studentische Hilfskräfte	zusammen	ohne studentische Hilfskräfte		
Hochschulen insgesamt								
Geisteswissenschaften	i	1 087	1 005	1 021	939	517	435	82
	w	630	576	576	522	297	243	54
Sport	i	271	252	252	233	142	123	19
	w	141	133	126	118	67	59	8
Rechts-, Wirtschafts- und Sozialwissenschaften	i	2 253	1 920	2 083	1 750	1 064	731	333
	w	1 064	876	933	745	483	295	188
Mathematik, Naturwissenschaften	i	1 363	1 257	1 154	1 048	400	294	106
	w	541	499	405	363	146	104	42
Humanmedizin/Gesundheitswissenschaften	i	154	128	140	114	77	51	26
	w	67	55	56	44	28	16	12
Agrar-, Forst- und Ernährungswissenschaften, Veterinärmedizin	i	247	214	210	177	80	47	33
	w	141	120	110	89	48	27	21
Ingenieurwissenschaften	i	1 990	1 700	1 687	1 397	760	470	290
	w	536	454	407	325	199	117	82
Kunst, Kunstwissenschaft	i	342	292	327	277	175	125	50
	w	135	106	128	99	73	44	29
Zentrale Einrichtungen	i	3 760	3 278	1 689	1 207	1 233	751	482
	w	2 210	1 935	995	720	722	447	275
Insgesamt	i	11 467	10 046	8 563	7 142	4 448	3 027	1 421
	w	5 465	4 754	3 736	3 025	2 063	1 352	711

1 einschließlich Personal für die Aus- und Fortbildung des mittleren, gehobenen und höheren Polizeivollzugsdienstes Brandenburgs

12 Habilitationen in Brandenburg von 2007 bis 2016 nach Hochschulen

Jahr	Insgesamt	Davon an der		
		Universität Potsdam	Europa-Universität Viadrina Frankfurt (Oder)	BTU Cottbus- Senftenberg
Habilitationen insgesamt				
2007	28	18	4	6
2008	22	15	3	4
2009	24	14	5	5
2010	17	14	1	2
2011	19	15	1	3
2012	21	16	4	1
2013	17	12	2	3
2014	22	14	1	7
2015	19	13	3	3
2016	16	14	1	1
darunter von Frauen				
2007	8	3	4	1
2008	9	6	3	–
2009	11	6	2	3
2010	8	6	1	1
2011	7	7	–	–
2012	9	6	3	–
2013	7	6	–	1
2014	7	6	–	1
2015	8	5	2	1
2016	5	4	–	1

Anlagen

1 Zuordnung der Lehr- und Forschungsbereiche zu den Fächergruppen

Fächergruppe Lehr- und Forschungsbereich	Fächergruppe Lehr- und Forschungsbereich
Geisteswissenschaften Geisteswissenschaften allgemein Evangelische Theologie Katholische Theologie Philosophie Geschichte Bibliothekswissenschaft, Dokumentation Allgemeine und vergleichende Literatur- und Sprachwissenschaft Altphilologie (klassische Philologie) Germanistik (Deutsch, germanische Sprachen ohne Anglistik) Anglistik, Amerikanistik Romanistik Slawistik, Baltistik, Finno-Ugristik Sonstige/Außereuropäische Sprach- und Kulturwissenschaften Kulturwissenschaften i. e. S. Islamische Studien	Agrar-, Forst- und Ernährungswissenschaften, Veterinärmedizin Veterinärmedizin allgemein Vorklinische Veterinärmedizin Klinisch-Theoretische Veterinärmedizin Klinisch-Praktische Veterinärmedizin Agrar-, Forst- und Ernährungswissenschaften allgemein Landespflege, Umweltgestaltung Agrarwissenschaften, Lebensmittel- und Getränketechnologie Forstwissenschaft, Holzwirtschaft Ernährungs- und Haushaltswissenschaften
Sport Sport	Ingenieurwissenschaften Ingenieurwissenschaften allgemein Wirtschaftsingenieurwesen mit ingenieurwissenschaftlichem Schwerpunkt Bergbau, Hüttenwesen Maschinenbau/Verfahrenstechnik Elektrotechnik Verkehrstechnik, Nautik Architektur Raumplanung Bauingenieurwesen Vermessungswesen Informatik Materialwissenschaft und Werkstofftechnik
Rechts-, Wirtschafts- und Sozialwissenschaften Rechts-, Wirtschafts- und Sozialwissenschaften allgemein Regionalwissenschaften Politikwissenschaften Sozialwissenschaften Sozialwesen Rechtswissenschaften Verwaltungswissenschaften Wirtschaftswissenschaften Wirtschaftsingenieurwesen mit wirtschaftswissenschaftlichem Schwerpunkt Psychologie Erziehungswissenschaften	Kunst, Kunstwissenschaft Kunst, Kunstwissenschaft allgemein Bildende Kunst Gestaltung Darstellende Kunst, Film und Fernsehen, Theaterwissenschaft Musik, Musikwissenschaft
Mathematik, Naturwissenschaften Mathematik, Naturwissenschaften allgemein Mathematik Physik, Astronomie Chemie Pharmazie Biologie Geowissenschaften (ohne Geographie) Geographie	Zentrale Einrichtungen (ohne klinische Einrichtungen) Hochschule insgesamt Zentrale Hochschulverwaltung Zentral verwaltete Hörsäle und Lehrräume Zentralbibliothek Hochschulrechenzentrum Zentrale wissenschaftliche Einrichtungen Zentrale Betriebs- und Versorgungseinrichtungen Soziale Einrichtungen Übrige Ausbildungseinrichtungen Einrichtungen
Humanmedizin/Gesundheitswissenschaften Humanmedizin allgemein Gesundheitswissenschaften allgemein Vorklinische Humanmedizin (einschl. Zahnmedizin) Klinisch-Theoretische Humanmedizin (einschl. Zahnmedizin) Klinisch-Praktische Humanmedizin (ohne Zahnmedizin) Zahnmedizin (klinisch-praktisch)	Zentrale Einrichtungen der Hochschulkliniken (nur Humanmedizin) Kliniken insgesamt, Zentrale Dienste Soziale Einrichtungen der Kliniken Übrige Ausbildungseinrichtungen der Kliniken Mit den Kliniken verbundene sowie klinikfremde Einrichtungen

2 Hochschulen im Land Brandenburg nach der Trägerschaft

Hochschule	Trägerschaft	
	öffentlicher/freier Träger	Träger
Universitäten		
Universität Potsdam	öffentlich	Land Brandenburg
Europa-Universität Viadrina Frankfurt (Oder)	öffentlich	Land Brandenburg
Brandenburgische Technische Universität Cottbus-Senftenberg ¹	öffentlich	Land Brandenburg
Standort Cottbus		
Standort Senftenberg		
Filmuniversität Babelsberg ²	öffentlich	Land Brandenburg
Medizinische Hochschule Brandenburg in Neuruppin	freier Träger	privat
Fachhochschulen (ohne VerwFH)		
Technische Hochschule Brandenburg	öffentlich	Land Brandenburg
Hochschule für nachhaltige Entwicklung Eberswalde	öffentlich	Land Brandenburg
Fachhochschule Potsdam	öffentlich	Land Brandenburg
Technische Hochschule Wildau	öffentlich	Land Brandenburg
Theologische Hochschule Elstal	freier Träger	Kirche
Fachhochschule für Sport und Management Potsdam	freier Träger	privat
Fachhochschule Clara Hoffbauer Potsdam	freier Träger	privat
Verwaltungsfachhochschulen		
Fachhochschule für Finanzen des Landes Brandenburg in Königs Wusterhausen	öffentlich	Land Brandenburg
Fachhochschule der Polizei des Landes Brandenburg in Oranienburg	öffentlich	Land Brandenburg

1 im Jahr 2013 fusionierten die Brandenburgische Technische Universität Cottbus und die Hochschule Lausitz zur Brandenburgischen Technischen Universität Cottbus-Senftenberg

2 die ehemalige Hochschule für Film und Fernsehen wurde 2014 zur Universität

Das Amt für Statistik Berlin-Brandenburg

Das Amt für Statistik Berlin-Brandenburg ist für beide Länder die zentrale Dienstleistungseinrichtung auf dem Gebiet der amtlichen Statistik. Das Amt erbringt Serviceleistungen im Bereich Information und Analyse für die breite Öffentlichkeit, für alle gesellschaftlichen Gruppen sowie für Kunden aus Verwaltung und Politik, Wirtschaft und Wissenschaft. Kerngeschäft des Amtes ist die Durchführung der gesetzlich angeordneten amtlichen Statistiken für Berlin und Brandenburg. Das Amt erhebt die Daten, bereitet sie auf, interpretiert und analysiert sie und veröffentlicht die Ergebnisse. Die Grundversorgung aller Nutzer mit statistischen Informationen erfolgt unentgeltlich, im Wesentlichen über das Internet und den Informationsservice. Daneben werden nachfrage- und zielgruppenorientierte Standardauswertungen zu Festpreisen angeboten. Kundenspezifische Aufbereitung / Beratung zu kostendeckenden Preisen ergänzt das Spektrum der Informationsbereitstellung.

Amtliche Statistik im Verbund

Die Statistiken werden bundesweit nach einheitlichen Konzepten, Methoden und Verfahren arbeitsteilig erstellt. Die statistischen Ämter der Länder sind dabei grundsätzlich für die Durchführung der Erhebungen, für die Aufbereitung und Veröffentlichung der Länderergebnisse zuständig. Durch diese Kooperation in einem „Statistikverbund“ entstehen für alle Länder vergleichbare und zu einem Bundesergebnis zusammenführbare Erhebungsergebnisse.

Produkte und Dienstleistungen

Informationsservice

info@statistik-bbb.de
mit statistischen Informationen für jedermann und Beratung sowie maßgeschneiderte Aufbereitungen von Daten über Berlin und Brandenburg. Auskunft, Beratung, Pressedienst sowie Fachbibliothek.

Standort Potsdam

Behlertstraße 3a, 14467 Potsdam
Tel. 0331 8173 - 1777
Fax 030 9028 - 4091
Mo – Do 9 – 15 Uhr, Fr 9 – 14 Uhr

Standort Berlin

Alt-Friedrichsfelde 60, 10315 Berlin
Bibliothek
Tel. 030 9021 - 3540
Mo – Do 9 – 15 Uhr, Fr 9 – 14 Uhr

Internet-Angebot

www.statistik-berlin-brandenburg.de
mit aktuellen Daten, Pressemitteilungen, Statistischen Berichten zum kostenlosen Herunterladen, regionalstatistischen Informationen, Wahlstatistiken und -analysen sowie einem Überblick über das gesamte Leistungsspektrum des Amtes.

Statistische Jahrbücher

mit einer Vielzahl von Tabellen aus nahezu allen Arbeitsgebieten der amtlichen Statistik.

Statistische Berichte

mit Ergebnissen der einzelnen Statistiken in Tabellen in tiefer sachlicher Gliederung und Grafiken zur Veranschaulichung von Entwicklungen und Strukturen.

Datenangebot aus dem Sachgebiet

Informationen zu dieser Veröffentlichung

Referat 14
Tel. 0331 8173 - 1149
Fax . 0331 8173 - 1911
Hochschulen@statistik-bbb.de

Weitere Veröffentlichungen zum Thema

Statistische Berichte:

- Studierende und Studienanfänger, Wintersemester
B III 1 u. B III 2
- Studienanfänger im Sommersemester
B III 6
- Akademische und staatliche Abschlussprüfungen
B III 3 u. B III 5