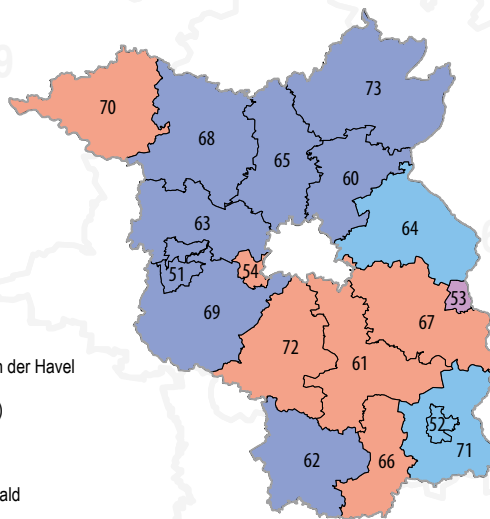


Bericht des Landeswahlleiters

# Kommunalwahlen im Land Brandenburg am 26. Mai 2019

Vorläufiges Ergebnis der Wahlen  
zu den Kreistagen der Landkreise  
und Stadtverordnetenversammlungen  
der kreisfreien Städte

- 51 Brandenburg an der Havel
- 52 Cottbus
- 53 Frankfurt (Oder)
- 54 Potsdam
  
- 60 Barnim
- 61 Dahme-Spreewald
- 62 Elbe-Elster
- 63 Havelland
- 64 Märkisch-Oderland
- 65 Oberhavel
- 66 Oberspreewald-Lausitz
- 67 Oder-Spree
- 68 Ostprignitz-Ruppin
- 69 Potsdam-Mittelmark
- 70 Prignitz
- 71 Spree-Neiße
- 72 Teltow-Fläming
- 73 Uckermark



Stimmenstärkste Parteien  
in den kreisfreien Städten  
und Landkreisen

- CDU
- SPD
- DIE LINKE
- AfD

## **Impressum**

### **Herausgeber**

Der Landeswahlleiter des Landes Brandenburg  
Ministerium des Innern und für Kommunales  
Henning-von-Tresckow-Straße 9-13  
14467 Potsdam  
Internet: [www.wahlen.brandenburg.de](http://www.wahlen.brandenburg.de)  
Telefon: 0331 866-2900  
Fax: 0331 866-2202

### **Redaktion**

Amt für Statistik Berlin-Brandenburg  
Steinstr. 104–106  
14480 Potsdam  
Telefon: 0331 8173-1777  
Fax: 030 9028-4091  
[info@statistik-bbb.de](mailto:info@statistik-bbb.de)  
Internet: [www.statistik-berlin-brandenburg.de](http://www.statistik-berlin-brandenburg.de)

© Der Landeswahlleiter Brandenburg  
Potsdam, 2019

### **Druck**

Digital-Druck-Zentrum  
12103 Berlin

Auszugsweise Vervielfältigung und Verbreitung mit  
Quellenangabe gestattet.

**Vorwort zum Bericht des Landeswahlleiters  
zu den vorläufigen Ergebnissen  
der Kommunalwahlen am 26. Mai 2019**

(Wahlen der Kreistage der Landkreise und Stadtverordnetenversammlungen der kreisfreien Städte)

Am 26. Mai 2019 fanden im Land Brandenburg landesweite Kommunalwahlen statt, die wieder gemeinsam mit der Wahl zum Europäischen Parlament in Deutschland durchgeführt wurden.

Die Kommunalwahlen umfassten folgende Wahlen:

- Wahl der Kreistage der Landkreise,
- Wahl der Stadtverordnetenversammlungen der kreisfreien und kreisangehörigen Städte,
- Wahl der Gemeindevertretungen der kreisangehörigen Gemeinden,
- Wahl der ehrenamtlichen Bürgermeister der amtsangehörigen Gemeinden,
- Wahl der hauptamtlichen Bürgermeister in zwei amtsfreien Gemeinden,
- Wahl der Ortsbeiräte oder Ortsvorsteher in Ortsteilen.

In der vorliegenden Veröffentlichung werden die vorläufigen Ergebnisse der Wahlen zu den Kreistagen der 14 Landkreise und der Stadtverordnetenversammlungen der vier kreisfreien Städte zusammengefasst dargestellt. Gewählt wurden 740 Vertreter für die 14 Kreistage der Landkreise und 198 Vertreter für die Stadtverordnetenversammlungen der vier kreisfreien Städte.

Wahlberechtigt waren deutsche Staatsbürger oder Staatsangehörige eines anderen Mitgliedsstaates der Europäischen Union (Unionsbürger), deren ständiger Wohnsitz oder gewöhnlicher Aufenthalt im Land Brandenburg liegt und die das 16. Lebensjahr vollendet haben.

Insgesamt waren über 2,13 Mio. Wahlberechtigte, darunter etwa 41 000 Unionsbürger zum Urnengang aufgerufen.

58,6 Prozent der Wahlberechtigten machten von ihrem Wahlrecht Gebrauch und gaben ihre Stimme im Wahllokal ab oder nutzten die Möglichkeit der Briefwahl.

Für die Wahl der Vertretungen der Landkreise sowie der Städte und Gemeinden hatten die Wähler jeweils bis zu drei Stimmen pro Wahl zur Verfügung. Diese drei Stimmen konnten sie einem Bewerber eines Wahlvorschlagsträgers geben (kumulieren), aber auch auf mehrere Bewerber eines oder unterschiedlicher Wahlvorschlagsträger verteilen (panaschieren).

Die in den Tabellen dieses Berichtes jeweils ausgewiesene Reihenfolge der Wahlvorschlagsträger (Parteien, politische Vereinigungen, Wählergruppen, Listenvereinigungen, Einzelbewerber) richtet sich nach dem zahlenmäßigen Endergebnis der Wahlen zu den Kreistagen der Landkreise und Stadtverordnetenversammlungen der kreisfreien Städte von 2014, zu denen weitere neue Wahlvorschlagsträger hinzugekommen sind, die in alphabetischer Reihenfolge auf dem Stimmzettel folgten.

Die erfolgreiche Durchführung der umfangreichen Kommunalwahlen und der gleichzeitig stattfindenden Europawahl war durch das intensive Zusammenwirken vieler Verantwortlicher in den Städten, Gemeinden und Landkreisen mit der Geschäftsstelle des Landeswahlleiters beim Ministerium des Innern und für Kommunales des Landes Brandenburg zusammen mit dem Amt für Statistik Berlin-Brandenburg sowie der Zentralen Informationsdienstleister der Länder Brandenburg (ZIT-BB) und Berlin (ITDZ Berlin) möglich. Große Anerkennung gebührt den fast 27 000 Wahlhelferinnen und Wahlhelfern, die an diesem Tag ehrenamtlich vor Ort in den Wahllokalen bis in die Nacht hinein für eine reibungslose Durchführung der Wahlen und der Stimmenauszählung sorgten.

Die Ergebnisse zu den 417 Wahlen der Gemeindevertretungen und Stadtverordnetenversammlungen der kreisangehörigen Gemeinden und Städte sowie der Wahlen der 264 ehrenamtlichen Bürgermeister werden nach Feststellung der endgültigen Ergebnisse in gesonderten statistischen Broschüren des Amtes für Statistik Berlin-Brandenburg veröffentlicht. Nicht ausgewertet werden die Wahlen in den Ortsteilen.

**Bruno Küpper**

Landeswahlleiter des Landes Brandenburg

**Wahlen zu den Kreistagen der Landkreise und Stadtverordnetenversammlungen der kreisfreien Städte im Land Brandenburg am 26. Mai 2019 – Vorläufiges Ergebnis**

**1 Abgegebene Stimmen und Sitze**

bei den Wahlen zu den Kreistagen der Landkreise und den Stadtverordnetenversammlungen der kreisfreien Städte  
**am 26. Mai 2019 und am 25. Mai 2014  
auf Landesebene 11**

**2 Abgegebene Stimmen und Sitze**

bei den Wahlen zu den Kreistagen der Landkreise und den Stadtverordnetenversammlungen der kreisfreien Städte  
**am 26. Mai 2019 und am 25. Mai 2014  
nach kreisfreien Städten und Landkreisen 12**

2.1 **Brandenburg an der Havel 12**

2.2 **Cottbus 12**

2.3 **Frankfurt (Oder) 13**

2.4 **Potsdam 13**

2.5 **Barnim 14**

2.6 **Dahme-Spreewald 15**

2.7 **Elbe-Elster 16**

2.8 **Havelland 17**

2.9 **Märkisch-Oderland 18**

2.10 **Oberhavel 19**

2.11 **Oberspreewald-Lausitz 20**

2.12 **Oder-Spree 20**

2.13 **Ostprignitz-Ruppin 21**

2.14 **Potsdam-Mittelmark 21**

2.15 **Prignitz 22**

2.16 **Spree-Neiße 22**

2.17 **Teltow-Fläming 23**

2.18 **Uckermark 23**

**Abkürzungsverzeichnis der Wahlvorschlagsträger**  
zu den Wahlen zu den Kreistagen der Landkreise und Stadtverordnetenversammlungen der kreisfreien Städte  
**am 26. Mai 2019 6**

**Zugelassene Wahlvorschlagsträger**  
zu den Wahlen zu den Kreistagen der Landkreise und Stadtverordnetenversammlungen der kreisfreien Städte  
**am 26. Mai 2019 8**

### Wahlen zu den Kreistagen der Landkreise und Stadtverordnetenversammlungen der kreisfreien Städte im Land Brandenburg am 26. Mai 2019 – Vorläufiges Ergebnis

- 3 Ergebnisse**  
der Wahlen zu den Kreistagen der Landkreise und den Stadtverordnetenversammlungen der kreisfreien Städte **am 26. Mai 2019 nach kreisfreien Städten und Landkreisen 24**
- 3.1 **Abgegebene Stimmen 24**
- 3.2 **Gewählte Bewerber 26**
- 4 Erzielte Sitze**  
bei den Wahlen zu den Kreistagen der Landkreise und den Stadtverordnetenversammlungen der kreisfreien Städte **am 26. Mai 2019 nach kreisfreien Städten und Landkreisen 28**
- 4.1 **Brandenburg an der Havel 28**
- 4.2 **Cottbus 28**
- 4.3 **Frankfurt (Oder) 28**
- 4.4 **Potsdam 28**
- 4.5 **Barnim 29**
- 4.6 **Dahme-Spreewald 29**
- 4.7 **Elbe-Elster 29**
- 4.8 **Havelland 29**
- 4.9 **Märkisch-Oderland 30**
- 4.10 **Oberhavel 30**
- 4.11 **Oberspreewald-Lausitz 30**
- 4.12 **Oder-Spree 30**
- 4.13 **Ostprignitz-Ruppin 31**
- 4.14 **Potsdam-Mittelmark 31**
- 4.15 **Prignitz 31**
- 4.16 **Spree-Neiße 31**
- 4.17 **Teltow-Fläming 32**
- 4.18 **Uckermark 32**
- 5 Gewählte Bewerber**  
bei den Wahlen zu den Kreistagen der Landkreise und den Stadtverordnetenversammlungen der kreisfreien Städte **am 26. Mai 2019, am 25. Mai 2014 und am 28. September 2008 33**
- 6 Wahllokal- und Briefwähler**  
bei den Wahlen zu den Kreistagen der Landkreise und den Stadtverordnetenversammlungen der kreisfreien Städte **am 26. Mai 2019 33**
- 7 Stimmenanteile**  
bei den Wahlen zu den Kreistagen der Landkreise und den Stadtverordnetenversammlungen der kreisfreien Städte **am 26. Mai 2019 nach Landtagswahlkreisen 34**
- 8 Abgegebene Stimmen**  
bei ausgewählten Wahlen seit 2014 **36**
- Grafiken 37**
- Anhang 47**  
Beschreibung der Wahlkreise Erläuterungen Zeichenerklärung

**Abkürzungsverzeichnis der Wahlvorschlagsträger  
zu den Wahlen zu den Kreistagen der Landkreise und Stadtverordnetenversammlungen der kreisfreien Städte  
am 26. Mai 2019**

Kurzbezeichnung	Bezeichnung des Wahlvorschlagsträgers	Art des Wahlvorschlagsträgers
AfD	Alternative für Deutschland	Partei
GRÜNE/B 90	BÜNDNIS 90/DIE GRÜNEN	Partei
CDU	Christlich Demokratische Union Deutschlands	Partei
DIE LINKE	DIE LINKE	Partei
FDP	Freie Demokratische Partei	Partei
NPD	Nationaldemokratische Partei Deutschlands	Partei
Die PARTEI	Partei für Arbeit, Rechtsstaat, Tierschutz, Elitenförderung und basisdemokratische Initiative	Partei
Tierschutzpartei	PARTEI MENSCH UMWELT TIERSCHUTZ	Partei
PIRATEN	Piratenpartei Deutschland	Partei
SPD	Sozialdemokratische Partei Deutschlands	Partei
EB Albrecht	Albrecht, Jürgen	Einzelbewerber
Einzelbewerber	Charnow	Einzelbewerber
EB Pingel	Einzelbewerber Pingel	Einzelbewerber
EB Königer	Einzelwahlvorschlag Königer	Einzelbewerber
EB Kretschmann	Einzelwahlvorschlag Kretschmann	Einzelbewerber
EB Schulz	Einzelwahlvorschlag Schulz	Einzelbewerber
EB Zinn	Einzelwahlvorschlag Zinn	Einzelbewerber
EB Wilimzig	Wilimzig, Ingo	Einzelbewerber
AUB - BVB/FREIE WÄHLER	Aktive Unabhängige Bürger e. V. - BVB / FREIE WÄHLER	Listenvereinigung
BVB / FREIE WÄHLER	Brandenburger Vereinigte Bürgerbewegungen / Freie Wähler	Listenvereinigung
GRÜNE/B 90 & BI Stadtentwicklung	Bündnis 90/DIE GRÜNEN & Bürgerinitiative Stadtentwicklung	Listenvereinigung
Bündnis Schorfheide	Bündnis Schorfheide / Wir für Schorfheide	Listenvereinigung
Bürgerfraktion BAR	Bürgerfraktion Barnim	Listenvereinigung
BVB / FREIE WÄHLER / Gartenfreunde	BVB / FREIE WÄHLER / Gartenfreunde	Listenvereinigung
BVB / FREIE WÄHLER Pro Prignitz	BVB / FREIE WÄHLER Pro Prignitz	Listenvereinigung
Die PARTEIPIRATEN	Die PARTEIPIRATEN	Listenvereinigung
REP/ BB e.V.	DIE REPUBLIKANER/ Bürgerbündnis Havelland e.V.	Listenvereinigung
FBI / BVB / FREIE WÄHLER	Frankfurter-Bürger-Initiative / BVB / FREIE WÄHLER	Listenvereinigung
UBL	Gemeinsame Unabhängige Bürgerliste	Listenvereinigung
Liste BiK-BiT	Listenvereinigung BiK-BiT	Listenvereinigung
Die PARTEI/PIRATEN/PDS/ TIERSCHUTZ/SOZIALES HAVELLAND/ BÜRGERFREUNDLICHKEIT/ HIPHOP	Partei für Arbeit, Rechtsstaat, Tierschutz, Elitenförderung und basisdemokratische Initiative, Piratenpartei Deutschland, Die PARTEI der Sorben, Wählergruppe Tierschutz, Wählergruppe Soziales Havelland, Wählergruppe Bürgerfreundlichkeit, Wählergruppe HipHop	Listenvereinigung
SUB	SUB	Listenvereinigung
BV	Bauernverband Teltow-Fläming	Pol. Vereinigung
BB	BürgerBündnis freier Wähler e. V. Hennigsdorf	Pol. Vereinigung
Bürgerbündnis	Bürgerbündnis freier Wähler e.V.	Pol. Vereinigung
Die Rangsdorfer	Die Rangsdorfer-Bürger für Rangsdorf e.V.	Pol. Vereinigung
Lausitzer Allianz	Lausitzer Allianz - Łużyska Alianca	Pol. Vereinigung
AGSUS	Aktionsgruppe gegen soziales Unrecht Senftenberg	Wählergruppe
AFS	Allianz Für Schwarzheide	Wählergruppe
BLR	Bauern-Ländlicher Raum	Wählergruppe
Bauernverband BAR	Bauernverband Barnim	Wählergruppe
BfB	Bündnis für Bernau	Wählergruppe
BFF	Bündnis für Friesack	Wählergruppe
Klinger Runde	Bürger für die Lausitz	Wählergruppe

**Noch:** Abkürzungsverzeichnis der Wahlvorschlagsträger  
zu den Wahlen zu den Kreistagen der Landkreise und Stadtverordnetenversammlungen der kreisfreien Städte  
am 26. Mai 2019

Kurzbezeichnung	Bezeichnung des Wahlvorschlagsträgers	Art des Wahlvorschlagsträgers
Bff	Bürger für Finsterwalde	Wählergruppe
BfO	Bürger für Oberkrämer	Wählergruppe
BWBO	Bürger für Wriezen und Barnim Oderbruch	Wählergruppe
Bürgerinitiative Stadtumbau	Bürgerinitiative Stadtumbau	Wählergruppe
BVFO	Bürgervereinigung Fürstenberg (Oder)	Wählergruppe
aNDERE	DIE aNDERE	Wählergruppe
Die Unabhängigen	Die Unabhängigen	Wählergruppe
DUB	Die Unabhängigen Bürger	Wählergruppe
FBB	Freie Bürger und Bauern	Wählergruppe
FWKW	Freie Unabhängige Wählergemeinschaft Königs Wusterhausen	Wählergruppe
FWG	Freie Wählergemeinschaft Prignitz-Ruppin e. V.	Wählergruppe
Freie Wählergruppe Bauern	Freie Wählergruppe Bauern - Landwirtschaft, Umwelt, Natur	Wählergruppe
FWS	Freie Wählergruppe Schwarzheide	Wählergruppe
GUB-SPN	Gruppe Unabhängiger Bürger Spree-Neiße	Wählergruppe
Interessengemeinschaft Havel	Interessengemeinschaft Havel	Wählergruppe
Bauernverband	Kreisbauernverband Prignitz	Wählergruppe
LWG	Ländliche - Wählergruppe - Kreisstadt Herzberg	Wählergruppe
LWN	Ländliche Wählergemeinschaft Nauen	Wählergruppe
LGU	Landwirtschaft, Gartenbau, Umwelt	Wählergruppe
Parteilos Hand in Hand	Parteilose Wählergemeinschaft Hand in Hand	Wählergruppe
ALLIANZ für Rangsdorf	Parteiunabhängige Freie Wählergruppe - ALLIANZ für Rangsdorf	Wählergruppe
Plan B	Plan B	Wählergruppe
Pro Ruppin	Pro Ruppin e. V.	Wählergruppe
SFB	Stimme Freier Bürger - unabhängige Wählergruppe	Wählergruppe
ULW	Unabhängige Liberale Wählergruppe	Wählergruppe
UfW Pro Strausberg	Unabhängige und freie Wählergemeinschaft Pro Strausberg	Wählergruppe
UWG	Unabhängige Wählergemeinschaft Elbe-Elster	Wählergruppe
UWG-SPN	Unabhängige Wählergemeinschaft Spree-Neiße - WIR	Wählergruppe
UBB	Unabhängiger Bürger Bund	Wählergruppe
UC!	Unser Cottbus!	Wählergruppe
VUB	Vereinigung Unabhängiger Bürger	Wählergruppe
WBv	Wählergemeinschaft den Bürgern verpflichtet	Wählergruppe
Bauern	Wählergruppe Bauern	Wählergruppe
Bauern	Wählergruppe Bauern und Ländlicher Raum	Wählergruppe
B-J-A	Wählergruppe Bauern-Jäger-Angler	Wählergruppe
WG KBV	Wählergruppe des Kreisbauernverbandes Ostprignitz-Ruppin	Wählergruppe
HZ	Wählergruppe Herzberg zählt	Wählergruppe
L u. U	Wählergruppe Landwirtschaft und Umwelt	Wählergruppe
WG LUN	Wählergruppe Landwirtschaft, Umwelt und Natur	Wählergruppe
MV Storkow	Wählergruppe Mittelstandsverein Storkow e.V.	Wählergruppe
PRO VELTEN	Wählergruppe Pro Velten	Wählergruppe
Pro Zukunft	Wählergruppe Pro Zukunft Märkisch-Oderland	Wählergruppe
WfG	WIR FÜR GROßBEEREN	Wählergruppe
WFKW	Wir für KW	Wählergruppe





**Noch** Zugelassene Wahlvorschlagsträger zu den Wahlen zu den Kreistagen der Landkreise und Stadtverordnetenversammlungen der kreisfreien Städte am 26. Mai 2019

Wahlvorschlagsträger	BRB	CB	F(O)	P	BAR	LDS	EE	HVL	MOL	OHV	OSL	LOS	OPR	PM	PR	SPN	TF	UM
Bürgerinitiative Stadtbau.....			■															
BVFO.....												■						
aNDERE.....				■														
Die Unabhängigen.....										■								
DUB.....										■								
FBB.....														■				
FWKW.....						■												
FWG.....													■					
Freie Wählergruppe Bauern.....						■					■							
FWS.....											■							
GUB-SPN.....																■		
Interessengemeinschaft Havel.....														■				
Bauernverband.....															■			
LWG.....							■											
LWN.....								■										
LGU.....										■								
Parteilos Hand in Hand.....						■												
ALLIANZ für Rangsdorf.....																	■	
Plan B.....																	■	
Pro Ruppin.....													■					
SFB.....											■							
ULW.....						■												
UFW Pro Strausberg.....									■									
UWG.....							■											
UWG-SPN.....																■		
UBB.....									■									
UCI.....	■																	
VUB.....																	■	
WBv.....																		■
Bauern.....								■										
Bauern.....									■									
B-J-A.....												■						
WG KBV.....													■					
HZ.....							■											
L u. U.....																■		
WG LUN.....							■											
MV Storkow.....												■						
PRO VELTEN.....										■								
Pro Zukunft.....									■									
WfG.....																	■	
WFKW.....						■												

**BRB** Brandenburg an der Havel  
**CB** Cottbus  
**F(O)** Frankfurt (Oder)  
**P** Potsdam  
**BAR** Barnim  
**LDS** Dahme-Spreewald

**EE** Elbe-Elster  
**HVL** Havelland  
**MOL** Märkisch-Oderland  
**OHV** Oberhavel  
**OSL** Oberspreewald-Lausitz  
**LOS** Oder-Spree

**OPR** Ostprignitz-Ruppin  
**PM** Potsdam-Mittelmark  
**PR** Prignitz  
**SPN** Spree-Neiße  
**TF** Teltow-Fläming  
**UM** Uckermark



# 1 Abgegebene Stimmen und Sitze bei den Wahlen zu den Kreistagen der Landkreise und den Stadtverordnetenversammlungen der kreisfreien Städte am 26. Mai 2019 und am 25. Mai 2014 auf Landesebene

- Vorläufiges Ergebnis -

Merkmal	2019			2014			Veränderung 2019 zu 2014		
	Anzahl	%	Sitze	Anzahl	%	Sitze	Anzahl	Prozentpunkte	Sitze
Wahlberechtigte .....	2 129 673	x	x	2 119 780	x	x	9 893	x	x
ohne Wahlschein .....	1 834 828	86,2	x	1 925 919	90,9	x	- 91 091	- 4,7	x
mit Wahlschein .....	294 845	13,8	x	193 861	9,1	x	100 984	4,7	x
Wähler .....	1 248 374	58,6	x	980 161	46,2	x	268 213	12,4	x
Briefwähler .....	266 948	21,4	x	172 479	17,6	x	94 469	3,8	x
Ungültige Stimmzettel .....	27 883	2,2	x	27 359	2,8	x	524	- 0,6	x
Gültige Stimmen für									
CDU <sup>1</sup> .....	657 615	18,3	178	697 128	24,7	238	- 39 513	- 6,5	- 60
SPD .....	635 939	17,7	164	690 826	24,5	226	- 54 887	- 6,9	- 62
DIE LINKE .....	505 978	14,1	134	567 321	20,2	189	- 61 343	- 6,1	- 55
GRÜNE/B 90 und andere .....	397 704	11,1	98	175 694	6,2	58	222 010	4,8	40
FDP .....	178 071	4,9	46	112 798	4,0	36	65 273	0,9	10
AfD .....	571 915	15,9	153	109 070	3,9	39	462 845	12,0	114
NPD .....	20 537	0,6	5	62 471	2,2	20	- 41 934	- 1,6	- 15
PIRATEN .....	9 289	0,3	2	14 977	0,5	3	- 5 688	- 0,3	- 1
Die PARTEI .....	19 329	0,5	5	168	0,0	-	19 161	0,5	5
Tierschutzpartei .....	3 803	0,1	1	x	x	x	3 803	0,1	1
Bauern und andere .....	118 865	3,3	31	107 378	3,8	35	11 487	- 0,5	- 4
BVB/FREIE WÄHLER und andere ...	226 754	6,3	60	108 742	4,0	37	118 012	2,4	23
weitere Wählergruppen .....	188 523	5,2	47	92 644	3,3	31	95 879	1,9	16
weitere Listenvereinigungen .....	42 975	1,2	11	27 463	1,0	9	15 512	0,2	2
weitere Politische Vereinigungen	15 973	0,4	3	14 295	0,5	4	1 678	- 0,1	- 1
Einzelbewerber .....	4 420	0,1	-	x	x	-	4 420	0,1	-
Sonstige .....	x	x	x	34 062	1,0	9	x	x	x
Insgesamt	3 597 690	100	938	2 815 037	100	934	782 653	-	4

1 2014: CDU und andere

## 2 Abgegebene Stimmen und Sitze

### bei den Wahlen zu den Kreistagen der Landkreise und den Stadtverordnetenversammlungen der kreisfreien Städte am 26. Mai 2019 und am 25. Mai 2014 nach kreisfreien Städten und Landkreisen

#### 2.1 Brandenburg an der Havel

- Vorläufiges Ergebnis -

Merkmal	2019			2014			Veränderung 2019 zu 2014		
	Anzahl	%	Sitze	Anzahl	%	Sitze	Anzahl	Prozentpunkte	Sitze
Wahlberechtigte .....	60 651	x	x	61 837	x	x	- 1 186	x	x
ohne Wahlschein .....	55 661	91,8	x	58 395	94,4	x	- 2 734	- 2,7	x
mit Wahlschein .....	4 990	8,2	x	3 442	5,6	x	1 548	2,7	x
Wähler .....	29 189	48,1	x	22 471	36,3	x	6 718	11,8	x
Briefwähler .....	4 459	15,3	x	3 017	13,4	x	1 442	1,9	x
Ungültige Stimmzettel ....	663	2,3	x	591	2,6	x	72	- 0,4	x
Gültige Stimmen für									
CDU .....	22 636	26,7	12	24 275	37,3	17	- 1 639	- 10,6	- 5
SPD .....	14 322	16,9	8	16 247	25,0	12	- 1 925	- 8,1	- 4
DIE LINKE .....	11 006	13,0	6	11 365	17,5	8	- 359	- 4,5	- 2
GRÜNE/B 90 .....	11 726	13,9	6	4 295	6,6	3	7 431	7,3	3
AfD .....	11 983	14,2	7	3 778	5,8	3	8 205	8,4	4
FDP .....	3 842	4,5	2	1 592	2,4	1	2 250	2,1	1
BVB / FREIE WÄHLER / Gartenfreunde .....	9 126	10,8	5	1 566	2,4	1	7 560	8,4	4
Sonstige .....	x	x	x	1 940	3,0	1	x	x	x
Insgesamt	84 641	100	46	65 058	100	46	19 583	-	-

#### 2.2 Cottbus

- Vorläufiges Ergebnis -

Merkmal	2019			2014			Veränderung 2019 zu 2014		
	Anzahl	%	Sitze	Anzahl	%	Sitze	Anzahl	Prozentpunkte	Sitze
Wahlberechtigte .....	81 387	x	x	85 331	x	x	- 3 944	x	x
ohne Wahlschein .....	69 100	84,9	x	76 687	89,9	x	- 7 587	- 5,0	x
mit Wahlschein .....	12 287	15,1	x	8 644	10,1	x	3 643	5,0	x
Wähler .....	46 763	57,5	x	33 840	39,7	x	12 923	17,8	x
Briefwähler .....	11 194	23,9	x	7 617	22,5	x	3 577	1,4	x
Ungültige Stimmzettel ....	890	1,9	x	721	2,1	x	169	- 0,2	x
Gültige Stimmen für									
CDU .....	22 948	17,2	9	27 226	27,7	13	- 4 278	- 10,5	- 4
DIE LINKE .....	18 334	13,7	7	20 602	21,0	10	- 2 268	- 7,3	- 3
SPD .....	20 819	15,6	8	20 536	20,9	10	283	- 5,3	- 2
AfD .....	29 739	22,3	11	7 062	7,2	3	22 677	15,1	8
GRÜNE/B 90 .....	12 187	9,1	4	6 229	6,3	3	5 958	2,8	1
AUB - BVB/FREIE WÄHLER .....	7 946	6,0	3	6 228	6,3	3	1 718	- 0,3	-
FDP .....	5 429	4,1	2	3 027	3,1	1	2 402	1,0	1
NPD .....	1 073	0,8	-	2 645	2,7	1	- 1 572	- 1,9	- 1
SUB .....	2 458	1,8	1	2 124	2,2	1	334	- 0,4	-
UC! .....	12 544	9,4	5	x	x	x	12 544	9,4	5
Sonstige .....	x	x	x	2 448	2,5	1	x	x	x
Insgesamt	133 477	100	50	98 127	100	46	35 350	-	4

## 2 Abgegebene Stimmen und Sitze bei den Wahlen zu den Kreistagen der Landkreise und den Stadtverordnetenversammlungen der kreisfreien Städte am 26. Mai 2019 und am 25. Mai 2014 nach kreisfreien Städten und Landkreisen

### 2.3 Frankfurt (Oder)

- Vorläufiges Ergebnis -

Merkmal	2019			2014			Veränderung 2019 zu 2014		
	Anzahl	%	Sitze	Anzahl	%	Sitze	Anzahl	Prozentpunkte	Sitze
Wahlberechtigte .....	48 215	x	x	50 007	x	x	- 1 792	x	x
ohne Wahlschein .....	42 880	88,9	x	45 843	91,7	x	- 2 963	- 2,7	x
mit Wahlschein .....	5 335	11,1	x	4 164	8,3	x	1 171	2,7	x
Wähler .....	23 428	48,6	x	20 239	40,5	x	3 189	8,1	x
Briefwähler .....	4 798	20,5	x	3 909	19,3	x	889	1,2	x
Ungültige Stimmzettel ....	542	2,3	x	548	2,7	x	- 6	- 0,4	x
Gültige Stimmen für									
DIE LINKE .....	15 306	22,8	10	17 767	30,5	14	- 2 461	- 7,7	- 4
CDU .....	13 387	19,9	9	13 697	23,6	11	- 310	- 3,7	- 2
SPD .....	6 925	10,3	5	10 883	18,7	9	- 3 958	- 8,4	- 4
AfD .....	12 626	18,8	9	6 775	11,6	5	5 851	7,2	4
GRÜNE/B 90 & BI Stadtentwicklung .....	8 074	12,0	6	3 582	6,2	3	4 492	5,8	3
Bürgerinitiative Stadtumbau .....	2 003	3,0	1	1 659	2,9	1	344	0,1	-
FDP .....	3 397	5,0	2	1 136	2,0	1	2 261	3,0	1
PIRATEN .....	697	1,0	-	1 014	1,7	1	- 317	- 0,7	- 1
FBI / BVB / FREIE WÄHLER .....	2 465	3,7	2	1 478	2,5	1	987	1,2	1
Die PARTEI .....	2 399	3,6	2	168	0,3	-	2 231	3,3	2
Sonstige .....	x	x	x	x	x	x	x	x	x
Insgesamt	67 279	100	46	58 159	100	46	9 120	-	-

### 2.4 Potsdam

- Vorläufiges Ergebnis -

Merkmal	2019			2014			Veränderung 2019 zu 2014		
	Anzahl	%	Sitze	Anzahl	%	Sitze	Anzahl	Prozentpunkte	Sitze
Wahlberechtigte .....	141 443	x	x	133 137	x	x	8 306	x	x
ohne Wahlschein .....	115 822	81,9	x	117 392	88,2	x	- 1 570	- 6,3	x
mit Wahlschein .....	25 621	18,1	x	15 745	11,8	x	9 876	6,3	x
Wähler .....	88 207	62,4	x	65 107	48,9	x	23 100	13,5	x
Briefwähler .....	23 763	26,9	x	14 341	22,0	x	9 422	4,9	x
Ungültige Stimmzettel ....	1 174	1,3	x	1 113	1,7	x	61	- 0,4	x
Gültige Stimmen für									
DIE LINKE .....	46 863	18,1	10	47 930	25,3	14	- 1 067	- 7,2	- 4
SPD .....	50 003	19,4	11	44 401	23,4	13	5 602	- 4,0	- 2
CDU .....	31 979	12,4	7	29 353	15,5	9	2 626	- 3,1	- 2
GRÜNE/B 90 .....	48 439	18,7	10	22 658	11,9	7	25 781	6,8	3
aNDERE .....	26 754	10,4	6	14 686	7,7	4	12 068	2,7	2
Bürgerbündnis .....	10 124	3,9	2	11 559	6,1	3	- 1 435	- 2,2	- 1
AfD .....	24 408	9,4	5	8 571	4,5	3	15 837	4,9	2
FDP .....	12 623	4,9	3	4 801	2,5	1	7 822	2,4	2
BVB / FREIE WÄHLER .....	2 985	1,2	1	1 797	0,9	1	1 188	0,3	-
Einzelbewerber .....	214	0,1	-	x	x	x	214	0,1	-
Die PARTEI .....	3 955	1,5	1	x	x	x	3 955	1,5	1
Sonstige .....	x	x	x	4 058	2,1	1	x	x	x
Insgesamt	258 347	100	56	189 814	100	56	68 533	-	-

**2** Abgegebene Stimmen und Sitze  
bei den Wahlen zu den Kreistagen der Landkreise und den Stadtverordnetenversammlungen der kreisfreien Städte  
am 26. Mai 2019 und am 25. Mai 2014 nach kreisfreien Städten und Landkreisen

**2.5 Barnim**

- Vorläufiges Ergebnis -

Merkmal	2019			2014			Veränderung 2019 zu 2014		
	Anzahl	%	Sitze	Anzahl	%	Sitze	Anzahl	Prozentpunkte	Sitze
Wahlberechtigte .....	157 078	x	x	152 334	x	x	4 744	x	x
ohne Wahlschein .....	133 930	85,3	x	137 660	90,4	x	- 3 730	- 5,1	x
mit Wahlschein .....	23 148	14,7	x	14 674	9,6	x	8 474	5,1	x
Wähler .....	91 217	58,1	x	68 139	44,7	x	23 078	13,4	x
Briefwähler .....	21 288	23,3	x	13 191	19,4	x	8 097	4,0	x
Ungültige Stimmzettel ....	2 062	2,3	x	1 853	2,7	x	209	- 0,5	x
Gültige Stimmen für									
DIE LINKE .....	41 013	15,6	9	48 634	24,8	14	- 7 621	- 9,2	- 5
CDU .....	43 397	16,5	9	42 023	21,4	12	1 374	- 4,9	- 3
SPD .....	35 057	13,4	8	36 398	18,6	10	- 1 341	- 5,2	- 2
BVB / FREIE WÄHLER .....	34 032	13,0	7	16 402	8,4	5	17 630	4,6	2
GRÜNE/B 90 .....	28 700	10,9	6	13 572	6,9	4	15 128	4,0	2
Bürgerfraktion BAR .....	8 243	3,1	2	9 733	5,0	3	- 1 490	- 1,9	- 1
FDP .....	10 783	4,1	2	6 359	3,2	2	4 424	0,9	-
Bauernverband BAR .....	7 396	2,8	2	5 889	3,0	2	1 507	- 0,2	-
BfB .....	2 913	1,1	1	3 397	1,7	1	- 484	- 0,6	-
Bündnis Schorfheide .....	4 464	1,7	1	2 921	1,5	1	1 543	0,2	-
AfD .....	39 321	15,0	8	2 387	1,2	1	36 934	13,8	7
Die PARTEI .....	6 480	2,5	1	x	x	x	6 480	2,5	1
EB Zinn .....	727	0,3	-	x	x	x	727	0,3	-
Sonstige .....	x	x	x	8 398	4,3	1	x	x	x
Insgesamt	262 526	100	56	196 113	100	56	66 413	-	-

**2** Abgegebene Stimmen und Sitze  
bei den Wahlen zu den Kreistagen der Landkreise und den Stadtverordnetenversammlungen der kreisfreien Städte  
am 26. Mai 2019 und am 25. Mai 2014 nach kreisfreien Städten und Landkreisen

**2.6 Dahme-Spreewald**

- Vorläufiges Ergebnis -

Merkmal	2019			2014			Veränderung 2019 zu 2014		
	Anzahl	%	Sitze	Anzahl	%	Sitze	Anzahl	Prozentpunkte	Sitze
Wahlberechtigte .....	142 583	x	x	138 647	x	x	3 936	x	x
ohne Wahlschein .....	121 877	85,5	x	125 377	90,4	x	- 3 500	- 5,0	x
mit Wahlschein .....	20 706	14,5	x	13 270	9,6	x	7 436	5,0	x
Wähler .....	88 457	62,0	x	70 155	50,6	x	18 302	11,4	x
Briefwähler .....	18 789	21,2	x	11 832	16,9	x	6 957	4,4	x
Ungültige Stimmzettel ....	2 030	2,3	x	1 902	2,7	x	128	- 0,4	x
Gültige Stimmen für									
SPD .....	51 403	20,2	11	54 257	26,9	15	- 2 854	- 6,7	- 4
CDU .....	38 501	15,2	9	44 642	22,2	12	- 6 141	- 7,0	- 3
DIE LINKE .....	31 808	12,5	7	36 784	18,3	10	- 4 976	- 5,8	- 3
AfD .....	43 339	17,1	10	13 716	6,8	4	29 623	10,3	6
GRÜNE/B 90 .....	28 106	11,1	6	11 216	5,6	3	16 890	5,5	3
Freie Wählergruppe									
Bauern .....	13 237	5,2	3	10 283	5,1	3	2 954	0,1	-
UBL .....	11 698	4,6	3	9 916	4,9	3	1 782	- 0,3	-
FDP .....	13 480	5,3	3	8 821	4,4	3	4 659	0,9	-
WFKW .....	4 626	1,8	1	4 033	2,0	1	593	- 0,2	-
BVB / FREIE WÄHLER .....	8 869	3,5	2	x	x	x	8 869	3,5	2
FWKW .....	5 988	2,4	1	x	x	x	5 988	2,4	1
Lausitzer Allianz .....	448	0,2	-	x	x	x	448	0,2	-
Parteilos Hand in Hand ..	1 362	0,5	-	x	x	x	1 362	0,5	-
ULW .....	1 090	0,4	-	x	x	x	1 090	0,4	-
Sonstige .....	x	x	x	7 726	3,8	2	x	x	x
Insgesamt	253 955	100	56	201 394	100	56	52 561	-	-

**2** Abgegebene Stimmen und Sitze  
bei den Wahlen zu den Kreistagen der Landkreise und den Stadtverordnetenversammlungen der kreisfreien Städte  
am 26. Mai 2019 und am 25. Mai 2014 nach kreisfreien Städten und Landkreisen

**2.7 Elbe-Elster**

- Vorläufiges Ergebnis -

Merkmal	2019			2014			Veränderung 2019 zu 2014		
	Anzahl	%	Sitze	Anzahl	%	Sitze	Anzahl	Prozentpunkte	Sitze
Wahlberechtigte .....	88 550	x	x	93 338	x	x	- 4 788	x	x
ohne Wahlschein .....	79 192	89,4	x	86 778	93,0	x	- 7 586	- 3,5	x
mit Wahlschein .....	9 358	10,6	x	6 560	7,0	x	2 798	3,5	x
Wähler .....	53 171	60,0	x	47 314	50,7	x	5 857	9,3	x
Briefwähler .....	8 606	16,2	x	5 891	12,5	x	2 715	3,7	x
Ungültige Stimmzettel ....	1 441	2,7	x	1 812	3,8	x	- 371	- 1,1	x
Gültige Stimmen für									
CDU .....	38 078	25,0	13	47 108	35,1	18	- 9 030	- 10,1	- 5
DIE LINKE .....	15 504	10,2	5	22 298	16,6	8	- 6 794	- 6,4	- 3
SPD .....	18 894	12,4	6	22 271	16,6	8	- 3 377	- 4,2	- 2
WG LUN .....	13 243	8,7	4	15 177	11,3	6	- 1 934	- 2,6	- 2
BVB / FREIE WÄHLER .....	7 222	4,7	2	8 180	6,1	3	- 958	- 1,4	- 1
FDP .....	5 177	3,4	2	5 449	4,1	2	- 272	- 0,7	-
BfF .....	3 117	2,0	1	3 540	2,6	1	- 423	- 0,6	-
AfD .....	26 251	17,3	9	3 260	2,4	1	22 991	14,9	8
GRÜNE/B 90 .....	5 324	3,5	2	2 622	2,0	1	2 702	1,5	1
HZ .....	3 139	2,1	1	2 408	1,8	1	731	0,3	-
NPD .....	1 357	0,9	-	1 550	1,2	1	- 193	- 0,3	- 1
LWG .....	4 630	3,0	2	x	x	x	4 630	3,0	2
UWG .....	10 113	6,7	3	x	x	x	10 113	6,7	3
Sonstige .....	x	x	x	193	0,1	-	x	x	x
Insgesamt	152 049	100	50	134 056	100	50	17 993	-	-



## 2 Abgegebene Stimmen und Sitze bei den Wahlen zu den Kreistagen der Landkreise und den Stadtverordnetenversammlungen der kreisfreien Städte am 26. Mai 2019 und am 25. Mai 2014 nach kreisfreien Städten und Landkreisen

### 2.8 Havelland

- Vorläufiges Ergebnis -

Merkmal	2019			2014			Veränderung 2019 zu 2014		
	Anzahl	%	Sitze	Anzahl	%	Sitze	Anzahl	Prozentpunkte	Sitze
Wahlberechtigte .....	137 138	x	x	132 031	x	x	5 107	x	x
ohne Wahlschein .....	118 120	86,1	x	120 337	91,1	x	- 2 217	- 5,0	x
mit Wahlschein .....	19 018	13,9	x	11 694	8,9	x	7 324	5,0	x
Wähler .....	80 145	58,4	x	60 595	45,9	x	19 550	12,5	x
Briefwähler .....	17 006	21,2	x	10 305	17,0	x	6 701	4,2	x
Ungültige Stimmzettel ....	1 722	2,1	x	1 664	2,7	x	58	- 0,6	x
Gültige Stimmen für									
SPD .....	42 218	18,2	10	47 056	27,2	15	- 4 838	- 9,0	- 5
CDU .....	47 007	20,3	11	45 535	26,3	15	1 472	- 6,0	- 4
DIE LINKE .....	27 492	11,9	7	29 595	17,1	10	- 2 103	- 5,2	- 3
GRÜNE/B 90 .....	31 862	13,7	8	14 530	8,4	5	17 332	5,3	3
AfD .....	32 958	14,2	8	11 235	6,5	4	21 723	7,7	4
FDP .....	13 835	6,0	3	8 248	4,8	3	5 587	1,2	-
NPD .....	2 183	0,9	1	4 866	2,8	2	- 2 683	- 1,9	- 1
Bauern .....	7 360	3,2	2	4 835	2,8	1	2 525	0,4	1
BVB / FREIE WÄHLER .....	12 508	5,4	3	3 913	2,3	1	8 595	3,1	2
LWN .....	4 407	1,9	1	1 199	0,7	-	3 208	1,2	1
Die PARTEI/PIRATEN/ PDS/TIERSCHUTZ/ SOZIALES HAVELLAND/ BÜRGERFREUNDLICH- KEIT/HIPHOP .....	7 822	3,4	2	x	x	x	7 822	3,4	2
EB Albrecht .....	226	0,1	-	x	x	x	226	- 2,2	-
BFF .....	564	0,2	-	x	x	x	564	0,2	-
REP/ BB e.V. ....	386	0,2	-	x	x	x	386	0,2	-
EB Wilimzig .....	1 051	0,5	-	x	x	x	1 051	0,5	-
Sonstige .....	x	x	x	2 291	1,3	-	x	x	x
Insgesamt	231 879	100	56	173 303	100	56	58 576	-	-

**2** Abgegebene Stimmen und Sitze  
bei den Wahlen zu den Kreistagen der Landkreise und den Stadtverordnetenversammlungen der kreisfreien Städte  
am 25. Mai 2019 und am 25. Mai 2014 nach kreisfreien Städten und Landkreisen

**2.9 Märkisch-Oderland**

- Vorläufiges Ergebnis -

Merkmal	2019			2014			Veränderung 2019 zu 2014		
	Anzahl	%	Sitze	Anzahl	%	Sitze	Anzahl	Prozentpunkte	Sitze
Wahlberechtigte .....	165 455	x	x	162 725	x	x	2 730	x	x
ohne Wahlschein .....	141 576	85,6	x	148 027	91,0	x	- 6 451	- 5,4	x
mit Wahlschein .....	23 879	14,4	x	14 698	9,0	x	9 181	5,4	x
Wähler .....	97 393	58,9	x	73 573	45,2	x	23 820	13,7	x
Briefwähler .....	21 513	22,1	x	13 178	17,9	x	8 335	4,2	x
Ungültige Stimmzettel ....	2 296	2,4	x	2 097	2,9	x	199	- 0,5	x
Gültige Stimmen für									
DIE LINKE .....	49 157	17,6	10	54 181	25,6	14	- 5 024	- 8,0	- 4
SPD .....	46 714	16,7	10	46 922	22,2	13	- 208	- 5,5	- 3
CDU .....	43 520	15,5	9	45 242	21,4	12	- 1 722	- 5,9	- 3
Bauern .....	13 565	4,8	3	15 996	7,6	4	- 2 431	- 2,8	- 1
AfD .....	49 522	17,7	10	11 960	5,7	3	37 562	12,0	7
GRÜNE/B 90 .....	31 446	11,2	6	11 276	5,3	3	20 170	5,9	3
FDP .....	15 191	5,4	3	7 623	3,6	2	7 568	1,8	1
BVB / FREIE WÄHLER .....	15 452	5,5	3	4 976	2,4	1	10 476	3,1	2
Pro Zukunft .....	6 074	2,2	1	4 910	2,3	1	1 164	- 0,1	-
NPD .....	1 580	0,6	-	2 511	1,2	1	- 931	- 0,6	- 1
UBB .....	1 605	0,6	-	1 886	0,9	1	- 281	- 0,3	- 1
UfW Pro Strausberg .....	4 456	1,6	1	1 274	0,6	-	3 182	1,0	1
BWBO .....	1 544	0,6	-	x	x	x	1 544	0,6	-
EB Kretschmann .....	210	0,1	-	x	x	x	210	0,1	-
Sonstige .....	x	x	x	2 851	1,3	1	x	x	x
Insgesamt	280 036	100	56	211 608	100	56	68 428	-	-

**2** Abgegebene Stimmen und Sitze  
bei den Wahlen zu den Kreistagen der Landkreise und den Stadtverordnetenversammlungen der kreisfreien Städte  
am 26. Mai 2019 und am 25. Mai 2014 nach kreisfreien Städten und Landkreisen

**2.10 Oberhavel**

- Vorläufiges Ergebnis -

Merkmal	2019			2014			Veränderung 2019 zu 2014		
	Anzahl	%	Sitze	Anzahl	%	Sitze	Anzahl	Prozentpunkte	Sitze
Wahlberechtigte .....	179 307	x	x	174 226	x	x	5 081	x	x
ohne Wahlschein .....	153 856	85,8	x	157 256	90,3	x	- 3 400	- 4,5	x
mit Wahlschein .....	25 451	14,2	x	16 970	9,7	x	8 481	4,5	x
Wähler .....	108 159	60,3	x	81 180	46,6	x	26 979	13,7	x
Briefwähler .....	23 255	21,5	x	15 146	18,7	x	8 109	2,8	x
Ungültige Stimmzettel ....	2 348	2,2	x	2 259	2,8	x	89	- 0,6	x
Gültige Stimmen für									
SPD .....	55 793	17,9	10	64 837	27,8	15	- 9 044	- 9,9	- 5
CDU .....	59 143	18,9	11	61 884	26,5	15	- 2 741	- 7,6	- 4
DIE LINKE .....	38 293	12,3	7	45 337	19,4	11	- 7 044	- 7,1	- 4
GRÜNE/B 90 .....	39 957	12,8	7	16 905	7,2	4	23 052	5,6	3
BVB / FREIE WÄHLER .....	20 442	6,5	4	12 876	5,5	3	7 566	1,0	1
NPD .....	2 871	0,9	1	9 125	3,9	2	- 6 254	- 3,0	- 1
FDP .....	16 248	5,2	3	7 313	3,1	2	8 935	2,1	1
PIRATEN .....	4 645	1,5	1	4 449	1,9	1	196	- 0,4	-
Die Unabhängigen .....	1 426	0,5	-	4 369	1,9	1	- 2 943	- 1,4	- 1
BB .....	2 794	0,9	-	2 736	1,2	1	58	- 0,3	- 1
LGU .....	4 940	1,6	1	2 473	1,1	1	2 467	0,5	-
AfD .....	46 101	14,8	8	x	x	x	46 101	14,8	8
BfO .....	7 253	2,3	1	x	x	x	7 253	2,3	1
DUB .....	1 639	0,5	-	x	x	x	1 639	0,5	-
Die PARTEI .....	2 493	0,8	-	x	x	x	2 493	0,8	-
Tierschutzpartei .....	3 803	1,2	1	x	x	x	3 803	1,2	1
PRO VELTEN .....	4 332	1,4	1	x	x	x	4 332	1,4	1
Sonstige .....	x	x	x	942	0,4	-	x	x	x
Insgesamt	312 173	100	56	233 246	100	56	78 927	-	-

## 2 Abgegebene Stimmen und Sitze bei den Wahlen zu den Kreistagen der Landkreise und den Stadtverordnetenversammlungen der kreisfreien Städte am 26. Mai 2019 und am 25. Mai 2014 nach kreisfreien Städten und Landkreisen

### 2.11 Oberspreewald-Lausitz

- Vorläufiges Ergebnis -

Merkmal	2019			2014			Veränderung 2019 zu 2014		
	Anzahl	%	Sitze	Anzahl	%	Sitze	Anzahl	Prozentpunkte	Sitze
Wahlberechtigte .....	95 857	x	x	100 502	x	x	- 4 645	x	x
ohne Wahlschein .....	84 535	88,2	x	92 451	92,0	x	- 7 916	- 3,8	x
mit Wahlschein .....	11 322	11,8	x	8 051	8,0	x	3 271	3,8	x
Wähler .....	54 067	56,4	x	46 312	46,1	x	7 755	10,3	x
Briefwähler .....	10 546	19,5	x	7 172	15,5	x	3 374	4,0	x
Ungültige Stimmzettel ....	1 399	2,6	x	1 288	2,8	x	111	- 0,2	x
Gültige Stimmen für									
SPD .....	33 274	21,5	11	38 940	29,3	15	- 5 666	- 7,8	- 4
CDU .....	30 217	19,5	10	37 559	28,2	14	- 7 342	- 8,7	- 4
DIE LINKE .....	19 763	12,8	6	23 907	18,0	9	- 4 144	- 5,2	- 3
Freie Wählergruppe									
Bauern .....	10 063	6,5	3	7 905	5,9	3	2 158	0,6	-
NPD .....	2 253	1,5	1	5 733	4,3	2	- 3 480	- 2,8	- 1
GRÜNE/B 90 .....	9 020	5,8	3	5 312	4,0	2	3 708	1,8	1
BVB / FREIE WÄHLER .....	5 763	3,7	2	3 189	2,4	1	2 574	1,3	1
FDP .....	5 622	3,6	2	2 733	2,1	1	2 889	1,5	1
AGSUS .....	2 181	1,4	1	2 331	1,8	1	- 150	- 0,4	-
SFB .....	3 246	2,1	1	2 038	1,5	1	1 208	0,6	-
FWS .....	1 741	1,1	-	1 466	1,1	1	275	0,0	- 1
AFS .....	1 319	0,9	-	x	x	x	1 319	0,9	-
AfD .....	30 431	19,6	10	x	x	x	30 431	19,6	10
Sonstige .....	x	x	x	1 941	1,5	-	x	x	x
Insgesamt	154 893	100	50	133 054	100	50	21 839	-	-

### 2.12 Oder-Spree

- Vorläufiges Ergebnis -

Merkmal	2019			2014			Veränderung 2019 zu 2014		
	Anzahl	%	Sitze	Anzahl	%	Sitze	Anzahl	Prozentpunkte	Sitze
Wahlberechtigte .....	153 127	x	x	154 445	x	x	- 1 318	x	x
ohne Wahlschein .....	132 548	86,6	x	140 131	90,7	x	- 7 583	- 4,2	x
mit Wahlschein .....	20 579	13,4	x	14 314	9,3	x	6 265	4,2	x
Wähler .....	89 213	58,3	x	75 401	48,8	x	13 812	9,5	x
Briefwähler .....	18 438	20,7	x	12 916	17,1	x	5 522	3,5	x
Ungültige Stimmzettel ....	2 153	2,4	x	2 214	2,9	x	- 61	- 0,5	x
Gültige Stimmen für									
SPD .....	48 371	18,7	10	62 102	28,7	16	- 13 731	- 10,0	- 6
DIE LINKE .....	40 626	15,7	9	46 569	21,5	12	- 5 943	- 5,8	- 3
CDU .....	40 081	15,5	9	43 956	20,3	11	- 3 875	- 4,8	- 2
BVB / FREIE WÄHLER .....	22 109	8,6	5	11 658	5,4	3	10 451	3,2	2
AfD .....	47 647	18,4	10	11 126	5,1	3	36 521	13,3	7
GRÜNE/B 90 .....	22 563	8,7	5	9 882	4,6	3	12 681	4,1	2
FDP .....	14 334	5,5	3	8 930	4,1	2	5 404	1,4	1
NPD .....	3 141	1,2	1	8 880	4,1	2	- 5 739	- 2,9	- 1
B-J-A .....	9 961	3,9	2	8 335	3,9	2	1 626	0,0	-
BVFO .....	3 687	1,4	1	3 099	1,4	1	588	0,0	-
PIRATEN .....	3 574	1,4	1	1 785	0,8	1	1 789	0,6	-
MV Storkow .....	2 283	0,9	-	x	x	x	2 283	0,9	-
Sonstige .....	x	x	x	x	x	x	x	x	x
Insgesamt	258 377	100	56	216 322	100	56	42 055	-	x

## 2 Abgegebene Stimmen und Sitze bei den Wahlen zu den Kreistagen der Landkreise und den Stadtverordnetenversammlungen der kreisfreien Städte am 26. Mai 2019 und am 25. Mai 2014 nach kreisfreien Städten und Landkreisen

### 2.13 Ostprignitz-Ruppin

- Vorläufiges Ergebnis -

Merkmal	2019			2014			Veränderung 2019 zu 2014		
	Anzahl	%	Sitze	Anzahl	%	Sitze	Anzahl	Prozentpunkte	Sitze
Wahlberechtigte .....	85 423	x	x	86 715	x	x	- 1 292	x	x
ohne Wahlschein .....	76 164	89,2	x	80 216	92,5	x	- 4 052	- 3,3	x
mit Wahlschein .....	9 259	10,8	x	6 499	7,5	x	2 760	3,3	x
Wähler .....	45 146	52,8	x	36 326	41,9	x	8 820	10,9	x
Briefwähler .....	8 545	18,9	x	5 814	16,0	x	2 731	2,9	x
Ungültige Stimmzettel ....	965	2,1	x	1 082	3,0	x	- 117	- 0,8	x
Gültige Stimmen für									
SPD .....	23 410	17,9	8	25 495	24,5	11	- 2 085	- 6,6	- 3
CDU .....	26 283	20,1	9	23 322	22,4	10	2 961	- 2,3	- 1
DIE LINKE .....	21 096	16,2	7	20 723	19,9	9	373	- 3,7	- 2
WG KBV .....	12 379	9,5	4	10 224	9,8	5	2 155	- 0,3	- 1
GRÜNE/B 90 .....	13 012	10,0	5	7 596	7,3	4	5 416	2,7	1
FDP .....	4 707	3,6	2	4 484	4,3	2	223	- 0,7	-
BVB / FREIE WÄHLER .....	7 362	5,6	3	4 393	4,2	2	2 969	1,4	1
FWG .....	2 297	1,8	1	2 748	2,6	1	- 451	- 0,8	-
Pro Ruppin .....	3 462	2,7	1	1 937	1,9	1	1 525	0,8	-
AfD .....	16 616	12,7	6	x	x	x	16 616	12,7	6
Sonstige .....	x	x	x	3 265	3,1	1	x	x	x
Insgesamt	130 624	100	46	104 187	100	46	26 437	-	-

### 2.14 Potsdam-Mittelmark

- Vorläufiges Ergebnis -

Merkmal	2019			2014			Veränderung 2019 zu 2014		
	Anzahl	%	Sitze	Anzahl	%	Sitze	Anzahl	Prozentpunkte	Sitze
Wahlberechtigte .....	180 346	x	x	174 404	x	x	5 942	x	x
ohne Wahlschein .....	150 791	83,6	x	155 916	89,4	x	- 5 125	- 5,8	x
mit Wahlschein .....	29 555	16,4	x	18 488	10,6	x	11 067	5,8	x
Wähler .....	116 511	64,6	x	91 602	52,5	x	24 909	12,1	x
Briefwähler .....	25 699	22,1	x	15 732	17,2	x	9 967	4,9	x
Ungültige Stimmzettel ....	2 748	2,4	x	2 918	3,2	x	- 170	- 0,8	x
Gültige Stimmen für									
CDU .....	69 580	20,7	12	74 163	28,3	16	- 4 583	- 7,6	- 4
SPD .....	64 109	19,1	11	69 921	26,7	15	- 5 812	- 7,6	- 4
DIE LINKE .....	37 123	11,1	6	39 116	14,9	8	- 1 993	- 3,8	- 2
GRÜNE/B 90 .....	54 365	16,2	9	25 135	9,6	5	29 230	6,6	4
FBB .....	14 030	4,2	2	14 946	5,7	3	- 916	- 1,5	- 1
AfD .....	38 075	11,3	6	12 083	4,6	3	25 992	6,7	3
FDP .....	19 404	5,8	3	10 981	4,2	2	8 423	1,6	1
BVB / FREIE WÄHLER .....	25 588	7,6	4	7 501	2,9	2	18 087	4,7	2
NPD .....	1 863	0,6	-	2 896	1,1	1	- 1 033	- 0,5	- 1
Liste BiK-BiT .....	3 083	0,9	1	2 769	1,1	1	314	- 0,2	-
Die PARTEIPIRATEN .....	4 821	1,4	1	x	x	x	4 821	1,4	1
Interessengemeinschaft Havel .....	2 494	0,7	1	x	x	x	2 494	0,7	1
EB Königer .....	527	0,2	-	x	x	x	527	0,2	-
EB Schulz .....	846	0,3	-	x	x	x	846	0,3	-
Sonstige .....	x	x	x	2 590	1,0	-	x	x	x
Insgesamt	335 908	100	56	262 101	100	56	73 807	-	-

## 2 Abgegebene Stimmen und Sitze bei den Wahlen zu den Kreistagen der Landkreise und den Stadtverordnetenversammlungen der kreisfreien Städte am 26. Mai 2019 und am 25. Mai 2014 nach kreisfreien Städten und Landkreisen

### 2.15 Prignitz

- Vorläufiges Ergebnis -

Merkmal	2019			2014			Veränderung 2019 zu 2014		
	Anzahl	%	Sitze	Anzahl	%	Sitze	Anzahl	Prozentpunkte	Sitze
Wahlberechtigte .....	66 525	x	x	69 012	x	x	- 2 487	x	x
ohne Wahlschein .....	59 081	88,8	x	64 309	93,2	x	- 5 228	- 4,4	x
mit Wahlschein .....	7 444	11,2	x	4 703	6,8	x	2 741	4,4	x
Wähler .....	36 423	54,8	x	29 152	42,2	x	7 271	12,6	x
Briefwähler .....	6 823	18,7	x	4 164	14,3	x	2 659	4,4	x
Ungültige Stimmzettel ....	820	2,3	x	679	2,3	x	141	- 0,1	x
Gültige Stimmen für									
CDU .....	19 964	19,0	9	21 195	25,2	12	- 1 231	- 6,2	- 3
SPD .....	20 083	19,1	9	19 996	23,8	11	87	- 4,7	- 2
DIE LINKE .....	13 118	12,5	6	15 244	18,1	8	- 2 126	- 5,6	- 2
Bauernverband .....	11 761	11,2	5	11 602	13,8	6	159	- 2,6	- 1
FDP .....	6 920	6,6	3	5 824	6,9	3	1 096	- 0,3	-
BVB / FREIE WÄHLER Pro Prignitz .....	11 048	10,5	5	5 252	6,2	3	5 796	4,3	2
GRÜNE/B 90 .....	7 844	7,4	3	4 083	4,9	2	3 761	2,5	1
AfD .....	13 969	13,3	6	841	1,0	1	13 128	12,3	5
EB Pingel .....	619	0,6	-	x	x	x	619	0,6	-
Sonstige .....	x	x	x	x	x	x	x	x	x
Insgesamt	105 326	100	46	84 037	100	46	21 289	-	-

### 2.16 Spree-Neiße

- Vorläufiges Ergebnis -

Merkmal	2019			2014			Veränderung 2019 zu 2014		
	Anzahl	%	Sitze	Anzahl	%	Sitze	Anzahl	Prozentpunkte	Sitze
Wahlberechtigte .....	99 719	x	x	105 141	x	x	- 5 422	x	x
ohne Wahlschein .....	85 890	86,1	x	95 255	90,6	x	- 9 365	- 4,5	x
mit Wahlschein .....	13 829	13,9	x	9 886	9,4	x	3 943	4,5	x
Wähler .....	60 588	60,8	x	51 311	48,8	x	9 277	12,0	x
Briefwähler .....	12 425	20,5	x	8 802	17,2	x	3 623	3,4	x
Ungültige Stimmzettel ....	1 397	2,3	x	1 515	3,0	x	- 118	- 0,6	x
Gültige Stimmen für									
CDU .....	35 896	20,5	10	43 263	29,5	15	- 7 367	- 9,0	- 5
SPD .....	26 234	15,0	8	30 611	20,9	10	- 4 377	- 5,9	- 2
DIE LINKE .....	21 480	12,3	6	26 054	17,7	9	- 4 574	- 5,4	- 3
FDP .....	8 643	4,9	3	10 028	6,8	3	- 1 385	- 1,9	-
NPD .....	1 376	0,8	-	6 454	4,4	2	- 5 078	- 3,6	- 2
Klinger Runde .....	4 075	2,3	1	5 394	3,7	2	- 1 319	- 1,4	- 1
BVB / FREIE WÄHLER .....	5 378	3,1	2	4 190	2,9	2	1 188	0,2	-
GRÜNE/B 90 .....	8 098	4,6	2	3 397	2,3	1	4 701	2,3	1
L u. U .....	3 274	1,9	1	3 175	2,2	1	99	- 0,3	-
AfD .....	46 364	26,5	13	2 651	1,8	1	43 713	24,7	12
GUB-SPN .....	4 170	2,4	1	2 177	1,5	1	1 993	0,9	-
PIRATEN .....	373	0,2	-	885	0,6	-	- 512	- 0,4	-
UWG-SPN .....	9 430	5,4	3	x	x	x	9 430	5,4	3
Sonstige .....	x	x	x	8 535	5,8	3	x	x	x
Insgesamt	174 791	100	50	146 814	100	50	27 977	-	-

## 2 Abgegebene Stimmen und Sitze bei den Wahlen zu den Kreistagen der Landkreise und den Stadtverordnetenversammlungen der kreisfreien Städte am 26. Mai 2019 und am 25. Mai 2014 nach kreisfreien Städten und Landkreisen

### 2.17 Teltow-Fläming

- Vorläufiges Ergebnis -

Merkmal	2019			2014			Veränderung 2019 zu 2014		
	Anzahl	%	Sitze	Anzahl	%	Sitze	Anzahl	Prozentpunkte	Sitze
Wahlberechtigte .....	142 596	x	x	138 774	x	x	3 822	x	x
ohne Wahlschein .....	122 432	85,9	x	125 434	90,4	x	- 3 002	- 4,5	x
mit Wahlschein .....	20 164	14,1	x	13 340	9,6	x	6 824	4,5	x
Wähler .....	83 792	58,8	x	60 814	43,8	x	22 978	15,0	x
Briefwähler .....	18 107	21,6	x	11 789	19,4	x	6 318	2,2	x
Ungültige Stimmzettel ....	1 877	2,2	x	1 752	2,9	x	125	- 0,6	x
Gültige Stimmen für									
SPD .....	44 338	18,4	10	42 814	24,5	14	1 524	- 6,1	- 4
DIE LINKE .....	36 831	15,3	9	37 160	21,3	12	- 329	- 6,0	- 3
CDU .....	40 240	16,7	9	36 680	21,0	12	3 560	- 4,3	- 3
BVB / FREIE WÄHLER .....	16 958	7,0	4	11 259	6,5	4	5 699	0,5	-
AfD .....	37 907	15,7	9	10 851	6,2	3	27 056	9,5	6
BV .....	10 055	4,2	2	9 293	5,3	3	762	- 1,1	- 1
GRÜNE/B 90 .....	24 693	10,3	6	8 512	4,9	3	16 181	5,4	3
FDP .....	8 553	3,6	2	7 566	4,3	2	987	- 0,7	-
Plan B .....	6 898	2,9	2	6 380	3,7	2	518	- 0,8	-
NPD .....	897	0,4	-	2 412	1,4	1	- 1 515	- 1,0	- 1
Die Rangsdorfer .....	2 607	1,1	1	x	x	x	2 607	1,1	1
Die PARTEI .....	4 002	1,7	1	x	x	x	4 002	1,7	1
ALLIANZ für Rangsdorf ..	1 814	0,8	-	x	x	x	1 814	0,8	-
VUB .....	2 794	1,2	1	x	x	x	2 794	1,2	1
WfG .....	2 299	1,0	-	x	x	x	2 299	1,0	-
Sonstige .....	x	x	x	1 535	0,9	-	x	x	x
Insgesamt	240 886	100	56	174 462	100	56	66 424	-	-

### 2.18 Uckermark

- Vorläufiges Ergebnis -

Merkmal	2019			2014			Veränderung 2019 zu 2014		
	Anzahl	%	Sitze	Anzahl	%	Sitze	Anzahl	Prozentpunkte	Sitze
Wahlberechtigte .....	104 273	x	x	107 174	x	x	- 2 901	x	x
ohne Wahlschein .....	91 373	87,6	x	98 455	91,9	x	- 7 082	- 4,2	x
mit Wahlschein .....	12 900	12,4	x	8 719	8,1	x	4 181	4,2	x
Wähler .....	56 505	54,2	x	46 630	43,5	x	9 875	10,7	x
Briefwähler .....	11 694	20,7	x	7 663	16,4	x	4 031	4,3	x
Ungültige Stimmzettel ....	1 356	2,4	x	1 351	2,9	x	5	- 0,5	x
Gültige Stimmen für									
SPD .....	33 972	21,2	10	37 139	27,9	14	- 3 167	- 6,7	- 4
CDU .....	34 758	21,7	11	36 005	27,0	14	- 1 247	- 5,3	- 3
DIE LINKE .....	21 165	13,2	7	24 055	18,1	9	- 2 890	- 4,9	- 2
BLR .....	9 058	5,6	3	8 070	6,1	3	988	- 0,5	-
FDP .....	9 883	6,2	3	7 883	5,9	3	2 000	0,3	-
GRÜNE/B 90 .....	12 288	7,7	4	4 892	3,7	2	7 396	4,0	2
NPD .....	1 943	1,2	1	4 125	3,1	2	- 2 182	- 1,9	- 1
BVB / FREIE WÄHLER .....	11 501	7,2	3	3 884	2,9	1	7 617	4,3	2
AfD .....	24 658	15,4	8	2 774	2,1	1	21 884	13,3	7
WBv .....	1 297	0,8	-	888	0,7	-	409	0,1	-
Sonstige .....	x	x	x	3 467	2,6	1	x	x	x
Insgesamt	160 523	100	50	133 182	100	50	27 341	-	0

### 3 Ergebnisse der Wahlen zu den Kreistagen der Landkreise und den Stadtverordnetenversammlungen der kreisfreien Städte am 26. Mai 2019 nach kreisfreien Städten und Landkreisen

#### 3.1 Abgegebene Stimmen

- Vorläufiges Ergebnis -

Kreisfreie Stadt Landkreis	Wahl- berechtigte	Wähler	Gültige Stimmen	CDU	SPD	DIE LINKE	GRÜNE/ B 90 u.a.	FDP	AfD
Anzahl									
Brandenburg an der Havel	60 651	29 189	84 641	22 636	14 322	11 006	11 726	3 842	11 983
Cottbus .....	81 387	46 763	133 477	22 948	20 819	18 334	12 187	5 429	29 739
Frankfurt (Oder) .....	48 215	23 428	67 279	13 387	6 925	15 306	8 074	3 397	12 626
Potsdam .....	141 443	88 207	258 347	31 979	50 003	46 863	48 439	12 623	24 408
Barnim .....	157 078	91 217	262 526	43 397	35 057	41 013	28 700	10 783	39 321
Dahme-Spreewald .....	142 583	88 457	253 955	38 501	51 403	31 808	28 106	13 480	43 339
Elbe-Elster .....	88 550	53 171	152 049	38 078	18 894	15 504	5 324	5 177	26 251
Havelland .....	137 138	80 145	231 879	47 007	42 218	27 492	31 862	13 835	32 958
Märkisch-Oderland .....	165 455	97 393	280 036	43 520	46 714	49 157	31 446	15 191	49 522
Oberhavel .....	179 307	108 159	312 173	59 143	55 793	38 293	39 957	16 248	46 101
Oberspreewald-Lausitz .....	95 857	54 067	154 893	30 217	33 274	19 763	9 020	5 622	30 431
Oder-Spree .....	153 127	89 213	258 377	40 081	48 371	40 626	22 563	14 334	47 647
Ostprignitz-Ruppin .....	85 423	45 146	130 624	26 283	23 410	21 096	13 012	4 707	16 616
Potsdam-Mittelmark .....	180 346	116 511	335 908	69 580	64 109	37 123	54 365	19 404	38 075
Prignitz .....	66 525	36 423	105 326	19 964	20 083	13 118	7 844	6 920	13 969
Spree-Neiße .....	99 719	60 588	174 791	35 896	26 234	21 480	8 098	8 643	46 364
Teltow-Fläming .....	142 596	83 792	240 886	40 240	44 338	36 831	24 693	8 553	37 907
Uckermark .....	104 273	56 505	160 523	34 758	33 972	21 165	12 288	9 883	24 658
Land Brandenburg	2 129 673	1 248 374	3 597 690	657 615	635 939	505 978	397 704	178 071	571 915
%									
Brandenburg an der Havel	x	48,1	96,7	26,7	16,9	13,0	13,9	4,5	14,2
Cottbus .....	x	57,5	95,1	17,2	15,6	13,7	9,1	4,1	22,3
Frankfurt (Oder) .....	x	48,6	95,7	19,9	10,3	22,8	12,0	5,0	18,8
Potsdam .....	x	62,4	97,6	12,4	19,4	18,1	18,7	4,9	9,4
Barnim .....	x	58,1	95,9	16,5	13,4	15,6	10,9	4,1	15,0
Dahme-Spreewald .....	x	62,0	95,7	15,2	20,2	12,5	11,1	5,3	17,1
Elbe-Elster .....	x	60,0	95,3	25,0	12,4	10,2	3,5	3,4	17,3
Havelland .....	x	58,4	96,4	20,3	18,2	11,9	13,7	6,0	14,2
Märkisch-Oderland .....	x	58,9	95,8	15,5	16,7	17,6	11,2	5,4	17,7
Oberhavel .....	x	60,3	96,2	18,9	17,9	12,3	12,8	5,2	14,8
Oberspreewald-Lausitz .....	x	56,4	95,5	19,5	21,5	12,8	5,8	3,6	19,6
Oder-Spree .....	x	58,3	96,5	15,5	18,7	15,7	8,7	5,5	18,4
Ostprignitz-Ruppin .....	x	52,8	96,4	20,1	17,9	16,2	10,0	3,6	12,7
Potsdam-Mittelmark .....	x	64,6	96,1	20,7	19,1	11,1	16,2	5,8	11,3
Prignitz .....	x	54,8	96,4	19,0	19,1	12,5	7,4	6,6	13,3
Spree-Neiße .....	x	60,8	96,2	20,5	15,0	12,3	4,6	4,9	26,5
Teltow-Fläming .....	x	58,8	95,8	16,7	18,4	15,3	10,3	3,6	15,7
Uckermark .....	x	54,2	94,7	21,7	21,2	13,2	7,7	6,2	15,4
Land Brandenburg	x	58,6	96,1	18,3	17,7	14,1	11,1	4,9	15,9

1 Prozentwerte der gültigen Stimmen: weist den Anteil der abgegebenen gültigen Stimmen im Verhältnis zur Anzahl der Wähler x 3 Stimmen aus.



NPD	PIRATEN	Die PARTEI	Tier-schutz-partei	Bauern u.a.	BVB/FREIE WÄHLER u.a.	weitere Wähler-gruppen	weitere Listen-vereinig.	weitere Politische Vereinig.	Einzel-bewerber	Kreisfreie Stadt Landkreis
Anzahl										
x	x	x	x	x	9 126	x	x	x	x	Brandenburg an der Havel
1 073	x	x	x	x	7 946	12 544	2 458	x	x	Cottbus
x	697	2 399	x	x	2 465	2 003	x	x	x	Frankfurt (Oder)
x	x	3 955	x	x	2 985	26 754	x	10 124	214	Potsdam
x	x	6 480	x	7 396	34 032	2 913	12 707	x	727	Barnim
x	x	x	x	13 237	8 869	13 066	11 698	448	x	Dahme-Spreewald
1 357	x	x	x	x	7 222	34 242	x	x	x	Elbe-Elster
2 183	x	x	x	7 360	12 508	4 971	8 208	x	1 277	Havelland
1 580	x	x	x	13 565	15 452	13 679	x	x	210	Märkisch-Oderland
2 871	4 645	2 493	3 803	x	20 442	19 590	x	2 794	x	Oberhavel
2 253	x	x	x	10 063	5 763	8 487	x	x	x	Oberspreewald-Lausitz
3 141	3 574	x	x	9 961	22 109	5 970	x	x	x	Oder-Spree
x	x	x	x	12 379	7 362	5 759	x	x	x	Ostprignitz-Ruppin
1 863	x	x	x	14 030	25 588	2 494	7 904	x	1 373	Potsdam-Mittelmark
x	x	x	x	11 761	11 048	x	x	x	619	Prignitz
1 376	373	x	x	x	5 378	20 949	x	x	x	Spree-Neiße
897	x	4 002	x	10 055	16 958	13 805	x	2 607	x	Teltow-Fläming
1 943	x	x	x	9 058	11 501	1 297	x	x	x	Uckermark
20 537	9 289	19 329	3 803	118 865	226 754	188 523	42 975	15 973	4 420	Land Brandenburg
%										
x	x	x	x	x	10,8	x	x	x	x	Brandenburg an der Havel
0,8	x	x	x	x	6,0	9,4	1,8	x	x	Cottbus
x	1,0	3,6	x	x	3,7	3,0	x	x	x	Frankfurt (Oder)
x	x	1,5	x	x	1,2	10,4	x	3,9	0,1	Potsdam
x	x	2,5	x	2,8	13,0	1,1	4,8	x	0,3	Barnim
x	x	x	x	5,2	3,5	5,1	4,6	0,2	x	Dahme-Spreewald
0,9	x	x	x	x	4,7	22,5	x	x	x	Elbe-Elster
0,9	x	x	x	3,2	5,4	2,1	3,5	x	0,6	Havelland
0,6	x	x	x	4,8	5,5	4,9	x	x	0,1	Märkisch-Oderland
0,9	1,5	0,8	1,2	x	6,5	6,3	x	0,9	x	Oberhavel
1,5	x	x	x	6,5	3,7	5,5	x	x	x	Oberspreewald-Lausitz
1,2	1,4	x	x	3,9	8,6	2,3	x	x	x	Oder-Spree
x	x	x	x	9,5	5,6	4,4	x	x	x	Ostprignitz-Ruppin
0,6	x	x	x	4,2	7,6	0,7	2,4	x	0,4	Potsdam-Mittelmark
x	x	x	x	11,2	10,5	x	x	x	0,6	Prignitz
0,8	0,2	x	x	x	3,1	12,0	x	x	x	Spree-Neiße
0,4	x	1,7	x	4,2	7,0	5,7	x	1,1	x	Teltow-Fläming
1,2	x	x	x	5,6	7,2	0,8	x	x	x	Uckermark
0,6	0,3	0,5	0,1	3,3	6,3	5,2	1,2	0,4	0,1	Land Brandenburg



NPD	PIRATEN	Die PARTEI	Tier-schutz-partei	Bauern u.a.	BVB/FREIE WÄHLER u.a.	weitere Wähler-gruppen	weitere Listen-vereinig.	weitere Politische Vereinig.	Einzel-bewerber	Kreisfreie Stadt Landkreis
Anzahl										
x	x	x	x	x	5	x	x	x	x	Brandenburg an der Havel
-	x	x	x	x	3	5	1	x	x	Cottbus
x	-	2	x	x	2	1	x	x	x	Frankfurt (Oder)
x	x	1	x	x	1	6	x	2	-	Potsdam
x	x	1	x	2	7	1	3	x	-	Barnim
x	x	x	x	3	2	2	3	-	x	Dahme-Spreewald
-	x	x	x	x	2	11	x	x	x	Elbe-Elster
1	x	x	x	2	3	1	2	x	-	Havelland
-	x	x	x	3	3	2	x	x	-	Märkisch-Oderland
1	1	-	1	x	4	3	x	-	x	Oberhavel
1	x	x	x	3	2	2	x	x	x	Oberspreewald-Lausitz
1	1	x	x	2	5	1	x	x	x	Oder-Spree
x	x	x	x	4	3	2	x	x	x	Ostprignitz-Ruppin
-	x	x	x	2	4	1	2	x	-	Potsdam-Mittelmark
x	x	x	x	5	5	x	x	x	-	Prignitz
-	-	x	x	x	2	6	x	x	x	Spree-Neiße
-	x	1	x	2	4	3	x	1	x	Teltow-Fläming
1	x	x	x	3	3	-	x	x	x	Uckermark
5	2	5	1	31	60	47	11	3	-	Land Brandenburg
darunter weiblich										
x	x	x	x	x	-	x	x	x	x	Brandenburg an der Havel
-	x	x	x	x	-	1	-	x	x	Cottbus
x	-	1	x	x	-	-	x	x	x	Frankfurt (Oder)
x	x	-	x	x	-	3	x	1	-	Potsdam
x	x	-	x	1	2	-	1	x	-	Barnim
x	x	x	x	-	1	1	1	-	x	Dahme-Spreewald
-	x	x	x	x	-	2	x	x	x	Elbe-Elster
-	x	x	x	-	-	-	1	x	-	Havelland
-	x	x	x	-	1	1	x	x	-	Märkisch-Oderland
1	-	-	1	x	-	-	x	-	x	Oberhavel
-	x	x	x	-	1	1	x	x	x	Oberspreewald-Lausitz
-	-	x	x	-	-	-	x	x	x	Oder-Spree
x	x	x	x	-	-	-	x	x	x	Ostprignitz-Ruppin
-	x	x	x	1	-	-	1	x	-	Potsdam-Mittelmark
x	x	x	x	-	2	x	x	x	-	Prignitz
-	-	x	x	x	-	1	x	x	x	Spree-Neiße
-	x	-	x	-	-	1	x	-	x	Teltow-Fläming
-	x	x	x	-	1	-	x	x	x	Uckermark
1	-	1	1	2	8	11	4	1	-	Land Brandenburg

#### 4 Erzielte Sitze bei den Wahlen zu den Kreistagen der Landkreise und den Stadtverordnetenversammlungen der kreisfreien Städte am 26. Mai 2019 nach kreisfreien Städten und Landkreisen

##### 4.1 Brandenburg an der Havel

- Vorläufiges Ergebnis -

Merkmal	Sitze	darunter weiblich
CDU .....	12	2
SPD .....	8	3
DIE LINKE .....	6	3
GRÜNE/B 90 .....	6	3
AfD .....	7	1
FDP .....	2	-
BVB / FREIE WÄHLER / Gartenfreunde...	5	-
Insgesamt	46	12

##### 4.2 Cottbus

- Vorläufiges Ergebnis -

Merkmal	Sitze	darunter weiblich
CDU .....	9	1
DIE LINKE .....	7	3
SPD .....	8	4
AfD .....	11	4
GRÜNE/B 90 .....	4	2
AUB - BVB/FREIE WÄHLER .....	3	-
FDP .....	2	1
NPD .....	-	-
SUB .....	1	-
UCI .....	5	1
Insgesamt	50	16

##### 4.3 Frankfurt (Oder)

- Vorläufiges Ergebnis -

Merkmal	Sitze	darunter weiblich
DIE LINKE .....	10	4
CDU .....	9	1
SPD .....	5	1
AfD .....	9	-
GRÜNE/B 90 & BI Stadtentwicklung .....	6	3
Bürgerinitiative Stadtumbau .....	1	-
FDP .....	2	-
PIRATEN .....	-	-
FBI / BVB / FREIE WÄHLER .....	2	-
Die PARTEI .....	2	1
Insgesamt	46	10

##### 4.4 Potsdam

- Vorläufiges Ergebnis -

Merkmal	Sitze	darunter weiblich
DIE LINKE .....	10	5
SPD .....	11	4
CDU .....	7	1
GRÜNE/B 90 .....	10	5
aNDERE .....	6	3
Bürgerbündnis .....	2	1
AfD .....	5	-
FDP .....	3	2
BVB / FREIE WÄHLER .....	1	-
Einzelbewerber .....	-	-
Die PARTEI .....	1	-
Insgesamt	56	21

**4** Erzielte Sitze  
bei den Wahlen zu den Kreistagen der Landkreise und den Stadtverordnetenversammlungen der kreisfreien Städte  
am 26. Mai 2019 nach kreisfreien Städten und Landkreisen

**4.5 Barnim**

- Vorläufiges Ergebnis -

Merkmal	Sitze	darunter weiblich
DIE LINKE .....	9	2
CDU .....	9	2
SPD .....	8	4
BVB / FREIE WÄHLER .....	7	2
GRÜNE/B 90 .....	6	3
Bürgerfraktion BAR .....	2	1
FDP .....	2	1
Bauernverband BAR .....	2	1
BfB .....	1	-
Bündnis Schorfheide .....	1	-
AfD .....	8	-
Die PARTEI .....	1	-
EB Zinn .....	-	-
Insgesamt	56	16

**4.6 Dahme-Spreewald**

- Vorläufiges Ergebnis -

Merkmal	Sitze	darunter weiblich
SPD .....	11	5
CDU .....	9	2
DIE LINKE .....	7	5
AfD .....	10	2
GRÜNE/B 90 .....	6	4
Freie Wählergruppe Bauern .....	3	-
UBL .....	3	1
FDP .....	3	-
WFKW .....	1	-
BVB / FREIE WÄHLER .....	2	1
FWKW .....	1	1
Lausitzer Allianz .....	-	-
Parteilos Hand in Hand .....	-	-
ULW .....	-	-
Insgesamt	56	21

**4.7 Elbe-Elster**

- Vorläufiges Ergebnis -

Merkmal	Sitze	darunter weiblich
CDU .....	13	2
DIE LINKE .....	5	2
SPD .....	6	2
WG LUN .....	4	1
BVB / FREIE WÄHLER .....	2	-
FDP .....	2	1
BfF .....	1	-
AfD .....	9	-
GRÜNE/B 90 .....	2	1
HZ .....	1	-
NPD .....	-	-
LWG .....	2	-
UWG .....	3	1
Insgesamt	50	10

**4.8 Havelland**

- Vorläufiges Ergebnis -

Merkmal	Sitze	darunter weiblich
SPD .....	10	3
CDU .....	11	2
DIE LINKE .....	7	3
GRÜNE/B 90 .....	8	5
AfD .....	8	1
FDP .....	3	-
NPD .....	1	-
Bauern .....	2	-
BVB / FREIE WÄHLER .....	3	-
LWN .....	1	-
Die PARTEI/PIRATEN/PDS/ TIERSCHUTZ/SOZIALES HAVELLAND/ BÜRGERFREUNDLICHKEIT/HIPHOP .....	2	1
EB Albrecht .....	-	-
BFF .....	-	-
REP/ BB e.V. ....	-	-
EB Wilimzig .....	-	-
Insgesamt	56	15

**4** Erzielte Sitze  
bei den Wahlen zu den Kreistagen der Landkreise und den Stadtverordnetenversammlungen der kreisfreien Städte  
am 26. Mai 2019 nach kreisfreien Städten und Landkreisen

**4.9 Märkisch-Oderland**

- Vorläufiges Ergebnis -

Merkmal	Sitze	darunter weiblich
DIE LINKE .....	10	5
SPD .....	10	3
CDU .....	9	3
Bauern .....	3	-
AfD .....	10	-
GRÜNE/B 90 .....	6	2
FDP .....	3	-
BVB / FREIE WÄHLER .....	3	1
Pro Zukunft .....	1	1
NPD .....	-	-
UBB .....	-	-
UfW Pro Strausberg .....	1	-
BWBO .....	-	-
EB Kretschmann .....	-	-
Insgesamt	56	15

**4.10 Oberhavel**

- Vorläufiges Ergebnis -

Merkmal	Sitze	darunter weiblich
SPD .....	10	2
CDU .....	11	4
DIE LINKE .....	7	4
GRÜNE/B 90 .....	7	4
BVB / FREIE WÄHLER .....	4	-
NPD .....	1	1
FDP .....	3	-
PIRATEN .....	1	-
Die Unabhängigen .....	-	-
BB .....	-	-
LGU .....	1	-
AfD .....	8	2
BfO .....	1	-
DUB .....	-	-
Die PARTEI .....	-	-
Tierschutzpartei .....	1	1
PRO VELTEN .....	1	-
Insgesamt	56	18

**4.11 Oberspreewald-Lausitz**

- Vorläufiges Ergebnis -

Merkmal	Sitze	darunter weiblich
SPD .....	11	4
CDU .....	10	2
DIE LINKE .....	6	3
Freie Wählergruppe Bauern .....	3	-
NPD .....	1	-
GRÜNE/B 90 .....	3	-
BVB / FREIE WÄHLER .....	2	1
FDP .....	2	-
AGSUS .....	1	1
SFB .....	1	-
FWS .....	-	-
AFS .....	-	-
AfD .....	10	2
Insgesamt	50	13

**4.12 Oder-Spree**

- Vorläufiges Ergebnis -

Merkmal	Sitze	darunter weiblich
SPD .....	10	4
DIE LINKE .....	9	3
CDU .....	9	2
BVB / FREIE WÄHLER .....	5	-
AfD .....	10	2
GRÜNE/B 90 .....	5	3
FDP .....	3	-
NPD .....	1	-
B-J-A .....	2	-
BVFO .....	1	-
PIRATEN .....	1	-
MV Storkow .....	-	-
Insgesamt	56	14

**4** Erzielte Sitze

bei den Wahlen zu den Kreistagen der Landkreise und den Stadtverordnetenversammlungen der kreisfreien Städte am 26. Mai 2019 nach kreisfreien Städten und Landkreisen

**4.13 Ostprignitz-Ruppin**

- Vorläufiges Ergebnis -

Merkmal	Sitze	darunter weiblich
SPD .....	8	3
CDU .....	9	2
DIE LINKE .....	7	4
WG KBV .....	4	-
GRÜNE/B 90 .....	5	2
FDP .....	2	-
BVB / FREIE WÄHLER .....	3	-
FWG .....	1	-
Pro Ruppin .....	1	-
AfD .....	6	1
Insgesamt	46	12

**4.14 Potsdam-Mittelmark**

- Vorläufiges Ergebnis -

Merkmal	Sitze	darunter weiblich
CDU .....	12	3
SPD .....	11	4
DIE LINKE .....	6	4
GRÜNE/B 90 .....	9	5
FBB .....	2	1
AfD .....	6	1
FDP .....	3	1
BVB / FREIE WÄHLER .....	4	-
NPD .....	-	-
Liste BiK-BiT .....	1	-
Die PARTEIPIRATEN .....	1	1
Interessengemeinschaft Havel .....	1	-
EB Königer .....	-	-
EB Schulz .....	-	-
Insgesamt	56	20

**4.15 Prignitz**

- Vorläufiges Ergebnis -

Merkmal	Sitze	darunter weiblich
CDU .....	9	-
SPD .....	9	3
DIE LINKE .....	6	1
Bauernverband .....	5	-
FDP .....	3	-
BVB / FREIE WÄHLER Pro Prignitz .....	5	2
GRÜNE/B 90 .....	3	2
AfD .....	6	1
EB Pingel .....	-	-
Insgesamt	46	9

**4.16 Spree-Neiße**

- Vorläufiges Ergebnis -

Merkmal	Sitze	darunter weiblich
CDU .....	10	2
SPD .....	8	-
DIE LINKE .....	6	3
FDP .....	3	1
NPD .....	-	-
Klinger Runde .....	1	-
BVB / FREIE WÄHLER .....	2	-
GRÜNE/B 90 .....	2	-
L u. U .....	1	-
AfD .....	13	1
GUB-SPN .....	1	-
PIRATEN .....	-	-
UWG-SPN .....	3	1
Insgesamt	50	8

**4** Erzielte Sitze  
bei den Wahlen zu den Kreistagen der Landkreise und den Stadtverordnetenversammlungen der kreisfreien Städte  
am 26. Mai 2019 nach kreisfreien Städten und Landkreisen

**4.17 Teltow-Fläming**

- Vorläufiges Ergebnis -

Merkmal	Sitze	darunter weiblich
SPD .....	10	10
DIE LINKE .....	9	6
CDU .....	9	3
BVB / FREIE WÄHLER .....	4	-
AfD .....	9	1
BV .....	2	-
GRÜNE/B 90 .....	6	4
FDP .....	2	1
Plan B .....	2	1
NPD .....	-	-
Die Rangsdorfer .....	1	-
Die PARTEI .....	1	-
ALLIANZ für Rangsdorf .....	-	-
VUB .....	1	-
WFG .....	-	-
Insgesamt	56	26

**4.18 Uckermark**

- Vorläufiges Ergebnis -

Merkmal	Sitze	darunter weiblich
SPD .....	10	3
CDU .....	11	2
DIE LINKE .....	7	4
BLR .....	3	-
FDP .....	3	-
GRÜNE/B 90 .....	4	1
NPD .....	1	-
BVB / FREIE WÄHLER .....	3	1
AfD .....	8	-
WBv .....	-	-
Insgesamt	50	11



## 5 Gewählte Bewerber bei den Wahlen zu den Kreistagen der Landkreise und den Stadtverordnetenversammlungen der kreisfreien Städte am 26. Mai 2019, am 25. Mai 2014 und am 28. September 2008

-Vorläufiges Ergebnis -

Wahlvorschlagsträger	2019	2014	2008
CDU .....	178	238	188
SPD .....	164	226	240
DIE LINKE .....	134	189	234
GRÜNE/B 90 und andere .....	98	58	44
FDP .....	46	36	71
AfD .....	153	39	x
NPD .....	5	20	16
PIRATEN .....	2	3	x
Die PARTEI .....	5	-	x
Tierschutzpartei .....	1	x	x
Bauern und andere .....	31	35	38
BVB/FREIE WÄHLER und andere .....	60	33	23
weitere Wählergruppen .....	47	44	50
weitere Listenvereinigungen .....	11	8	8
weitere Politische Vereinigungen .....	3	5	3
Einzelbewerber .....	-	-	x
Sonstige .....	x	x	27

## 6 Wahllokal- und Briefwähler bei den Wahlen zu den Kreistagen der Landkreise und den Stadtverordnetenversammlungen der kreisfreien Städte am 26. Mai 2019

-Vorläufiges Ergebnis -

Merkmal	Insgesamt		Wahllokal		Briefwahl		Anteil der Briefwahl am Gesamtergebnis
	Anzahl	%	Anzahl	%	Anzahl	%	%
Wahlberechtigte .....	2 129 673	x	x	x	x	x	x
Wähler .....	1 248 374	58,6	981 426	46,1	266 948	12,5	21,4
Ungültige Stimmzettel .....	27 883	2,2	24 928	2,5	2 955	1,1	10,6
Gültige Stimmen .....	3 597 690	96,1	2 811 995	95,5	785 695	98,1	21,8
CDU .....	657 615	18,3	508 264	18,1	149 351	19,0	22,7
SPD .....	635 939	17,7	490 024	17,4	145 915	18,6	22,9
DIE LINKE .....	505 978	14,1	385 998	13,7	119 980	15,3	23,7
GRÜNE/B 90 und andere .....	397 704	11,1	305 568	10,9	92 136	11,7	23,2
FDP .....	178 071	4,9	135 387	4,8	42 684	5,4	24,0
AfD .....	571 915	15,9	483 234	17,2	88 681	11,3	15,5
NPD .....	20 537	0,6	18 373	0,7	2 164	0,3	10,5
PIRATEN .....	9 289	0,3	7 769	0,3	1 520	0,2	16,4
Die PARTEI .....	19 329	0,5	15 702	0,6	3 627	0,5	18,8
Tierschutzpartei .....	3 803	0,1	2 942	0,1	861	0,1	22,6
Bauern und andere .....	118 865	3,3	93 496	3,3	25 369	3,2	21,3
BVB/FREIE WÄHLER und andere .....	226 754	6,3	172 559	6,1	54 195	6,9	23,9
weitere Wählergruppen .....	188 523	5,2	145 592	5,2	42 931	5,5	22,8
weitere Listenvereinigungen .....	42 975	1,2	32 831	1,2	10 144	1,3	23,6
weitere Politische Vereinigungen .....	15 973	0,4	11 449	0,4	4 524	0,6	28,3
Einzelbewerber .....	4 420	0,1	2 807	0,1	1 613	0,2	36,5

## 7 Stimmenanteile bei den Wahlen zu den Kreistagen der Landkreise und den Stadtverordnetenversammlungen der kreisfreien Städte am 26. Mai 2019 nach Landtagswahlkreisen

- Vorläufiges Ergebnis -

Wahlkreis	Wahl- berechtigte	Wähler	Gültige Stimmen	CDU	SPD	DIE LINKE	GRÜNE/ B 90 u.a.	FDP	AfD
1 Prignitz I .....	44 872	54,8	96,3	22,9	21,6	12,3	7,4	6,8	13,9
2 Prignitz II/Ostprignitz-Ruppin II .....	45 785	52,3	96,4	16,0	16,7	16,2	6,0	4,4	12,6
3 Ostprignitz-Ruppin I .....	49 796	53,5	96,5	19,6	17,5	13,5	12,3	3,7	12,6
4 Ostprignitz-Ruppin III/Havelland III .....	47 149	54,2	96,5	20,1	18,1	19,3	6,9	7,9	13,4
5 Havelland I .....	48 636	55,2	96,2	16,3	18,7	11,4	10,5	3,9	15,2
6 Havelland II .....	52 848	64,6	96,6	23,5	17,6	8,3	20,8	5,9	13,7
7 Oberhavel I .....	55 989	58,0	96,2	14,8	19,1	10,3	9,5	3,6	14,8
8 Oberhavel II .....	51 417	68,3	96,1	20,8	16,1	12,1	19,4	6,7	11,9
9 Oberhavel III .....	47 482	56,6	96,6	20,0	17,4	14,2	11,1	6,2	17,3
10 Uckermark III/Oberhavel IV .....	43 629	56,6	96,2	20,7	18,4	14,7	8,9	4,0	16,4
11 Uckermark I .....	48 005	55,3	92,8	22,2	20,0	13,3	7,1	4,2	15,1
12 Uckermark II .....	37 058	51,1	96,2	22,4	25,8	11,2	6,3	9,5	15,8
13 Barnim I .....	47 720	48,9	96,6	15,8	13,8	14,2	10,8	8,1	14,4
14 Barnim II .....	50 948	60,9	95,5	16,4	11,8	17,8	11,6	2,5	13,5
15 Barnim III .....	58 410	63,1	95,9	17,1	14,4	14,7	10,5	2,9	16,6
16 Brandenburg (Havel) I/Potsdam-Mittelmark I	44 052	56,3	95,4	24,7	18,2	11,7	8,5	3,6	15,0
17 Brandenburg (Havel) II .....	50 300	48,9	96,6	27,2	16,3	12,9	14,4	4,7	13,7
18 Potsdam-Mittelmark II .....	57 317	63,9	96,2	17,9	21,8	10,6	14,9	5,6	11,8
19 Potsdam-Mittelmark III/Potsdam III .....	62 708	64,0	97,0	22,2	16,8	12,4	17,1	5,3	10,2
20 Potsdam-Mittelmark IV .....	58 230	69,1	96,4	17,7	19,8	10,9	21,6	7,4	9,5
21 Potsdam I .....	55 325	70,1	98,2	11,7	18,6	15,4	23,1	5,4	6,2
22 Potsdam II .....	54 508	52,7	96,9	10,2	20,4	25,7	13,2	3,7	13,7
23 Teltow-Fläming I .....	49 106	59,6	94,7	18,7	20,0	15,8	10,4	3,3	15,3
24 Teltow-Fläming II .....	41 165	54,9	96,4	15,7	22,1	19,4	7,1	2,2	16,6
25 Teltow-Fläming III .....	52 325	61,0	96,4	15,7	14,4	12,0	12,3	4,7	15,5
26 Dahme-Spreewald I .....	56 024	62,7	96,3	15,7	20,5	13,6	14,8	6,3	15,4
27 Dahme-Spreewald II/Oder-Spree I .....	59 452	60,8	95,7	14,1	19,9	14,4	9,1	3,5	15,9
28 Dahme-Spreewald III .....	54 278	63,3	95,5	16,0	19,5	10,5	8,1	6,0	20,1
29 Oder-Spree II .....	45 169	57,6	96,0	15,2	20,7	13,6	6,1	6,4	22,2
30 Oder-Spree III .....	52 765	53,8	96,8	16,1	16,3	16,9	7,7	6,1	18,6
31 Märkisch-Oderland I/Oder-Spree IV .....	58 932	63,0	96,5	18,0	15,9	18,4	16,6	5,5	14,6
32 Märkisch-Oderland II .....	49 040	54,3	96,8	12,6	16,4	20,8	10,5	5,2	16,1
33 Märkisch-Oderland III .....	46 183	59,1	94,8	13,5	19,3	13,9	8,9	6,9	19,8
34 Märkisch-Oderland IV .....	39 322	61,0	95,7	16,8	17,6	17,0	8,7	2,9	18,9
35 Frankfurt (Oder) .....	48 215	48,6	95,7	19,9	10,3	22,8	12,0	5,0	18,8
36 Elbe-Elster I .....	46 548	60,4	95,3	25,1	11,9	9,2	3,4	3,4	14,3
37 Elbe-Elster II .....	42 002	59,7	95,4	24,9	13,0	11,3	3,6	3,4	20,6
38 Oberspreewald-Lausitz I .....	35 162	57,5	95,7	22,8	17,0	11,6	4,5	4,5	21,0
39 Oberspreewald-Lausitz II/Spree-Neiße IV .....	37 704	55,6	95,7	16,0	24,8	13,0	5,3	2,9	18,9
40 Oberspreewald-Lausitz III/Spree-Neiße III .....	43 503	61,6	95,5	26,1	18,6	12,4	6,6	3,2	20,1
41 Spree-Neiße I .....	43 074	56,6	96,1	15,8	12,7	13,9	5,0	8,0	27,9
42 Spree-Neiße II .....	36 133	61,6	96,3	18,9	17,9	11,4	4,3	2,9	28,3
43 Cottbus I .....	41 819	58,2	95,2	17,4	14,7	13,4	9,4	4,1	22,2
44 Cottbus II .....	39 568	56,7	95,1	17,0	16,6	14,1	8,9	4,0	22,4
Land Brandenburg	2 129 673	58,6	96,1	18,3	17,7	14,1	11,1	4,9	15,9

Aufgrund des Landtagswahlkreis übergreifenden Zuschnittes eines Briefwahlbezirkes ist bei den Landtagswahlkreisen 10 und 11 keine eindeutige Zuordnung des Briefwahlergebnisses möglich. Das Ergebnis des Briefwahlbezirkes 9911 wird daher dem Landtagswahlkreis 11 zugeordnet.

NPD	PIRATEN	Die PARTEI	Tier-schutz-partei	Bauern u.a.	BVB/FREIE WÄHLER u.a.	weitere Wähler-gruppen	weitere Listen-vereinig.	weitere Politische Vereinig.	Einzel-bewerber	Wahlkreis
x	x	x	x	9,2	5,8	x	x	x	x	1 Prignitz I
x	x	x	x	12,9	11,3	3,1	x	x	0,9	2 Prignitz II/Ostprignitz-Ruppin II
x	x	x	x	8,3	8,1	4,5	x	x	x	3 Ostprignitz-Ruppin I
1,7	x	x	x	4,7	3,8	0,2	2,2	x	1,7	4 Ostprignitz-Ruppin III/Havelland III
0,8	x	x	x	6,7	6,6	6,4	3,4	x	x	5 Havelland I
0,3	x	x	x	1,0	4,9	x	4,0	x	x	6 Havelland II
1,1	1,1	x	x	x	5,7	17,1	x	3,0	x	7 Oberhavel I
0,5	1,7	x	3,8	x	6,2	1,0	x	x	x	8 Oberhavel II
1,0	1,9	3,2	x	x	7,2	0,4	x	x	x	9 Oberhavel III
1,1	0,6	x	x	2,5	7,7	4,9	x	x	x	10 Uckermark III/Oberhavel IV
1,5	x	x	x	8,0	8,4	0,1	x	x	x	11 Uckermark I
1,1	x	x	x	2,4	5,5	x	x	x	x	12 Uckermark II
x	x	2,7	x	3,2	5,9	x	9,9	x	1,1	13 Barnim I
x	x	2,8	x	0,6	19,0	3,3	0,9	x	x	14 Barnim II
x	x	2,0	x	4,5	12,4	x	4,9	x	x	15 Barnim III
0,5	x	x	x	6,8	6,7	3,5	0,8	x	x	16 Brandenburg (Havel) I/Potsdam-Mittelmark I
x	x	x	x	x	10,8	x	x	x	x	17 Brandenburg (Havel) II
0,9	x	x	x	6,6	7,6	x	1,4	x	0,8	18 Potsdam-Mittelmark II
0,2	x	0,4	x	0,7	5,9	3,9	0,7	3,8	0,4	19 Potsdam-Mittelmark III/Potsdam III
0,3	x	x	x	1,2	7,3	x	4,4	x	x	20 Potsdam-Mittelmark IV
x	x	2,7	x	x	0,8	13,4	x	2,7	x	21 Potsdam I
x	x	0,5	x	x	1,1	8,1	x	3,1	0,3	22 Potsdam II
0,3	x	3,0	x	3,3	5,3	4,7	x	x	x	23 Teltow-Fläming I
0,6	x	1,3	x	8,3	6,7	x	x	x	x	24 Teltow-Fläming II
0,3	x	0,7	x	2,0	8,9	10,7	x	2,8	x	25 Teltow-Fläming III
x	x	x	x	3,0	5,4	2,1	3,3	x	x	26 Dahme-Spreewald I
0,9	0,5	x	x	2,9	4,9	12,5	1,5	x	x	27 Dahme-Spreewald II/Oder-Spree I
x	x	x	x	9,5	2,9	0,0	7,0	0,5	x	28 Dahme-Spreewald III
0,9	1,3	x	x	4,4	4,1	5,1	x	x	x	29 Oder-Spree II
1,4	1,4	x	x	5,0	10,4	0,1	x	x	x	30 Oder-Spree III
0,5	0,8	x	x	0,4	8,0	1,3	x	x	x	31 Märkisch-Oderland I/Oder-Spree IV
0,5	x	x	x	2,7	6,5	8,5	x	x	x	32 Märkisch-Oderland II
0,8	x	x	x	6,0	7,7	3,1	x	x	x	33 Märkisch-Oderland III
0,6	x	x	x	10,0	2,5	4,7	x	x	0,3	34 Märkisch-Oderland IV
x	1,0	3,6	x	x	3,7	3,0	x	x	x	35 Frankfurt (Oder)
0,5	x	x	x	x	6,0	26,0	x	x	x	36 Elbe-Elster I
1,3	x	x	x	x	3,3	18,6	x	x	x	37 Elbe-Elster II
2,3	x	x	x	4,6	4,3	7,5	x	x	x	38 Oberspreewald-Lausitz I
1,0	x	x	x	4,8	6,1	7,3	x	x	x	39 Oberspreewald-Lausitz II/Spree-Neiße IV
0,8	x	x	x	5,9	1,7	4,6	x	x	x	40 Oberspreewald-Lausitz III/Spree-Neiße III
0,8	0,5	x	x	x	3,3	12,1	x	x	x	41 Spree-Neiße I
0,8	x	x	x	x	2,2	13,4	x	x	x	42 Spree-Neiße II
0,7	x	x	x	x	5,8	10,4	2,0	x	x	43 Cottbus I
0,9	x	x	x	x	6,1	8,3	1,6	x	x	44 Cottbus II
0,6	0,3	0,5	0,1	3,3	6,3	5,2	1,2	0,4	0,1	Land Brandenburg

## 8 Abgegebene Stimmen bei ausgewählten Wahlen seit 2014

- Vorläufiges Ergebnis -

Merkmal	Kommunalwahlen		Europa- wahl	Bundestags- wahl	Landtags- wahl
	2019	2014	2019	2017	2014
	Anzahl				
Wahlberechtigte .....	2 129 673	2 119 780	2 048 602	2 051 559	2 094 458
ohne Wahlschein .....	1 834 828	1 925 919	1 757 273	1 709 217	1 877 888
mit Wahlschein .....	294 845	193 861	291 329	342 342	216 570
Wähler .....	1 248 374	980 161	1 218 415	1 512 145	1 002 753
Briefwähler .....	266 948	172 479	265 353	325 299	202 371
Ungültige Stimmzettel .....	27 883	27 359	20 985	21 314	15 432
Gültige Stimmen .....	3 597 690	2 815 037	1 197 430	1 490 831	987 321
CDU .....	657 615	697 128	215 542	397 839	226 835
SPD .....	635 939	690 826	206 235	261 822	315 202
DIE LINKE .....	505 978	567 321	147 627	255 721	183 178
GRÜNE/B 90 und andere .....	397 704	175 694	147 206	74 971	60 767
FDP .....	178 071	112 798	52 772	105 485	14 376
AfD .....	571 915	109 070	238 441	301 103	120 077
NPD .....	20 537	62 471	8 759	12 993	21 605
PIRATEN .....	9 289	14 977	6 895	x	14 595
Die PARTEI .....	19 329	168	29 174	19 471	x
Tierschutzpartei .....	3 803	x	22 753	26 243	x
Bauern und andere .....	118 865	107 378	x	x	x
BVB/FREIE WÄHLER und andere .....	226 754	108 742	x	17 762	26 317
weitere Wählergruppen .....	188 523	92 644	x	x	x
weitere Listenvereinigungen .....	42 975	27 463	x	x	x
weitere Politische Vereinigungen .....	15 973	14 295	x	x	x
Einzelbewerber .....	4 420	x	x	x	x
Sonstige .....	x	34 062	122 026	17 421	4 369
	%				
Wahlberechtigte .....	x	x	x	x	x
ohne Wahlschein .....	86,2	90,9	85,8	83,3	89,7
mit Wahlschein .....	13,8	9,1	14,2	16,7	10,3
Wähler .....	58,6	46,2	59,5	73,7	47,9
Briefwähler .....	21,4	17,6	21,8	21,5	20,2
Ungültige Stimmzettel .....	2,2	2,8	1,7	1,4	1,5
Gültige Stimmen .....	96,1	95,7	98,3	98,6	98,5
CDU .....	18,3	24,7	18,0	26,7	23,0
SPD .....	17,7	24,5	17,2	17,6	31,9
DIE LINKE .....	14,1	20,2	12,3	17,2	18,6
GRÜNE/B 90 und andere .....	11,1	6,2	12,3	5,0	6,2
FDP .....	4,9	4,0	4,4	7,1	1,5
AfD .....	15,9	3,9	19,9	20,2	12,2
NPD .....	0,6	2,2	0,7	0,9	2,2
PIRATEN .....	0,3	0,5	0,6	x	1,5
Die PARTEI .....	0,5	0,0	2,4	1,3	x
Tierschutzpartei .....	0,1	x	1,9	1,8	x
Bauern und andere .....	3,3	3,8	x	x	x
BVB/FREIE WÄHLER und andere .....	6,3	4,0	x	1,2	2,7
weitere Wählergruppen .....	5,2	3,3	x	x	x
weitere Listenvereinigungen .....	1,2	1,0	x	x	x
weitere Politische Vereinigungen .....	0,4	0,5	x	x	x
Einzelbewerber .....	0,1	x	x	x	x
Sonstige .....	x	x	8,6	1,2	0,4

## Wahlen zu den Kreistagen der Landkreise und Stadtverordnetenversammlungen der kreisfreien Städte im Land Brandenburg am 26. Mai 2019 – Vorläufiges Ergebnis

### 1 Wahlbeteiligung nach kreisfreien Städten und Landkreisen 38

Rangfolge und Vergleich zu den Kommunalwahlen am 25. Mai 2014

Wahlbeteiligung seit 1993

### 2 Stimmenanteile ausgewählter Parteien 39

Stimmenanteile

Gewinne/Verluste

Stimmenanteile seit 1993

### 3 Stimmenanteile ausgewählter Parteien nach kreisfreien Städten und Landkreisen 40

im Vergleich zu den Kommunalwahlen am 25. Mai 2014

3.1 CDU 40

3.2 SPD 40

3.3 DIE LINKE 41

3.4 GRÜNE/B 90, GRÜNE/B 90 & BI Sta. 41

3.5 FDP 42

3.6 AfD 42

3.7 Bauern und andere 43

3.8 BVB/FREIE WÄHLER und andere 43

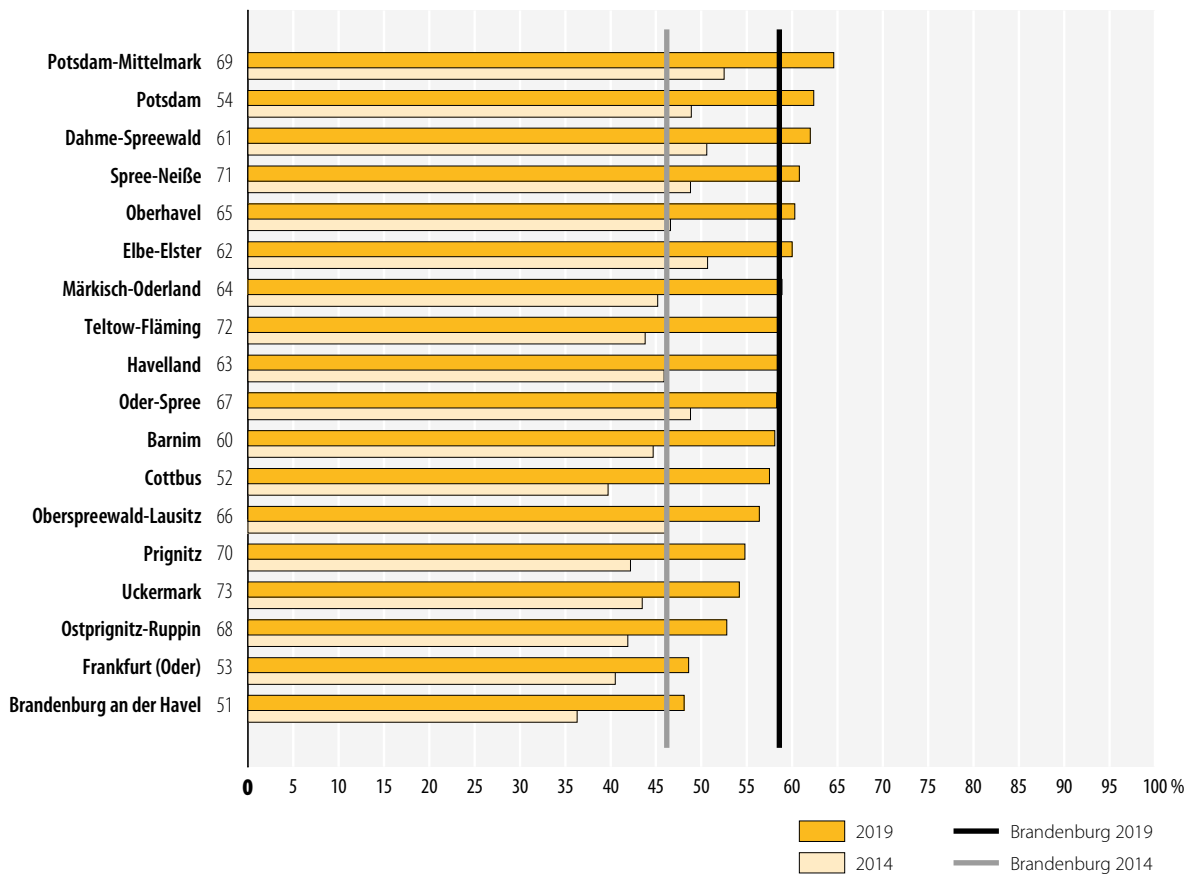
3.9 Sonstige 44

### 4 Sitzverteilung in den Stadtverordnetenversammlungen und Kreistagen 44

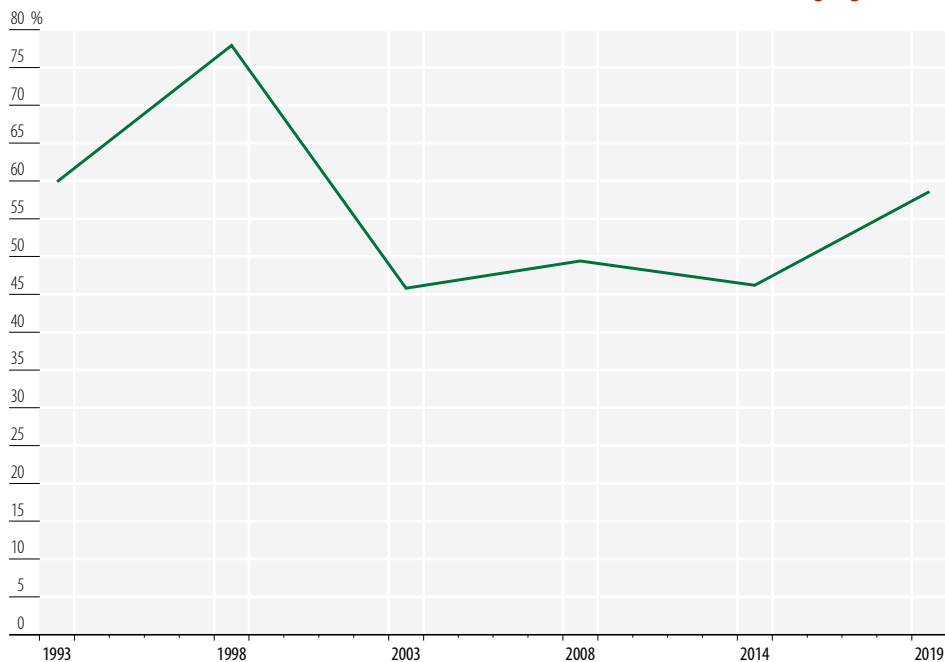
Wahlen zu den Kreistagen der Landkreise und Stadtverordnetenversammlungen der kreisfreien Städte im Land Brandenburg am 26. Mai 2019  
 – Vorläufiges Ergebnis

### 1 Wahlbeteiligung nach kreisfreien Städten und Landkreisen

Rangfolge und Vergleich zu den Kommunalwahlen am 25. Mai 2014



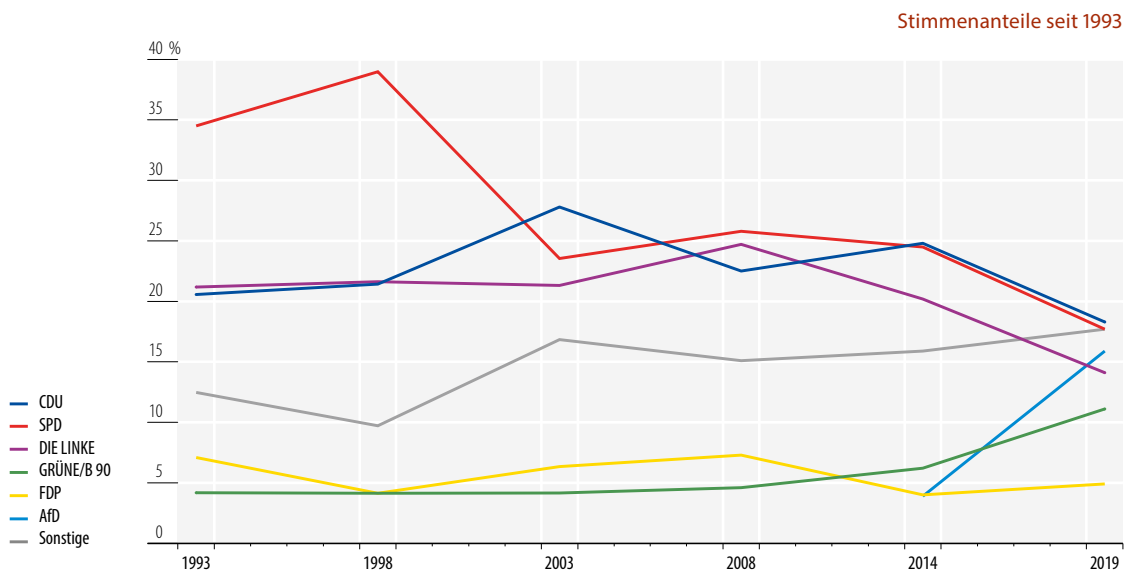
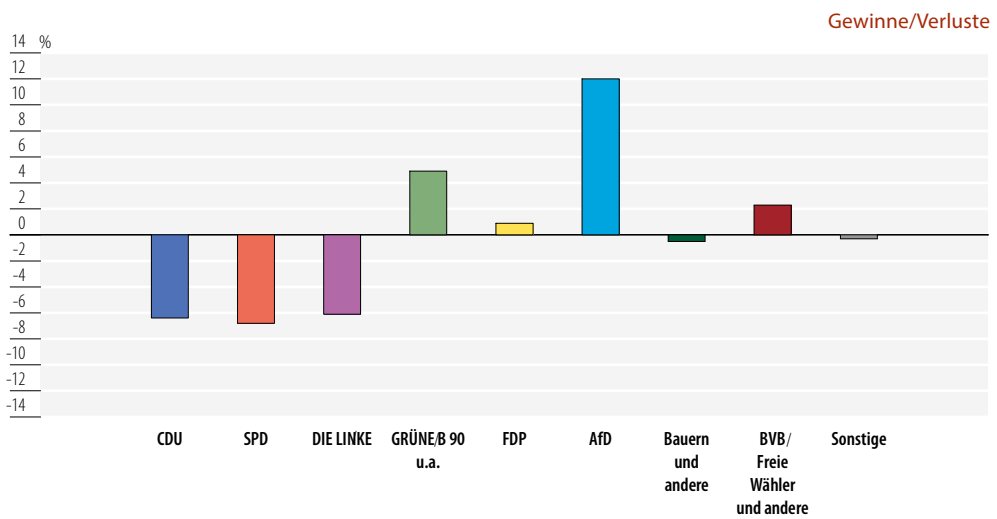
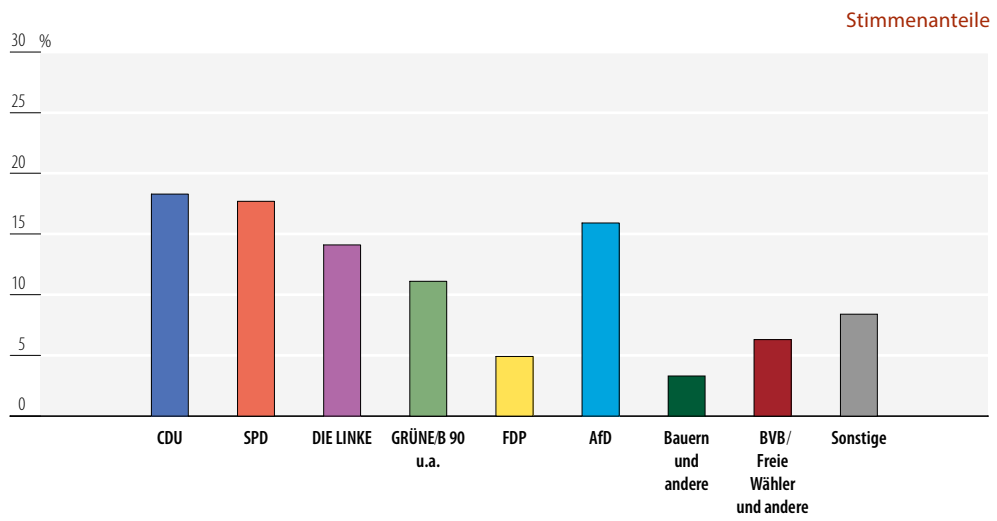
Wahlbeteiligung seit 1993



Wahlen zu den Kreistagen der Landkreise und Stadtverordnetenversammlungen der kreisfreien Städte im Land Brandenburg am 26. Mai 2019

– Vorläufiges Ergebnis

## 2 Stimmenanteile ausgewählter Parteien

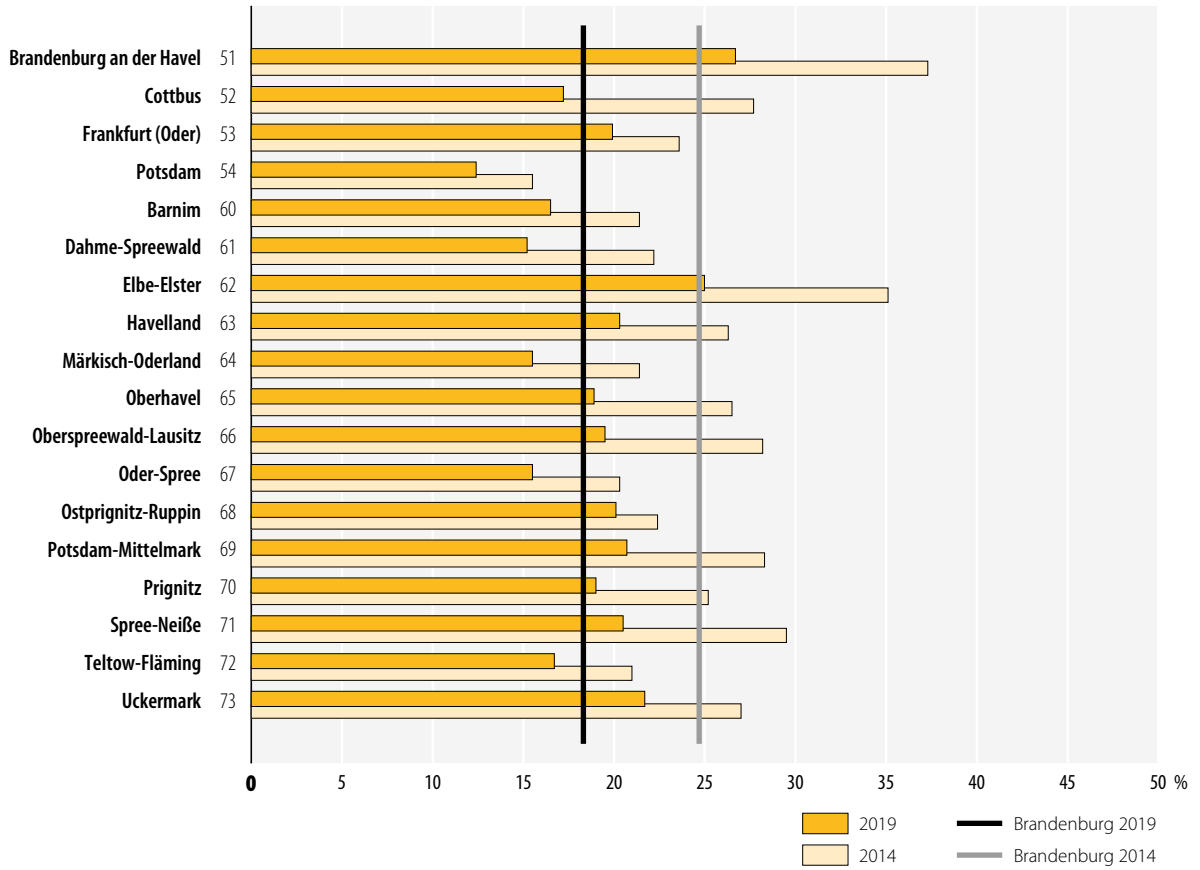


Wahlen zu den Kreistagen der Landkreise und Stadtverordnetenversammlungen der kreisfreien Städte im Land Brandenburg am 26. Mai 2019  
 – Vorläufiges Ergebnis

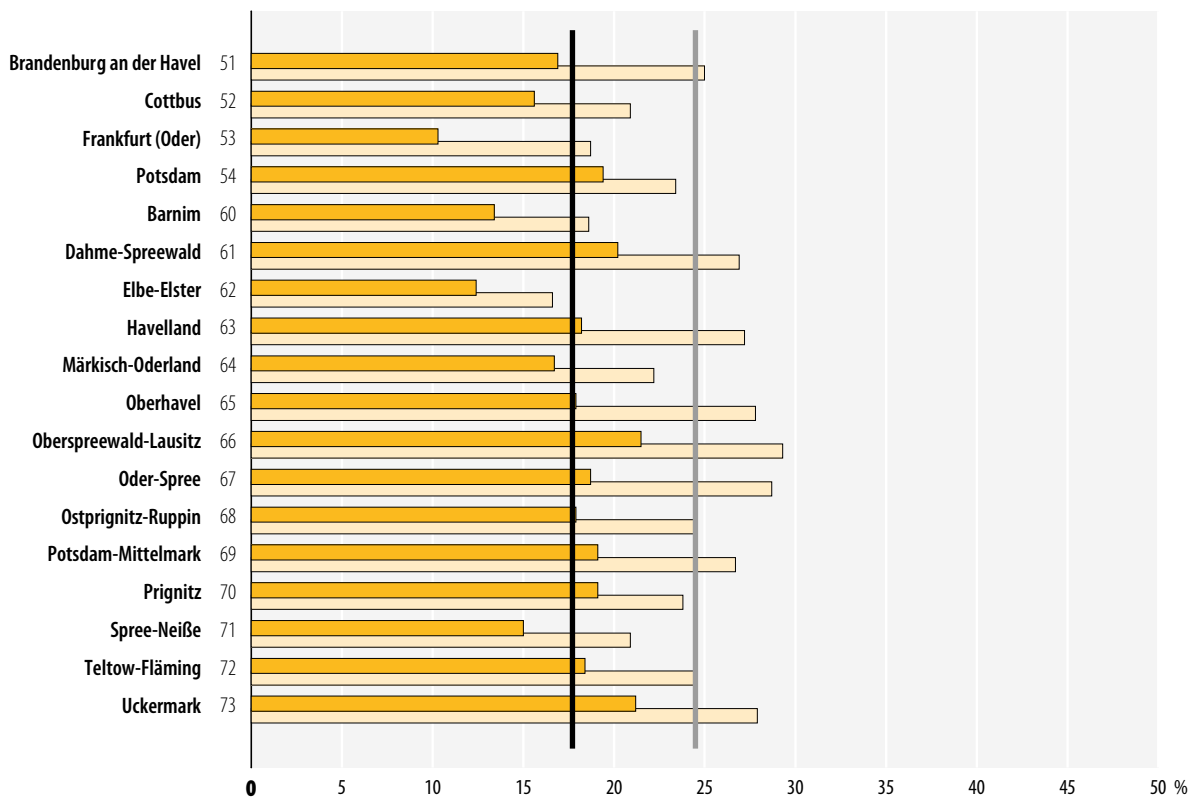
### 3 Stimmenanteile ausgewählter Parteien nach kreisfreien Städten und Landkreisen

#### 3.1 CDU, CDU/ANW

im Vergleich zu den Kommunalwahlen am 25. Mai 2014



#### 3.2 SPD





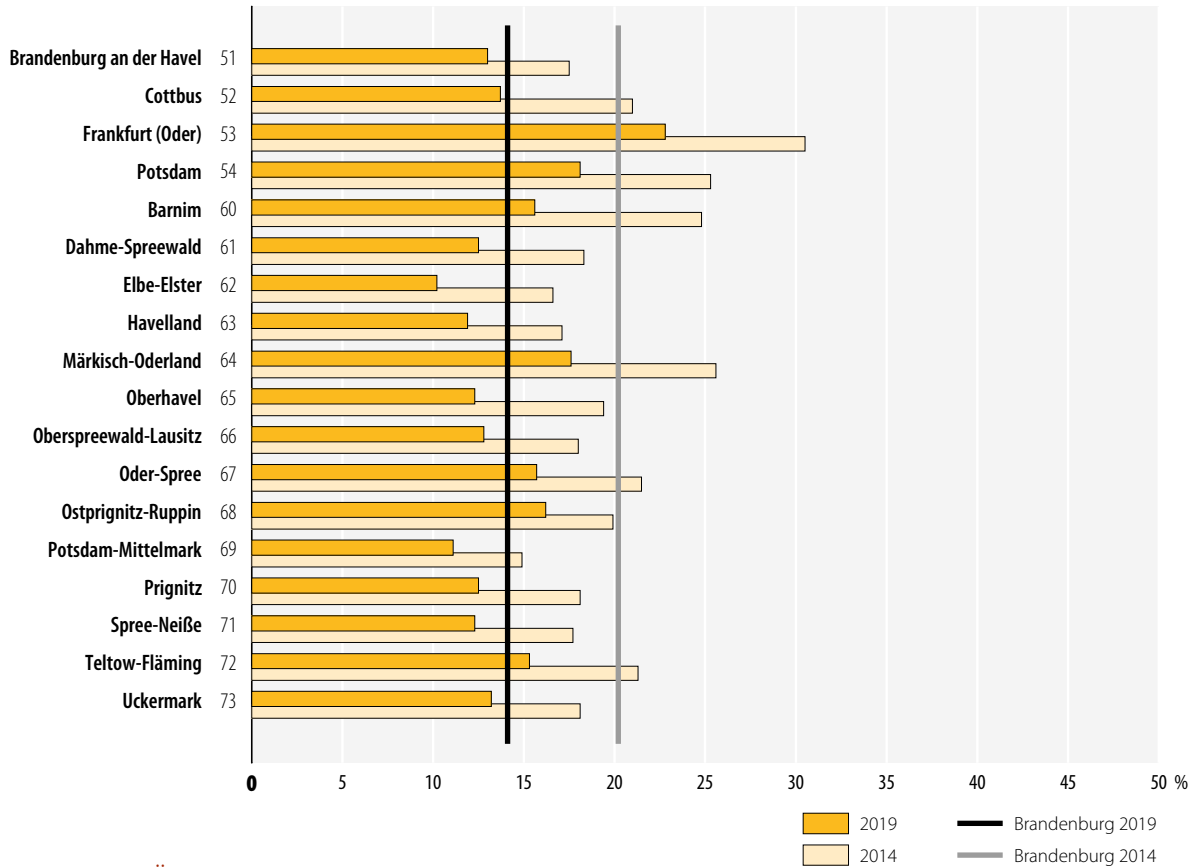
Wahlen zu den Kreistagen der Landkreise und Stadtverordnetenversammlungen der kreisfreien Städte im Land Brandenburg am 26. Mai 2019

– Vorläufiges Ergebnis

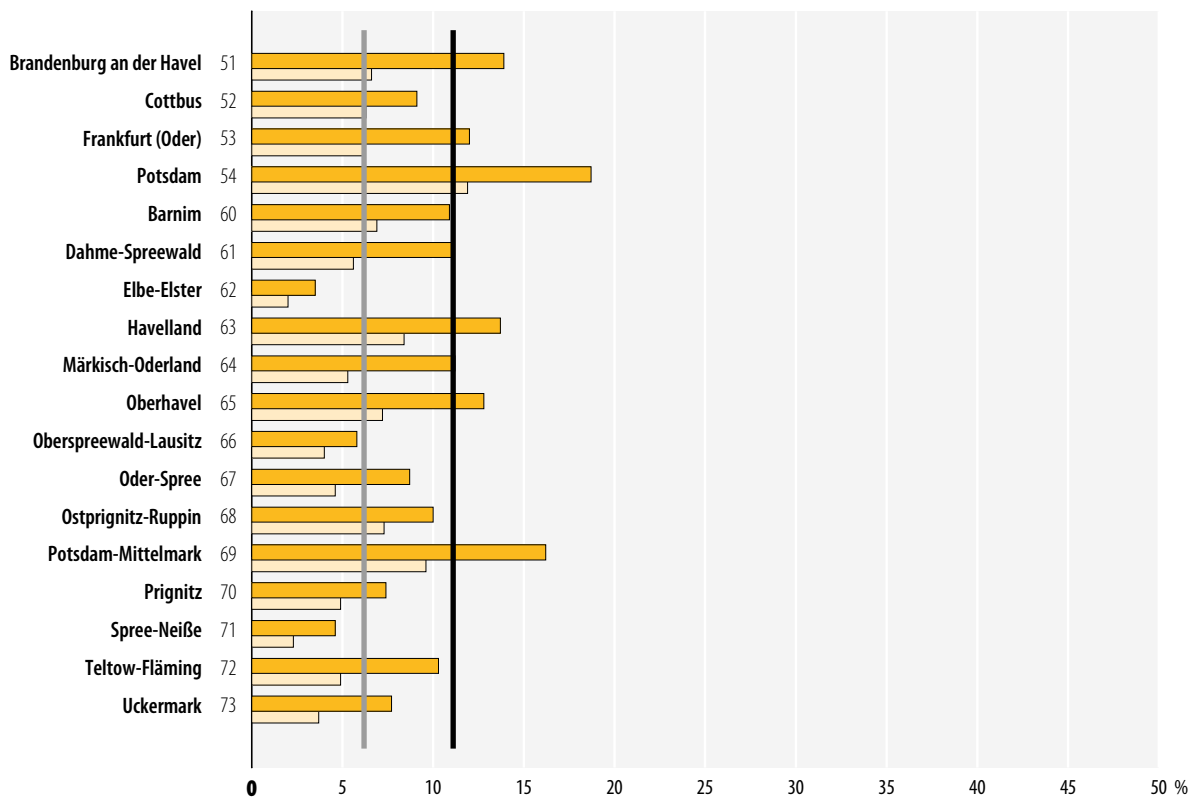
### 3 Stimmenanteile ausgewählter Parteien nach kreisfreien Städten und Landkreisen

#### 3.3 DIE LINKE

im Vergleich zu den Kommunalwahlen am 25. Mai 2014



#### 3.4 GRÜNE/B 90, GRÜNE/B 90 & BI Sta.

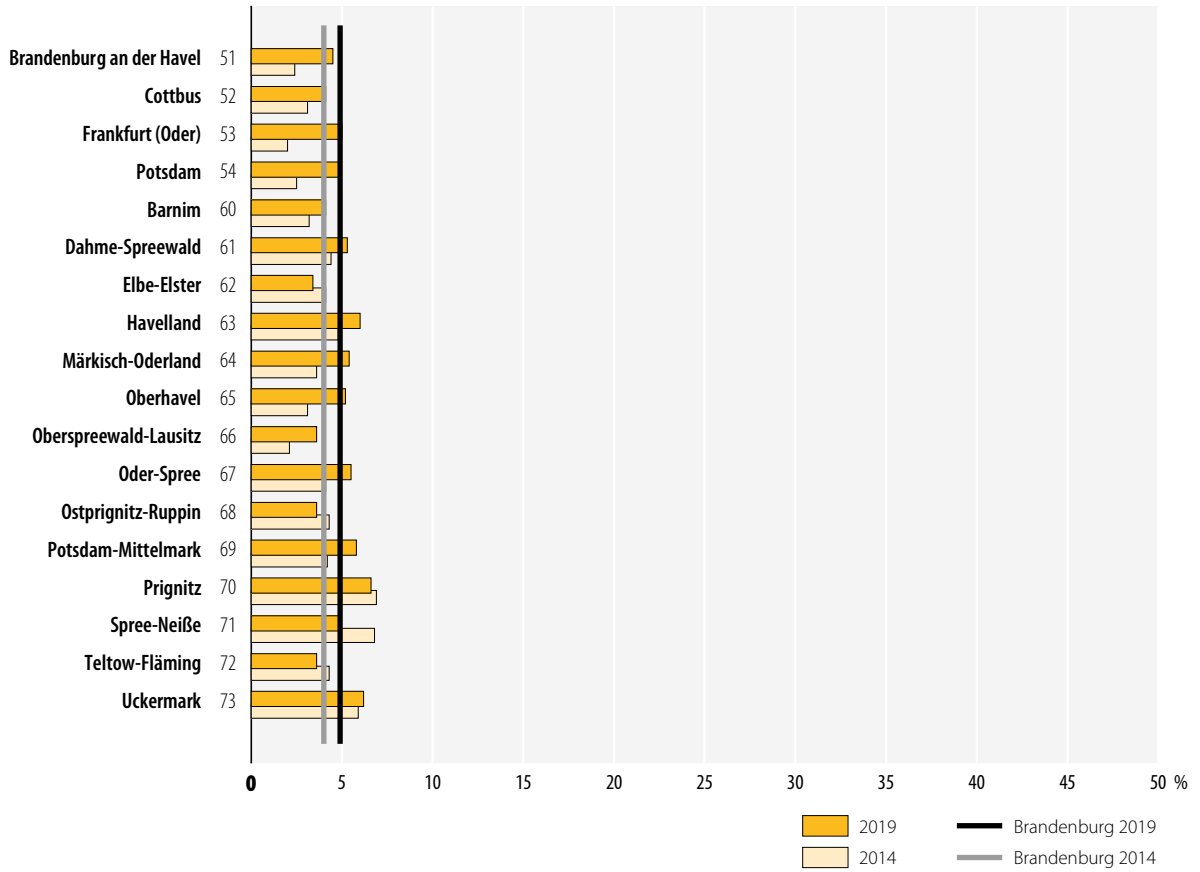


Wahlen zu den Kreistagen der Landkreise und Stadtverordnetenversammlungen der kreisfreien Städte im Land Brandenburg am 26. Mai 2019  
 – Vorläufiges Ergebnis

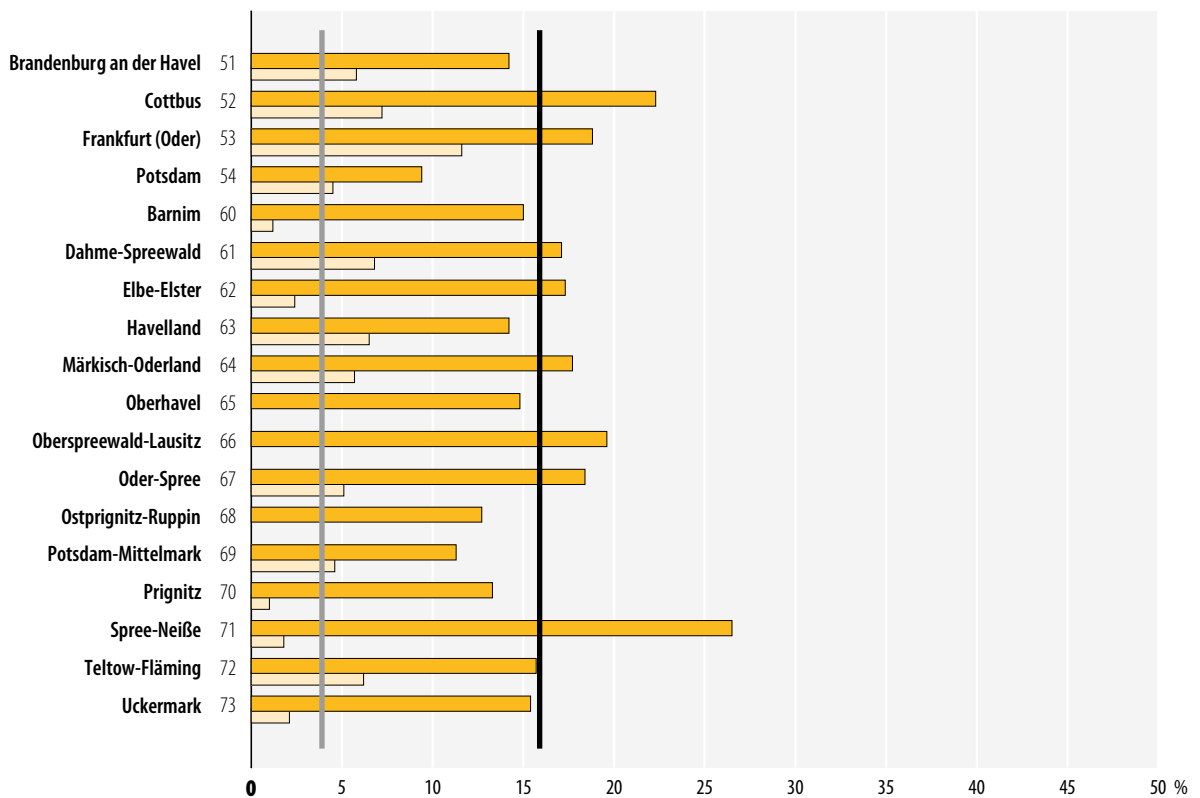
3 Stimmenanteile ausgewählter Parteien nach kreisfreien Städten und Landkreisen

3.5 FDP

im Vergleich zu den Kommunalwahlen am 25. Mai 2014



3.6 AfD



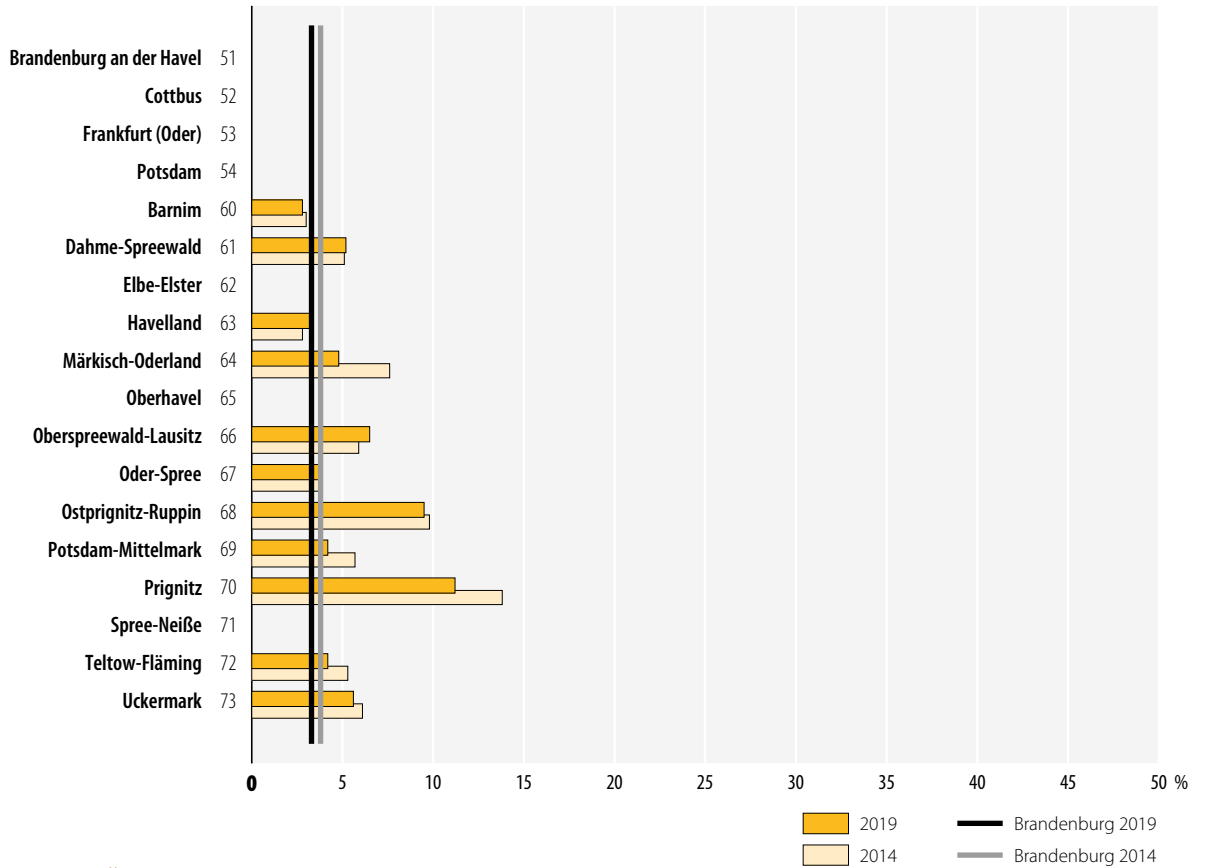
Wahlen zu den Kreistagen der Landkreise und Stadtverordnetenversammlungen der kreisfreien Städte im Land Brandenburg am 26. Mai 2019

– Vorläufiges Ergebnis

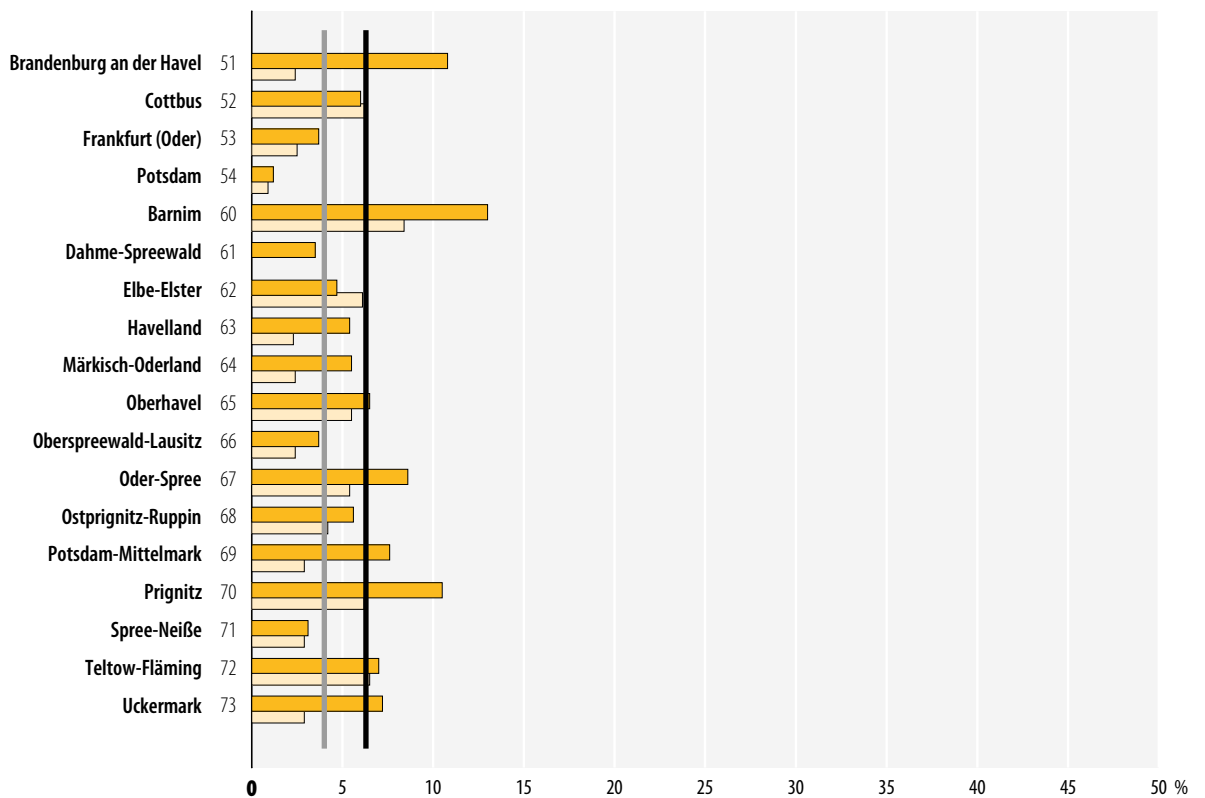
### 3 Stimmenanteile ausgewählter Parteien nach kreisfreien Städten und Landkreisen

#### 3.7 Bauern und andere

im Vergleich zu den Kommunalwahlen am 25. Mai 2014



#### 3.8 BVB/FREIE WÄHLER und andere

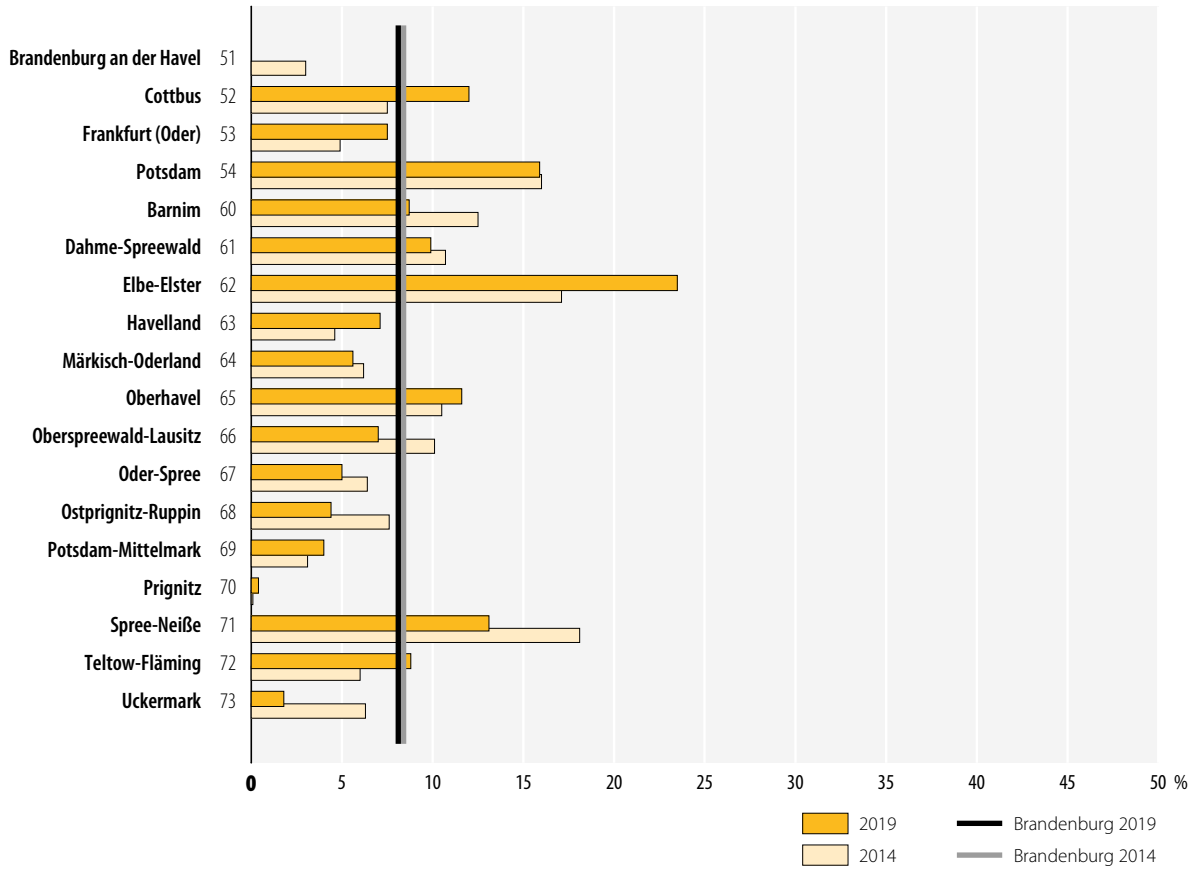


Wahlen zu den Kreistagen der Landkreise und Stadtverordnetenversammlungen der kreisfreien Städte im Land Brandenburg am 26. Mai 2019  
 – Vorläufiges Ergebnis

3 Stimmenanteile ausgewählter Parteien nach kreisfreien Städten und Landkreisen

3.9 Sonstige

im Vergleich zu den Kommunalwahlen am 25. Mai 2014

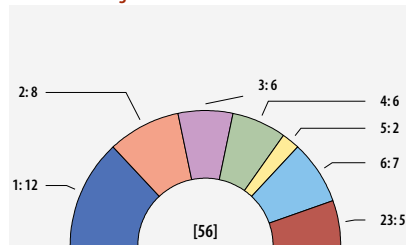


Wahlen zu den Kreistagen der Landkreise und Stadtverordnetenversammlungen der kreisfreien Städte im Land Brandenburg am 26. Mai 2019  
 – Vorläufiges Ergebnis

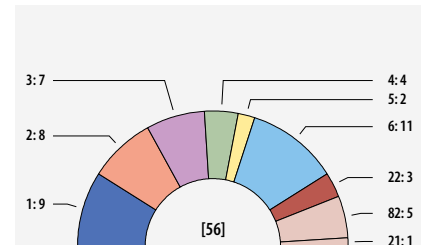
4 Sitzverteilung in den Stadtverordnetenversammlungen und Kreistagen

Stadtverordnetenversammlungen

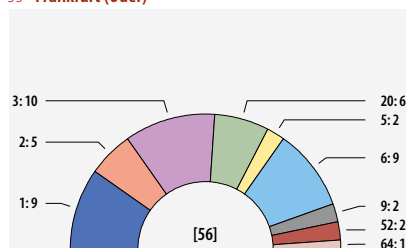
51 Brandenburg an der Havel



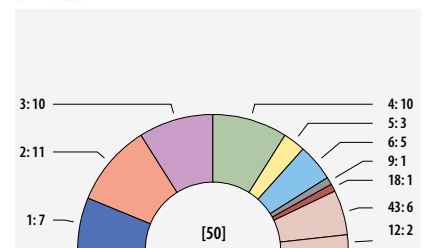
52 Cottbus



53 Frankfurt (Oder)



54 Potsdam



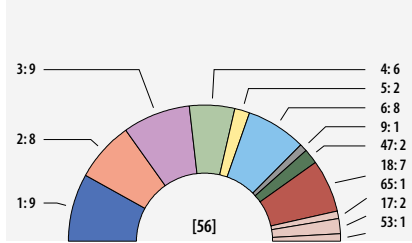
Wahlen zu den Kreistagen der Landkreise und Stadtverordnetenversammlungen der kreisfreien Städte im Land Brandenburg am 26. Mai 2019

– Vorläufiges Ergebnis

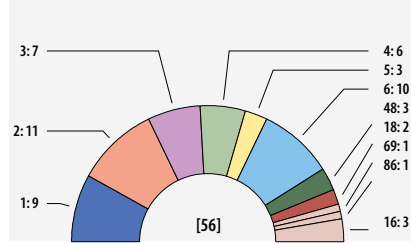
4 Sitzverteilung in den Stadtverordnetenversammlungen und Kreistagen

Kreistage

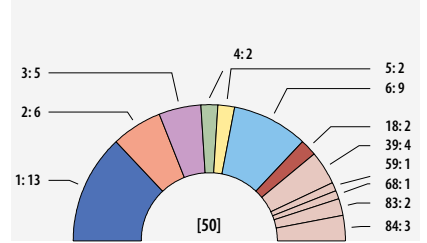
60 Barnim



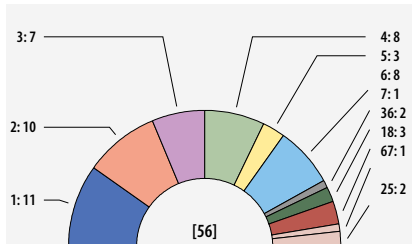
61 Dahme-Spreewald



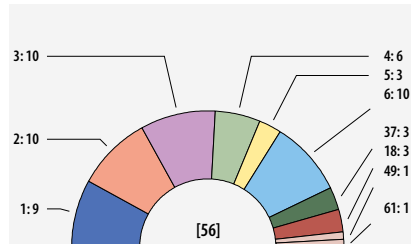
62 Elbe-Elster



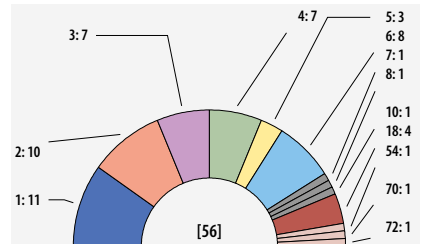
63 Havelland



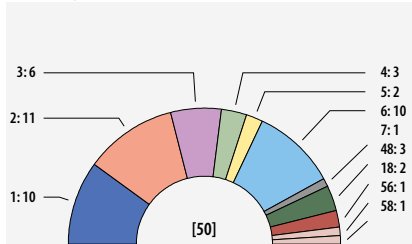
64 Märkisch-Oderland



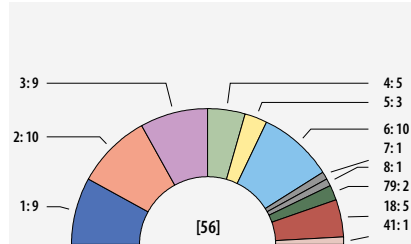
65 Oberhavel



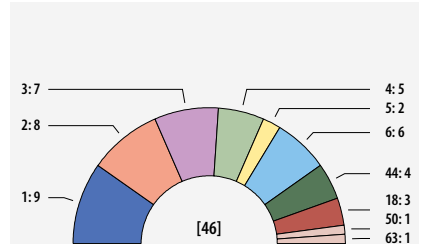
66 Oberspreewald-Lausitz



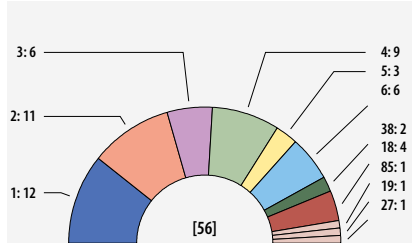
67 Oder-Spree



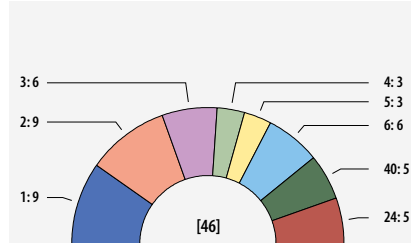
68 Ostprignitz-Ruppin



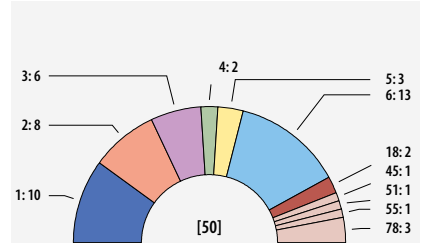
69 Potsdam-Mittelmark



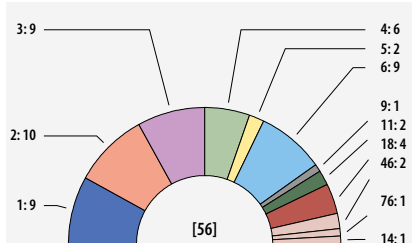
70 Prignitz



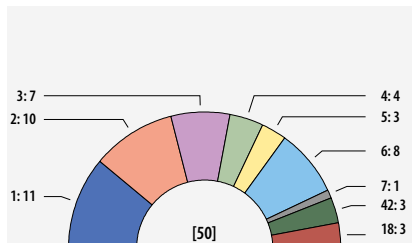
71 Spree-Neiße



72 Teltow-Fläming



73 Uckermark



- Parteien**
- 1: CDU
  - 2: SPD
  - 3: Die Linke
  - 4: Grüne/B 90
  - 5: FDP
  - 6: AfD
  - Sonstige Parteien**
  - 7: NPD
  - 8: PIRATEN
  - 9: Die PARTEI
  - 10: Tierschutzpartei
- Bauern und andere** 11: BV 36: Bauern 37: Bauern 38: FBB 40: Bauernverband  
 42: BLR 44: WG KBV 47: Bauernverband BAR 48: Freie Wählergruppe Bauern 79: B-J-A
- BVB/Freie Wähler und andere** 18: BVB / FREIE WÄHLER  
 22: AUB - BVB/FREIE WÄHLER 23: BVB / FREIE WÄHLER / Gartenfreunde  
 24: BVB / FREIE WÄHLER Pro Prignitz 52: FBI / BVB / FREIE WÄHLER
- Übrige Wählergruppen, Listenvereinigungen und Politische Vereinigungen**  
 12: Bürgerbündnis 13: BB 14: Die Rangsdorfer 15: Lausitzer Allianz 16: UBL  
 17: Bürgerfraktion BAR 19: Liste BiK-BiT 21: SUB 25: Die PARTEI/PIRATEN/PDS/  
 TIERSCHUTZ/SOZIALES HAVELLAND/BÜRGERFREUNDLICHKEIT/HIPHOP 26: REP/ BB e.V  
 27: Die PARTEIPIRATEN 39: WG LUN 41: BVFO 43: aNDERE 45: Klinger Runde  
 46: Plan B 49: Pro Zukunft 50: FWG 51: GUB-SPN 53: Bündnis Schorfheide  
 54: LGU 55: L u. U 56: SFB 57: UBB 58: AGSUS 59: BfF 60: FWS  
 61: UfW Pro Strausberg 62: WbV 63: Pro Ruppin 64: Bürgerinitiative Stadumbau  
 65: BfB 66: Die Unabhängigen 67: LWN 68: HZ 69: WFKW 70: BfO 71: DUB  
 72: PRO VELTEN 73: AFS 74: BfF 75: ALLIANZ für Rangsdorf 76: VUB 77: WfG  
 78: UWG-SPN 80: MV Storkow 81: BWBO 82: UC! 83: LWG 84: UWG  
 85: Interessengemeinschaft Havel 86: FWKW 87: Parteilos Hand in Hand 88: ULW
- Einzelbewerber** 28: Albrecht 29: Wilmzig 30: Kretschmann 31: Zinn  
 32: Einzelbewerber 33: Pingel 34: Königer 35: Schulz



Wahlen zu den Kreistagen der Landkreise und Stadtverordnetenversammlungen der kreisfreien Städte  
im Land Brandenburg am 26. Mai 2019 – **Vorläufiges Ergebnis**

**Beschreibung der 44 Wahlkreise  
für die Wahl zum 6. Landtag Brandenburg 48**

**Erläuterungen 50**

**Zeichenerklärung 50**

## Beschreibung der 44 Wahlkreise für die Wahl zum 6. Landtag Brandenburg

- 1 Prignitz I**  
Amt Bad Wilsnack/Weisen  
Gemeinde Gumtow  
Gemeinde Karstädt  
Amt Lenzen-Elbtalau  
Stadt Perleberg  
Gemeinde Plattenburg  
Stadt Wittenberge
- 2 Prignitz II/Ostprignitz-Ruppin II**  
Gemeinde Groß Pankow (Prignitz)  
Gemeinde Heiligengrabe  
Stadt Kyritz  
Amt Meyenburg  
Stadt Pritzwalk  
Amt Putlitz-Berge  
Stadt Wittstock/Dosse
- 3 Ostprignitz-Ruppin I**  
Gemeinde Fehrbellin  
Amt Lindow (Mark)  
Stadt Neuruppin  
Stadt Rheinsberg  
Amt Temnitz
- 4 Ostprignitz-Ruppin III/  
Havelland III**  
Gemeinde Milower Land  
Amt Neustadt (Dosse)  
Stadt Premnitz  
Stadt Rathenow  
Amt Rhinow  
Gemeinde Wusterhausen/Dosse
- 5 Havelland I**  
Gemeinde Brieselang  
Amt Friesack  
Stadt Ketzin/Havel  
Stadt Nauen  
Amt Nennhausen  
Gemeinde Wustermark
- 6 Havelland II**  
Gemeinde Dallgow-Döberitz  
Stadt Falkensee  
Gemeinde Schönwalde-Glien
- 7 Oberhavel I**  
Stadt Hennigsdorf  
Stadt Kremmen  
Gemeinde Löwenberger Land  
Gemeinde Oberkrämer  
Stadt Velten
- 8 Oberhavel II**  
Gemeinde Birkenwerder  
Gemeinde Glienicke/Nordbahn  
Stadt Hohen Neuendorf  
Gemeinde Mühlenbecker Land
- 9 Oberhavel III**  
Gemeinde Leegebruch  
Stadt Liebenwalde  
Stadt Oranienburg
- 10 Uckermark III/Oberhavel IV**  
Gemeinde Boitzenburger Land  
Stadt Fürstenberg/Havel  
Amt Gransee und Gemeinden  
Stadt Lychen  
Stadt Templin  
Stadt Zehdenick
- 11 Uckermark I**  
Stadt Angermünde  
Amt Brüssow (Uckermark)  
Amt Gerswalde  
Amt Gramzow  
Gemeinde Nordwestuckermark  
Stadt Prenzlau  
Gemeinde Uckerland
- 12 Uckermark II**  
Amt Gartz (Oder)  
Amt Oder-Welse  
Stadt Schwedt/Oder
- 13 Barnim I**  
Stadt Eberswalde  
Amt Joachimsthal (Schorffheide)  
Gemeinde Schorffheide
- 14 Barnim II**  
Stadt Bernau bei Berlin  
Gemeinde Panketal
- 15 Barnim III**  
Gemeinde Ahrensfelde  
Amt Biesenthal-Barnim  
Amt Britz-Chorin-Oderberg  
Gemeinde Wandlitz  
Stadt Werneuchen
- 16 Brandenburg an der Havel I/  
Potsdam-Mittelmark I**  
Amt Beetzsee  
Gemeinde Groß Kreutz (Havel)  
Gemeinde Kloster Lehnin  
Amt Wusterwitz  
Amt Ziesar  
von der Stadt Brandenburg an der Havel  
die Stadtteile  
Görden und Plaue
- 17 Brandenburg an der Havel II**  
von der Stadt Brandenburg an der Havel  
die Stadt- oder Ortsteile  
Altstadt, Dom, Hohenstücken,  
Kirchmöser, Neustadt und Nord sowie  
Gollwitz und Wust
- 18 Potsdam-Mittelmark II**  
Stadt Beelitz  
Stadt Bad Belzig  
Amt Brück  
Gemeinde Michendorf  
Amt Niemege  
Gemeinde Seddiner See  
Stadt Treuenbrietzen  
Gemeinde Wiesenburg/Mark
- 19 Potsdam-Mittelmark III/Potsdam III**  
Gemeinde Schwielowsee  
Stadt Werder (Havel)  
von der Landeshauptstadt die Orts- oder  
Stadtteile  
Bornim, Bornstedt, Eiche, Fahrland,  
Golm, Groß Glienicke, Grube, Marquardt,  
Nedlitz, Neu Fahrland, Sacrow, Satzkorn  
und Uetz-Paaren (ohne die Teile, die  
zum Wahlkreis 21 oder 22 gehören)
- 20 Potsdam-Mittelmark IV**  
Gemeinde Kleinmachnow  
Gemeinde Nuthetal  
Gemeinde Stahnsdorf  
Stadt Teltow
- 21 Potsdam I**  
von der Landeshauptstadt die Stadt- oder  
Ortsteile  
Nördliche Innenstadt, Babelsberg,  
Klein Glienicke, Westliche Vorstädte und  
Nördliche Vorstädte (ohne die Teile, die  
zum Wahlkreis 19 oder 22 gehören)
- 22 Potsdam II**  
von der Landeshauptstadt die Stadt- oder  
Ortsteile  
Drewitz, Kirchsteigfeld, Potsdam Süd,  
Stern und Südliche Innenstadt/Zentrum  
Ost (ohne die Teile, die zum Wahlkreis  
19 oder 21 gehören)
- 23 Teltow-Fläming I**  
Gemeinde Am Mellensee  
Gemeinde Großbeeren  
Stadt Ludwigsfelde  
Gemeinde Nuthe-Urstromtal  
Stadt Trebbin
- 24 Teltow-Fläming II**  
Amt Dahme/Mark  
Stadt Jüterbog  
Stadt Luckenwalde  
Gemeinde Niedergörsdorf
- 25 Teltow-Fläming III**  
Stadt Baruth/Mark  
Gemeinde Blankenfelde-Mahlow  
Gemeinde Rangsdorf  
Stadt Zossen
- 26 Dahme-Spreewald I**  
Gemeinde Bestensee  
Gemeinde Eichwalde  
Stadt Mittenwalde  
Gemeinde Schönefeld  
Gemeinde Schulzendorf  
Gemeinde Wildau  
Gemeinde Zeuthen
- 27 Dahme-Spreewald II/Oder-Spree I**  
Stadt Königs Wusterhausen  
Amt Scharmützelsee  
Amt Spreenhagen  
Stadt Storkow (Mark)  
Gemeinde Tauche



**28 Dahme-Spreewald III**

Gemeinde Heideblick  
Gemeinde Heidesee  
Amt Lieberose/Oberspreewald  
Stadt Lübben (Spreewald)  
Stadt Luckau  
Gemeinde Märkische Heide  
Amt Schenkendöbber  
Amt Unterspreewald

**29 Oder-Spree II**

Amt Brieskow-Finkenheerd  
Stadt Eisenhüttenstadt  
Stadt Friedland  
Amt Neuzelle  
Amt Schlaubetal

**30 Oder-Spree III**

Stadt Beeskow  
Stadt Fürstenwalde/Spree  
Gemeinde Grünheide (Mark)  
Amt Odervorland  
Gemeinde Rietz-Neuendorf

**31 Märkisch-Oderland I/Oder-Spree IV**

Stadt Erkner  
Gemeinde Hoppegarten  
Gemeinde Neuenhagen bei Berlin  
Gemeinde Schöneiche bei Berlin  
Gemeinde Woltersdorf

**32 Märkisch-Oderland II**

Gemeinde Petershagen/Eggersdorf  
Gemeinde Rüdersdorf bei Berlin  
Stadt Strausberg

**33 Märkisch-Oderland III**

Stadt Altlandsberg  
Stadt Bad Freienwalde (Oder)  
Amt Barnim-Oderbruch  
Amt Falkenberg-Höhe  
Gemeinde Fredersdorf-Vogelsdorf  
Stadt Wriezen

**34 Märkisch-Oderland IV**

Amt Golzow  
Amt Lebus  
Gemeinde Letschin  
Amt Märkische Schweiz  
Stadt Müncheberg  
Amt Neuhardenberg  
Stadt Seelow  
Amt Seelow-Land

**35 Frankfurt (Oder)**

Stadt Frankfurt (Oder)

**36 Elbe-Elster I**

Stadt Falkenberg/Elster  
Stadt Finsterwalde  
Stadt Herzberg (Elster)  
Amt Kleine Elster (Niederlausitz)  
Amt Schlieben  
Stadt Schönewalde  
Stadt Sonnewalde  
Stadt Uebigau-Wahrenbrück

**37 Elbe-Elster II**

Stadt Bad Liebenwerda  
Stadt Doberlug-Kirchhain  
Amt Elsterland  
Stadt Elsterwerda  
Stadt Mühlberg/Elbe  
Amt Plessa  
Gemeinde Röderland  
Amt Schradenland

**38 Oberspreewald-Lausitz I**

Stadt Lauchhammer  
Amt Ortrand  
Amt Ruhland  
Gemeinde Schipkau  
Stadt Schwarzhöhe

**39 Oberspreewald-Lausitz II/  
Spree-Neiße IV**

Amt Altdöbber  
Stadt Drebkau  
Stadt Großräschen  
Stadt Senftenberg

**40 Oberspreewald-Lausitz III/  
Spree-Neiße III**

Amt Burg (Spreewald)  
Stadt Calau  
Gemeinde Kolkwitz  
Stadt Lübbenau/Spreewald  
Stadt Vetschau/Spreewald

**41 Spree-Neiße I**

Stadt Guben  
Stadt Forst (Lausitz)  
Amt Peitz  
Gemeinde Schenkendöbber

**42 Spree-Neiße II**

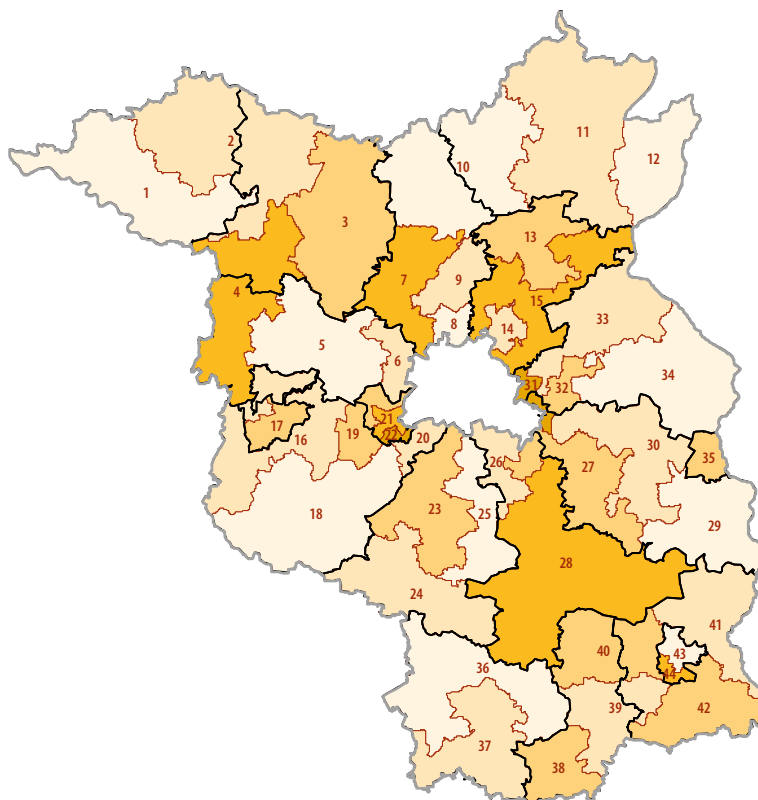
Amt Döbber-Land  
Gemeinde Neuhausen/Spree  
Stadt Spremberg  
Stadt Welzow

**43 Cottbus I**

von der Stadt Cottbus  
die Stadt- oder Ortsteile  
Branitz, Dissenchen, Döbber,  
Merzdorf, Mitte, Sandow, Saspow,  
Schmellwitz, Sielow, Skadow und  
Willmersdorf

**44 Cottbus II**

von der Stadt Cottbus  
die Stadt- oder Ortsteile  
Kahren, Madlow, Sachsendorf,  
Spremberger Vorstadt und Ströbitz  
sowie Gallinchen, Groß Gaglow und  
Kiekebusch



— Landtagswahlkreise  
— kreisfreie Städte und Landkreise

## Erläuterungen

Bei den Wahlen zu den Kreistagen der Landkreise und Stadtverordnetenversammlungen der kreisfreien Städte im Land Brandenburg 2019 treten insgesamt 88 Wahlvorschlagsträger an. Jeder Wähler hat bei den Wahlen der Gemeindevertretungen, der Stadtverordnetenversammlungen und der Kreistage je drei Stimmen (§ 5 Abs. 2 Brandenburgisches Kommunalwahlgesetz).

**Gültige Stimmen:** die Anzahl der gültigen Stimmen kann das dreifache der Anzahl der Wähler betragen.

**Ungültige Stimmzettel:** Stimmzettel sind u.a. ungültig, wenn keine oder mehr als drei Stimmen abgegeben wurden. Es werden die Anzahl der ungültigen Stimmzettel (nicht die Anzahl der ungültigen Stimmen) ausgewiesen.

**Prozentwerte der gültigen Stimmen pro Wahlvorschlagsträger:** weist den Anteil der abgegebenen gültigen Stimmen für die einzelnen Wahlvorschlagsträger im Verhältnis zur Anzahl der gültigen Stimmen (insgesamt) aus.

**Prozentwerte der ungültigen Stimmzettel:** weist den Anteil der ungültigen Stimmzettel im Verhältnis zur Anzahl der Wähler aus.

Vorwahlergebnisse werden bei den Wahlvorschlagsträgern nur ausgewiesen, wenn sie in der gleichen kreisfreien Stadt bzw. Landkreis wieder antreten. In kreisfreien Städten bzw. Landkreisen nicht mehr antretende Wahlvorschlagsträger sind in der Summe „Sonstige“ auch im Landesergebnis zusammengefasst.

Für die Ergebnisdarstellung auf Landesebene (Land Brandenburg gesamt) wurden nach Vorgabe des Landeswahlleiters Brandenburg Zusammenfassungen von Wahlvorschlagsträgern gebildet.

### Ergebnisdarstellung auf Landesebene

Die bei den Wahlen zu den Kreistagen der Landkreise und Stadtverordnetenversammlungen der kreisfreien Städte im Land Brandenburg antretenden Wahlvorschlagsträger werden wie folgt dargestellt:

- CDU
- SPD
- DIE LINKE
- GRÜNE/B 90 und andere
- FDP
- AfD
- NPJ
- PIRATEN
- Die PARTEI
- Tierschutzpartei
- Bauern und andere
- BVB/FREIE WÄHLER und andere
- weitere Wählergruppen
- weitere Listenvereinigungen
- weitere Politische Vereinigungen
- Einzelbewerber

### Zusammensetzung der Gruppierungen von Wahlvorschlagsträgern

#### GRÜNE/B 90 und andere:

- GRÜNE/B 90
- Listenvereinigung GRÜNE/B 90 & BI Sta.

#### Bauern und andere:

- B-J-A
- BV
- BLR
- Bauernverband BAR
- FBB
- Freie WG Bauern
- Bauernverband
- Bauern (Wählergruppe Bauern)
- Bauern (Wählergruppe Bauern und Ländlicher Raum)
- WG KBV

#### BVB/FREIE WÄHLER und andere:

- AUB-BVB/FREIE WÄHLER
- BVB/FREIE WÄHLER
- BVB/FREIE W./GARTEN
- BVB/FREIE W./Pro Prignitz
- FBI/BVB/FREIE WÄHLER

#### Weitere Wählergruppen:

- |                    |                        |               |
|--------------------|------------------------|---------------|
| • AGSUS            | • FWG                  | • UWG         |
| • AFS              | • FWS                  | • UWG-SPN     |
| • BfB              | • GUB – SPN            | • UBB         |
| • BFF              | • IG Havel             | • UC!         |
| • Klinger Runde    | • LWG                  | • VUB         |
| • BfF              | • LWN                  | • WBv         |
| • BfO              | • LGU                  | • Hz          |
| • BWBO             | • Parteilos Hand i.H.  | • L u. U      |
| • BI Stadtumbau    | • ALLIANZ f. Rangsdorf | • WG LUN      |
| • BVFO             | • Plan B               | • MV Storkow  |
| • aNDERE           | • Pro Ruppin           | • PRO VELTEN  |
| • Die Unabhängigen | • SFB                  | • Pro Zukunft |
| • DUB              | • ULW                  | • WfG         |
| • FWKW             | • UfW Pro Strausberg   | • WFKW        |

#### Weitere Listenvereinigungen:

- Bündnis Schorfheide
- Bürgerfraktion BAR
- Die PARTEIPIRATEN
- REP/BB e.V.
- UBL
- Liste BiK-BiT
- Die PARTEI7PIRATEN7PDS7TIERSCHUTZ7SOZIALES HAVELLAND/ BÜRGERFREUNDLICHKEIT/HIPHOP
- SUB

#### Weitere Politische Vereinigungen

- Bürgerbündnis
- BB
- Die Rangsdorfer
- Lausitzer Allianz

#### Einzelbewerber

- |               |                  |
|---------------|------------------|
| • EB Albrecht | • EB Kretschmann |
| • EB Charnow  | • EB Schulz      |
| • EB Pingel   | • EB Zinn        |
| • EB Königer  | • EB Wilimzig    |

## Zeichenerklärung

0 weniger als die Hälfte von 1 in der letzten besetzten Stelle, jedoch mehr als nichts

– nichts vorhanden

... Angabe fällt später an

x Tabellenfach gesperrt

Geringfügige Abweichungen bei Prozentzahlen sind durch Rundungsdifferenzen bedingt.



**Der Landeswahlleiter des Landes Brandenburg  
Ministerium des Innern und für Kommunales**

Henning-von-Tresckow-Straße 9-13  
14467 Potsdam  
Internet: [www.wahlen.brandenburg.de](http://www.wahlen.brandenburg.de)

**Redaktion**

Amt für Statistik Berlin-Brandenburg