

# Statistischer Bericht

C II 6 - j / 20

┌ Ernteberichterstattung über  
Obst im Marktoftbau  
im **Land Brandenburg**  
**2020**

## Impressum

Statistischer Bericht  
C II 6 - j / 20

Erscheinungsfolge: jährlich  
Erschienen im **Dezember 2020**

## Herausgeber

**Amt für Statistik** Berlin-Brandenburg  
Steinstraße 104 - 106  
14480 Potsdam  
info@statistik-bbb.de  
www.statistik-berlin-brandenburg.de

Tel. 0331 8173 - 1777  
Fax 030 9028 - 4091

## Zeichenerklärung

- 0 weniger als die Hälfte von 1  
in der letzten besetzten Stelle,  
jedoch mehr als nichts
- nichts vorhanden
- ... Angabe fällt später an
- ( ) Aussagewert ist eingeschränkt
- / Zahlenwert nicht sicher genug
- Zahlenwert unbekannt oder  
geheim zu halten
- x Tabellenfach gesperrt
- p vorläufige Zahl
- r berichtigte Zahl
- s geschätzte Zahl

**Amt für Statistik** Berlin-Brandenburg,  
Potsdam, 2020



*Dieses Werk ist unter einer Creative Commons Lizenz  
vom Typ Namensnennung 3.0 Deutschland zugänglich.  
Um eine Kopie dieser Lizenz einzusehen, konsultieren Sie  
<http://creativecommons.org/licenses/by/3.0/de/>*

## Inhaltsverzeichnis

	Seite
<a href="#">Metadaten zu dieser Statistik (externer Link)</a>	
<b>Grafiken</b>	
<a href="#">Verteilung der Erntemengen der Baumobstarten im Land Brandenburg im Jahr 2020</a>	<b>4</b>
<a href="#">Hektarerträge im Land Brandenburg nach Baumobstarten und Jahren</a>	<b>5</b>
<a href="#">Erntemengen von Äpfeln im Land Brandenburg nach Jahren</a>	<b>6</b>
<b>Tabellen</b>	
<a href="#">1 Hektarerträge und Erntemengen 2019 und 2020 nach Baumobstarten</a>	<b>4</b>
<a href="#">1.1 Hektarerträge</a>	<b>4</b>
<a href="#">1.2 Erntemengen</a>	<b>4</b>
<a href="#">2 Hektarerträge 2010 bis 2020 nach Baumobstarten</a>	<b>5</b>
<a href="#">3 Erntemengen 2010 bis 2020 nach Baumobstarten</a>	<b>6</b>
<a href="#">4 Verwendung der Baumobsternte 2020</a>	<b>7</b>

## 1 Hektarerträge und Erntemengen 2019 und 2020 nach Baumobstarten

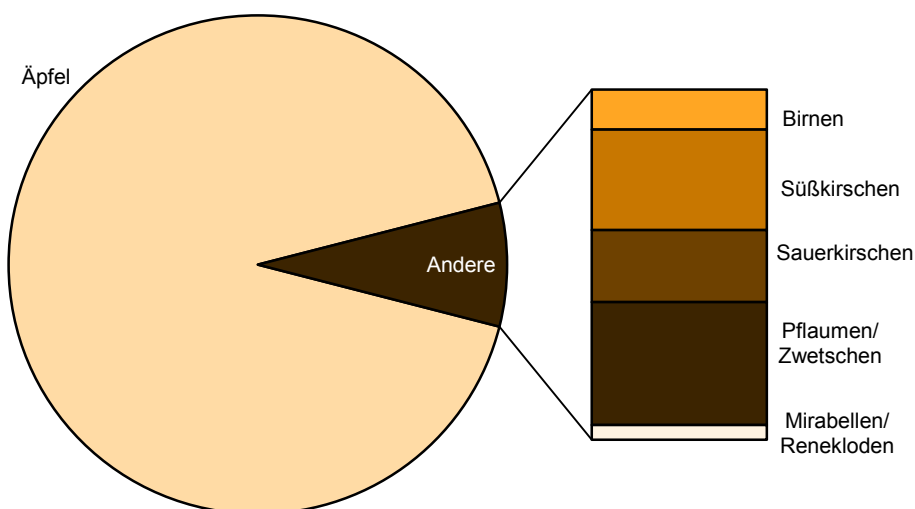
### 1.1 Hektarerträge

Baumobst	Durchschnitt 2014 – 2019	2019	2020	Veränderung 2020 gegenüber	
				Durchschnitt 2014 – 2019	2019
	Dezitonnen			Prozent	
Äpfel	278,3	165,4	268,0	– 3,7	62,0
Birnen	63,1	32,8	61,3	– 2,9	86,9
Süßkirschen	17,4	13,6	18,0	3,4	32,4
Sauerkirschen	54,7	47,5	52,5	– 4,0	10,5
Pflaumen/Zwetschen	84,8	51,2	62,4	– 26,4	21,9
Mirabellen/Renekloden	67,0	56,0	107,1	59,9	91,3

### 1.2 Erntemengen

Baumobst	Durchschnitt 2014 – 2019	2019	2020	Veränderung 2020 gegenüber	
				Durchschnitt 2014 – 2019	2019
	Tonnen			Prozent	
Äpfel	24 246	14 896	24 565	1,3	64,9
Birnen	268	138	242	– 9,5	75,8
Süßkirschen	698	502	613	– 12,2	22,0
Sauerkirschen	464	396	438	– 5,6	10,5
Pflaumen/Zwetschen	973	586	747	– 23,3	27,4
Mirabellen/Renekloden	67	46	89	31,5	91,1
Baumobst zusammen	26 715	16 565	26 693	– 0,1	61,1

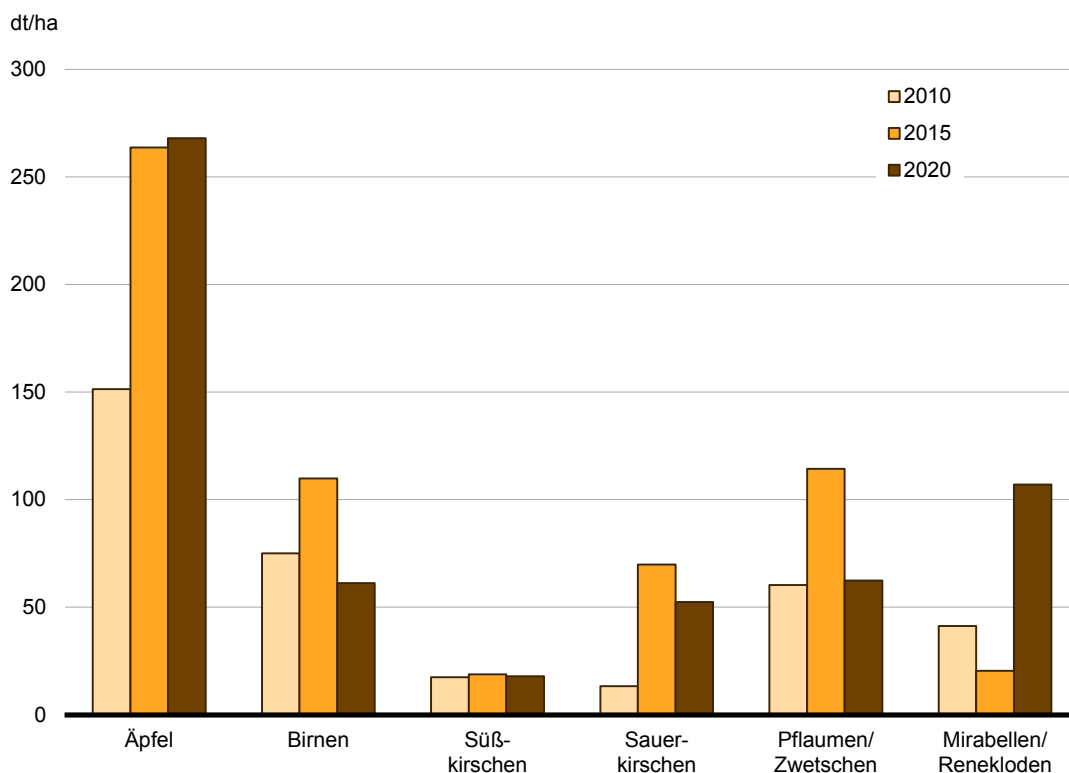
### Verteilung der Erntemengen der Baumobstarten im Land Brandenburg im Jahr 2020



## 2 Hektarerträge 2010 bis 2020 nach Baumobstarten

Jahr	Äpfel	Birnen	Süß- kirschen	Sauer- kirschen	Pflaumen/ Zwetschen	Mirabellen/ Renekloden
	Dezitonnen					
2010	151,3	75,0	17,5	13,4	60,4	41,3
2011	52,2	33,3	6,4	14,6	54,1	15,7
2012	315,7	82,6	15,5	25,3	95,8	158,4
2013	210,2	93,6	19,0	44,7	90,7	60,9
2014	318,3	68,3	19,1	43,4	104,0	81,0
2015	263,7	109,9	18,9	69,9	114,3	20,4
2016	346,0	84,1	23,8	82,7	86,5	•
2017	259,9	15,3	4,5	33,3	54,1	13,9
2018	321,2	80,6	23,9	57,6	97,9	110,3
2019	165,4	32,8	13,6	47,5	51,2	56,0
2020	268,0	61,3	18,0	52,5	62,4	107,1

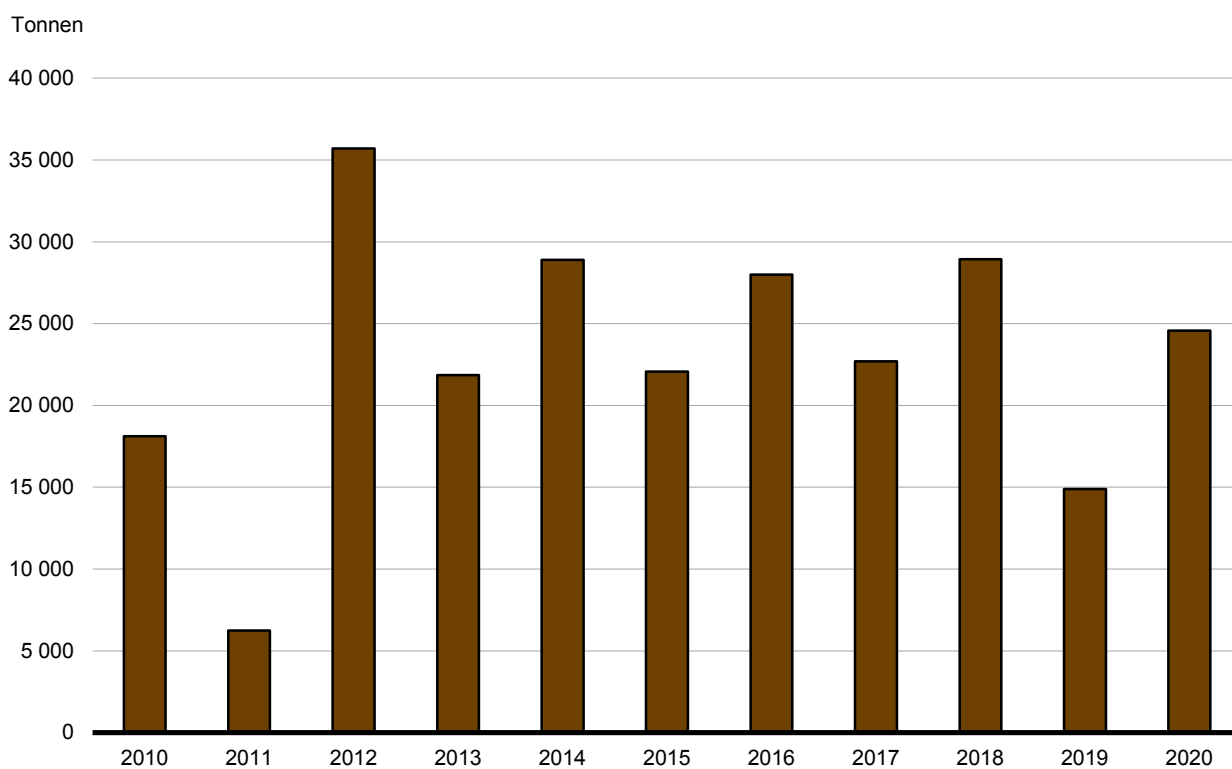
## Hektarerträge im Land Brandenburg nach Baumobstarten und Jahren



### 3 Erntemengen 2010 bis 2020 nach Baumobstarten

Jahr	Äpfel	Birnen	Süß- kirschen	Sauer- kirschen	Pflaumen/ Zwetschen	Mirabellen/ Renekloden
	Tonnen					
2010	18 109	279	964	384	903	45
2011	6 248	124	352	418	809	17
2012	35 710	373	772	440	1 123	172
2013	21 858	364	946	493	1 043	60
2014	28 896	266	877	449	1 220	97
2015	22 064	428	815	576	1 319	24
2016	27 999	327	920	603	975	•
2017	22 692	76	172	278	619	13
2018	28 928	371	900	480	1 120	99
2019	14 896	138	502	396	586	46
2020	24 565	242	613	438	747	89

### Erntemengen von Äpfeln im Land Brandenburg nach Jahren



#### 4 Verwendung der Baumobsternte 2020

Obstart	Verkauf als		Nicht abgeerntetes / nicht vermarktetes Obst
	Tafelobst	Industrie- / Verwertungsobst	
Prozent			
Äpfel	60	35	5
Birnen	70	24	6
Süßkirschen	80	12	8
Sauerkirschen	6	83	11
Pflaumen/Zwetschen	92	5	3
Mirabellen/Renekloden	10	80	10

## Das Amt für Statistik Berlin-Brandenburg

Das Amt für Statistik Berlin-Brandenburg ist für beide Länder die zentrale Dienstleistungseinrichtung auf dem Gebiet der amtlichen Statistik. Das Amt erbringt Serviceleistungen im Bereich Information und Analyse für die breite Öffentlichkeit, für alle gesellschaftlichen Gruppen sowie für Kunden aus Verwaltung und Politik, Wirtschaft und Wissenschaft. Kerngeschäft des Amtes ist die Durchführung der gesetzlich angeordneten amtlichen Statistiken für Berlin und Brandenburg. Das Amt erhebt die Daten, bereitet sie auf, interpretiert und analysiert sie und veröffentlicht die Ergebnisse. Die Grundversorgung aller Nutzer mit statistischen Informationen erfolgt unentgeltlich, im Wesentlichen über das Internet und den Informationsservice. Daneben werden nachfrage- und zielgruppenorientierte Standardauswertungen zu Festpreisen angeboten. Kundenspezifische Aufbereitung / Beratung zu kostendeckenden Preisen ergänzt das Spektrum der Informationsbereitstellung.

### Amtliche Statistik im Verbund

Die Statistiken werden bundesweit nach einheitlichen Konzepten, Methoden und Verfahren arbeitsteilig erstellt. Die statistischen Ämter der Länder sind dabei grundsätzlich für die Durchführung der Erhebungen, für die Aufbereitung und Veröffentlichung der Länderergebnisse zuständig. Durch diese Kooperation in einem „Statistikverbund“ entstehen für alle Länder vergleichbare und zu einem Bundesergebnis zusammenführbare Erhebungsergebnisse.

## Produkte und Dienstleistungen

### Informationsservice

[info@statistik-bbb.de](mailto:info@statistik-bbb.de)  
mit statistischen Informationen für jedermann und Beratung sowie maßgeschneiderte Aufbereitungen von Daten über Berlin und Brandenburg. Auskunft, Beratung, Pressedienst sowie Fachbibliothek.

#### Standort Potsdam

Steinstraße 104 - 106, 14480 Potsdam  
Tel. 0331 8173 - 1777  
Fax 030 9028 - 4091  
Mo – Do 9 – 15 Uhr, Fr 9 – 14 Uhr

#### Standort Berlin

Alt-Friedrichsfelde 60, 10315 Berlin  
Bibliothek  
Tel. 030 9021 - 3540  
Mo – Do 9 – 15 Uhr, Fr 9 – 14 Uhr

### Internet-Angebot

[www.statistik-berlin-brandenburg.de](http://www.statistik-berlin-brandenburg.de)  
mit aktuellen Daten, Pressemitteilungen, Statistischen Berichten zum kostenlosen Herunterladen, regionalstatistischen Informationen, Wahlstatistiken und -analysen sowie einem Überblick über das gesamte Leistungsspektrum des Amtes.

### Statistische Jahrbücher

mit einer Vielzahl von Tabellen aus nahezu allen Arbeitsgebieten der amtlichen Statistik.

### Statistische Berichte

mit Ergebnissen der einzelnen Statistiken in Tabellen in tiefer sachlicher Gliederung und Grafiken zur Veranschaulichung von Entwicklungen und Strukturen.

## Datenangebot aus dem Sachgebiet

### Informationen zu dieser Veröffentlichung

Referat 35  
Tel. Vorwahl 030 9021–3055  
Fax Vorwahl 030 9021–3041  
[agr@statistik-bbb.de](mailto:agr@statistik-bbb.de)

### Weitere Veröffentlichungen zum Thema

Statistische Berichte:

- Baumobstanbauerhebung  
C I 8
- Strauchbeerenerhebung  
C I 4