

## Ausländische Bevölkerung in Berlin und Brandenburg

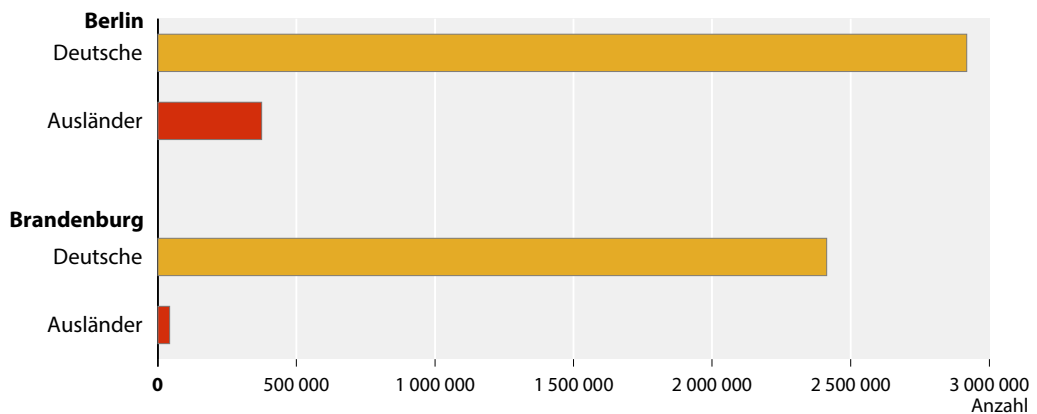
### THEMEN

- = Deutsche sowie Ausländerinnen und Ausländer
- = Geschlechterverteilung der ausländischen Bevölkerung
- = Ausländeranteil in den Berliner Bezirken
- = Ausländeranteil in den Berliner Ortsteilen
- = Ausländeranteil in den Berliner Planungsräumen
- = Ausländeranteil in den Brandenburger Verwaltungsbezirken
- = Die häufigsten Herkunftsländer

### Deutsche sowie Ausländerinnen und Ausländer in Berlin und Brandenburg

Am 9. Mai 2011 lebten in Berlin 2 918 072 Personen mit deutscher und 374 293 Personen mit ausländischer Staatsangehörigkeit. In Brandenburg waren es 2 413 079 Deutsche und 42 701 Ausländerinnen und Ausländer. Somit leben fast neun mal so viele Personen mit ausländischer Staatsangehörigkeit in Berlin als in Brandenburg.

Abbildung | Bevölkerung am 9. Mai 2011 in Berlin und Brandenburg nach Staatsangehörigkeit



## Ausländische Bevölkerung in Berlin und Brandenburg

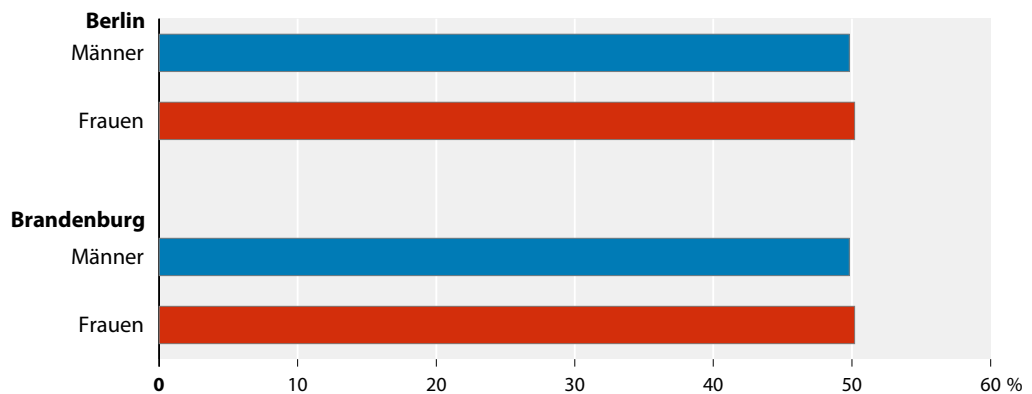
### THEMEN

- = Deutsche sowie Ausländerinnen und Ausländer
- = Geschlechterverteilung der ausländischen Bevölkerung
- = Ausländeranteil in den Berliner Bezirken
- = Ausländeranteil in den Berliner Ortsteilen
- = Ausländeranteil in den Berliner Planungsräumen
- = Ausländeranteil in den Brandenburger Verwaltungsbezirken
- = Die häufigsten Herkunftsländer

### Geschlechterverteilung der ausländischen Bevölkerung

Sowohl in Berlin als auch in Brandenburg sind die Geschlechter der ausländischen Bevölkerung gleich verteilt. In beiden Ländern gibt es einen geringen Überschuss an Frauen.

Abbildung |  
Ausländische Bevölkerung  
am 9. Mai 2011  
in Berlin und Brandenburg  
nach Geschlecht



## Ausländische Bevölkerung in Berlin und Brandenburg

### THEMEN

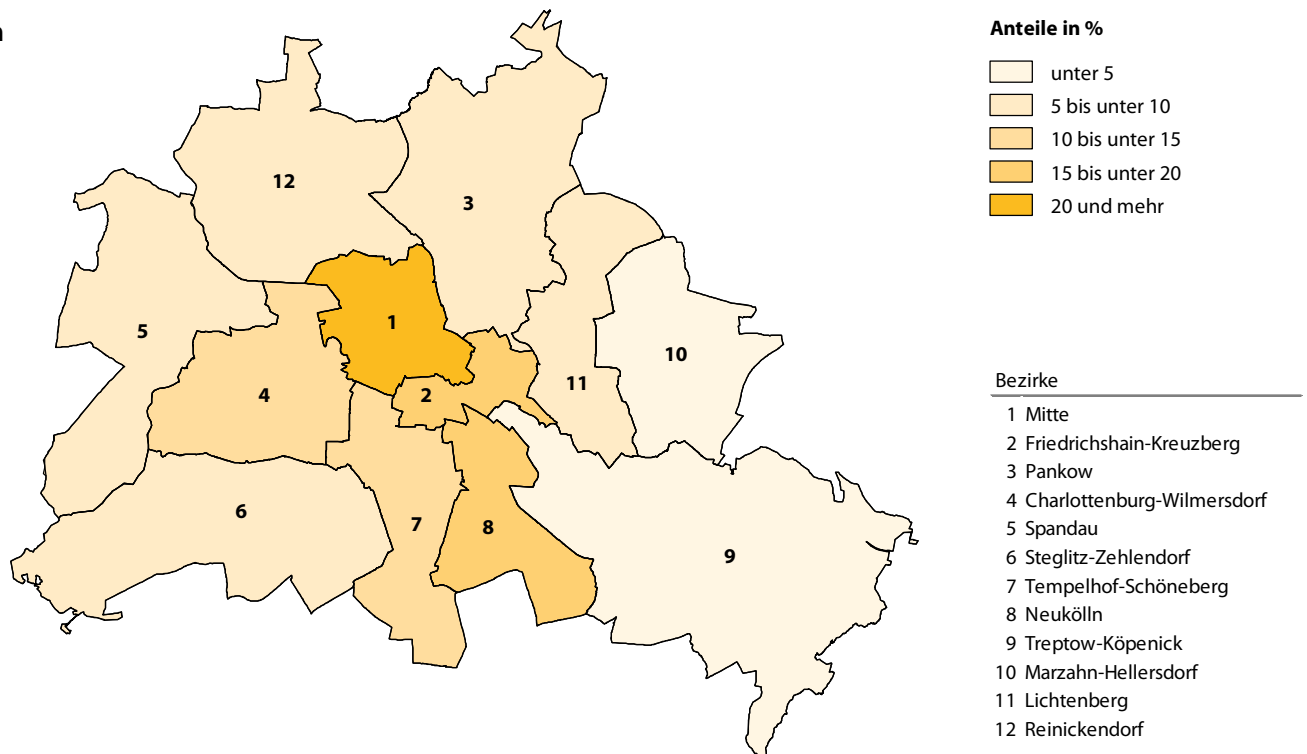
- = Deutsche sowie Ausländerinnen und Ausländer
- = Geschlechterverteilung der ausländischen Bevölkerung
- = **Ausländeranteil in den Berliner Bezirken**
- = Ausländeranteil in den Berliner Ortsteilen
- = Ausländeranteil in den Berliner Planungsräumen
- = Ausländeranteil in den Brandenburger Verwaltungsbezirken
- = Die häufigsten Herkunftsländer

### Ausländeranteil in den Berliner Bezirken

Der Ausländeranteil in Berlin liegt bei 11,4 Prozent. Mit 24,4 Prozent weist der Bezirk Mitte den höchsten Anteil an Personen mit ausländischer Staatsangehörigkeit auf. Treptow-Köpenick bildet mit 2,7 Prozent das Schlusslicht aller Berliner Bezirke.

Abbildung |  
Ausländische Bevölkerung  
am 9. Mai 2011  
in Berlin  
nach Bezirken

#### Berlin



## Ausländische Bevölkerung in Berlin und Brandenburg

### THEMEN

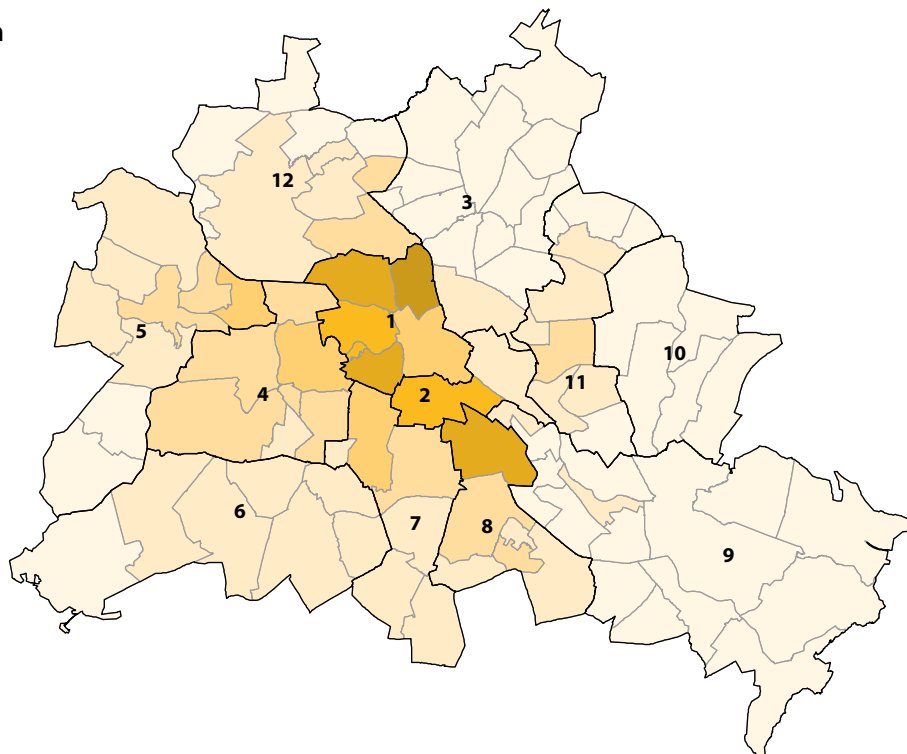
- = Deutsche sowie Ausländerinnen und Ausländer
- = Geschlechterverteilung der ausländischen Bevölkerung
- = Ausländeranteil in den Berliner Bezirken
- = **Ausländeranteil in den Berliner Ortsteilen**
- = Ausländeranteil in den Berliner Planungsräumen
- = Ausländeranteil in den Brandenburger Verwaltungsbezirken
- = Die häufigsten Herkunftsländer

### Ausländeranteil in den Berliner Ortsteilen

Im Zentrum Berlins ist eine starke Konzentration von Personen mit ausländischer Staatsangehörigkeit zu verzeichnen, während diese in den Ortsteilen der Randbezirke abnimmt. Mit 31,6 Prozent leben im Ortsteil Gesundbrunnen die meisten und in den Ortsteilen Stadttrandsiedlung Malchow mit 0,8 Prozent und Falkenberg mit 0,9 Prozent die wenigsten Personen mit ausländischer Staatsangehörigkeit.

Abbildung |  
Ausländische Bevölkerung  
am 9. Mai 2011  
in Berlin  
nach Ortsteilen

### Berlin



### Anteile in %

- unter 5
- 5 bis unter 10
- 10 bis unter 15
- 15 bis unter 20
- 20 bis unter 25
- 25 bis unter 30
- 30 und mehr

### Bezirke

- 1 Mitte
- 2 Friedrichshain-Kreuzberg
- 3 Pankow
- 4 Charlottenburg-Wilmersdorf
- 5 Spandau
- 6 Steglitz-Zehlendorf
- 7 Tempelhof-Schöneberg
- 8 Neukölln
- 9 Treptow-Köpenick
- 10 Marzahn-Hellersdorf
- 11 Lichtenberg
- 12 Reinickendorf

## Ausländische Bevölkerung in Berlin und Brandenburg

### THEMEN

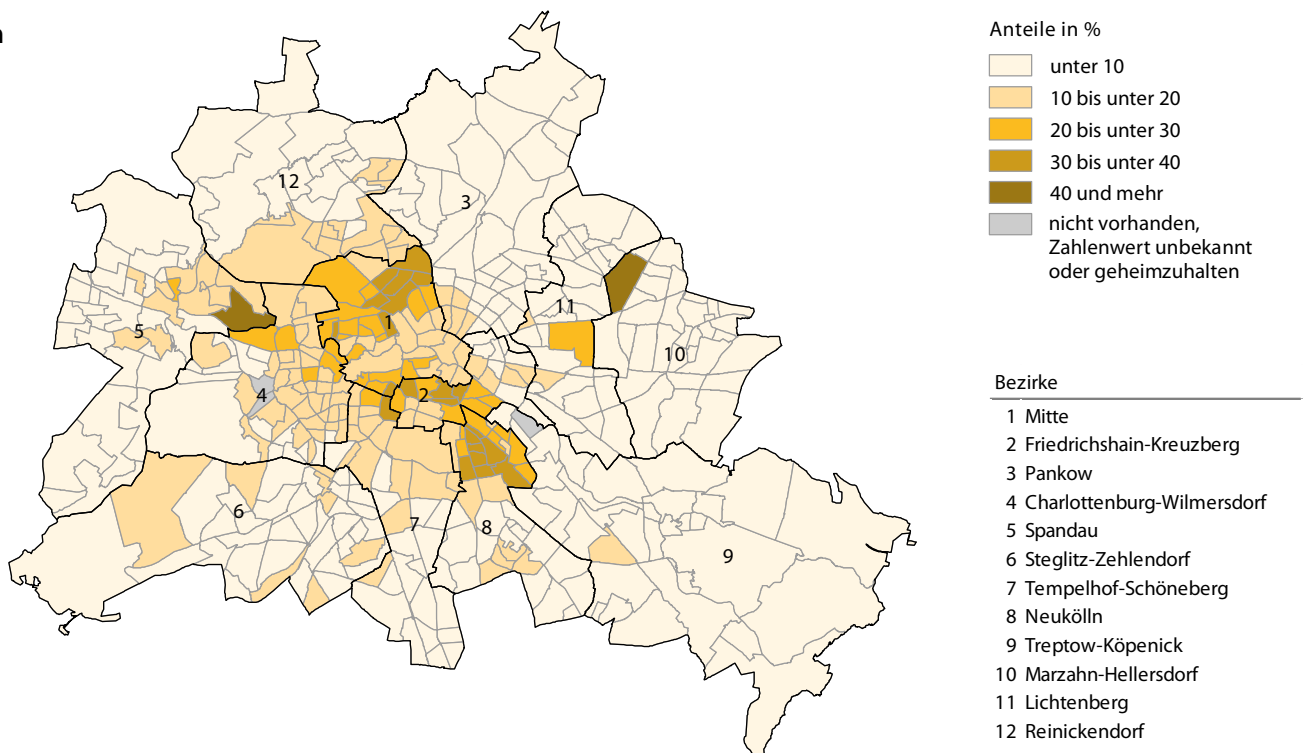
- = Deutsche sowie Ausländerinnen und Ausländer
- = Geschlechterverteilung der ausländischen Bevölkerung
- = Ausländeranteil in den Berliner Bezirken
- = Ausländeranteil in den Berliner Ortsteilen
- = **Ausländeranteil in den Berliner Planungsräumen**
- = Ausländeranteil in den Brandenburger Verwaltungsbezirken
- = Die häufigsten Herkunftsländer

### Ausländeranteil in den Berliner Planungsräumen

Auf Planungsebene sind zwei Ausreißer zu erkennen, die sich nicht im Zentrum Berlins befinden. Mit 53,6 Prozent weist der Planungsräum Motardstraße im Bezirk Spandau den höchsten Anteil an Personen mit ausländischer Staatsangehörigkeit für Berlin auf. Gefolgt vom Planungsräum Gewerbegebiet Bitterfelder Straße mit 46,2 Prozent im Bezirk Marzahn-Hellersdorf.

Abbildung |  
Ausländische Bevölkerung  
am 9. Mai 2011  
in Berlin  
nach Planungsräumen

### Berlin



## Ausländische Bevölkerung in Berlin und Brandenburg

### THEMEN

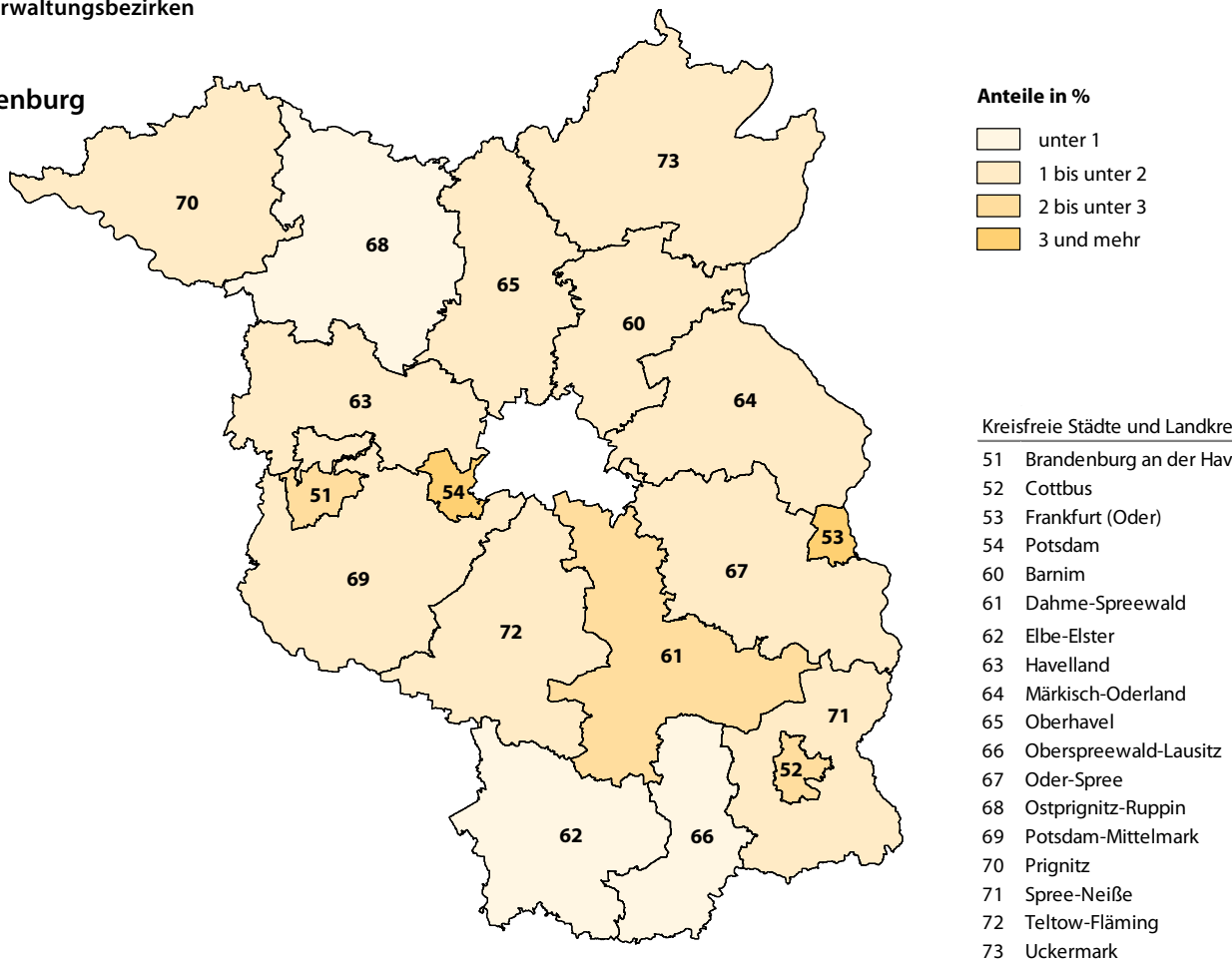
- = Deutsche sowie Ausländerinnen und Ausländer
- = Geschlechterverteilung der ausländischen Bevölkerung
- = Ausländeranteil in den Berliner Bezirken
- = Ausländeranteil in den Berliner Ortsteilen
- = Ausländeranteil in den Berliner Planungsräumen
- = Ausländeranteil in den Brandenburger Verwaltungsbezirken
- = Die häufigsten Herkunftsländer

### Ausländeranteil in den Brandenburger Verwaltungsbezirken

Mit 4,1 und 4,0 Prozent ist der Ausländeranteil in Potsdam und Frankfurt (Oder) am höchsten. Neben den kreisfreien Städten liegt auch der Landkreis Dahme-Spreewald mit 2,0 Prozent über dem Landesdurchschnitt von 1,7 Prozent.

Abbildung |  
Ausländische Bevölkerung  
am 9. Mai 2011  
in Brandenburg  
nach Verwaltungsbezirken

#### Brandenburg



## Ausländische Bevölkerung in Berlin und Brandenburg

### THEMEN

- = Deutsche sowie Ausländerinnen und Ausländer
- = Geschlechterverteilung der ausländischen Bevölkerung
- = Ausländeranteil in den Berliner Bezirken
- = Ausländeranteil in den Berliner Ortsteilen
- = Ausländeranteil in den Berliner Planungsräumen
- = Ausländeranteil in den Brandenburger Verwaltungsbezirken
- = Die häufigsten Herkunftsländer

### Die häufigsten Herkunftsländer in Berlin und Brandenburg

Rund ein Drittel der ausländischen Bevölkerung stammt sowohl in Berlin als auch in Brandenburg aus der Türkei, Polen und der Russischen Föderation.

**Tabelle 1 |**  
**Top 5 der Herkunftsländer am 9. Mai 2011 in Berlin**

Herkunftsländer	Ausländische Bevölkerung Berlin	
	Anzahl	%
Türkei .....	94 583	25,3
Polen .....	31 548	8,4
Russische Föderation .....	13 028	3,5
Italien .....	12 293	3,3
Vietnam .....	12 054	3,2

**Tabelle 2 |**  
**Top 5 der Herkunftsländer am 9. Mai 2011 in Brandenburg**

Herkunftsländer	Ausländische Bevölkerung Brandenburg	
	Anzahl	%
Polen .....	6 884	16,1
Russische Föderation .....	3 813	8,9
Ukraine .....	3 370	7,9
Vietnam .....	3 005	7,0
Türkei .....	1 966	4,6