

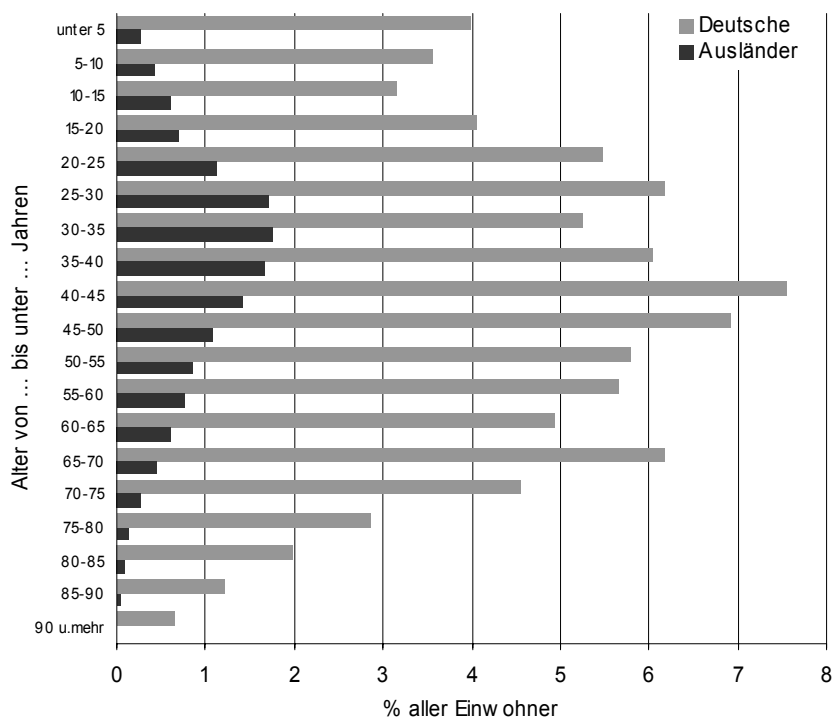
Statistischer Bericht

A I 5 – hj 2/07

Melderechtlich registrierte Einwohner im Land Berlin am 31. Dezember 2007

Alter
Geschlecht
Familienstand
Staatsangehörigkeit

Altersstruktur der melderechtlich registrierten Einwohnern am Ort der Hauptwohnung in Berlin am 31. Dezember 2007
Insgesamt: 3 353 858



Statistischer Bericht
A 1 5 – hj 2/07
Herausgegeben im **März 2008**

Preis
pdf-Version: kostenlos
Druck-Version: 8,- EUR
Excel-Version: 18,- EUR

Impressum

Amt für Statistik Berlin-Brandenburg
Dortustraße 46
14467 Potsdam
info@statistik-bbb.de
www.statistik-berlin-brandenburg.de
Potsdam
Tel. 0331 39-444
Fax 0331 39-418
Berlin
Tel. 030 9021-3434
Fax 030 9021-3655

© **Amt für Statistik** Berlin-Brandenburg
Für nichtgewerbliche Zwecke sind Vervielfältigung und unentgeltliche Verbreitung, auch auszugsweise, mit Quellenangabe gestattet. Die Verbreitung, auch auszugsweise, über elektronische Systeme/Datenträger bedarf der vorherigen Zustimmung. Alle übrigen Rechte bleiben vorbehalten.

Zeichenerklärung

0 weniger als die Hälfte von 1 in der letzten besetzten Stelle, jedoch mehr als nichts
– nichts vorhanden
... Angabe fällt später an
() Aussagewert ist eingeschränkt
/ Zahlenwert nicht sicher genug
• Zahlenwert unbekannt oder geheimzuhalten
x Tabellenfach gesperrt
p vorläufige Zahl
r berichtigte Zahl
s geschätzte Zahl

Inhaltsverzeichnis

	Seite		Seite
Vorbemerkungen	4	Tabellen	
Grafiken		1 Melderechtlich registrierte Einwohner am Ort der Hauptwohnung in Berlin seit 1998 nach Bezirken	6
1 Bezirke und Ortsteile von Berlin (zu Tabelle 7)	5	2 Melderechtlich registrierte Einwohner am Ort der Hauptwohnung in Berlin seit 1998 nach Deutschen/Ausländern und Geschlecht	7
2 Melderechtlich registrierte Einwohner am Ort der Hauptwohnung in Berlin am 31. Dezember 2007 nach Bezirken	5	3 Melderechtlich registrierte Einwohner am Ort der Hauptwohnung in Berlin seit 1998 nach Altersgruppen	8
3 Bezirke und Statistische Gebiete von Berlin (zu Tabelle 8)	17	4 Melderechtlich registrierte Einwohner am Ort der Hauptwohnung in Berlin am 31. Dezember 2007 nach Altersjahren, Deutschen/Ausländern und Geschlecht	9
4 Bezirke und Statistische Gebiete von Berlin (zu Tabelle 9)	17	5 Melderechtlich registrierte Einwohner am Ort der Hauptwohnung in Berlin am 31. Dezember 2007 nach Bezirken, Altersgruppen, Deutschen/Ausländern und Geschlecht	12
		6 Melderechtlich registrierte Einwohner am Ort der Hauptwohnung in Berlin am 31. Dezember 2007 nach Bezirken, Altersgruppen, Familienstand und Geschlecht	16
		7 Melderechtlich registrierte Einwohner am Ort der Hauptwohnung in Berlin am 31. Dezember 2007 nach Ortsteilen und Altersgruppen	18
		8 Melderechtlich registrierte Einwohner am Ort der Hauptwohnung in Berlin am 31. Dezember 2007 nach Statistischen Gebieten und Altersgruppen	20
		9 Melderechtlich registrierte Einwohner am Ort der Hauptwohnung in Berlin am 31. Dezember 2007 nach Bezirksregionen und Altersgruppen	30

Vorbemerkungen

Allgemeine Hinweise

• Aufgabe und Ziel der Statistik

Ziel der Einwohnerregisterstatistik ist die Auswertung einiger Daten der melderechtlich registrierten Einwohner. Diese landesspezifische Statistik dient vor allem dem Nachweis kleinräumiger demographischer Daten und der Gliederung der Ausländer nach einzelnen Staatsangehörigkeiten. Damit ergänzt sie die Statistik der amtlichen Bevölkerungsforschreibung. Aufgrund der eigentlichen Zweckbestimmung des Einwohnermelderegisters, die nicht primär auf statistische Belange ausgerichtet ist, gibt es Abweichungen zwischen den Ergebnissen der Einwohnerregisterstatistik und denen der Statistik der amtlichen Bevölkerungsforschreibung.

• Rechtsgrundlage

Die Statistik wird gemäß § 22 Absatz 1 des Gesetzes über die Statistik im Land Berlin (Landesstatistikgesetz - LStatG) vom 9. Dezember 1992 (GVBl. S.365) auf der Grundlage der Übermittlungsverordnung für Daten aus dem Verwaltungsvollzug an das Amt für Statistik Berlin-Brandenburg (ÜbermittlungsVO) vom 20. Dezember 1993 (GVBl. S.661), zuletzt geändert am 16. Juli 2007 (GVBl. S.300), in Verbindung mit § 26 des Gesetzes über das Meldewesen in Berlin (Meldegesetz) vom 26. Februar 1985 (GVBl. S.507) durchgeführt.

• Periodizität

Die Statistik wird halbjährlich durchgeführt.

• Berichtskreis

Die Statistik beruht auf Angaben des Landesamtes für Bürger- und Ordnungsangelegenheiten (LABO), von dem das Amt für Statistik Berlin-Brandenburg einen Statistikabzug des Einwohnerregisters erhält. Der Abzug enthält einen anonymisierten und verkürzten Datensatz zu jedem am Stichtag melderechtlich registrierten Einwohner. Übermittelt werden dem Amt für Statistik unter anderen die Erhebungsmerkmale: Geburtsdatum, Geschlecht, Alter, Familienstand, Staatsangehörigkeit, Zuzugsdatum Berlin, Zuzugsdatum Bezirk, Wohnstatus, Einbürgerungskennzeichen und Geburtsland.

• Methodische Hinweise

Zu den melderechtlich registrierten Einwohnern zählen alle in Berlin gemeldeten Personen, unabhängig davon, ob sie nur in einer Wohnung (alleinige Wohnung), in Hauptwohnung oder ausschließlich in Nebenwohnung gemeldet sind. Personen, die in Berlin mehrere Wohnsitze haben, werden nur einmal, und zwar am Ort der Hauptwohnung nachgewiesen.

• Geheimhaltung

Abweichungen der Randsummen zu den für Berlin und Bezirke veröffentlichten Zahlen sind auf die notwendige statistische Geheimhaltung zurückzuführen. Zur Wahrung der statistischen Geheimhaltung wurde ein maschinelles Verfahren eingesetzt. Datenfelder mit Werten "1" und "2" werden dabei so umgebucht, dass anschließend nur noch Felder vorhanden sind, die entweder überhaupt nicht mehr oder mindestens dreimal besetzt sind. Die Umbuchungen werden so durchgeführt, dass die Eckdaten möglichst unverändert bleiben. Die durch das Umbuchungsverfahren verursachten Abweichungen können nicht genau quantifiziert werden. Generell gilt, dass die Ergebnisse umso besser sind, je stärker die betrachteten Tabellenfelder besetzt sind.

Definitionen

• Einwohner am Ort der Hauptwohnung

Personen, die in Berlin ihre alleinige Wohnung bzw. Hauptwohnung im Sinne des § 12 des Melderechtsrahmengesetzes vom 16. August 1980 (GVBl. S.470) haben. Nach § 12 des o.g. Gesetzes ist die Hauptwohnung die vorwiegend benutzte Wohnung. Hauptwohnung einer verheirateten Person, die nicht dauernd getrennt von ihrer Familie lebt, ist die vorwiegend benutzte Wohnung der Familie. Im Zweifel ist die vorwiegend benutzte Wohnung dort, wo der Schwerpunkt der Lebensbeziehung liegt.

• Staatsangehörigkeit

Deutsche: Deutsche Staatsangehörige sowie Personen, die gemäß Artikel 116 Abs.1 des Grundgesetzes den Personen mit deutscher Staatsangehörigkeit gleichgestellt sind, z.B.: Vertriebene und Flüchtlinge deutscher Volkszugehörigkeit. Personen, die neben der deutschen noch eine weitere Staatsangehörigkeit haben, gelten ebenfalls als Deutsche. Im Inland geborene Kinder ausländischer Eltern erhalten seit dem 1. Januar 2000 unter den in § 4 Abs. 3 Staatsangehörigkeitsgesetz (StAG) genannten Voraussetzungen zunächst die deutsche Staatsangehörigkeit (Optionsregelung). **Ausländer:** Personen mit ausschließlich ausländischer oder ungeklärter Staatsangehörigkeit sowie Staatenlose. Mitglieder von diplomatischen Missionen und konsularischen Vertretungen sowie deren Familienangehörige sind nur dann ausgewiesen, wenn sie sich angemeldet haben, obwohl keine Meldepflicht besteht.

• Bezirk (alt)

Am 1. Januar 2001 trat die 1998 vom Abgeordnetenhaus von Berlin beschlossene Gebietsreform (Gebietsreformgesetz - GVBl. S.131) in Kraft. Seitdem ist Berlin in zwölf statt 23 Bezirke unterteilt. Die Alt-Bezirke sind für unterbezirkliche Darstellungen weiterhin gefragt.

• Ortsteile

Berlin setzt sich aus 95 Ortsteilen zusammen. Die Ortsteilgrenzen schneiden Statistische Gebiete und lebensweltlich orientierte Räume. Der vierstellige Schlüssel setzt sich aus der Bezirksnummer und einer fortlaufenden Nummer (außer Lichtenberg) zusammen.

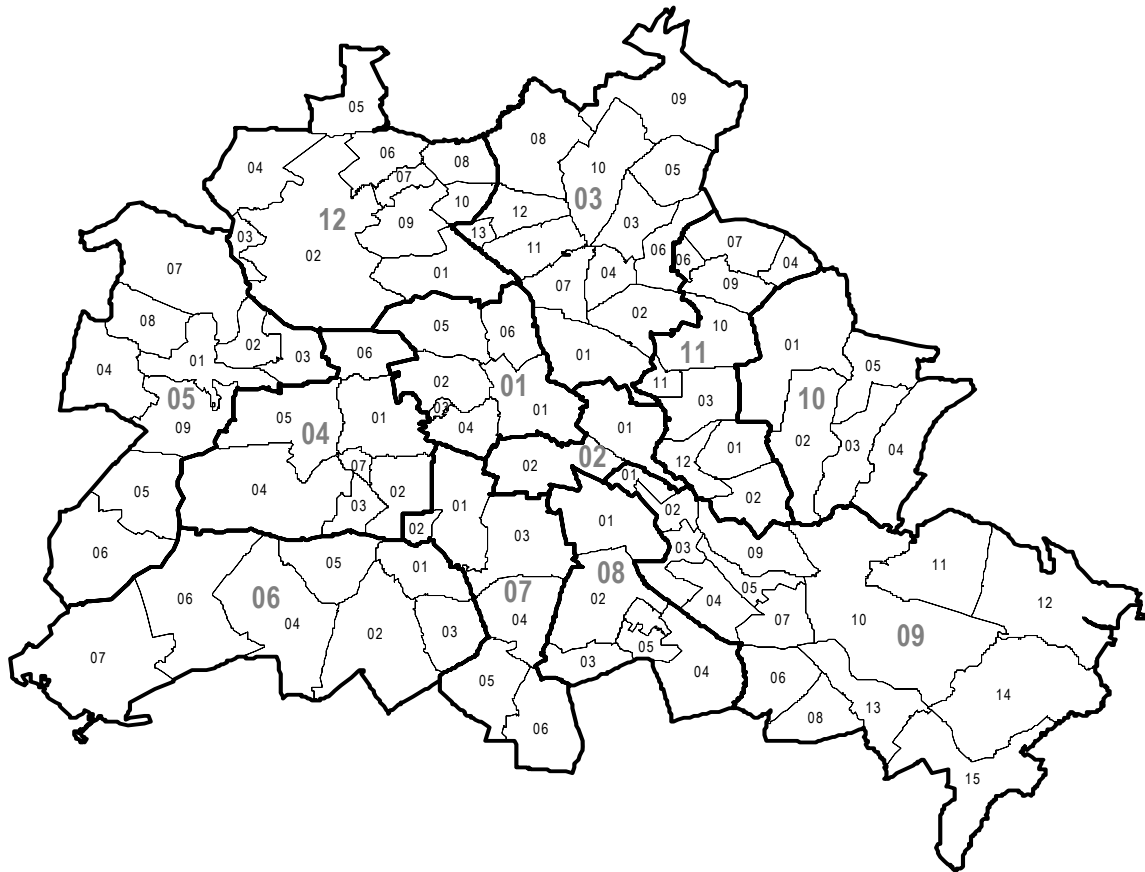
• Statistische Gebiete (StG)

Die Statistischen Gebiete wurden im Westteil Berlins 1958 eingeführt. Für den Ostteil der Stadt wurde die Bildung der StG 1990 möglichst analog zu den Wohnbezirken TGS (Territorialer Grundschlüssel) nachvollzogen. Insgesamt ist die Stadt in 195 flächendeckende StG unterteilt. Sie sind eine Ebene in der Raumhierarchie: Blöcke – Teilverkehrszellen – Verkehrszellen – Statistische Gebiete – Bezirke und bilden die Grundlage für lange kleinräumige Zeitreihen. Sie sind fortlaufend dreistellig (unabhängig vom Bezirk) verschlüsselt.

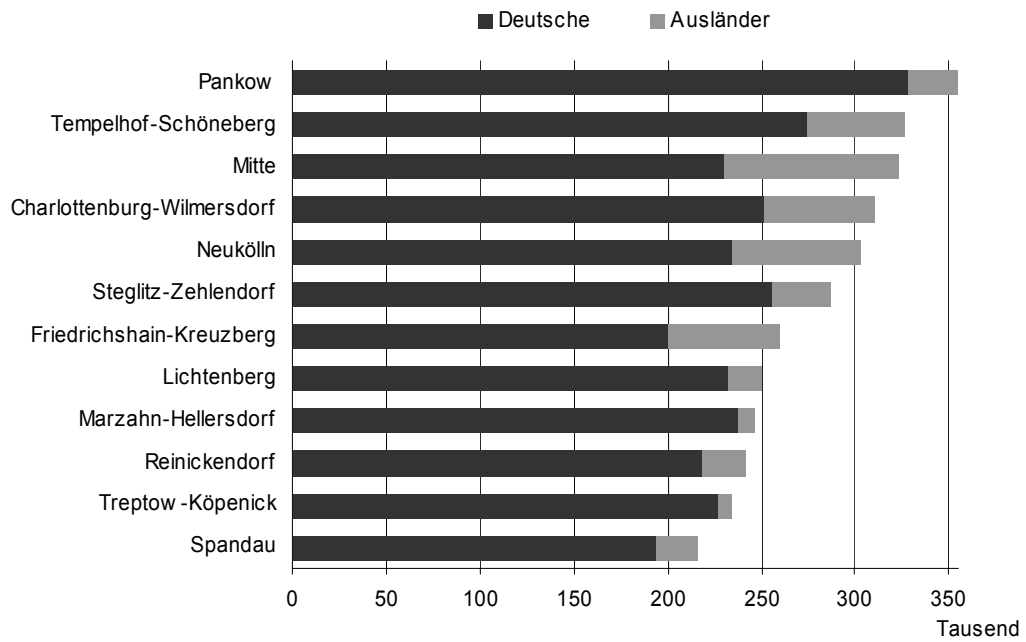
• Lebensweltlich orientierte Räume (LOR)

Die lebensweltlich orientierten Räume bilden seit 2006 die Grundlage der sozialraumorientierten Fachplanungen in Berlin. Auf der unteren Detailebene ist das Stadtgebiet Berlins flächendeckend in 447 Planungsräume untergliedert, die keine Blöcke schneiden. Durch Zusammenfassung wird die Ebene der 134 Bezirksregionen gebildet, die wiederum zu 60 bezirksscharfen Prognoseräumen aggregiert sind. In der achtstelligen Schlüsselssystematik der LOR sind je zwei Stellen für die Nummer des Bezirks, des Prognoseraums, der Bezirksregion und des Planungsraums reserviert.

1 Bezirke und Ortsteile von Berlin (zu Tabelle 7)



2 Melderechtlich registrierte Einwohner am Ort der Hauptwohnung in Berlin am 31. Dezember 2007 nach Bezirken



1 Melderechtlich registrierte Einwohner am Ort der Hauptwohnung in Berlin seit 1998 nach Bezirken

Stichtag	Berlin	Mitte	Friedrichshain-Kreuzberg	Pankow	Charlottenburg-Wilmersdorf	Spandau	Steglitz-Zehlendorf	Tempelhof-Schöneberg	Neukölln	Treptow-Köpenick	Marzahn-Hellersdorf	Lichtenberg	Reinickendorf
Anzahl													
30.06.1998	3 377 611	325 034	247 988	318 050	315 472	217 789	287 811	336 190	307 710	223 756	274 914	271 754	251 143
31.12.1998	3 358 235	321 232	245 168	319 688	314 377	217 086	286 893	334 833	306 387	225 197	270 806	267 432	249 136
30.06.1999	3 349 045	319 512	243 720	322 104	313 395	216 681	285 879	334 478	305 735	225 942	268 818	264 211	248 570
31.12.1999	3 340 887	317 517	243 330	324 807	312 517	215 693	285 700	334 009	304 975	227 477	265 533	261 012	248 317
30.06.2000	3 334 368	316 891	243 067	327 057	310 554	215 668	285 222	333 712	304 298	227 934	263 866	258 655	247 444
31.12.2000	3 331 232	316 335	243 977	329 586	310 614	215 997	285 378	333 529	303 341	228 852	261 191	255 899	246 533
30.06.2001	3 333 112	316 729	244 689	331 750	310 296	217 039	285 401	333 485	303 410	230 174	258 926	254 911	246 302
31.12.2001	3 337 232	318 082	245 712	334 086	310 760	217 383	285 585	333 489	303 881	230 967	256 089	254 691	246 507
30.06.2002	3 336 124	318 604	246 318	335 474	309 944	217 807	285 062	332 771	304 143	230 807	254 146	254 428	246 620
31.12.2002	3 336 248	318 683	247 508	337 466	309 487	218 267	285 074	331 949	303 932	230 533	252 802	253 754	246 793
30.06.2003	3 333 132	316 408	248 438	338 726	309 097	218 141	284 762	331 020	304 025	231 276	251 099	253 704	246 436
31.12.2003	3 330 242	315 665	249 267	339 608	308 855	218 093	285 007	330 514	303 199	231 514	249 676	252 267	246 577
30.06.2004	3 328 291	315 205	250 184	341 032	308 505	217 821	284 972	329 450	301 953	231 925	249 214	251 423	246 607
31.12.2004	3 333 108	316 047	252 069	342 863	308 541	218 010	285 501	329 059	302 171	232 586	248 561	251 202	246 498
30.06.2005	3 333 646	316 913	253 121	344 164	308 552	217 696	285 129	328 384	301 795	232 669	248 270	251 373	245 580
31.12.2005	3 339 436	318 276	255 181	345 953	308 902	217 461	285 580	327 765	302 129	233 094	247 572	252 401	245 122
30.06.2006	3 340 897	320 084	256 875	347 100	308 552	216 944	285 003	326 611	301 749	233 333	247 158	252 796	244 692
31.12.2006	3 348 805	322 167	259 071	350 057	309 421	216 936	285 817	326 842	301 733	234 313	247 130	252 042	243 276
30.06.2007	3 344 465	321 851	259 797	351 724	308 849	216 517	285 445	325 870	301 935	233 716	246 631	250 045	242 085
31.12.2007	3 353 858	323 021	260 437	354 558	310 064	215 927	286 970	325 951	302 797	234 979	246 193	250 811	242 150
Veränderung gegenüber dem vorherigen Stichtag													
absolut													
31.12.1998	- 19 376	- 3 802	- 2 820	1 638	- 1 095	- 703	- 918	- 1 357	- 1 323	1 441	- 4 108	- 4 322	- 2 007
30.06.1999	- 9 190	- 1 720	- 1 448	2 416	- 982	- 405	- 1 014	- 355	- 652	745	- 1 988	- 3 221	- 566
31.12.1999	- 8 158	- 1 995	- 390	2 703	- 878	- 988	- 179	- 469	- 760	1 535	- 3 285	- 3 199	- 253
30.06.2000	- 6 519	- 626	- 263	2 250	- 1 963	- 25	- 478	- 297	- 677	457	- 1 667	- 2 357	- 873
31.12.2000	- 3 136	- 556	910	2 529	60	329	156	- 183	- 957	918	- 2 675	- 2 756	- 911
30.06.2001	1 880	394	712	2 164	- 318	1 042	23	- 44	69	1 322	- 2 265	- 988	- 231
31.12.2001	4 120	1 353	1 023	2 336	464	344	184	4	471	793	- 2 837	- 220	205
30.06.2002	- 1 108	522	606	1 388	- 816	424	- 523	- 718	262	- 160	- 1 943	- 263	113
31.12.2002	124	79	1 190	1 992	- 457	460	12	- 822	- 211	- 274	- 1 344	- 674	173
30.06.2003	- 3 116	- 2 275	930	1 260	- 390	- 126	- 312	- 929	93	743	- 1 703	- 50	- 357
31.12.2003	- 2 890	- 743	829	882	- 242	- 48	245	- 506	- 826	238	- 1 423	- 1 437	141
30.06.2004	- 1 951	- 460	917	1 424	- 350	- 272	- 35	- 1 064	- 1 246	411	- 462	- 844	30
31.12.2004	4 817	842	1 885	1 831	36	189	529	- 391	218	661	- 653	- 221	- 109
30.06.2005	538	866	1 052	1 301	11	- 314	- 372	- 675	- 376	83	- 291	171	- 918
31.12.2005	5 790	1 363	2 060	1 789	350	- 235	451	- 619	334	425	- 698	1 028	- 458
30.06.2006	1 461	1 808	1 694	1 147	- 350	- 517	- 577	- 1 154	- 380	239	- 414	395	- 430
31.12.2006	7 908	2 083	2 196	2 957	869	- 8	814	231	- 16	980	- 28	- 754	- 1 416
30.06.2007	- 4 340	- 316	726	1 667	- 572	- 419	- 372	- 972	202	- 597	- 499	- 1 997	- 1 191
31.12.2007	9 393	1 170	640	2 834	1 215	- 590	1 525	81	862	1 263	- 438	766	65
in %													
31.12.1998	- 0,6	- 1,2	- 1,1	0,5	- 0,3	- 0,3	- 0,3	- 0,4	- 0,4	0,6	- 1,5	- 1,6	- 0,8
30.06.1999	- 0,3	- 0,5	- 0,6	0,8	- 0,3	- 0,2	- 0,4	- 0,1	- 0,2	0,3	- 0,7	- 1,2	- 0,2
31.12.1999	- 0,2	- 0,6	- 0,2	0,8	- 0,3	- 0,5	- 0,1	- 0,1	- 0,2	0,7	- 1,2	- 1,2	- 0,1
30.06.2000	- 0,2	- 0,2	- 0,1	0,7	- 0,6	- 0,0	- 0,2	- 0,1	- 0,2	0,2	- 0,6	- 0,9	- 0,4
31.12.2000	- 0,1	- 0,2	0,4	0,8	0,0	0,2	0,1	- 0,1	- 0,3	0,4	- 1,0	- 1,1	- 0,4
30.06.2001	0,1	0,1	0,3	0,7	- 0,1	0,5	0,0	- 0,0	0,0	0,6	- 0,9	- 0,4	- 0,1
31.12.2001	0,1	0,4	0,4	0,7	0,1	0,2	0,1	0,0	0,2	0,3	- 1,1	- 0,1	0,1
30.06.2002	- 0,0	0,2	0,2	0,4	- 0,3	0,2	- 0,2	- 0,2	0,1	- 0,1	- 0,8	- 0,1	0,0
31.12.2002	0,0	0,0	0,5	0,6	- 0,1	0,2	0,0	- 0,2	- 0,1	- 0,1	- 0,5	- 0,3	0,1
30.06.2003	- 0,1	- 0,7	0,4	0,4	- 0,1	- 0,1	- 0,1	- 0,3	0,0	0,3	- 0,7	- 0,0	- 0,1
31.12.2003	- 0,1	- 0,2	0,3	0,3	- 0,1	- 0,0	0,1	- 0,2	- 0,3	0,1	- 0,6	- 0,6	0,1
30.06.2004	- 0,1	- 0,1	0,4	0,4	- 0,1	- 0,1	- 0,0	- 0,3	- 0,4	0,2	- 0,2	- 0,3	0,0
31.12.2004	0,1	0,3	0,8	0,5	0,0	0,1	0,2	- 0,1	0,1	0,3	- 0,3	- 0,1	- 0,0
30.06.2005	0,0	0,3	0,4	0,4	0,0	- 0,1	- 0,1	- 0,2	- 0,1	0,0	- 0,1	0,1	- 0,4
31.12.2005	0,2	0,4	0,8	0,5	0,1	- 0,1	0,2	- 0,2	0,1	0,2	- 0,3	0,4	- 0,2
30.06.2006	0,0	0,6	0,7	0,3	- 0,1	- 0,2	- 0,2	- 0,4	- 0,1	0,1	- 0,2	0,2	- 0,2
31.12.2006	0,2	0,7	0,9	0,9	0,3	- 0,0	0,3	0,1	- 0,0	0,4	- 0,0	- 0,3	- 0,6
30.06.2007	- 0,1	- 0,1	0,3	0,5	- 0,2	- 0,2	- 0,1	- 0,3	0,1	- 0,3	- 0,2	- 0,8	- 0,5
31.12.2007	0,3	0,4	0,2	0,8	0,4	- 0,3	0,5	0,0	0,3	0,5	- 0,2	0,3	0,0

2 Melderechtlich registrierte Einwohner am Ort der Hauptwohnung in Berlin seit 1998 nach Deutschen/Ausländern und Geschlecht

Stichtag	Insgesamt			Deutsche			Ausländer		
	insgesamt	männlich	weiblich	zusammen	männlich	weiblich	zusammen	männlich	weiblich
	Anzahl								
30.06.1998	3 377 611	1 637 390	1 740 221	2 938 226	1 396 556	1 541 670	439 385	240 834	198 551
31.12.1998	3 358 235	1 628 119	1 730 116	2 920 299	1 389 321	1 530 978	437 936	238 798	199 138
30.06.1999	3 349 045	1 625 186	1 723 859	2 911 017	1 386 922	1 524 095	438 028	238 264	199 764
31.12.1999	3 340 887	1 620 986	1 719 901	2 903 110	1 384 116	1 518 994	437 777	236 870	200 907
30.06.2000	3 334 368	1 618 299	1 716 069	2 899 997	1 383 832	1 516 165	434 371	234 467	199 904
31.12.2000	3 331 232	1 616 893	1 714 339	2 896 115	1 383 190	1 512 925	435 117	233 703	201 414
30.06.2001	3 333 112	1 618 693	1 714 419	2 896 930	1 385 095	1 511 835	436 182	233 598	202 584
31.12.2001	3 337 232	1 620 941	1 716 291	2 896 886	1 386 122	1 510 764	440 346	234 819	205 527
30.06.2002	3 336 124	1 620 673	1 715 451	2 896 507	1 387 300	1 509 207	439 617	233 373	206 244
31.12.2002	3 336 248	1 621 209	1 715 039	2 893 694	1 387 171	1 506 523	442 554	234 038	208 516
30.06.2003	3 333 132	1 620 624	1 712 508	2 891 728	1 387 906	1 503 822	441 404	232 718	208 686
31.12.2003	3 330 242	1 619 735	1 710 507	2 886 215	1 386 302	1 499 913	444 027	233 433	210 594
30.06.2004	3 328 291	1 619 790	1 708 501	2 883 666	1 386 493	1 497 173	444 625	233 297	211 328
31.12.2004	3 333 108	1 623 246	1 709 862	2 882 208	1 386 858	1 495 350	450 900	236 388	214 512
30.06.2005	3 333 646	1 625 066	1 708 580	2 879 669	1 386 906	1 492 763	453 977	238 160	215 817
31.12.2005	3 339 436	1 628 776	1 710 660	2 878 881	1 387 455	1 491 426	460 555	241 321	219 234
30.06.2006	3 340 897	1 630 834	1 710 063	2 877 174	1 387 693	1 489 481	463 723	243 141	220 582
31.12.2006	3 348 805	1 635 848	1 712 957	2 881 122	1 390 817	1 490 305	467 683	245 031	222 652
30.06.2007	3 344 465	1 634 072	1 710 393	2 878 165	1 390 405	1 487 760	466 300	243 667	222 633
31.12.2007	3 353 858	1 638 743	1 715 115	2 883 854	1 393 559	1 490 295	470 004	245 184	224 820
	Veränderung gegenüber dem vorherigen Stichtag								
	absolut								
31.12.1998	- 19 376	- 9 271	- 10 105	- 17 927	- 7 235	- 10 692	- 1 449	- 2 036	587
30.06.1999	- 9 190	- 2 933	- 6 257	- 9 282	- 2 399	- 6 883	92	- 534	626
31.12.1999	- 8 158	- 4 200	- 3 958	- 7 907	- 2 806	- 5 101	- 251	- 1 394	1 143
30.06.2000	- 6 519	- 2 687	- 3 832	- 3 113	- 284	- 2 829	- 3 406	- 2 403	- 1 003
31.12.2000	- 3 136	- 1 406	- 1 730	- 3 882	- 642	- 3 240	746	- 764	1 510
30.06.2001	1 880	1 800	80	815	1 905	- 1 090	1 065	- 105	1 170
31.12.2001	4 120	2 248	1 872	- 44	1 027	- 1 071	4 164	1 221	2 943
30.06.2002	- 1 108	- 268	- 840	- 379	1 178	- 1 557	- 729	- 1 446	717
31.12.2002	124	536	- 412	- 2 813	- 129	- 2 684	2 937	665	2 272
30.06.2003	- 3 116	- 585	- 2 531	- 1 966	735	- 2 701	- 1 150	- 1 320	170
31.12.2003	- 2 890	- 889	- 2 001	- 5 513	- 1 604	- 3 909	2 623	715	1 908
30.06.2004	- 1 951	55	- 2 006	- 2 549	191	- 2 740	598	- 136	734
31.12.2004	4 817	3 456	1 361	- 1 458	365	- 1 823	6 275	3 091	3 184
30.06.2005	538	1 820	- 1 282	- 2 539	48	- 2 587	3 077	1 772	1 305
31.12.2005	5 790	3 710	2 080	- 788	549	- 1 337	6 578	3 161	3 417
30.06.2006	1 461	2 058	- 597	- 1 707	238	- 1 945	3 168	1 820	1 348
31.12.2006	7 908	5 014	2 894	3 948	3 124	824	3 960	1 890	2 070
30.06.2007	- 4 340	- 1 776	- 2 564	- 2 957	- 412	- 2 545	- 1 383	- 1 364	- 19
31.12.2007	9 393	4 671	4 722	5 689	3 154	2 535	3 704	1 517	2 187
	in %								
31.12.1998	- 0,6	- 0,6	- 0,6	- 0,6	- 0,5	- 0,7	- 0,3	- 0,8	0,3
30.06.1999	- 0,3	- 0,2	- 0,4	- 0,3	- 0,2	- 0,4	0,0	- 0,2	0,3
31.12.1999	- 0,2	- 0,3	- 0,2	- 0,3	- 0,2	- 0,3	- 0,1	- 0,6	0,6
30.06.2000	- 0,2	- 0,2	- 0,2	- 0,1	- 0,0	- 0,2	- 0,8	- 1,0	- 0,5
31.12.2000	- 0,1	- 0,1	- 0,1	- 0,1	- 0,0	- 0,2	0,2	- 0,3	0,8
30.06.2001	0,1	0,1	0,0	0,0	0,1	- 0,1	0,2	- 0,0	0,6
31.12.2001	0,1	0,1	0,1	- 0,0	0,1	- 0,1	1,0	0,5	1,5
30.06.2002	- 0,0	- 0,0	- 0,0	- 0,0	0,1	- 0,1	- 0,2	- 0,6	0,3
31.12.2002	0,0	0,0	- 0,0	- 0,1	- 0,0	- 0,2	0,7	0,3	1,1
30.06.2003	- 0,1	- 0,0	- 0,1	- 0,1	0,1	- 0,2	- 0,3	- 0,6	0,1
31.12.2003	- 0,1	- 0,1	- 0,1	- 0,2	- 0,1	- 0,3	0,6	0,3	0,9
30.06.2004	- 0,1	0,0	- 0,1	- 0,1	0,0	- 0,2	0,1	- 0,1	0,3
31.12.2004	0,1	0,2	0,1	- 0,1	0,0	- 0,1	1,4	1,3	1,5
30.06.2005	0,0	0,1	- 0,1	- 0,1	0,0	- 0,2	0,7	0,7	0,6
31.12.2005	0,2	0,2	0,1	- 0,0	0,0	- 0,1	1,4	1,3	1,6
30.06.2006	0,0	0,1	- 0,0	- 0,1	0,0	- 0,1	0,7	0,8	0,6
31.12.2006	0,2	0,3	0,2	0,1	0,2	0,1	0,9	0,8	0,9
30.06.2007	- 0,1	- 0,1	- 0,1	- 0,1	- 0,0	- 0,2	- 0,3	- 0,6	- 0,0
31.12.2007	0,3	0,3	0,3	0,2	0,2	0,2	0,8	0,6	1,0

3 Melderechtlich registrierte Einwohner am Ort der Hauptwohnung in Berlin seit 1998 nach Altersgruppen

Stichtag	Insgesamt	Davon im Alter von ... bis unter ... Jahren								
		unter 6	6 - 15	15 - 18	18 - 25	25 - 45	45 - 60	60 - 65	65 - 75	75 und mehr
Anzahl										
30.06.1998	3 377 611	165 405	314 897	111 462	261 930	1 137 580	710 509	207 379	246 230	222 219
31.12.1998	3 358 235	163 856	307 158	109 694	267 034	1 124 512	703 648	214 140	248 334	219 859
30.06.1999	3 349 045	164 723	301 390	108 632	269 100	1 116 961	697 759	218 900	253 934	217 646
31.12.1999	3 340 887	164 867	294 859	107 429	274 458	1 108 933	690 812	221 984	260 525	217 020
30.06.2000	3 334 368	165 600	288 574	106 599	275 998	1 102 930	683 436	226 605	267 247	217 379
31.12.2000	3 331 232	165 351	282 279	105 383	282 127	1 097 981	676 348	230 699	273 138	217 926
30.06.2001	3 333 112	166 896	276 550	105 199	283 759	1 097 007	670 881	234 264	280 146	218 410
31.12.2001	3 337 232	166 405	271 355	105 201	289 729	1 095 709	662 887	240 554	286 234	219 158
30.06.2002	3 336 124	167 657	265 923	105 520	289 941	1 093 151	659 726	240 860	293 732	219 614
31.12.2002	3 336 248	166 881	260 657	106 095	294 281	1 090 269	656 946	240 954	300 363	219 802
30.06.2003	3 333 132	166 689	255 946	106 476	293 399	1 087 032	654 166	241 322	307 580	220 522
31.12.2003	3 330 242	166 181	250 558	106 607	295 659	1 082 072	651 142	241 471	314 610	221 942
30.06.2004	3 328 291	165 829	246 352	106 044	293 758	1 077 857	651 149	240 520	323 022	223 760
31.12.2004	3 333 108	165 216	242 173	105 657	295 443	1 077 202	653 928	236 619	331 103	225 767
30.06.2005	3 333 646	165 769	238 139	104 710	293 160	1 074 732	661 223	227 308	340 822	227 783
31.12.2005	3 339 436	166 535	234 913	103 590	294 927	1 073 614	667 533	220 311	348 249	229 764
30.06.2006	3 340 897	165 868	233 777	99 435	292 304	1 071 144	683 272	204 479	358 894	231 724
31.12.2006	3 348 805	167 117	233 389	95 087	294 660	1 069 230	691 097	194 629	370 572	233 024
30.06.2007	3 344 465	168 880	232 817	91 063	291 620	1 060 512	697 577	190 226	377 576	234 194
31.12.2007	3 353 858	170 136	232 816	86 889	294 093	1 058 259	706 262	185 891	384 460	235 052
Veränderung gegenüber dem vorherigen Stichtag										
absolut										
31.12.1998	- 19 376	- 1 549	- 7 739	- 1 768	5 104	- 13 068	- 6 861	6 761	2 104	- 2 360
30.06.1999	- 9 190	867	- 5 768	- 1 062	2 066	- 7 551	- 5 889	4 760	5 600	- 2 213
31.12.1999	- 8 158	144	- 6 531	- 1 203	5 358	- 8 028	- 6 947	3 084	6 591	- 626
30.06.2000	- 6 519	733	- 6 285	- 830	1 540	- 6 003	- 7 376	4 621	6 722	359
31.12.2000	- 3 136	- 249	- 6 295	- 1 216	6 129	- 4 949	- 7 088	4 094	5 891	547
30.06.2001	1 880	1 545	- 5 729	- 184	1 632	- 974	- 5 467	3 565	7 008	484
31.12.2001	4 120	- 491	- 5 195	2	5 970	- 1 298	- 7 994	6 290	6 088	748
30.06.2002	- 1 108	1 252	- 5 432	319	212	- 2 558	- 3 161	306	7 498	456
31.12.2002	124	- 776	- 5 266	575	4 340	- 2 882	- 2 780	94	6 631	188
30.06.2003	- 3 116	- 192	- 4 711	381	- 882	- 3 237	- 2 780	368	7 217	720
31.12.2003	- 2 890	- 508	- 5 388	131	2 260	- 4 960	- 3 024	149	7 030	1 420
30.06.2004	- 1 951	- 352	- 4 206	- 563	- 1 901	- 4 215	7	- 951	8 412	1 818
31.12.2004	4 817	- 613	- 4 179	- 387	1 685	- 655	2 779	- 3 901	8 081	2 007
30.06.2005	538	553	- 4 034	- 947	- 2 283	- 2 470	7 295	- 9 311	9 719	2 016
31.12.2005	5 790	766	- 3 226	- 1 120	1 767	- 1 118	6 310	- 6 997	7 427	1 981
30.06.2006	1 461	- 667	- 1 136	- 4 155	- 2 623	- 2 470	15 739	- 15 832	10 645	1 960
31.12.2006	7 908	1 249	- 388	- 4 348	2 356	- 1 914	7 825	- 9 850	11 678	1 300
30.06.2007	- 4 340	1 763	- 572	- 4 024	- 3 040	- 8 718	6 480	- 4 403	7 004	1 170
31.12.2007	9 393	1 256	- 1	- 4 174	2 473	- 2 253	8 685	- 4 335	6 884	858
in %										
31.12.1998	- 0,6	- 0,9	- 2,5	- 1,6	1,9	- 1,1	- 1,0	3,3	0,9	- 1,1
30.06.1999	- 0,3	0,5	- 1,9	- 1,0	0,8	- 0,7	- 0,8	2,2	2,3	- 1,0
31.12.1999	- 0,2	0,1	- 2,2	- 1,1	2,0	- 0,7	- 1,0	1,4	2,6	- 0,3
30.06.2000	- 0,2	0,4	- 2,1	- 0,8	0,6	- 0,5	- 1,1	2,1	2,6	0,2
31.12.2000	- 0,1	- 0,2	- 2,2	- 1,1	2,2	- 0,4	- 1,0	1,8	2,2	0,3
30.06.2001	0,1	0,9	- 2,0	- 0,2	0,6	- 0,1	- 0,8	1,5	2,6	0,2
31.12.2001	0,1	- 0,3	- 1,9	0,0	2,1	- 0,1	- 1,2	2,7	2,2	0,3
30.06.2002	- 0,0	0,8	- 2,0	0,3	0,1	- 0,2	- 0,5	0,1	2,6	0,2
31.12.2002	0,0	- 0,5	- 2,0	0,5	1,5	- 0,3	- 0,4	0,0	2,3	0,1
30.06.2003	- 0,1	- 0,1	- 1,8	0,4	- 0,3	- 0,3	- 0,4	0,2	2,4	0,3
31.12.2003	- 0,1	- 0,3	- 2,1	0,1	0,8	- 0,5	- 0,5	0,1	2,3	0,6
30.06.2004	- 0,1	- 0,2	- 1,7	- 0,5	- 0,6	- 0,4	0,0	- 0,4	2,7	0,8
31.12.2004	0,1	- 0,4	- 1,7	- 0,4	0,6	- 0,1	0,4	- 1,6	2,5	0,9
30.06.2005	0,0	0,3	- 1,7	- 0,9	- 0,8	- 0,2	1,1	- 3,9	2,9	0,9
31.12.2005	0,2	0,5	- 1,4	- 1,1	0,6	- 0,1	1,0	- 3,1	2,2	0,9
30.06.2006	0,0	- 0,4	- 0,5	- 4,0	- 0,9	- 0,2	2,4	- 7,2	3,1	0,9
31.12.2006	0,2	0,8	- 0,2	- 4,4	0,8	- 0,2	1,1	- 4,8	3,3	0,6
30.06.2007	- 0,1	1,1	- 0,2	- 4,2	- 1,0	- 0,8	0,9	- 2,3	1,9	0,5
31.12.2007	0,3	0,7	- 0,0	- 4,6	0,8	- 0,2	1,2	- 2,3	1,8	0,4

**4 Melderechtlich registrierte Einwohner am Ort der Hauptwohnung in Berlin am 31. Dezember 2007
nach Altersjahren, Deutschen/Ausländern und Geschlecht**

Alter von ... bis unter ... Jahren	Insgesamt			Deutsche			Ausländer		
	insgesamt	männlich	weiblich	zusammen	männlich	weiblich	zusammen	männlich	weiblich
0 - 1	28 938	15 044	13 894	27 031	14 054	12 977	1 907	990	917
1 - 2	29 479	15 049	14 430	27 757	14 129	13 628	1 722	920	802
2 - 3	28 449	14 688	13 761	26 736	13 780	12 956	1 713	908	805
3 - 4	28 689	14 724	13 965	26 816	13 756	13 060	1 873	968	905
4 - 5	27 415	14 040	13 375	25 401	13 023	12 378	2 014	1 017	997
0 - 5 Anzahl	142 970	73 545	69 425	133 741	68 742	64 999	9 229	4 803	4 426
%	4,3	4,5	4,0	4,6	4,9	4,4	2,0	2,0	2,0
5 - 6	27 166	14 001	13 165	25 174	12 959	12 215	1 992	1 042	950
6 - 7	26 653	13 556	13 097	24 617	12 517	12 100	2 036	1 039	997
7 - 8	27 038	13 815	13 223	24 822	12 622	12 200	2 216	1 193	1 023
8 - 9	26 421	13 501	12 920	22 480	11 491	10 989	3 941	2 010	1 931
9 - 10	26 376	13 513	12 863	22 363	11 449	10 914	4 013	2 064	1 949
5 - 10 Anzahl	133 654	68 386	65 268	119 456	61 038	58 418	14 198	7 348	6 850
%	4,0	4,2	3,8	4,1	4,4	3,9	3,0	3,0	3,0
10 - 11	26 450	13 571	12 879	22 385	11 485	10 900	4 065	2 086	1 979
11 - 12	25 645	13 071	12 574	21 565	11 034	10 531	4 080	2 037	2 043
12 - 13	24 732	12 605	12 127	20 674	10 534	10 140	4 058	2 071	1 987
13 - 14	24 593	12 770	11 823	20 412	10 603	9 809	4 181	2 167	2 014
14 - 15	24 908	12 741	12 167	20 721	10 578	10 143	4 187	2 163	2 024
10 - 15 Anzahl	126 328	64 758	61 570	105 757	54 234	51 523	20 571	10 524	10 047
%	3,8	4,0	3,6	3,7	3,9	3,5	4,4	4,3	4,5
15 - 16	26 040	13 463	12 577	21 729	11 250	10 479	4 311	2 213	2 098
16 - 17	27 373	14 090	13 283	22 793	11 667	11 126	4 580	2 423	2 157
17 - 18	33 476	17 131	16 345	28 918	14 778	14 140	4 558	2 353	2 205
18 - 19	34 846	17 651	17 195	30 071	15 216	14 855	4 775	2 435	2 340
19 - 20	37 719	18 967	18 752	32 619	16 327	16 292	5 100	2 640	2 460
15 - 20 Anzahl	159 454	81 302	78 152	136 130	69 238	66 892	23 324	12 064	11 260
%	4,8	5,0	4,6	4,7	5,0	4,5	5,0	4,9	5,0
20 - 21	40 414	19 800	20 614	34 601	16 982	17 619	5 813	2 818	2 995
21 - 22	42 321	20 622	21 699	35 862	17 519	18 343	6 459	3 103	3 356
22 - 23	44 001	21 259	22 742	36 603	17 770	18 833	7 398	3 489	3 909
23 - 24	46 249	22 440	23 809	37 677	18 401	19 276	8 572	4 039	4 533
24 - 25	48 543	23 728	24 815	39 056	19 284	19 772	9 487	4 444	5 043
20 - 25 Anzahl	221 528	107 849	113 679	183 799	89 956	93 843	37 729	17 893	19 836
%	6,6	6,6	6,6	6,4	6,5	6,3	8,0	7,3	8,8
25 - 26	51 660	25 376	26 284	41 181	20 344	20 837	10 479	5 032	5 447
26 - 27	53 296	25 861	27 435	41 993	20 308	21 685	11 303	5 553	5 750
27 - 28	54 847	27 106	27 741	43 047	21 325	21 722	11 800	5 781	6 019
28 - 29	52 664	26 193	26 471	40 960	20 387	20 573	11 704	5 806	5 898
29 - 30	51 537	26 260	25 277	39 613	20 049	19 564	11 924	6 211	5 713
25 - 30 Anzahl	264 004	130 796	133 208	206 794	102 413	104 381	57 210	28 383	28 827
%	7,9	8,0	7,8	7,2	7,3	7,0	12,2	11,6	12,8
30 - 31	50 233	25 525	24 708	38 396	19 566	18 830	11 837	5 959	5 878
31 - 32	48 480	24 614	23 866	36 771	18 597	18 174	11 709	6 017	5 692
32 - 33	46 696	24 009	22 687	34 678	17 753	16 925	12 018	6 256	5 762
33 - 34	45 371	23 330	22 041	33 309	17 074	16 235	12 062	6 256	5 806
34 - 35	44 345	22 688	21 657	32 710	16 743	15 967	11 635	5 945	5 690
30 - 35 Anzahl	235 125	120 166	114 959	175 864	89 733	86 131	59 261	30 433	28 828
%	7,0	7,3	6,7	6,1	6,4	5,8	12,6	12,4	12,8

**4 Melderechtlich registrierte Einwohner am Ort der Hauptwohnung in Berlin am 31. Dezember 2007
nach Altersjahren, Deutschen/Ausländern und Geschlecht**

Alter von ... bis unter ... Jahren	Insgesamt			Deutsche			Ausländer		
	insgesamt	männlich	weiblich	zusammen	männlich	weiblich	zusammen	männlich	weiblich
35 - 36	46 123	23 926	22 197	34 552	17 787	16 765	11 571	6 139	5 432
36 - 37	50 549	26 327	24 222	39 181	20 231	18 950	11 368	6 096	5 272
37 - 38	51 540	26 901	24 639	40 196	20 831	19 365	11 344	6 070	5 274
38 - 39	53 651	27 974	25 677	42 771	22 052	20 719	10 880	5 922	4 958
39 - 40	56 341	29 288	27 053	45 861	23 692	22 169	10 480	5 596	4 884
35 - 40 Anzahl	258 204	134 416	123 788	202 561	104 593	97 968	55 643	29 823	25 820
35 - 40 %	7,7	8,2	7,2	7,0	7,5	6,6	11,8	12,2	11,5
40 - 41	56 510	29 402	27 108	47 100	24 258	22 842	9 410	5 144	4 266
41 - 42	59 182	30 578	28 604	49 371	25 189	24 182	9 811	5 389	4 422
42 - 43	61 371	32 136	29 235	51 382	26 478	24 904	9 989	5 658	4 331
43 - 44	62 040	32 216	29 824	52 580	26 836	25 744	9 460	5 380	4 080
44 - 45	61 823	32 115	29 708	52 975	27 069	25 906	8 848	5 046	3 802
40 - 45 Anzahl	300 926	156 447	144 479	253 408	129 830	123 578	47 518	26 617	20 901
40 - 45 %	9,0	9,5	8,4	8,8	9,3	8,3	10,1	10,9	9,3
45 - 46	59 161	30 729	28 432	50 871	26 020	24 851	8 290	4 709	3 581
46 - 47	56 120	29 037	27 083	48 628	24 757	23 871	7 492	4 280	3 212
47 - 48	53 831	28 156	25 675	46 330	23 869	22 461	7 501	4 287	3 214
48 - 49	51 689	26 783	24 906	44 930	22 974	21 956	6 759	3 809	2 950
49 - 50	47 483	24 420	23 063	41 050	20 805	20 245	6 433	3 615	2 818
45 - 50 Anzahl	268 284	139 125	129 159	231 809	118 425	113 384	36 475	20 700	15 775
45 - 50 %	8,0	8,5	7,5	8,0	8,5	7,6	7,8	8,4	7,0
50 - 51	45 781	23 490	22 291	39 702	20 030	19 672	6 079	3 460	2 619
51 - 52	45 083	22 961	22 122	38 814	19 412	19 402	6 269	3 549	2 720
52 - 53	44 657	22 481	22 176	38 723	19 259	19 464	5 934	3 222	2 712
53 - 54	44 044	21 853	22 191	38 548	18 983	19 565	5 496	2 870	2 626
54 - 55	43 625	21 579	22 046	38 614	19 036	19 578	5 011	2 543	2 468
50 - 55 Anzahl	223 190	112 364	110 826	194 401	96 720	97 681	28 789	15 644	13 145
50 - 55 %	6,7	6,9	6,5	6,7	6,9	6,6	6,1	6,4	5,8
55 - 56	43 056	20 953	22 103	37 812	18 306	19 506	5 244	2 647	2 597
56 - 57	43 717	21 158	22 559	39 015	18 887	20 128	4 702	2 271	2 431
57 - 58	45 740	21 893	23 847	40 372	19 350	21 022	5 368	2 543	2 825
58 - 59	42 883	20 907	21 976	37 735	18 434	19 301	5 148	2 473	2 675
59 - 60	39 392	19 362	20 030	34 451	16 914	17 537	4 941	2 448	2 493
55 - 60 Anzahl	214 788	104 273	110 515	189 385	91 891	97 494	25 403	12 382	13 021
55 - 60 %	6,4	6,4	6,4	6,6	6,6	6,5	5,4	5,1	5,8
60 - 61	36 876	18 051	18 825	32 052	15 632	16 420	4 824	2 419	2 405
61 - 62	29 043	14 603	14 440	24 620	12 245	12 375	4 423	2 358	2 065
62 - 63	32 641	15 959	16 682	28 762	13 962	14 800	3 879	1 997	1 882
63 - 64	42 560	20 767	21 793	38 950	18 852	20 098	3 610	1 915	1 695
64 - 65	44 771	21 853	22 918	41 363	19 996	21 367	3 408	1 857	1 551
60 - 65 Anzahl	185 891	91 233	94 658	165 747	80 687	85 060	20 144	10 546	9 598
60 - 65 %	5,5	5,6	5,5	5,7	5,8	5,7	4,3	4,3	4,3
65 - 66	42 562	20 798	21 764	39 180	18 932	20 248	3 382	1 866	1 516
66 - 67	48 983	23 644	25 339	45 962	21 952	24 010	3 021	1 692	1 329
67 - 68	46 838	22 398	24 440	43 622	20 555	23 067	3 216	1 843	1 373
68 - 69	43 518	20 503	23 015	40 674	18 886	21 788	2 844	1 617	1 227
69 - 70	40 249	18 803	21 446	37 537	17 267	20 270	2 712	1 536	1 176
65 - 70 Anzahl	222 150	106 146	116 004	206 975	97 592	109 383	15 175	8 554	6 621
65 - 70 %	6,6	6,5	6,8	7,2	7,0	7,3	3,2	3,5	2,9

**4 Melderechtlich registrierte Einwohner am Ort der Hauptwohnung in Berlin am 31. Dezember 2007
nach Altersjahren, Deutschen/Ausländern und Geschlecht**

Alter von ... bis unter ... Jahren	Insgesamt			Deutsche			Ausländer		
	insgesamt	männlich	weiblich	zusammen	männlich	weiblich	zusammen	männlich	weiblich
70 - 71	37 750	17 135	20 615	35 351	15 833	19 518	2 399	1 302	1 097
71 - 72	35 829	16 275	19 554	33 743	15 135	18 608	2 086	1 140	946
72 - 73	34 532	15 424	19 108	32 788	14 443	18 345	1 744	981	763
73 - 74	31 662	13 988	17 674	29 977	13 018	16 959	1 685	970	715
74 - 75	22 537	9 755	12 782	21 049	8 970	12 079	1 488	785	703
70 - 75 Anzahl	162 310	72 577	89 733	152 908	67 399	85 509	9 402	5 178	4 224
%	4,8	4,4	5,2	5,3	4,8	5,7	2,0	2,1	1,9
75 - 76	20 595	8 764	11 831	19 336	8 117	11 219	1 259	647	612
76 - 77	20 746	8 775	11 971	19 702	8 240	11 462	1 044	535	509
77 - 78	21 177	8 697	12 480	20 172	8 230	11 942	1 005	467	538
78 - 79	19 890	7 820	12 070	19 069	7 431	11 638	821	389	432
79 - 80	18 414	7 052	11 362	17 696	6 738	10 958	718	314	404
75 - 80 Anzahl	100 822	41 108	59 714	95 975	38 756	57 219	4 847	2 352	2 495
%	3,0	2,5	3,5	3,3	2,8	3,8	1,0	1,0	1,1
80 - 81	16 272	5 804	10 468	15 596	5 503	10 093	676	301	375
81 - 82	15 617	5 015	10 602	14 989	4 765	10 224	628	250	378
82 - 83	14 493	4 347	10 146	13 977	4 136	9 841	516	211	305
83 - 84	12 271	3 292	8 979	11 762	3 103	8 659	509	189	320
84 - 85	10 344	2 546	7 798	9 951	2 403	7 548	393	143	250
80 - 85 Anzahl	68 997	21 004	47 993	66 275	19 910	46 365	2 722	1 094	1 628
%	2,1	1,3	2,8	2,3	1,4	3,1	0,6	0,4	0,7
85 - 86	10 609	2 546	8 063	10 255	2 424	7 831	354	122	232
86 - 87	10 617	2 416	8 201	10 303	2 292	8 011	314	124	190
87 - 88	10 037	2 322	7 715	9 764	2 225	7 539	273	97	176
88 - 89	6 964	1 472	5 492	6 721	1 393	5 328	243	79	164
89 - 90	3 915	777	3 138	3 752	714	3 038	163	63	100
85 - 90 Anzahl	42 142	9 533	32 609	40 795	9 048	31 747	1 347	485	862
%	1,3	0,6	1,9	1,4	0,6	2,1	0,3	0,2	0,4
90 und mehr Anzahl	23 091	3 715	19 376	22 074	3 354	18 720	1 017	361	656
%	0,7	0,2	1,1	0,8	0,2	1,3	0,2	0,1	0,3
Insgesamt Anzahl	3 353 858	1 638 743	1 715 115	2 883 854	1 393 559	1 490 295	470 004	245 184	224 820
%	100	100	100	100	100	100	100	100	100
Nachrichtlich:									
Berlin-West Anzahl	2 075 676	1 009 271	1 066 405	1 696 064	812 152	883 912	379 612	197 119	182 493
%	61,9	61,6	62,2	58,8	58,3	59,3	80,8	80,4	81,2
Berlin-Ost Anzahl	1 278 182	629 472	648 710	1 187 790	581 407	606 383	90 392	48 065	42 327
%	38,1	38,4	37,8	41,2	41,7	40,7	19,2	19,6	18,8

**5 Melderechtlich registrierte Einwohner am Ort der Hauptwohnung in Berlin am 31. Dezember 2007
nach Bezirken, Altersgruppen, Deutschen/Ausländern und Geschlecht**

Bezirk	Ins- gesamt	Davon im Alter von ... bis unter ... Jahren											
		unter 6	6 - 15	15 - 18	18 - 20	20 - 25	25 - 30	30 - 35	35 - 40	40 - 45	45 - 60	60 - 65	65 und mehr
Deutsche													
männlich													
Mitte	116 276	8 238	8 029	2 659	2 142	8 213	10 304	9 238	9 870	11 128	24 577	5 730	16 148
Friedrichshain- Kreuzberg	101 072	7 127	6 797	2 020	1 704	7 574	13 106	11 874	10 022	10 029	18 657	3 184	8 978
Pankow	160 331	10 509	10 453	3 516	3 225	9 902	14 051	15 139	17 536	17 648	30 061	6 211	22 080
Charlottenburg- Wilmerdorf	117 364	6 253	8 191	2 753	2 031	5 872	6 888	6 252	8 382	10 955	28 191	9 109	22 487
Spandau	92 279	5 144	8 405	3 196	2 225	5 555	5 184	4 198	5 798	7 967	20 258	6 103	18 246
Steglitz- Zehlendorf	118 197	6 650	10 506	3 506	2 415	5 776	5 650	5 291	7 605	10 701	26 161	8 871	25 065
Tempelhof- Schöneberg	130 602	7 564	10 625	3 744	2 621	6 866	7 565	7 114	9 635	12 482	30 704	8 716	22 966
Neukölln	114 262	7 466	9 563	3 479	2 561	7 194	7 663	6 560	7 656	10 236	25 257	7 122	19 505
Treptow- Köpenick	109 533	5 477	7 157	2 825	2 723	6 814	7 594	6 367	7 998	10 641	23 095	5 378	23 464
Marzahn- Hellersdorf	116 769	5 946	7 410	3 777	4 320	10 789	9 129	5 875	6 461	9 809	31 516	6 212	15 525
Lichtenberg	112 455	5 888	6 079	2 742	3 065	9 608	10 139	7 419	7 305	9 102	25 022	6 311	19 775
Reinickendorf	104 419	5 439	9 098	3 478	2 511	5 793	5 140	4 406	6 325	9 132	23 537	7 740	21 820
Berlin	1 393 559	81 701	102 313	37 695	31 543	89 956	102 413	89 733	104 593	129 830	307 036	80 687	236 059
weiblich													
Mitte	114 193	8 021	7 600	2 577	2 271	8 852	10 085	8 081	7 792	8 679	20 955	5 280	24 000
Friedrichshain- Kreuzberg	99 415	6 906	6 438	1 965	1 758	9 255	14 069	10 323	7 913	8 303	15 533	3 050	13 902
Pankow	167 654	9 608	10 056	3 300	3 302	10 614	15 869	15 035	15 892	15 238	28 202	7 141	33 397
Charlottenburg- Wilmerdorf	133 940	5 852	7 963	2 664	2 027	6 265	7 299	6 881	8 524	10 932	30 451	9 676	35 406
Spandau	101 362	4 846	7 676	2 942	2 200	5 527	5 096	4 356	5 851	8 218	21 292	6 422	26 936
Steglitz- Zehlendorf	137 987	6 182	10 209	3 414	2 338	6 063	5 950	5 992	8 619	11 682	29 860	9 792	37 886
Tempelhof- Schöneberg	143 623	7 140	9 989	3 441	2 671	7 451	8 217	7 503	9 265	12 375	31 937	9 001	34 633
Neukölln	120 302	7 014	9 327	3 353	2 442	7 442	8 141	6 373	7 157	9 402	24 154	7 011	28 486
Treptow- Köpenick	117 609	5 159	6 597	2 659	2 624	7 021	7 599	5 979	7 535	10 079	22 547	6 412	33 398
Marzahn- Hellersdorf	120 462	5 674	7 266	3 639	4 118	9 892	7 586	5 008	6 454	10 723	32 505	5 991	21 606
Lichtenberg	119 439	5 574	5 899	2 580	3 063	9 891	9 358	5 926	6 490	8 771	26 247	7 296	28 344
Reinickendorf	114 309	5 238	8 706	3 211	2 333	5 570	5 112	4 674	6 476	9 176	24 876	7 988	30 949
Berlin	1 490 295	77 214	97 726	35 745	31 147	93 843	104 381	86 131	97 968	123 578	308 559	85 060	348 943
Insgesamt													
Mitte	230 469	16 259	15 629	5 236	4 413	17 065	20 389	17 319	17 662	19 807	45 532	11 010	40 148
Friedrichshain- Kreuzberg	200 487	14 033	13 235	3 985	3 462	16 829	27 175	22 197	17 935	18 332	34 190	6 234	22 880
Pankow	327 985	20 117	20 509	6 816	6 527	20 516	29 920	30 174	33 428	32 886	58 263	13 352	55 477
Charlottenburg- Wilmerdorf	251 304	12 105	16 154	5 417	4 058	12 137	14 187	13 133	16 906	21 887	58 642	18 785	57 893
Spandau	193 641	9 990	16 081	6 138	4 425	11 082	10 280	8 554	11 649	16 185	41 550	12 525	45 182
Steglitz- Zehlendorf	256 184	12 832	20 715	6 920	4 753	11 839	11 600	11 283	16 224	22 383	56 021	18 663	62 951
Tempelhof- Schöneberg	274 225	14 704	20 614	7 185	5 292	14 317	15 782	14 617	18 900	24 857	62 641	17 717	57 599
Neukölln	234 564	14 480	18 890	6 832	5 003	14 636	15 804	12 933	14 813	19 638	49 411	14 133	47 991
Treptow- Köpenick	227 142	10 636	13 754	5 484	5 347	13 835	15 193	12 346	15 533	20 720	45 642	11 790	56 862
Marzahn- Hellersdorf	237 231	11 620	14 676	7 416	8 438	20 681	16 715	10 883	12 915	20 532	64 021	12 203	37 131
Lichtenberg	231 894	11 462	11 978	5 322	6 128	19 499	19 497	13 345	13 795	17 873	51 269	13 607	48 119
Reinickendorf	218 728	10 677	17 804	6 689	4 844	11 363	10 252	9 080	12 801	18 308	48 413	15 728	52 769
Berlin	2 883 854	158 915	200 039	73 440	62 690	183 799	206 794	175 864	202 561	253 408	615 595	165 747	585 002

**5 Melderechtlich registrierte Einwohner am Ort der Hauptwohnung in Berlin am 31. Dezember 2007
nach Bezirken, Altersgruppen, Deutschen/Ausländern und Geschlecht**

Bezirk	Ins- gesamt	Davon im Alter von ... bis unter ... Jahren											
		unter 6	6 - 15	15 - 18	18 - 20	20 - 25	25 - 30	30 - 35	35 - 40	40 - 45	45 - 60	60 - 65	65 und mehr
Ausländer													
männlich													
Mitte	49 501	1 457	3 703	1 644	1 223	4 171	6 312	6 398	5 873	5 147	8 477	1 864	3 232
Friedrichshain- Kreuzberg	31 943	634	2 218	907	634	2 442	4 175	4 389	3 896	3 586	5 508	1 226	2 328
Pankow	14 032	254	463	214	155	1 069	2 355	2 602	2 305	1 671	2 345	273	326
Charlottenburg- Wilmersdorf	29 804	558	1 401	573	459	1 824	2 943	3 267	3 532	3 216	7 347	1 765	2 919
Spandau	11 223	216	879	386	263	705	1 084	1 228	1 233	1 131	2 349	661	1 088
Steglitz- Zehlendorf	14 717	278	847	356	271	1 085	1 494	1 566	1 622	1 579	3 402	794	1 423
Tempelhof- Schöneberg	26 623	436	1 717	687	497	1 572	2 544	3 030	3 233	3 003	5 937	1 448	2 519
Neukölln	36 452	1 078	3 111	1 145	922	2 609	4 037	4 403	4 387	3 874	6 761	1 503	2 622
Treptow- Köpenick	4 243	102	259	110	108	319	506	572	615	514	867	112	159
Marzahn- Hellersdorf	4 559	137	351	168	94	369	549	581	574	515	992	94	135
Lichtenberg	10 389	378	864	388	197	998	1 306	1 167	1 153	1 102	2 339	231	266
Reinickendorf	11 698	317	1 017	411	252	730	1 078	1 230	1 400	1 279	2 402	575	1 007
Berlin	245 184	5 845	16 830	6 989	5 075	17 893	28 383	30 433	29 823	26 617	48 726	10 546	18 024
weiblich													
Mitte	43 051	1 296	3 558	1 413	1 031	4 217	5 941	5 483	4 555	3 653	7 233	1 801	2 870
Friedrichshain- Kreuzberg	28 007	569	2 040	854	621	2 776	4 202	3 851	3 167	2 528	4 270	1 183	1 946
Pankow	12 541	217	450	213	161	1 534	2 781	2 656	1 851	1 029	1 171	175	303
Charlottenburg- Wilmersdorf	28 956	527	1 359	557	447	2 154	3 404	3 577	3 365	2 810	6 643	1 410	2 703
Spandau	11 063	210	837	328	248	714	1 066	1 296	1 269	1 070	2 504	553	968
Steglitz- Zehlendorf	16 069	270	798	318	290	1 480	1 804	1 805	1 859	1 595	3 564	862	1 424
Tempelhof- Schöneberg	25 103	393	1 582	659	484	1 697	2 615	2 936	2 968	2 484	5 540	1 326	2 419
Neukölln	31 781	1 054	2 903	1 168	874	2 630	3 503	3 555	3 326	2 954	6 032	1 409	2 373
Treptow- Köpenick	3 594	119	273	107	65	278	471	603	529	385	531	76	157
Marzahn- Hellersdorf	4 403	116	348	154	98	455	651	677	563	439	672	68	162
Lichtenberg	8 528	303	775	317	216	1 154	1 289	1 035	995	804	1 248	136	256
Reinickendorf	11 724	302	1 024	372	265	747	1 100	1 354	1 373	1 150	2 533	599	905
Berlin	224 820	5 376	15 947	6 460	4 800	19 836	28 827	28 828	25 820	20 901	41 941	9 598	16 486
Insgesamt													
Mitte	92 552	2 753	7 261	3 057	2 254	8 388	12 253	11 881	10 428	8 800	15 710	3 665	6 102
Friedrichshain- Kreuzberg	59 950	1 203	4 258	1 761	1 255	5 218	8 377	8 240	7 063	6 114	9 778	2 409	4 274
Pankow	26 573	471	913	427	316	2 603	5 136	5 258	4 156	2 700	3 516	448	629
Charlottenburg- Wilmersdorf	58 760	1 085	2 760	1 130	906	3 978	6 347	6 844	6 897	6 026	13 990	3 175	5 622
Spandau	22 286	426	1 716	714	511	1 419	2 150	2 524	2 502	2 201	4 853	1 214	2 056
Steglitz- Zehlendorf	30 786	548	1 645	674	561	2 565	3 298	3 371	3 481	3 174	6 966	1 656	2 847
Tempelhof- Schöneberg	51 726	829	3 299	1 346	981	3 269	5 159	5 966	6 201	5 487	11 477	2 774	4 938
Neukölln	68 233	2 132	6 014	2 313	1 796	5 239	7 540	7 958	7 713	6 828	12 793	2 912	4 995
Treptow- Köpenick	7 837	221	532	217	173	597	977	1 175	1 144	899	1 398	188	316
Marzahn- Hellersdorf	8 962	253	699	322	192	824	1 200	1 258	1 137	954	1 664	162	297
Lichtenberg	18 917	681	1 639	705	413	2 152	2 595	2 202	2 148	1 906	3 587	367	522
Reinickendorf	23 422	619	2 041	783	517	1 477	2 178	2 584	2 773	2 429	4 935	1 174	1 912
Berlin	470 004	11 221	32 777	13 449	9 875	37 729	57 210	59 261	55 643	47 518	90 667	20 144	34 510

**5 Melderechtlich registrierte Einwohner am Ort der Hauptwohnung in Berlin am 31. Dezember 2007
nach Bezirken, Altersgruppen, Deutschen/Ausländern und Geschlecht**

Bezirk	Ins- gesamt	Davon im Alter von ... bis unter ... Jahren											
		unter 6	6 - 15	15 - 18	18 - 20	20 - 25	25 - 30	30 - 35	35 - 40	40 - 45	45 - 60	60 - 65	65 und mehr
Insgesamt (Anzahl)													
männlich													
Mitte	165 777	9 695	11 732	4 303	3 365	12 384	16 616	15 636	15 743	16 275	33 054	7 594	19 380
Friedrichshain- Kreuzberg	133 015	7 761	9 015	2 927	2 338	10 016	17 281	16 263	13 918	13 615	24 165	4 410	11 306
Pankow	174 363	10 763	10 916	3 730	3 380	10 971	16 406	17 741	19 841	19 319	32 406	6 484	22 406
Charlottenburg- Wilmerdorf	147 168	6 811	9 592	3 326	2 490	7 696	9 831	9 519	11 914	14 171	35 538	10 874	25 406
Spandau	103 502	5 360	9 284	3 582	2 488	6 260	6 268	5 426	7 031	9 098	22 607	6 764	19 334
Steglitz- Zehlendorf	132 914	6 928	11 353	3 862	2 686	6 861	7 144	6 857	9 227	12 280	29 563	9 665	26 488
Tempelhof- Schöneberg	157 225	8 000	12 342	4 431	3 118	8 438	10 109	10 144	12 868	15 485	36 641	10 164	25 485
Neukölln	150 714	8 544	12 674	4 624	3 483	9 803	11 700	10 963	12 043	14 110	32 018	8 625	22 127
Treptow- Köpenick	113 776	5 579	7 416	2 935	2 831	7 133	8 100	6 939	8 613	11 155	23 962	5 490	23 623
Marzahn- Hellersdorf	121 328	6 083	7 761	3 945	4 414	11 158	9 678	6 456	7 035	10 324	32 508	6 306	15 660
Lichtenberg	122 844	6 266	6 943	3 130	3 262	10 606	11 445	8 586	8 458	10 204	27 361	6 542	20 041
Reinickendorf	116 117	5 756	10 115	3 889	2 763	6 523	6 218	5 636	7 725	10 411	25 939	8 315	22 827
Berlin	1 638 743	87 546	119 143	44 684	36 618	107 849	130 796	120 166	134 416	156 447	355 762	91 233	254 083
weiblich													
Mitte	157 244	9 317	11 158	3 990	3 302	13 069	16 026	13 564	12 347	12 332	28 188	7 081	26 870
Friedrichshain- Kreuzberg	127 422	7 475	8 478	2 819	2 379	12 031	18 271	14 174	11 080	10 831	19 803	4 233	15 848
Pankow	180 195	9 825	10 506	3 513	3 463	12 148	18 650	17 691	17 743	16 267	29 373	7 316	33 700
Charlottenburg- Wilmerdorf	162 896	6 379	9 322	3 221	2 474	8 419	10 703	10 458	11 889	13 742	37 094	11 086	38 109
Spandau	112 425	5 056	8 513	3 270	2 448	6 241	6 162	5 652	7 120	9 288	23 796	6 975	27 904
Steglitz- Zehlendorf	154 056	6 452	11 007	3 732	2 628	7 543	7 754	7 797	10 478	13 277	33 424	10 654	39 310
Tempelhof- Schöneberg	168 726	7 533	11 571	4 100	3 155	9 148	10 832	10 439	12 233	14 859	37 477	10 327	37 052
Neukölln	152 083	8 068	12 230	4 521	3 316	10 072	11 644	9 928	10 483	12 356	30 186	8 420	30 859
Treptow- Köpenick	121 203	5 278	6 870	2 766	2 689	7 299	8 070	6 582	8 064	10 464	23 078	6 488	33 555
Marzahn- Hellersdorf	124 865	5 790	7 614	3 793	4 216	10 347	8 237	5 685	7 017	11 162	33 177	6 059	21 768
Lichtenberg	127 967	5 877	6 674	2 897	3 279	11 045	10 647	6 961	7 485	9 575	27 495	7 432	28 600
Reinickendorf	126 033	5 540	9 730	3 583	2 598	6 317	6 212	6 028	7 849	10 326	27 409	8 587	31 854
Berlin	1 715 115	82 590	113 673	42 205	35 947	113 679	133 208	114 959	123 788	144 479	350 500	94 658	365 429
Insgesamt													
Mitte	323 021	19 012	22 890	8 293	6 667	25 453	32 642	29 200	28 090	28 607	61 242	14 675	46 250
Friedrichshain- Kreuzberg	260 437	15 236	17 493	5 746	4 717	22 047	35 552	30 437	24 998	24 446	43 968	8 643	27 154
Pankow	354 558	20 588	21 422	7 243	6 843	23 119	35 056	35 432	37 584	35 586	61 779	13 800	56 106
Charlottenburg- Wilmerdorf	310 064	13 190	18 914	6 547	4 964	16 115	20 534	19 977	23 803	27 913	72 632	21 960	63 515
Spandau	215 927	10 416	17 797	6 852	4 936	12 501	12 430	11 078	14 151	18 386	46 403	13 739	47 238
Steglitz- Zehlendorf	286 970	13 380	22 360	7 594	5 314	14 404	14 898	14 654	19 705	25 557	62 987	20 319	65 798
Tempelhof- Schöneberg	325 951	15 533	23 913	8 531	6 273	17 586	20 941	20 583	25 101	30 344	74 118	20 491	62 537
Neukölln	302 797	16 612	24 904	9 145	6 799	19 875	23 344	20 891	22 526	26 466	62 204	17 045	52 986
Treptow- Köpenick	234 979	10 857	14 286	5 701	5 520	14 432	16 170	13 521	16 677	21 619	47 040	11 978	57 178
Marzahn- Hellersdorf	246 193	11 873	15 375	7 738	8 630	21 505	17 915	12 141	14 052	21 486	65 685	12 365	37 428
Lichtenberg	250 811	12 143	13 617	6 027	6 541	21 651	22 092	15 547	15 943	19 779	54 856	13 974	48 641
Reinickendorf	242 150	11 296	19 845	7 472	5 361	12 840	12 430	11 664	15 574	20 737	53 348	16 902	54 681
Berlin	3 353 858	170 136	232 816	86 889	72 565	221 528	264 004	235 125	258 204	300 926	706 262	185 891	619 512

**5 Melderechtlich registrierte Einwohner am Ort der Hauptwohnung in Berlin am 31. Dezember 2007
nach Bezirken, Altersgruppen, Deutschen/Ausländern und Geschlecht**

Bezirk	Ins- gesamt	Davon im Alter von ... bis unter ... Jahren											
		unter 6	6 - 15	15 - 18	18 - 20	20 - 25	25 - 30	30 - 35	35 - 40	40 - 45	45 - 60	60 - 65	65 und mehr
Insgesamt (in %)													
männlich													
Mitte	100	5,8	7,1	2,6	2,0	7,5	10,0	9,4	9,5	9,8	19,9	4,6	11,7
Friedrichshain- Kreuzberg	100	5,8	6,8	2,2	1,8	7,5	13,0	12,2	10,5	10,2	18,2	3,3	8,5
Pankow	100	6,2	6,3	2,1	1,9	6,3	9,4	10,2	11,4	11,1	18,6	3,7	12,9
Charlottenburg- Wilmerdorf	100	4,6	6,5	2,3	1,7	5,2	6,7	6,5	8,1	9,6	24,1	7,4	17,3
Spandau	100	5,2	9,0	3,5	2,4	6,0	6,1	5,2	6,8	8,8	21,8	6,5	18,7
Steglitz- Zehlendorf	100	5,2	8,5	2,9	2,0	5,2	5,4	5,2	6,9	9,2	22,2	7,3	19,9
Tempelhof- Schöneberg	100	5,1	7,8	2,8	2,0	5,4	6,4	6,5	8,2	9,8	23,3	6,5	16,2
Neukölln	100	5,7	8,4	3,1	2,3	6,5	7,8	7,3	8,0	9,4	21,2	5,7	14,7
Treptow- Köpenick	100	4,9	6,5	2,6	2,5	6,3	7,1	6,1	7,6	9,8	21,1	4,8	20,8
Marzahn- Hellersdorf	100	5,0	6,4	3,3	3,6	9,2	8,0	5,3	5,8	8,5	26,8	5,2	12,9
Lichtenberg	100	5,1	5,7	2,5	2,7	8,6	9,3	7,0	6,9	8,3	22,3	5,3	16,3
Reinickendorf	100	5,0	8,7	3,3	2,4	5,6	5,4	4,9	6,7	9,0	22,3	7,2	19,7
Berlin	100	5,3	7,3	2,7	2,2	6,6	8,0	7,3	8,2	9,5	21,7	5,6	15,5
weiblich													
Mitte	100	5,9	7,1	2,5	2,1	8,3	10,2	8,6	7,9	7,8	17,9	4,5	17,1
Friedrichshain- Kreuzberg	100	5,9	6,7	2,2	1,9	9,4	14,3	11,1	8,7	8,5	15,5	3,3	12,4
Pankow	100	5,5	5,8	1,9	1,9	6,7	10,3	9,8	9,8	9,0	16,3	4,1	18,7
Charlottenburg- Wilmerdorf	100	3,9	5,7	2,0	1,5	5,2	6,6	6,4	7,3	8,4	22,8	6,8	23,4
Spandau	100	4,5	7,6	2,9	2,2	5,6	5,5	5,0	6,3	8,3	21,2	6,2	24,8
Steglitz- Zehlendorf	100	4,2	7,1	2,4	1,7	4,9	5,0	5,1	6,8	8,6	21,7	6,9	25,5
Tempelhof- Schöneberg	100	4,5	6,9	2,4	1,9	5,4	6,4	6,2	7,3	8,8	22,2	6,1	22,0
Neukölln	100	5,3	8,0	3,0	2,2	6,6	7,7	6,5	6,9	8,1	19,8	5,5	20,3
Treptow- Köpenick	100	4,4	5,7	2,3	2,2	6,0	6,7	5,4	6,7	8,6	19,0	5,4	27,7
Marzahn- Hellersdorf	100	4,6	6,1	3,0	3,4	8,3	6,6	4,6	5,6	8,9	26,6	4,9	17,4
Lichtenberg	100	4,6	5,2	2,3	2,6	8,6	8,3	5,4	5,8	7,5	21,5	5,8	22,3
Reinickendorf	100	4,4	7,7	2,8	2,1	5,0	4,9	4,8	6,2	8,2	21,7	6,8	25,3
Berlin	100	4,8	6,6	2,5	2,1	6,6	7,8	6,7	7,2	8,4	20,4	5,5	21,3
Insgesamt													
Mitte	100	5,9	7,1	2,6	2,1	7,9	10,1	9,0	8,7	8,9	19,0	4,5	14,3
Friedrichshain- Kreuzberg	100	5,9	6,7	2,2	1,8	8,5	13,7	11,7	9,6	9,4	16,9	3,3	10,4
Pankow	100	5,8	6,0	2,0	1,9	6,5	9,9	10,0	10,6	10,0	17,4	3,9	15,8
Charlottenburg- Wilmerdorf	100	4,3	6,1	2,1	1,6	5,2	6,6	6,4	7,7	9,0	23,4	7,1	20,5
Spandau	100	4,8	8,2	3,2	2,3	5,8	5,8	5,1	6,6	8,5	21,5	6,4	21,9
Steglitz- Zehlendorf	100	4,7	7,8	2,6	1,9	5,0	5,2	5,1	6,9	8,9	21,9	7,1	22,9
Tempelhof- Schöneberg	100	4,8	7,3	2,6	1,9	5,4	6,4	6,3	7,7	9,3	22,7	6,3	19,2
Neukölln	100	5,5	8,2	3,0	2,2	6,6	7,7	6,9	7,4	8,7	20,5	5,6	17,5
Treptow- Köpenick	100	4,6	6,1	2,4	2,3	6,1	6,9	5,8	7,1	9,2	20,0	5,1	24,3
Marzahn- Hellersdorf	100	4,8	6,2	3,1	3,5	8,7	7,3	4,9	5,7	8,7	26,7	5,0	15,2
Lichtenberg	100	4,8	5,4	2,4	2,6	8,6	8,8	6,2	6,4	7,9	21,9	5,6	19,4
Reinickendorf	100	4,7	8,2	3,1	2,2	5,3	5,1	4,8	6,4	8,6	22,0	7,0	22,6
Berlin	100	5,1	6,9	2,6	2,2	6,6	7,9	7,0	7,7	9,0	21,1	5,5	18,5

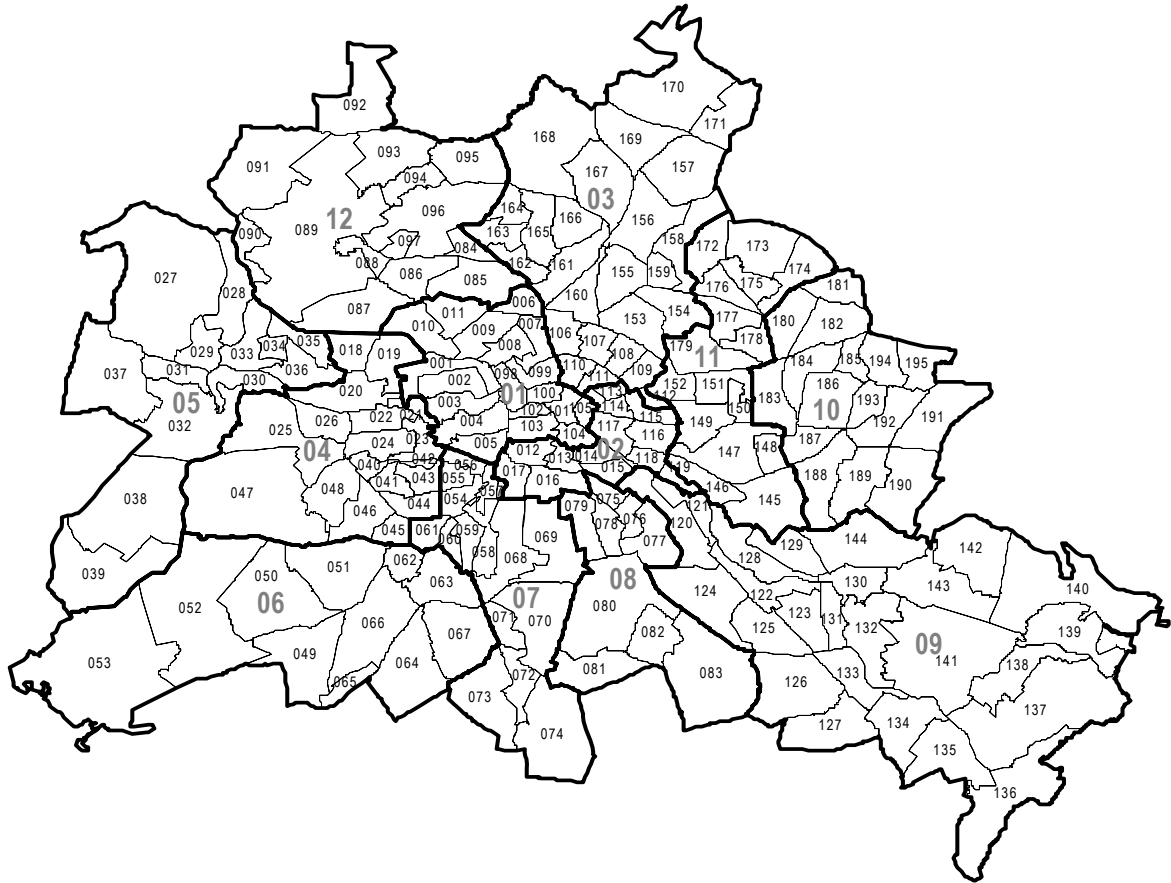
**6 Melderechtlich registrierte Einwohner am Ort der Hauptwohnung in Berlin am 31. Dezember 2007
nach Bezirken, Altersgruppen, Familienstand und Geschlecht**

Bezirk — Alter von ... bis unter ... Jahren	Insgesamt	Familienstand				
		ledig ¹	verheiratet	verwitwet	geschieden	Lebens- partnerschaft ²
nach Bezirken						
01 Mitte	323 021	166 926	109 106	15 942	30 228	819
02 Friedrichshain-Kreuzberg	260 437	160 585	68 867	9 501	20 706	778
03 Pankow	354 558	190 079	113 448	17 732	32 657	642
04 Charlottenburg-Wilmersdorf	310 064	140 218	114 086	20 625	34 127	1 008
05 Spandau	215 927	86 141	90 806	16 854	21 967	159
06 Steglitz-Zehlendorf	286 970	116 408	122 140	20 968	27 011	443
07 Tempelhof-Schöneberg	325 951	144 481	126 814	21 644	32 002	1 010
08 Neukölln	302 797	135 866	117 989	19 330	29 212	400
09 Treptow-Köpenick	234 979	96 706	97 293	16 810	23 915	255
10 Marzahn-Hellersdorf	246 193	105 918	101 510	12 749	25 874	142
11 Lichtenberg	250 811	112 344	96 512	15 425	26 296	234
12 Reinickendorf	242 150	93 850	105 309	18 845	23 949	197
Berlin	3 353 858	1 549 522	1 263 880	206 425	327 944	6 087
nach Altersgruppen						
männlich						
unter 18	251 373	251 355	17	–	–	1
18 - 25	144 467	140 813	3 461	3	87	103
25 - 30	130 796	112 089	17 034	20	1 232	421
30 - 35	120 166	82 036	33 780	65	3 716	569
35 - 40	134 416	70 468	53 242	184	9 812	710
40 - 45	156 447	63 537	71 992	410	19 691	817
45 - 50	139 125	41 457	72 574	775	23 733	586
50 - 55	112 364	24 442	66 011	1 212	20 354	345
55 - 60	104 273	16 404	67 338	1 985	18 254	292
60 - 65	91 233	9 931	63 847	2 966	14 228	261
65 und mehr	254 083	15 044	186 496	27 142	25 013	388
Zusammen	1 638 743	827 576	635 792	34 762	136 120	4 493
weiblich						
unter 18	238 468	238 436	28	–	3	1
18 - 25	149 626	139 528	9 726	19	323	30
25 - 30	133 208	102 139	28 277	77	2 570	145
30 - 35	114 959	63 928	43 762	265	6 780	224
35 - 40	123 788	49 861	58 733	701	14 250	243
40 - 45	144 479	42 136	75 061	1 682	25 267	333
45 - 50	129 159	26 083	72 503	3 035	27 329	209
50 - 55	110 826	15 745	66 709	4 865	23 381	126
55 - 60	110 515	11 241	68 609	8 180	22 395	90
60 - 65	94 658	6 533	58 156	11 472	18 412	85
65 und mehr	365 429	26 316	146 524	141 367	51 114	108
Zusammen	1 715 115	721 946	628 088	171 663	191 824	1 594
Insgesamt						
unter 18	489 841	489 791	45	–	3	2
18 - 25	294 093	280 341	13 187	22	410	133
25 - 30	264 004	214 228	45 311	97	3 802	566
30 - 35	235 125	145 964	77 542	330	10 496	793
35 - 40	258 204	120 329	111 975	885	24 062	953
40 - 45	300 926	105 673	147 053	2 092	44 958	1 150
45 - 50	268 284	67 540	145 077	3 810	51 062	795
50 - 55	223 190	40 187	132 720	6 077	43 735	471
55 - 60	214 788	27 645	135 947	10 165	40 649	382
60 - 65	185 891	16 464	122 003	14 438	32 640	346
65 und mehr	619 512	41 360	333 020	168 509	76 127	496
Insgesamt	3 353 858	1 549 522	1 263 880	206 425	327 944	6 087

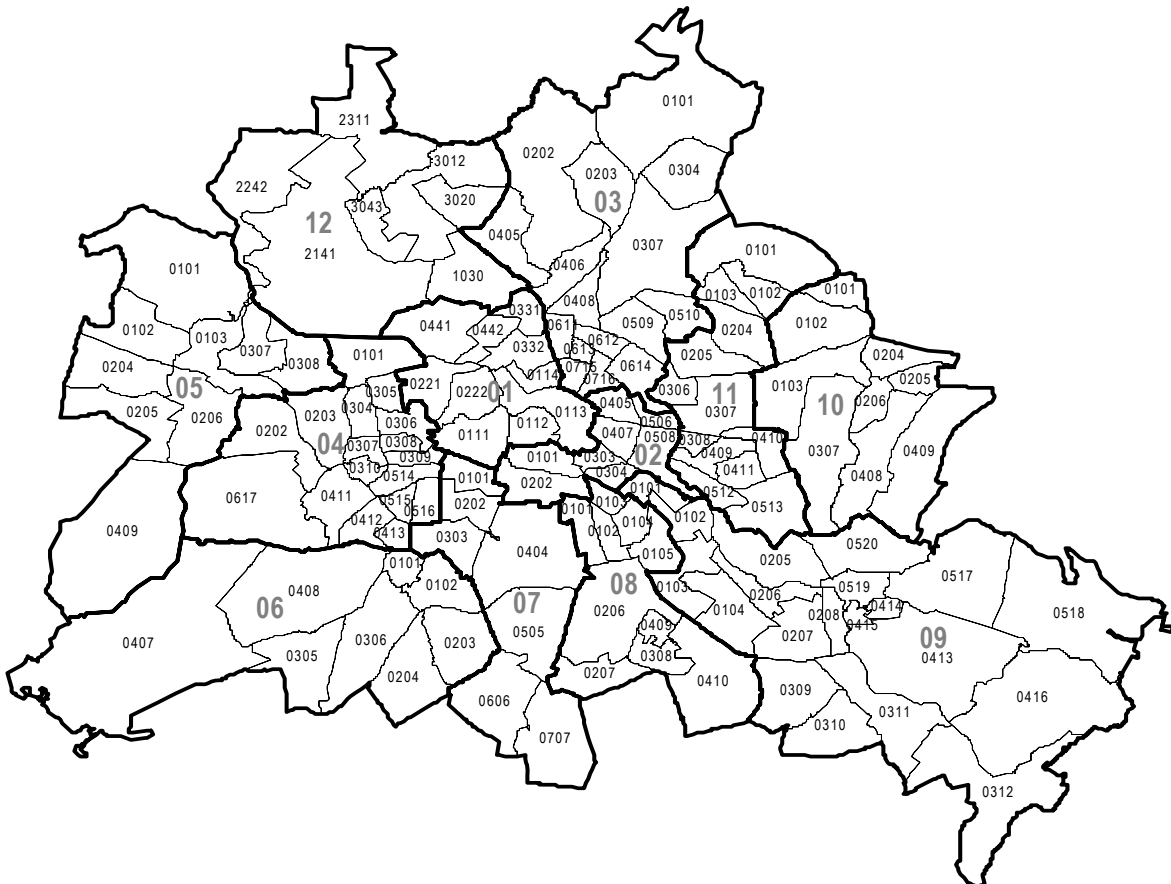
1 Einschließlich unbekannt.

2 Einschließlich 226 Personen, deren Lebenspartnerschaft aufgehoben ist, sowie 86 Personen, deren Lebenspartner verstorben ist.

3 Bezirke und Statistische Gebiete von Berlin (zu Tabelle 8)



4 Bezirke und Bezirksregionen von Berlin (zu Tabelle 9)



**7 Melderechtlich registrierte Einwohner am Ort der Hauptwohnung in Berlin am 31. Dezember 2007
nach Ortsteilen und Altersgruppen**

Bezirk Ortsteil	Ins- gesamt	Davon im Alter von ... bis unter ... Jahren								Und zwar	
		unter 6	6 - 15	15 - 18	18 - 27	27 - 45	45 - 55	55 - 65	65 und mehr	weiblich	Aus- länder
01 Mitte											
01 Mitte	78 870	4 082	3 523	1 290	9 580	30 890	10 219	6 855	12 431	39 056	13 915
02 Moabit	69 491	3 924	5 055	1 780	10 132	22 157	10 153	7 499	8 791	33 598	19 586
03 Hansaviertel	6 001	197	277	88	1 007	1 701	755	765	1 211	2 980	1 827
04 Tiergarten	12 828	588	789	308	1 905	3 897	1 987	1 580	1 774	5 991	4 448
05 Wedding	74 962	4 337	5 528	2 067	10 984	23 101	10 457	7 824	10 664	36 086	23 785
06 Gesundbrunnen	80 865	5 875	7 729	2 772	11 388	23 904	10 159	7 650	11 388	39 531	28 988
Zusammen	323 017	19 003	22 901	8 305	44 996	105 650	43 730	32 173	46 259	157 242	92 549
02 Friedrichshain-Kreuzberg											
01 Friedrichshain	112 762	5 923	4 873	1 620	21 168	47 884	11 356	6 638	13 300	55 428	14 200
02 Kreuzberg	147 679	9 318	12 612	4 124	19 031	54 123	21 467	13 146	13 858	71 997	45 752
Zusammen	260 441	15 241	17 485	5 744	40 199	102 007	32 823	19 784	27 158	127 425	59 952
03 Pankow											
01 Prenzlauer Berg	145 604	9 044	6 845	1 961	18 957	68 351	15 182	9 216	16 048	72 189	18 504
02 Weißensee	44 959	2 333	2 532	1 091	6 038	14 206	5 936	3 964	8 859	23 051	2 129
03 Blankenburg	6 576	243	502	222	635	1 573	1 222	910	1 269	3 325	76
04 Heinersdorf	6 534	262	482	197	760	1 656	1 218	829	1 130	3 334	130
05 Karow	18 008	1 005	1 582	573	2 112	4 888	2 865	1 893	3 090	9 294	387
06 Stadtrandsiedlung Malchow	1 171	31	52	18	114	232	217	180	327	601	15
07 Pankow	55 551	3 347	3 356	1 083	6 616	18 695	7 071	4 911	10 472	29 259	2 699
08 Blankenfelde	1 923	69	118	44	170	438	335	297	452	955	17
09 Buch	13 031	676	821	313	1 659	2 937	1 919	1 705	3 001	6 773	457
10 Französisch Buchholz	18 407	1 069	1 806	579	1 852	5 254	3 126	1 867	2 854	9 301	514
11 Niederschönhausen	26 784	1 702	1 947	661	2 518	8 108	3 724	2 555	5 569	13 962	1 069
12 Rosenthal	8 848	434	881	330	752	2 394	1 564	1 054	1 439	4 448	287
13 Wilhelmsruh	7 155	371	498	159	659	2 055	1 009	807	1 597	3 699	281
Zusammen	354 551	20 586	21 422	7 231	42 842	130 787	45 388	30 188	56 107	180 191	26 565
04 Charlottenburg-Wilmersdorf											
01 Charlottenburg	118 357	5 433	7 072	2 481	12 584	35 947	19 197	16 994	18 649	60 542	28 444
02 Wilmersdorf	92 827	3 845	5 579	1 912	8 264	25 027	14 708	14 255	19 237	49 228	16 040
03 Schmargendorf	19 858	776	1 343	461	1 449	4 513	2 847	3 161	5 308	11 000	2 373
04 Grunewald	10 095	382	610	220	685	2 049	1 467	1 720	2 962	5 427	1 707
05 Westend	37 718	1 457	2 430	773	3 193	8 681	5 249	5 929	10 006	20 130	5 095
06 Charlottenburg-Nord	17 301	752	1 089	433	1 616	4 135	2 446	2 144	4 686	9 232	2 590
07 Halensee	13 912	546	799	255	1 343	3 815	2 335	2 162	2 657	7 344	2 520
Zusammen	310 068	13 191	18 922	6 535	29 134	84 167	48 249	46 365	63 505	162 903	58 769
05 Spandau											
01 Spandau	33 472	1 597	2 431	965	4 186	8 963	5 063	4 086	6 181	16 987	4 936
02 Haselhorst	13 690	740	1 149	373	1 448	3 473	1 917	1 773	2 817	7 185	1 695
03 Siemensstadt	11 429	580	873	324	1 296	3 045	1 534	1 412	2 365	5 834	2 193
04 Staaken	41 499	2 151	4 226	1 618	3 900	9 559	5 989	5 422	8 634	21 664	3 085
05 Gatow	3 919	157	366	181	338	639	618	706	914	2 015	170
06 Kladow	13 609	601	1 369	450	1 091	2 651	2 142	2 362	2 943	6 879	448
07 Hakenfelde	26 228	1 278	2 019	739	2 771	5 941	3 757	3 312	6 411	13 846	2 633
08 Falkenhagener Feld	34 792	1 616	2 692	1 191	3 623	7 763	4 925	4 447	8 535	18 518	3 422
09 Wilhelmstadt	37 289	1 698	2 670	1 015	3 878	8 912	5 446	5 231	8 439	19 492	3 705
Zusammen	215 927	10 418	17 795	6 856	22 531	50 946	31 391	28 751	47 239	112 420	22 287
06 Steglitz-Zehlendorf											
01 Steglitz	70 464	3 331	4 748	1 653	6 814	19 762	10 483	9 852	13 821	38 107	8 667
02 Lichterfelde	78 349	3 800	6 350	2 107	7 114	18 322	11 513	11 600	17 543	41 590	7 977
03 Lankwitz	40 528	1 611	2 801	1 066	3 699	9 823	5 641	5 677	10 210	21 934	3 883
04 Zehlendorf	57 961	2 577	4 840	1 621	4 401	12 108	8 345	8 709	15 360	31 612	4 912
05 Dahlem	14 734	901	1 521	457	1 166	3 544	2 102	2 069	2 974	7 683	2 369
06 Nikolassee	15 865	733	1 381	478	1 977	3 259	2 184	2 353	3 500	8 409	2 138
07 Wannsee	9 069	423	722	217	617	1 911	1 243	1 536	2 400	4 717	835
Zusammen	286 970	13 376	22 363	7 599	25 788	68 729	41 511	41 796	65 808	154 052	30 781
07 Tempelhof-Schöneberg											
01 Schöneberg	116 162	5 929	8 079	2 851	12 580	36 877	19 232	14 309	16 305	58 000	28 656
02 Friedenau	26 610	1 390	2 031	602	2 274	7 616	4 671	4 086	3 940	14 223	3 313
03 Tempelhof	54 320	2 729	3 874	1 397	5 664	15 028	8 011	6 792	10 825	28 599	8 233
04 Mariendorf	49 146	2 026	3 338	1 284	4 848	11 656	7 035	6 661	12 298	26 022	5 449

**7 Melderechtlich registrierte Einwohner am Ort der Hauptwohnung in Berlin am 31. Dezember 2007
nach Ortsteilen und Altersgruppen**

Bezirk Ortsteil	Ins- gesamt	Davon im Alter von ... bis unter ... Jahren								Und zwar	
		unter 6	6 - 15	15 - 18	18 - 27	27 - 45	45 - 55	55 - 65	65 und mehr	weiblich	Aus- länder
05 Marienfelde	30 146	1 333	2 370	852	2 758	6 540	4 253	4 701	7 339	15 840	3 044
06 Lichtenrade	49 568	2 130	4 214	1 548	4 149	10 831	7 303	7 557	11 836	26 043	3 029
Zusammen	325 952	15 537	23 906	8 534	32 273	88 548	50 505	44 106	62 543	168 727	51 724
08 Neukölln											
01 Neukölln	149 466	9 929	12 268	4 271	21 577	49 761	20 821	14 097	16 742	71 649	52 369
02 Britz	38 348	1 741	2 779	1 137	3 926	9 347	5 775	5 171	8 472	19 973	4 914
03 Buckow	38 037	1 464	3 120	1 228	3 413	8 229	5 519	5 840	9 224	20 002	2 922
04 Rudow	41 032	1 708	3 875	1 501	3 767	8 895	6 272	6 236	8 778	21 119	2 566
05 Gropiusstadt	35 918	1 772	2 868	1 004	3 412	7 592	4 442	5 062	9 766	19 344	5 471
Zusammen	302 801	16 614	24 910	9 141	36 095	83 824	42 829	36 406	52 982	152 087	68 242
09 Treptow-Köpenick											
01 Alt-Treptow	10 261	677	639	190	1 359	4 076	1 274	730	1 316	5 204	1 213
02 Plänterwald	10 628	464	420	136	1 143	2 840	1 316	1 089	3 220	5 665	327
03 Baumschulenweg	16 591	660	891	305	1 884	4 257	2 084	1 461	5 049	8 745	632
04 Johannisthal	17 551	787	977	404	1 909	4 386	2 464	1 850	4 774	9 192	359
05 Niederschöneeweide	10 016	462	520	198	1 407	2 659	1 241	1 051	2 478	4 967	630
06 Altglienicke	26 042	1 435	2 468	1 112	3 106	7 275	4 155	2 608	3 883	13 144	753
07 Adlershof	15 084	708	705	313	1 871	4 231	2 085	1 540	3 631	7 633	518
08 Bohnsdorf	10 750	409	767	322	1 111	2 696	1 823	1 404	2 218	5 451	179
09 Oberschöneeweide	16 844	939	1 073	377	2 552	5 301	2 235	1 331	3 036	8 319	1 068
10 Köpenick	59 112	2 586	3 193	1 361	6 521	13 857	8 610	7 052	15 932	31 002	1 317
11 Friedrichshagen	17 179	746	975	357	1 341	4 046	2 243	1 841	5 630	9 280	339
12 Rahnsdorf	8 838	374	612	216	752	2 090	1 496	1 156	2 142	4 490	176
13 Grünau	5 489	251	267	82	475	1 335	812	636	1 631	2 859	130
14 Müggelheim	6 443	208	461	214	635	1 525	1 170	919	1 311	3 151	74
15 Schmöckwitz	4 147	158	305	112	344	960	717	627	924	2 101	119
Zusammen	234 975	10 864	14 273	5 699	26 410	61 534	33 725	25 295	57 175	121 203	7 834
10 Marzahn-Hellersdorf											
01 Marzahn	102 314	5 393	6 124	2 654	15 219	22 236	19 463	15 378	15 847	51 488	4 810
02 Biesdorf	24 669	788	1 316	670	3 421	5 719	4 757	3 336	4 662	12 517	1 350
03 Kaulsdorf	18 879	716	1 290	637	2 395	4 697	3 798	2 329	3 017	9 469	304
04 Mahlsdorf	27 021	935	1 858	998	3 136	6 571	5 519	3 488	4 516	13 547	394
05 Hellersdorf	73 312	4 043	4 784	2 778	13 787	18 552	13 470	6 517	9 381	37 849	2 108
Zusammen	246 195	11 875	15 372	7 737	37 958	57 775	47 007	31 048	37 423	124 870	8 966
11 Lichtenberg											
01 Friedrichsfelde	49 972	2 014	2 438	957	6 379	11 094	6 542	6 641	13 907	26 037	4 143
02 Karlshorst	20 826	1 221	1 376	500	2 433	6 326	3 104	2 070	3 796	10 823	973
03 Lichtenberg	32 063	1 531	1 555	720	5 537	9 653	4 354	3 224	5 489	15 840	4 256
04 Falkenberg	1 152	48	81	48	182	326	239	102	126	562	15
06 Malchow	470	18	31	19	28	114	113	65	82	204	9
07 Wartenberg	2 441	85	134	98	359	574	589	276	326	1 203	39
09 Neu-Hohenschönhausen	53 969	2 943	3 293	1 595	9 591	12 253	11 619	5 719	6 956	27 488	3 003
10 Alt-Hohenschönhausen	41 724	1 913	2 382	1 059	5 091	10 557	6 561	6 113	8 048	21 586	2 224
11 Fennpfuhl	30 883	1 250	1 503	711	4 208	6 614	3 585	4 765	8 247	16 091	2 821
12 Rummelsburg	17 308	1 113	821	323	3 650	6 590	2 029	1 130	1 652	8 132	1 431
Zusammen	250 808	12 136	13 614	6 030	37 458	64 101	38 735	30 105	48 629	127 966	18 914
12 Reinickendorf											
01 Reinickendorf	72 636	3 619	5 323	1 992	8 383	18 690	10 402	8 853	15 374	37 573	11 324
02 Tegel	33 413	1 287	2 296	926	3 049	8 008	4 875	4 988	7 984	17 686	2 595
03 Konradshöhe	6 009	244	484	200	448	1 165	940	1 077	1 451	3 070	259
04 Heiligensee	17 685	711	1 578	601	1 454	3 429	3 050	3 025	3 837	9 102	583
05 Frohnau	17 049	781	1 613	507	1 122	3 347	2 535	2 751	4 393	8 902	669
06 Hermsdorf	16 579	679	1 428	517	1 265	3 348	2 488	2 868	3 986	8 642	688
07 Waidmannslust	10 102	512	936	352	998	2 228	1 487	1 355	2 234	5 292	789
08 Lübars	4 956	172	445	193	434	969	870	819	1 054	2 518	192
09 Wittenau	28 281	975	1 961	840	2 604	6 590	4 385	4 093	6 833	14 437	2 012
10 Märkisches Viertel	35 439	2 316	3 786	1 347	3 615	7 467	4 549	4 823	7 536	18 807	4 309
Zusammen	242 149	11 296	19 850	7 475	23 372	55 241	35 581	34 652	54 682	126 029	23 420
Insgesamt	3 353 854	170 137	232 813	86 886	399 056	953 309	491 474	400 669	619 510	1 715 115	470 003

**8 Melderechtlich registrierte Einwohner am Ort der Hauptwohnung in Berlin am 31. Dezember 2007
nach Statistischen Gebieten und Altersgruppen**

Bezirk Bezirk (alt) Statistisches Gebiet	Insgesamt	Davon im Alter von ... bis unter ... Jahren								
		unter 3	3 - 6	6 - 10	10 - 15	15 - 18	18 - 20	20 - 25	25 - 30	30 - 35
01 Mitte										
Tiergarten										
001 Westhafen	4 483	148	117	195	196	154	120	434	509	363
002 Turmstraße	45 561	1 406	1 275	1 611	1 835	1 229	984	4 135	4 916	3 910
003 Hansaviertel	25 448	611	564	677	818	485	389	1 903	2 324	2 081
004 Tiergarten	189	-	-	7	10	4	3	13	10	9
005 Lützowplatz	12 639	296	292	370	402	304	264	1 087	1 350	1 044
Zusammen	88 320	2 461	2 248	2 860	3 261	2 176	1 760	7 572	9 109	7 407
Wedding										
006 Soldiner Straße	22 163	844	772	974	1 146	737	527	1 899	2 175	1 755
007 Gesundbrunnen	30 767	1 128	1 093	1 337	1 667	1 182	835	2 124	2 620	2 386
008 Humboldthain	13 855	545	547	642	754	442	345	1 153	1 419	1 210
009 Leopoldplatz	56 739	1 923	1 829	2 239	2 519	1 699	1 380	5 248	6 244	5 204
010 Rehberge	618	6	9	34	27	28	19	39	55	47
011 Schillerpark	31 685	805	711	867	1 051	751	645	2 082	2 422	2 128
Zusammen	155 827	5 251	4 961	6 093	7 164	4 839	3 751	12 545	14 935	12 730
Mitte										
098 Friedrich-Wilhelm-Stadt	4 473	134	84	83	75	56	47	288	577	636
099 Oranienburger Vorstadt	23 746	959	675	560	473	297	259	1 607	3 498	4 027
100 Spandauer Vorstadt	11 728	403	356	364	328	222	191	828	1 393	1 523
101 Königsstadt	7 993	186	121	131	150	125	98	581	831	856
102 Dorotheenstadt	433	18	3	18	9	10	6	17	36	52
103 Friedrichstadt	8 788	137	157	190	222	174	160	523	595	589
104 Luisenstadt	13 521	311	229	258	282	246	250	979	1 203	1 012
105 Stralauer Vorstadt	8 188	137	172	179	201	160	136	514	465	357
Zusammen	78 870	2 285	1 797	1 783	1 740	1 290	1 147	5 337	8 598	9 052
Insgesamt	323 017	9 997	9 006	10 736	12 165	8 305	6 658	25 454	32 642	29 189
02 Friedrichshain-Kreuzberg										
Kreuzberg										
012 Mehringplatz	19 171	723	763	1 021	1 227	773	525	1 444	1 609	1 517
013 Moritzplatz	19 446	743	719	940	1 179	672	477	1 212	1 515	1 542
014 Mariannenplatz	21 694	719	635	867	1 021	597	467	1 526	2 429	2 324
015 Wiener Straße	26 884	811	728	941	1 036	653	500	1 887	3 596	3 451
016 Urban	44 863	1 309	1 263	1 560	1 775	1 060	719	2 992	5 048	4 702
017 Viktoriapark	15 621	477	428	472	573	369	282	1 094	1 636	1 554
Zusammen	147 679	4 782	4 536	5 801	6 811	4 124	2 970	10 155	15 833	15 090
Friedrichshain										
113 Volkspark Friedrichshain	160	15	6	3	6	3	3	7	21	21
114 Friedenstraße	14 564	339	260	301	349	260	219	1 048	1 406	1 142
115 Rigaer Straße	32 385	1 069	782	769	618	423	491	3 744	6 390	5 002
116 Boxhagener Straße	40 878	1 328	899	899	719	501	562	4 859	8 983	6 952
117 Andreasstraße	16 367	397	305	359	412	316	322	1 388	1 588	1 182
118 Stralauer Allee	6 056	184	119	126	132	81	137	766	1 158	791
119 Alt-Stralau	2 352	118	102	110	70	36	18	80	174	259
Zusammen	112 762	3 450	2 473	2 567	2 306	1 620	1 752	11 892	19 720	15 349
Insgesamt	260 441	8 232	7 009	8 368	9 117	5 744	4 722	22 047	35 553	30 439
03 Pankow										
Prenzlauer Berg										
106 Schönhauser Allee-Nord	36 643	1 316	928	861	678	441	430	2 802	6 086	6 367
107 Prenzlauer Allee-Nord	30 527	1 029	746	714	636	379	390	2 140	4 172	4 238
108 Greifswalder Straße-Nord	20 410	436	340	369	411	330	354	1 554	2 243	1 700
109 Storkower Straße	6 716	171	147	162	191	133	120	472	709	561
110 Schönhauser Allee-Süd	29 660	1 292	928	953	725	379	382	1 702	3 863	4 940
111 Greifswalder Straße-Süd	21 179	972	692	603	501	290	315	1 372	2 569	3 123
112 Zentralviehhof	469	24	23	29	12	9	6	15	26	61
Zusammen	145 604	5 240	3 804	3 691	3 154	1 961	1 997	10 057	19 668	20 990

8 Melderechtlich registrierte Einwohner am Ort der Hauptwohnung in Berlin am 31. Dezember 2007
nach Statistischen Gebieten und Altersgruppen

Davon im Alter von ... bis unter ... Jahren												Bezirk Bezirk (alt) Statist. Gebiet	
35 - 40	40 - 45	45 - 50	50 - 55	55 - 60	60 - 63	63 - 65	65 - 70	70 - 75	75 - 80	80 - 85	85 und mehr		
01 Mitte													
													Tiergarten
413	411	368	248	218	110	70	188	103	59	31	28		001
3 691	4 028	3 485	2 926	2 678	1 304	833	1 993	1 408	825	542	547		002
2 020	2 366	2 147	1 734	1 680	748	623	1 415	1 093	729	534	507		003
9	27	24	13	15	6	3	26	-	6	-	4		004
917	1 069	1 023	927	855	420	281	618	459	265	195	201		005
7 050	7 901	7 047	5 848	5 446	2 588	1 810	4 240	3 063	1 884	1 302	1 287		zusammen
Wedding													
1 803	1 811	1 661	1 282	1 121	512	415	1 010	724	393	298	304		006
2 278	2 411	2 149	1 711	1 718	765	639	1 578	1 212	842	583	509		007
1 104	1 174	975	723	730	329	206	601	387	245	160	164		008
4 703	4 974	4 069	3 265	2 837	1 291	921	2 293	1 597	1 032	705	767		009
61	61	78	52	57	9	12	12	3	6	-	3		010
2 273	2 763	2 573	2 078	2 026	1 008	878	2 266	1 731	1 091	808	728		011
12 222	13 194	11 505	9 111	8 489	3 914	3 071	7 760	5 654	3 609	2 554	2 475		zusammen
Mitte													
577	496	353	305	232	116	75	154	82	52	30	21		098
3 626	2 592	1 542	947	661	249	239	489	372	266	208	200		099
1 602	1 387	927	653	446	199	121	282	219	124	79	81		100
811	686	531	475	386	208	212	547	465	281	180	132		101
37	35	57	38	21	22	7	25	6	13	3	-		102
702	745	781	701	700	376	292	692	467	326	178	81		103
1 036	1 076	997	883	720	320	339	1 246	1 083	640	264	147		104
434	494	514	515	407	217	290	860	863	645	398	230		105
8 825	7 511	5 702	4 517	3 573	1 707	1 575	4 295	3 557	2 347	1 340	892		zusammen
28 097	28 606	24 254	19 476	17 508	8 209	6 456	16 295	12 274	7 840	5 196	4 654		insgesamt
02 Friedrichshain-Kreuzberg													
Kreuzberg													
1 604	1 644	1 352	1 078	1 012	462	296	738	541	355	233	254		012
1 628	1 647	1 380	1 119	1 006	518	340	909	786	458	342	314		013
2 037	2 311	1 734	1 254	1 047	519	345	797	527	281	146	111		014
2 681	2 785	2 210	1 552	1 220	535	362	836	549	259	149	143		015
4 395	5 092	4 180	3 126	2 332	927	635	1 490	961	574	357	366		016
1 517	1 765	1 425	1 057	965	402	223	571	333	213	139	126		017
13 862	15 244	12 281	9 186	7 582	3 363	2 201	5 341	3 697	2 140	1 366	1 314		zusammen
Friedrichshain													
18	18	12	12	6	6	-	-	-	3	-	-		113
982	1 119	1 008	845	707	345	419	1 172	947	788	487	421		114
3 404	2 683	1 831	1 307	861	285	283	786	569	435	293	360		115
4 712	3 406	2 091	1 378	910	360	281	691	499	384	261	203		116
1 167	1 187	1 002	897	765	379	486	1 360	1 081	799	552	423		117
523	501	372	266	186	82	70	162	178	123	55	44		118
334	285	177	158	130	48	29	87	65	42	15	15		119
11 140	9 199	6 493	4 863	3 565	1 505	1 568	4 258	3 339	2 574	1 663	1 466		zusammen
25 002	24 443	18 774	14 049	11 147	4 868	3 769	9 599	7 036	4 714	3 029	2 780		insgesamt
03 Pankow													
Prenzlauer Berg													
5 362	3 752	2 048	1 366	1 087	406	364	780	581	373	249	366		106
3 960	2 966	1 868	1 418	1 082	474	465	1 229	997	671	511	442		107
1 556	1 522	1 214	968	1 153	537	589	1 822	1 420	777	519	596		108
554	540	477	340	313	138	147	504	443	306	141	147		109
5 033	3 659	1 994	1 188	774	299	217	497	378	201	130	126		110
3 181	2 420	1 340	887	618	265	249	694	433	299	186	170		111
46	45	39	35	18	12	9	24	21	9	6	-		112
19 692	14 904	8 980	6 202	5 045	2 131	2 040	5 550	4 273	2 636	1 742	1 847		zusammen

**8 Melderechtlich registrierte Einwohner am Ort der Hauptwohnung in Berlin am 31. Dezember 2007
nach Statistischen Gebieten und Altersgruppen**

Bezirk Bezirk (alt) Statistisches Gebiet	Insgesamt	Davon im Alter von ... bis unter ... Jahren								
		unter 3	3 - 6	6 - 10	10 - 15	15 - 18	18 - 20	20 - 25	25 - 30	30 - 35
Weißensee										
153 Pistoriusstraße	30 442	910	825	888	873	680	629	2 384	3 144	2 586
154 Buschallee	14 517	304	294	348	423	411	365	982	1 052	853
155 Heinersdorf	6 534	117	145	206	276	197	207	393	347	251
156 Blankenburg	6 576	121	122	223	279	222	186	336	263	266
157 Karow	18 008	488	517	744	838	573	542	1 157	1 072	1 005
158 Marderberg	12	-	-	-	-	-	-	3	-	-
159 Märchenland	1 159	9	22	19	33	18	43	53	39	28
Zusammen	77 248	1 949	1 925	2 428	2 722	2 101	1 972	5 308	5 917	4 989
Pankow										
160 Vinetastraße	31 268	873	735	820	803	608	592	2 178	3 187	2 845
161 Am Schloßpark	31 062	1 057	1 008	1 108	1 024	609	564	1 752	2 391	2 465
162 Schönholz	2 999	83	89	129	155	94	72	154	137	160
163 Wilhelmsruh	9 146	234	248	379	301	225	204	413	497	560
164 Rosenthal	4 197	83	124	203	305	167	125	165	156	199
165 Niederschönhausen	12 426	409	426	449	461	355	274	674	747	833
166 Herthaplatz	9 473	301	308	396	352	236	202	490	614	691
167 Buchholz	15 993	455	481	751	825	518	443	851	826	917
168 Blankenfelde	1 920	26	43	65	53	44	44	89	78	82
169 Lietzengraben	188	6	3	9	18	-	3	12	9	24
170 Bucher Forst	2 781	69	64	80	93	54	68	231	173	150
171 Buch	10 246	276	267	307	341	259	294	748	652	533
Zusammen	131 699	3 872	3 796	4 696	4 731	3 169	2 885	7 757	9 467	9 459
Insgesamt	354 551	11 061	9 525	10 815	10 607	7 231	6 854	23 122	35 052	35 438
04 Charlottenburg-Wilmersdorf										
Charlottenburg										
018 Volkspark Jungfernheide	9 502	214	175	220	290	191	157	521	601	561
019 Goerdelerdamm	8 529	210	187	286	324	257	152	443	555	519
020 Charlottenburger Schloss	16 075	372	301	357	452	338	293	1 200	1 596	1 386
021 Franklinstraße	2 866	81	72	92	101	59	63	216	316	305
022 Richard-Wagner-Platz	39 498	1 009	960	1 184	1 409	929	660	2 407	3 035	2 999
023 Hardenbergstraße	11 374	227	201	261	283	185	143	654	781	814
024 Stuttgarter Platz	48 520	1 164	1 051	1 299	1 612	966	780	2 557	3 578	3 588
025 Olympiastadion	12 787	212	276	462	533	291	204	664	661	550
026 Westend	24 225	473	457	600	826	471	376	1 050	1 278	1 280
Zusammen	173 376	3 962	3 680	4 761	5 830	3 687	2 828	9 712	12 401	12 002
Wilmersdorf										
040 Joachim-Friedrich-Straße	12 304	234	236	319	340	225	185	568	771	791
041 Fehrbelliner Platz	12 883	288	284	330	433	245	232	735	1 030	890
042 Schaperstraße	4 476	81	92	95	119	69	45	201	291	312
043 Hohenzollerplatz	33 972	680	638	816	1 015	649	510	1 671	2 242	2 171
044 Bundesplatz	22 360	506	550	661	865	520	406	1 260	1 580	1 463
045 Rüdeshheimer Platz	19 183	337	410	572	719	429	271	710	821	890
046 Schmargendorf	19 858	394	382	621	722	461	337	776	883	922
047 Grunewaldsee	72	-	-	-	6	-	-	-	4	-
048 Koenigsallee	11 584	205	232	297	401	250	152	478	512	540
Zusammen	136 692	2 725	2 824	3 711	4 620	2 848	2 138	6 399	8 134	7 979
Insgesamt	310 068	6 687	6 504	8 472	10 450	6 535	4 966	16 111	20 535	19 981

8 Melderechtlich registrierte Einwohner am Ort der Hauptwohnung in Berlin am 31. Dezember 2007
nach Statistischen Gebieten und Altersgruppen

Davon im Alter von ... bis unter ... Jahren												Bezirk Bezirk (alt) Statist. Gebiet
35 - 40	40 - 45	45 - 50	50 - 55	55 - 60	60 - 63	63 - 65	65 - 70	70 - 75	75 - 80	80 - 85	85 und mehr	
												Weißensee
2 832	3 038	2 264	1 632	1 344	555	576	1 692	1 530	892	665	503	153
1 075	1 304	1 219	821	792	319	378	1 382	985	555	332	323	154
486	732	675	543	473	176	180	407	300	186	111	126	155
466	691	678	544	516	200	194	483	322	188	132	144	156
1 394	1 830	1 651	1 214	1 039	435	419	1 086	929	588	299	188	157
–	–	6	3	–	–	–	–	–	–	–	–	158
61	119	100	108	94	33	53	116	111	62	22	16	159
6 314	7 714	6 593	4 865	4 258	1 718	1 800	5 166	4 177	2 471	1 561	1 300	zusammen
												Pankow
2 776	2 776	2 253	1 774	1 537	713	656	1 938	1 803	1 123	726	552	160
2 948	3 033	2 236	1 615	1 333	592	692	2 079	1 844	1 202	740	770	161
254	289	282	192	180	66	68	162	124	108	85	116	162
832	989	743	590	547	245	256	761	566	288	168	100	163
395	495	406	296	224	104	96	260	172	125	57	40	164
1 191	1 400	1 067	801	732	312	291	706	493	366	220	219	165
930	1 037	840	666	540	200	201	541	389	262	160	117	166
1 338	1 744	1 539	1 161	892	382	332	975	712	457	224	170	167
137	178	185	150	164	60	73	191	133	72	24	29	168
27	27	18	15	3	–	–	3	3	3	–	5	169
201	266	239	247	179	56	79	205	136	106	41	44	170
538	738	743	690	752	303	336	919	587	409	250	304	171
11 567	12 972	10 551	8 197	7 083	3 033	3 080	8 740	6 962	4 521	2 695	2 466	zusammen
37 573	35 590	26 124	19 264	16 386	6 882	6 920	19 456	15 412	9 628	5 998	5 613	insgesamt
												04 Charlottenburg–Wilmersdorf
												Charlottenburg
622	724	694	683	679	310	273	754	568	458	411	396	018
618	669	639	532	494	251	222	690	655	365	263	198	019
1 293	1 467	1 383	1 062	1 070	558	376	905	644	390	344	288	020
280	274	222	213	165	77	61	95	76	45	15	38	021
3 302	3 603	3 392	2 911	2 977	1 418	1 017	2 291	1 508	974	750	763	022
967	1 092	991	873	950	525	405	790	477	274	237	244	023
4 144	4 739	4 275	3 838	4 079	1 938	1 365	3 002	1 818	1 066	789	872	024
711	1 007	956	805	967	544	502	1 298	789	542	424	389	025
1 684	2 017	1 819	1 604	1 947	1 038	859	2 271	1 583	944	790	858	026
13 621	15 592	14 371	12 521	13 328	6 659	5 080	12 096	8 118	5 058	4 023	4 046	zusammen
												Wilmersdorf
927	1 093	1 117	974	1 062	527	428	950	610	349	305	293	040
1 049	1 156	1 090	895	1 026	476	378	889	555	337	283	282	041
328	416	406	338	365	195	149	347	225	134	108	160	042
2 681	3 198	2 887	2 537	2 864	1 353	1 071	2 509	1 661	1 037	880	902	043
1 697	2 109	1 872	1 692	1 689	815	628	1 417	960	602	517	551	044
1 406	1 740	1 552	1 446	1 607	830	733	1 673	1 131	734	594	578	045
1 344	1 700	1 512	1 335	1 577	847	737	1 750	1 147	789	749	873	046
7	12	12	7	–	3	9	6	6	–	–	–	047
740	892	879	806	877	512	540	1 161	755	413	408	534	048
10 179	12 316	11 327	10 030	11 067	5 558	4 673	10 702	7 050	4 395	3 844	4 173	zusammen
23 800	27 908	25 698	22 551	24 395	12 217	9 753	22 798	15 168	9 453	7 867	8 219	insgesamt

**8 Melderechtlich registrierte Einwohner am Ort der Hauptwohnung in Berlin am 31. Dezember 2007
nach Statistischen Gebieten und Altersgruppen**

Bezirk Bezirk (alt) Statistisches Gebiet	Insgesamt	Davon im Alter von ... bis unter ... Jahren									
		unter 3	3 - 6	6 - 10	10 - 15	15 - 18	18 - 20	20 - 25	25 - 30	30 - 35	
05 Spandau											
Spandau											
027	Johannesstift	48 792	1 040	1 090	1 590	2 138	1 584	1 147	2 724	2 563	2 261
028	Werderstraße	12 856	398	393	480	534	359	289	818	983	802
029	Spandauer Rathaus	24 396	622	608	825	1 099	755	579	1 857	1 960	1 504
030	Charlottenburger Chaussee	2 746	65	52	75	111	51	59	167	213	173
031	Klosterfelde	5 702	113	110	113	177	146	113	320	342	278
032	Pichelsdorf	37 289	861	837	1 107	1 563	1 015	782	2 140	2 234	2 034
033	Zitadelle	3 885	175	172	258	264	133	107	228	289	365
034	Gartenfelder Straße	9 805	212	181	276	351	240	166	613	591	486
035	Schuckertdamm	10 051	270	251	335	466	299	214	499	628	571
036	Siemenswerke	1 378	26	33	34	38	25	81	201	168	107
037	Staaken	41 499	1 029	1 122	1 806	2 420	1 618	980	2 159	1 944	1 934
038	Gatow	6 203	149	213	351	407	262	158	289	173	221
039	Kladow	11 325	180	216	429	548	369	256	491	341	349
	Zusammen	215 927	5 140	5 278	7 679	10 116	6 856	4 931	12 506	12 429	11 085
	Insgesamt	215 927	5 140	5 278	7 679	10 116	6 856	4 931	12 506	12 429	11 085
06 Steglitz-Zehlendorf											
Zehlendorf											
049	Teltower Damm	32 528	635	773	1 068	1 567	953	674	1 387	1 315	1 348
050	Argentiniische Allee	25 433	524	645	985	1 220	668	465	992	865	917
051	Dahlem	14 734	397	504	716	805	457	282	642	567	729
052	Nikolassee	15 865	345	388	586	795	478	356	1 211	815	624
053	Wannsee	9 069	192	231	292	430	217	137	356	314	329
	Zusammen	97 629	2 093	2 541	3 647	4 817	2 773	1 914	4 588	3 876	3 947
Steglitz											
062	Schlossstraße	20 755	498	535	717	783	459	341	1 038	1 353	1 415
063	Albrechtstraße	49 709	1 172	1 126	1 445	1 803	1 194	870	2 690	3 536	3 322
064	Ostpreußendamm	34 429	770	842	1 133	1 567	973	685	1 750	1 543	1 587
065	Goerzwerke	1 343	18	6	27	18	26	22	297	253	100
066	Drakestraße	42 577	980	1 184	1 684	1 921	1 108	747	1 968	2 052	2 085
067	Lankwitz	40 528	760	851	1 219	1 582	1 066	727	2 079	2 273	2 203
	Zusammen	189 341	4 198	4 544	6 225	7 674	4 826	3 392	9 822	11 010	10 712
	Insgesamt	286 970	6 291	7 085	9 872	12 491	7 599	5 306	14 410	14 886	14 659
07 Tempelhof-Schöneberg											
Schöneberg											
054	John-F.-Kennedy-Platz	28 268	778	714	800	937	625	508	1 703	2 457	2 306
055	Bayerisches Viertel	26 627	619	532	748	845	520	367	1 263	1 792	1 957
056	Nollendorfplatz	16 383	394	426	541	743	426	344	955	1 278	1 236
057	Großgörschenstraße	22 403	700	570	747	842	590	449	1 577	2 154	2 058
058	Tempelhofer Weg	5 213	116	108	179	223	165	108	311	328	307
059	Priesterweg	1 062	27	30	42	58	35	24	73	78	64
060	Rubensstraße	16 206	461	454	602	772	490	351	892	1 092	1 055
061	Friedenau	26 610	699	691	947	1 084	602	457	1 237	1 564	1 633
	Zusammen	142 772	3 794	3 525	4 606	5 504	3 453	2 608	8 011	10 743	10 616
Tempelhof											
068	Alt-Tempelhof	48 135	1 167	1 211	1 559	1 935	1 268	935	2 612	3 180	3 030
069	Zentralflughafen	6 185	190	161	162	218	129	111	502	610	518
070	Mariendorfer Damm	46 671	925	999	1 356	1 823	1 196	873	2 460	2 649	2 463
071	Lankwitzer Straße	2 475	41	61	75	84	88	70	201	271	153
072	Mauserstraße	2 793	63	54	117	118	82	46	117	96	128
073	Marienfelder Allee	27 353	593	623	861	1 274	770	570	1 385	1 396	1 479
074	Lichtenrade	49 568	950	1 180	1 773	2 441	1 548	1 055	2 294	2 002	2 193
	Zusammen	183 180	3 929	4 289	5 903	7 893	5 081	3 660	9 571	10 204	9 964
	Insgesamt	325 952	7 723	7 814	10 509	13 397	8 534	6 268	17 582	20 947	20 580

8 Melderechtlich registrierte Einwohner am Ort der Hauptwohnung in Berlin am 31. Dezember 2007
nach Statistischen Gebieten und Altersgruppen

Davon im Alter von ... bis unter ... Jahren												Bezirk Bezirk (alt) Statist. Gebiet
35 - 40	40 - 45	45 - 50	50 - 55	55 - 60	60 - 63	63 - 65	65 - 70	70 - 75	75 - 80	80 - 85	85 und mehr	
05 Spandau												
												Spandau
2 981	3 953	3 837	3 227	3 315	1 642	1 508	4 371	3 280	1 994	1 322	1 225	027
832	976	929	777	746	339	271	749	610	453	437	681	028
1 790	2 237	2 093	1 672	1 525	745	559	1 333	1 022	687	508	416	029
236	260	201	198	202	115	88	195	127	70	53	35	030
372	458	438	373	423	190	177	546	416	249	180	168	031
2 421	3 179	2 987	2 459	2 652	1 317	1 262	3 081	2 190	1 349	967	852	032
329	354	280	189	228	85	72	143	71	60	61	22	033
652	741	795	653	734	340	314	815	673	434	309	229	034
733	920	777	617	680	343	255	688	576	374	313	242	035
108	111	83	57	80	42	12	70	56	15	16	15	036
2 736	3 706	3 317	2 672	2 823	1 342	1 257	3 347	2 336	1 378	824	749	037
434	599	543	422	464	219	198	466	243	174	100	118	038
521	887	928	867	1 144	514	529	1 137	629	428	277	285	039
14 145	18 381	17 208	14 183	15 016	7 233	6 502	16 941	12 229	7 665	5 367	5 037	zusammen
14 145	18 381	17 208	14 183	15 016	7 233	6 502	16 941	12 229	7 665	5 367	5 037	insgesamt
06 Steglitz-Zehlendorf												
												Zehlendorf
2 053	2 827	2 478	2 226	2 416	1 176	1 155	2 943	2 145	1 268	1 070	1 051	049
1 517	2 149	1 982	1 659	1 897	1 059	1 006	2 364	1 590	1 054	900	975	050
1 068	1 422	1 159	943	958	605	506	1 168	699	404	373	330	051
947	1 283	1 108	1 076	1 231	588	534	1 194	877	516	393	520	052
568	824	617	626	749	419	368	952	566	355	254	273	053
6 153	8 505	7 344	6 530	7 251	3 847	3 569	8 621	5 877	3 597	2 990	3 149	zusammen
												Steglitz
1 575	1 952	1 733	1 450	1 723	760	621	1 332	904	553	475	538	062
3 830	4 654	3 938	3 362	3 590	1 684	1 474	3 393	2 403	1 551	1 355	1 317	063
2 215	2 828	2 572	2 354	2 658	1 324	1 221	3 083	2 085	1 244	958	1 037	064
58	71	68	84	48	27	22	96	52	24	12	14	065
3 123	4 052	3 540	2 895	3 286	1 577	1 437	3 358	2 227	1 279	987	1 087	066
2 746	3 494	3 059	2 582	2 925	1 429	1 323	3 428	2 592	1 655	1 281	1 254	067
13 547	17 051	14 910	12 727	14 230	6 801	6 098	14 690	10 263	6 306	5 068	5 247	zusammen
19 700	25 556	22 254	19 257	21 481	10 648	9 667	23 311	16 140	9 903	8 058	8 396	insgesamt
07 Tempelhof-Schöneberg												
												Schöneberg
2 637	2 909	2 545	2 182	1 951	896	656	1 350	863	562	418	471	054
2 399	2 757	2 506	2 182	2 046	946	677	1 568	1 077	690	537	599	055
1 446	1 607	1 348	1 280	1 108	514	358	790	571	382	304	332	056
2 172	2 555	2 097	1 590	1 334	591	376	849	500	286	179	187	057
375	465	393	324	334	180	135	343	245	178	165	231	058
67	99	103	65	53	24	31	53	39	40	20	37	059
1 291	1 591	1 432	1 185	1 157	554	388	899	643	339	263	295	060
2 222	2 777	2 437	2 234	2 258	993	835	1 595	932	503	435	475	061
12 609	14 760	12 861	11 042	10 241	4 698	3 456	7 447	4 870	2 980	2 321	2 627	zusammen
												Tempelhof
3 672	4 446	3 895	3 203	3 266	1 528	1 318	3 347	2 495	1 553	1 296	1 219	068
485	591	483	430	373	183	124	336	223	147	120	89	069
3 156	3 821	3 465	3 173	3 308	1 548	1 478	3 885	2 893	1 895	1 587	1 718	070
162	225	196	201	187	84	56	147	71	54	27	21	071
133	178	187	187	260	134	128	351	213	75	69	57	072
1 686	2 084	2 106	1 773	2 164	1 059	956	2 434	1 771	1 104	723	542	073
3 200	4 236	3 844	3 459	3 819	1 873	1 865	4 699	3 069	1 656	1 201	1 211	074
12 494	15 581	14 176	12 426	13 377	6 409	5 925	15 199	10 735	6 484	5 023	4 857	zusammen
25 103	30 341	27 037	23 468	23 618	11 107	9 381	22 646	15 605	9 464	7 344	7 484	insgesamt

**8 Melderechtlich registrierte Einwohner am Ort der Hauptwohnung in Berlin am 31. Dezember 2007
nach Statistischen Gebieten und Altersgruppen**

Bezirk Bezirk (alt) Statistisches Gebiet	Insgesamt	Davon im Alter von ... bis unter ... Jahren								
		unter 3	3 - 6	6 - 10	10 - 15	15 - 18	18 - 20	20 - 25	25 - 30	30 - 35
08 Neukölln										
Neukölln										
075 Reuterplatz	34 137	1 100	886	1 106	1 267	812	616	2 454	4 339	3 732
076 Roseggerstraße	29 098	1 036	861	1 087	1 269	832	681	2 464	2 945	2 469
077 Kölnische Heide	14 658	520	506	672	808	512	388	1 049	1 025	985
078 Karl-Marx-Straße	39 420	1 451	1 408	1 650	1 866	1 186	923	3 285	4 160	3 359
079 Schillerpromenade	32 153	1 151	1 010	1 206	1 337	929	736	2 668	3 449	2 838
080 Britz	38 348	870	871	1 162	1 617	1 137	808	2 162	2 292	2 121
081 Buckow 1	27 747	460	580	944	1 405	937	600	1 327	1 232	1 306
082 Buckow 2	33 722	753	792	1 072	1 427	866	663	1 683	1 647	1 589
083 Rudow	53 518	1 037	1 322	2 025	2 990	1 930	1 385	2 777	2 262	2 494
Zusammen	302 801	8 378	8 236	10 924	13 986	9 141	6 800	19 869	23 351	20 893
Insgesamt	302 801	8 378	8 236	10 924	13 986	9 141	6 800	19 869	23 351	20 893
09 Treptow-Köpenick										
Treptow										
120 Köpenicker Landstraße	34 534	897	778	851	764	520	581	2 284	3 273	2 678
121 Treptower Park/Plänterwald	75	-	3	6	6	3	3	-	3	3
122 Niederschöneweide	10 016	250	212	259	261	198	241	792	906	678
123 Adlershof	14 811	375	324	348	354	313	336	999	1 287	975
124 Johannisthal	19 567	375	396	528	647	496	498	1 113	1 201	955
125 Rudower Chaussee	1 128	65	83	69	59	16	35	24	47	86
126 Altglienicke	25 788	690	691	1 046	1 369	1 088	854	1 593	1 400	1 441
127 Bohnsdorf	11 004	211	252	343	477	346	363	634	544	506
Zusammen	116 923	2 863	2 739	3 450	3 937	2 980	2 911	7 439	8 661	7 322
Köpenick										
128 Oberschöneweide	16 747	486	453	537	533	377	348	1 444	1 901	1 244
129 Wuhlheide	97	-	-	-	3	-	-	9	15	15
130 Dammvorstadt	8 845	261	184	242	202	162	185	616	784	641
131 Spindlersfeld	9 363	272	241	274	257	223	214	758	794	610
132 Wendenschlossstraße	28 487	576	596	778	815	709	623	1 660	1 604	1 286
133 Grünau	5 464	125	123	128	139	82	104	258	294	266
134 Forst Grünau	25	-	3	-	-	-	-	-	-	-
135 Schmöckwitz	3 574	72	63	121	127	94	84	165	137	122
136 Rauchfangswerder	573	6	17	28	29	18	10	30	18	24
137 Seddinberg	60	-	-	-	-	-	9	-	3	-
138 Müggelheim	6 383	110	98	193	268	214	222	319	214	242
139 Rahnsdorf	8 745	167	207	274	332	216	214	414	319	370
140 Forst Rahnsdorf	93	-	-	3	3	-	-	-	-	4
141 Müggelberge	90	3	-	-	-	3	-	6	6	3
142 Forst Friedrichshagen	34	-	-	-	-	-	3	4	-	-
143 Friedrichshagen	17 145	361	385	491	484	357	358	667	787	840
144 Uhlenhorst	12 327	213	240	327	298	264	241	644	629	536
Zusammen	118 052	2 652	2 610	3 396	3 490	2 719	2 615	6 994	7 505	6 203
Insgesamt	234 975	5 515	5 349	6 846	7 427	5 699	5 526	14 433	16 166	13 525
10 Marzahn-Hellersdorf										
Marzahn										
180 Bürknernsfelde	192	-	-	-	-	3	9	33	24	9
181 Ahrensfelde-Süd	22 401	802	724	795	926	734	732	2 519	1 844	1 332
182 Marzahner Promenade	43 624	1 130	1 091	1 247	1 322	1 056	1 176	3 730	3 876	2 445
183 Marzahner Chaussee	1 641	21	25	26	44	37	41	131	80	62
184 Springpfuhl	31 417	720	685	778	803	731	772	2 226	2 312	1 582
185 Kienberg .	3 039	108	87	92	91	93	87	222	266	194
186 Biesdorf-Nord	13 940	226	202	296	318	327	442	1 235	1 088	720
187 Alt-Biesdorf	2 541	36	53	59	72	71	83	138	110	120
188 Biesdorf-Süd	8 188	118	153	243	328	272	318	521	318	314
Zusammen	126 983	3 161	3 020	3 536	3 904	3 324	3 660	10 755	9 918	6 778

8 Melderechtlich registrierte Einwohner am Ort der Hauptwohnung in Berlin am 31. Dezember 2007
nach Statistischen Gebieten und Altersgruppen

Davon im Alter von ... bis unter ... Jahren												Bezirk Bezirk (alt) Statist. Gebiet
35 - 40	40 - 45	45 - 50	50 - 55	55 - 60	60 - 63	63 - 65	65 - 70	70 - 75	75 - 80	80 - 85	85 und mehr	
08 Neukölln												
												Neukölln
3 324	3 432	2 702	2 068	1 643	704	524	1 273	890	511	376	378	075
2 351	2 638	2 398	1 825	1 507	696	504	1 240	883	567	402	443	076
1 052	1 220	1 020	873	917	420	338	813	600	359	286	295	077
3 370	3 461	2 906	2 432	2 139	993	750	1 622	1 034	573	419	433	078
2 855	3 070	2 644	1 953	1 733	751	478	1 255	788	492	333	477	079
2 493	3 397	3 095	2 680	2 784	1 288	1 099	2 852	2 103	1 451	1 059	1 007	080
1 849	2 280	2 206	1 796	2 100	1 039	1 044	2 643	1 795	1 063	657	484	081
1 928	2 337	2 248	2 089	2 529	1 348	1 293	3 383	2 555	1 491	1 044	985	082
3 302	4 647	4 279	3 615	4 008	1 883	1 894	4 709	3 179	1 764	1 074	942	083
22 524	26 482	23 498	19 331	19 360	9 122	7 924	19 790	13 827	8 271	5 650	5 444	zusammen
22 524	26 482	23 498	19 331	19 360	9 122	7 924	19 790	13 827	8 271	5 650	5 444	insgesamt
09 Treptow-Köpenick												
												Treptow
2 735	3 029	2 427	1 712	1 434	718	750	2 797	2 874	1 742	945	745	120
12	9	18	3	-	3	-	3	-	-	-	-	121
649	800	638	603	581	228	242	778	842	438	228	192	122
1 129	1 282	1 122	895	802	361	334	1 141	1 047	693	389	305	123
1 239	1 803	1 587	1 302	1 133	514	536	1 816	1 557	914	537	420	124
182	155	92	65	46	24	15	34	16	12	3	-	125
2 011	2 886	2 388	1 733	1 460	588	542	1 522	1 066	664	381	375	126
752	1 204	1 056	801	785	310	327	855	569	322	217	130	127
8 709	11 168	9 328	7 114	6 241	2 746	2 746	8 946	7 971	4 785	2 700	2 167	zusammen
												Köpenick
1 324	1 534	1 246	959	743	309	273	876	932	605	344	279	128
10	9	18	12	6	-	-	-	-	-	-	-	129
629	713	670	559	455	215	228	606	570	442	288	193	130
633	803	778	609	508	199	214	740	591	337	191	117	131
1 706	2 308	2 218	1 990	1 946	892	966	2 964	2 130	1 207	762	751	132
403	479	428	378	327	143	159	548	546	284	140	110	133
6	-	3	3	4	3	-	3	-	-	-	-	134
241	341	336	297	298	129	128	325	206	152	67	69	135
62	70	56	28	42	12	18	47	28	12	9	9	136
-	3	3	3	12	9	-	6	3	3	3	3	137
438	710	668	496	493	195	210	546	385	183	106	73	138
597	912	810	672	621	243	285	769	541	345	213	224	139
9	3	3	11	3	-	4	18	3	9	7	13	140
9	9	15	6	7	6	4	7	3	3	-	-	141
3	3	-	3	6	-	-	3	9	-	-	-	142
1 177	1 545	1 294	946	886	423	526	1 844	1 639	1 009	567	559	143
721	1 007	960	805	716	342	354	1 264	1 249	755	441	321	144
7 968	10 449	9 506	7 777	7 073	3 120	3 369	10 566	8 835	5 346	3 138	2 721	zusammen
16 677	21 617	18 834	14 891	13 314	5 866	6 115	19 512	16 806	10 131	5 838	4 888	insgesamt
10 Marzahn-Hellersdorf												
												Marzahn
26	15	30	22	9	6	3	3	-	-	-	-	180
1 279	1 789	2 576	2 098	1 308	391	310	813	588	426	241	174	181
2 193	2 519	3 603	5 107	4 400	1 314	1 022	2 413	1 723	1 113	701	443	182
82	141	157	159	134	73	58	151	107	64	33	15	183
1 481	1 798	2 276	3 011	3 568	1 372	1 158	2 555	1 581	1 038	543	427	184
181	247	232	192	146	64	42	141	186	134	101	133	185
724	1 148	1 271	1 302	1 122	449	380	1 000	673	487	264	266	186
159	230	275	196	172	82	63	180	141	124	84	93	187
538	934	911	802	628	223	217	594	359	181	98	118	188
6 663	8 821	11 331	12 889	11 487	3 974	3 253	7 850	5 358	3 567	2 065	1 669	zusammen

**8 Melderechtlich registrierte Einwohner am Ort der Hauptwohnung in Berlin am 31. Dezember 2007
nach Statistischen Gebieten und Altersgruppen**

Bezirk Bezirk (alt) Statistisches Gebiet	Insgesamt	Davon im Alter von ... bis unter ... Jahren								
		unter 3	3 - 6	6 - 10	10 - 15	15 - 18	18 - 20	20 - 25	25 - 30	30 - 35
Hellersdorf										
189 Kaulsdorf-Süd	7 464	125	157	227	262	242	257	463	310	283
190 Mahlsdorf-Süd	14 371	232	289	434	581	505	512	839	583	565
191 Mahlsdorf-Nord	12 726	192	225	370	476	496	484	884	511	488
192 Kaulsdorf-Nord	11 339	197	234	361	437	392	464	836	563	479
193 Hellersdorf-West	20 986	500	415	506	597	599	798	2 080	1 604	984
194 Alt-Hellersdorf	28 536	985	816	976	1 071	1 136	1 288	3 301	2 568	1 418
195 Hönow-West	23 790	674	653	748	886	1 043	1 164	2 346	1 858	1 149
Zusammen	119 212	2 905	2 789	3 622	4 310	4 413	4 967	10 749	7 997	5 366
Insgesamt	246 195	6 066	5 809	7 158	8 214	7 737	8 627	21 504	17 915	12 144
11 Lichtenberg										
Lichtenberg										
145 Karlshorst	20 895	631	593	734	648	506	469	1 349	1 637	1 449
146 Rummelsburg	2 272	98	85	76	55	31	41	146	174	172
147 Friedrichsfelde	62 190	1 517	1 298	1 453	1 503	1 148	1 286	5 400	6 571	4 254
148 Tierpark	2 749	64	62	98	68	95	61	218	248	174
149 Rüdigerstraße	29 134	796	648	668	803	662	641	2 764	3 508	2 235
150 Krankenhaus Herzberge	248	-	6	3	3	-	-	31	42	18
151 Herzbergstraße	2 681	51	30	45	33	58	76	442	345	181
152 Fennpfuhl	30 883	619	631	685	818	711	730	2 530	2 193	1 627
Zusammen	151 052	3 776	3 353	3 762	3 931	3 211	3 304	12 880	14 718	10 110
Hohenschönhausen										
172 Malchow	670	12	18	7	31	27	16	37	16	30
173 Wartenberg	2 241	34	39	55	72	90	113	179	80	80
174 Falkenberg	1 152	22	26	33	48	48	60	99	56	52
175 Neu-Wartenberg	28 210	847	816	902	969	899	1 204	3 058	2 226	1 441
176 Neu-Hohenschönhausen	25 759	688	592	663	759	696	761	2 603	1 933	1 230
177 Mühlengrund	13 283	300	271	349	415	350	380	916	829	677
178 Marzahner Straße	266	3	-	3	6	3	3	16	18	12
179 Alt-Hohenschönhausen	28 175	669	670	749	860	706	705	1 870	2 213	1 907
Zusammen	99 756	2 575	2 432	2 761	3 160	2 819	3 242	8 778	7 371	5 429
Insgesamt	250 808	6 351	5 785	6 523	7 091	6 030	6 546	21 658	22 089	15 539
12 Reinickendorf										
Reinickendorf										
084 Flottenstraße	250	9	-	9	9	9	6	9	9	7
085 Residenzstraße	44 044	1 122	1 087	1 457	1 808	1 199	904	2 929	3 094	2 674
086 Scharnweberstraße	28 342	734	667	859	1 181	784	625	1 810	1 961	1 742
087 Flughafen Tegel	1 537	25	24	31	73	56	32	59	56	62
088 Borsigwerke	796	17	13	18	31	21	9	27	30	48
089 Alt-Tegel	31 080	589	619	924	1 219	849	564	1 609	1 682	1 629
090 Konradshöhe	6 009	109	135	216	268	200	153	220	183	200
091 Heiligensee	17 685	313	398	685	893	601	428	768	529	569
092 Frohnau	17 049	335	446	763	850	507	352	589	485	542
093 Hermsdorf	16 579	295	384	620	808	517	351	675	575	580
094 Waidmannslust	10 102	248	264	412	524	352	259	526	490	466
095 Lübars	4 956	66	106	176	269	193	143	231	143	177
096 Alt-Wittenau	63 670	1 555	1 732	2 415	3 328	2 187	1 537	3 384	3 198	2 962
097 Breitenbachstraße	50	4	-	-	4	-	-	4	-	3
Zusammen	242 149	5 421	5 875	8 585	11 265	7 475	5 363	12 840	12 435	11 661
Insgesamt	242 149	5 421	5 875	8 585	11 265	7 475	5 363	12 840	12 435	11 661
Berlin insgesamt	3 353 854	86 862	83 275	106 487	126 326	86 886	72 567	221 536	264 000	235 133
Nachrichtlich:										
Berlin-West	2 075 693	52 134	52 537	70 795	88 941	57 279	42 115	123 590	144 460	134 086
Berlin-Ost	1 278 161	34 728	30 738	35 692	37 385	29 607	30 452	97 946	119 540	101 047

8 Melderechtlich registrierte Einwohner am Ort der Hauptwohnung in Berlin am 31. Dezember 2007
nach Statistischen Gebieten und Altersgruppen

Davon im Alter von ... bis unter ... Jahren												Bezirk Bezirk (alt) Statist. Gebiet
35 - 40	40 - 45	45 - 50	50 - 55	55 - 60	60 - 63	63 - 65	65 - 70	70 - 75	75 - 80	80 - 85	85 und mehr	
												Hellersdorf
534	770	830	706	589	195	218	573	366	171	100	86	189
1 057	1 579	1 604	1 284	1 028	403	424	1 045	654	383	195	175	190
765	1 474	1 531	1 121	943	367	326	848	567	304	218	136	191
746	1 353	1 271	970	739	300	285	702	464	291	135	120	192
1 086	1 845	2 250	1 896	1 450	544	467	1 128	878	591	355	413	193
1 670	2 863	2 993	2 024	1 333	430	420	1 069	909	675	324	267	194
1 532	2 785	2 661	1 646	1 105	412	356	933	806	571	292	170	195
7 390	12 669	13 140	9 647	7 187	2 651	2 496	6 298	4 644	2 986	1 619	1 367	zusammen
14 053	21 490	24 471	22 536	18 674	6 625	5 749	14 148	10 002	6 553	3 684	3 036	insgesamt
												11 Lichtenberg
												Lichtenberg
1 829	2 062	1 731	1 385	1 125	461	487	1 335	959	680	470	355	145
238	204	181	150	144	51	56	129	95	86	41	19	146
3 843	4 318	4 044	3 713	3 679	1 713	1 799	5 143	4 252	2 655	1 502	1 099	147
154	175	227	244	190	87	49	170	109	81	74	101	148
2 046	2 338	2 064	1 689	1 492	707	752	1 909	1 474	914	496	528	149
22	31	30	12	16	15	-	7	3	6	-	3	150
209	261	285	274	152	58	32	55	33	31	12	18	151
1 803	1 939	1 958	1 627	2 128	1 300	1 337	3 319	2 304	1 336	733	555	152
10 144	11 328	10 520	9 094	8 926	4 392	4 512	12 067	9 229	5 789	3 328	2 678	zusammen
												Hohenschönh.
49	81	75	64	52	15	26	48	34	13	10	9	172
113	281	316	247	148	52	48	117	77	50	22	28	173
84	157	146	93	80	9	13	44	34	30	12	6	174
1 523	2 655	3 295	2 386	1 530	529	482	1 185	920	632	353	358	175
1 231	1 979	3 083	2 855	1 926	655	597	1 268	982	662	340	256	176
722	1 050	1 265	1 130	1 156	455	396	987	700	439	241	255	177
21	28	37	38	18	9	15	9	15	9	3	-	178
2 065	2 216	2 154	1 937	2 283	946	835	1 940	1 437	979	565	469	179
5 808	8 447	10 371	8 750	7 193	2 670	2 412	5 598	4 199	2 814	1 546	1 381	zusammen
15 952	19 775	20 891	17 844	16 119	7 062	6 924	17 665	13 428	8 603	4 874	4 059	insgesamt
												12 Reinickendorf
												Reinickendorf
19	31	28	12	27	18	9	24	6	-	-	9	084
3 094	3 837	3 458	2 901	2 814	1 290	1 104	2 960	2 379	1 540	1 169	1 224	085
1 960	2 362	2 205	1 798	1 916	886	789	2 253	1 682	952	674	502	086
97	162	149	99	158	82	81	123	95	30	27	16	087
54	105	60	60	70	27	17	78	65	30	13	3	088
2 115	2 717	2 488	2 019	2 275	1 200	1 078	2 636	1 772	1 247	978	871	089
329	528	501	439	529	279	269	608	388	213	120	122	090
964	1 625	1 606	1 444	1 655	708	662	1 529	1 077	539	341	351	091
1 037	1 464	1 336	1 199	1 335	685	731	1 640	1 112	634	503	504	092
976	1 456	1 315	1 173	1 431	748	689	1 514	1 036	635	423	378	093
643	842	793	694	672	334	349	835	568	351	249	231	094
306	403	444	426	429	196	194	466	280	143	97	68	095
3 973	5 207	4 844	4 081	4 445	2 269	2 196	5 314	3 920	2 280	1 495	1 348	096
5	3	6	3	3	3	-	6	6	-	-	-	097
15 572	20 742	19 233	16 348	17 759	8 725	8 168	19 986	14 386	8 594	6 089	5 627	zusammen
15 572	20 742	19 233	16 348	17 759	8 725	8 168	19 986	14 386	8 594	6 089	5 627	insgesamt
258 198	300 931	268 276	223 198	214 777	98 564	87 328	222 147	162 313	100 819	68 994	65 237	Berlin insg.
												Nachrichtlich:
153 978	185 749	165 761	139 283	143 146	68 917	58 477	142 813	99 769	60 983	45 597	45 283	Berlin-West
104 220	115 182	102 515	83 915	71 631	29 647	28 851	79 334	62 544	39 836	23 397	19 954	Berlin-Ost

**9 Melderechtlich registrierte Einwohner am Ort der Hauptwohnung in Berlin am 31. Dezember 2007
nach Bezirksregionen und Altersgruppen**

Bezirk Bezirksregion	Ins- gesamt	Davon im Alter von ... bis unter ... Jahren									
		unter 3	3 - 6	6 - 10	10 - 15	15 - 18	18 - 20	20 - 25	25 - 30	30 - 35	
01 Mitte											
0111	Tiergarten Süd	12 828	296	292	377	412	308	267	1 100	1 360	1 053
0112	Regierungsviertel	9 221	155	160	208	231	184	166	540	631	641
0113	Alexanderplatz	45 903	1 171	962	1 015	1 036	809	722	3 190	4 469	4 384
0114	Brunnenstraße Süd	23 746	959	675	560	473	297	259	1 607	3 498	4 027
0221	Moabit West	40 484	1 174	1 069	1 326	1 459	958	801	3 530	4 149	3 411
0222	Moabit Ost	35 008	991	887	1 157	1 390	910	692	2 942	3 600	2 943
0331	Osloer Straße	32 636	1 214	1 101	1 399	1 681	1 080	801	2 778	3 247	2 626
0332	Brunnenstraße Nord	34 149	1 303	1 311	1 554	1 886	1 281	906	2 398	2 967	2 725
0441	Parkviertel	39 603	1 027	916	1 104	1 301	947	821	2 725	3 260	2 843
0442	Wedding Zentrum	49 439	1 707	1 633	2 036	2 296	1 531	1 223	4 644	5 461	4 536
	Zusammen	323 017	9 997	9 006	10 736	12 165	8 305	6 658	25 454	32 642	29 189
02 Friedrichshain-Kreuzberg											
0101	Südliche Friedrichstadt	38 617	1 466	1 482	1 961	2 406	1 445	1 002	2 656	3 124	3 059
0202	Tempelhofer Vorstadt	60 484	1 786	1 691	2 032	2 348	1 429	1 001	4 086	6 684	6 256
0303	Nördliche Luisenstadt	22 341	764	691	941	1 106	647	500	1 600	2 440	2 324
0304	Südliche Luisenstadt	26 237	766	672	867	951	603	467	1 813	3 585	3 451
0405	Karl-Marx-Allee Nord	21 223	556	400	444	489	353	328	1 681	2 478	2 047
0407	Karl-Marx-Allee Süd	22 000	582	425	470	488	402	401	1 990	2 666	2 047
0506	Frankfurter Allee Nord	25 886	867	648	629	484	333	385	3 118	5 339	4 118
0508	Frankfurter Allee Süd FK	43 653	1 445	1 000	1 024	845	532	638	5 103	9 237	7 137
	Zusammen	260 441	8 232	7 009	8 368	9 117	5 744	4 722	22 047	35 553	30 439
03 Pankow											
0101	Buch	13 215	351	334	396	452	313	365	991	834	707
0202	Blankenfelde/Niederschönhausen	23 819	736	777	910	866	635	520	1 253	1 439	1 606
0203	Buchholz	15 993	455	481	751	825	518	443	851	826	917
0304	Karow	18 008	488	517	744	838	573	542	1 157	1 072	1 005
0307	Blankenburg/Heinersdorf/Märchenland	14 281	247	289	448	588	437	436	785	649	545
0405	Schönholz/Wilhelmsruh/Rosenthal	16 342	400	461	711	761	486	401	732	790	919
0406	Pankow Zentrum	31 062	1 057	1 008	1 108	1 024	609	564	1 752	2 391	2 465
0408	Pankow Süd	31 268	873	735	820	803	608	592	2 178	3 187	2 845
0509	Weißensee	30 442	910	825	888	873	680	629	2 384	3 144	2 586
0510	Weißensee Ost	14 517	304	294	348	423	411	365	982	1 052	853
0611	Prenzlauer Berg Nordwest	23 519	837	566	484	420	253	300	1 834	4 039	4 058
0612	Prenzlauer Berg Nord	25 468	744	471	454	454	320	344	2 177	3 812	3 200
0613	Helmholtzplatz	20 791	857	667	627	421	248	202	1 320	3 119	3 823
0614	Prenzlauer Berg Ost	22 394	489	418	479	530	405	409	1 487	2 092	1 695
0715	Prenzlauer Berg Südwest	23 743	1 006	758	738	572	298	312	1 352	3 107	3 878
0716	Prenzlauer Berg Süd	29 689	1 307	924	909	757	437	430	1 887	3 499	4 336
	Zusammen	354 551	11 061	9 525	10 815	10 607	7 231	6 854	23 122	35 052	35 438
04 Charlottenburg-Wilmersdorf											
0101	Charlottenburg Nord	17 283	402	350	487	598	433	295	894	1 068	994
0202	Heerstraße	12 187	209	255	447	514	273	198	637	640	521
0203	Westend	25 531	500	493	621	848	500	395	1 180	1 420	1 370
0304	Schloß Charlottenburg	22 241	566	585	731	781	505	418	1 466	1 873	1 739
0305	Mierendorffplatz	13 832	323	262	334	418	314	262	908	1 237	1 211
0306	Otto-Suhr-Allee	25 010	642	547	645	860	552	377	1 660	2 062	1 977
0307	Neue Kantstraße	22 695	580	548	637	777	468	370	1 206	1 584	1 582
0308	Kantstraße	19 932	447	378	522	631	395	325	1 093	1 645	1 640
0309	Kurfürstendamm	14 665	293	262	337	403	247	188	668	872	968
0310	Halensee	13 865	268	257	368	385	255	215	673	889	889
0411	Grunewald	17 966	301	347	469	643	401	284	756	831	835
0412	Schmargendorf	13 116	291	274	426	470	307	181	420	482	582
0413	Wiesbadener Straße	17 982	310	382	546	684	402	265	683	785	837
0514	Düsseldorfer Straße	28 830	569	555	598	875	497	443	1 432	1 897	1 845
0515	Barstraße	13 165	283	317	386	513	314	226	816	1 074	981
0516	Volkspark Wilmersdorf	31 696	703	692	918	1 044	672	524	1 619	2 172	2 010
0617	Forst Grunewald	72	-	-	-	6	-	-	-	4	-
	Zusammen	310 068	6 687	6 504	8 472	10 450	6 535	4 966	16 111	20 535	19 981

9 Melderechtlich registrierte Einwohner am Ort der Hauptwohnung in Berlin am 31. Dezember 2007
nach Bezirksregionen und Altersgruppen

Davon im Alter von ... bis unter ... Jahren												Bezirk Bezirksregion
35 - 40	40 - 45	45 - 50	50 - 55	55 - 60	60 - 63	63 - 65	65 - 70	70 - 75	75 - 80	80 - 85	85 und mehr	
01 Mitte												
926	1 096	1 047	940	870	426	284	644	459	271	195	205	0111
739	780	838	739	721	398	299	717	473	339	181	81	0112
4 460	4 139	3 322	2 831	2 191	1 060	1 037	3 089	2 712	1 742	951	611	0113
3 626	2 592	1 542	947	661	249	239	489	372	266	208	200	0114
3 372	3 767	3 413	2 802	2 521	1 134	762	1 827	1 259	752	486	512	0221
2 752	3 038	2 587	2 106	2 055	1 028	764	1 769	1 345	861	621	570	0222
2 703	2 666	2 436	1 854	1 687	766	640	1 492	1 051	592	443	379	0331
2 482	2 730	2 349	1 862	1 882	840	620	1 697	1 272	888	598	598	0332
3 006	3 592	3 282	2 619	2 477	1 191	1 025	2 607	1 930	1 225	896	809	0441
4 031	4 206	3 438	2 776	2 443	1 117	786	1 964	1 401	904	617	689	0442
28 097	28 606	24 254	19 476	17 508	8 209	6 456	16 295	12 274	7 840	5 196	4 654	zusammen
02 Friedrichshain-Kreuzberg												
3 232	3 291	2 732	2 197	2 018	980	636	1 647	1 327	813	575	568	0101
5 912	6 857	5 605	4 183	3 297	1 329	858	2 061	1 294	787	496	492	0202
2 070	2 334	1 777	1 252	1 078	552	360	814	549	279	143	120	0303
2 648	2 762	2 167	1 554	1 189	502	347	819	527	261	152	134	0304
1 625	1 678	1 414	1 128	940	415	489	1 457	1 162	964	614	561	0405
1 794	1 716	1 332	1 138	954	435	525	1 488	1 175	906	607	459	0407
2 779	2 142	1 437	1 036	634	221	213	501	354	262	166	220	0506
4 942	3 663	2 310	1 561	1 037	434	341	812	648	442	276	226	0508
25 002	24 443	18 774	14 049	11 147	4 868	3 769	9 599	7 036	4 714	3 029	2 780	zusammen
03 Pankow												
766	1 031	1 000	952	934	359	415	1 127	726	518	291	353	0101
2 258	2 615	2 092	1 617	1 436	572	565	1 438	1 015	700	404	365	0202
1 338	1 744	1 539	1 161	892	382	332	975	712	457	224	170	0203
1 394	1 830	1 651	1 214	1 039	435	419	1 086	929	588	299	188	0304
1 013	1 542	1 459	1 198	1 083	409	427	1 006	733	436	265	286	0307
1 481	1 773	1 431	1 078	951	415	420	1 183	862	521	310	256	0405
2 948	3 033	2 236	1 615	1 333	592	692	2 079	1 844	1 202	740	770	0406
2 776	2 776	2 253	1 774	1 537	713	656	1 938	1 803	1 123	726	552	0408
2 832	3 038	2 264	1 632	1 344	555	576	1 692	1 530	892	665	503	0509
1 075	1 304	1 219	821	792	319	378	1 382	985	555	332	323	0510
3 279	2 341	1 294	907	712	281	278	558	390	262	177	249	0611
2 683	2 195	1 545	1 191	972	441	467	1 234	1 068	692	504	500	0612
3 663	2 445	1 172	670	462	174	89	303	219	104	91	115	0613
1 669	1 659	1 422	1 098	1 303	609	666	2 110	1 671	973	582	628	0614
3 986	3 001	1 621	935	633	251	174	415	314	173	111	108	0715
4 412	3 263	1 926	1 401	963	375	366	930	611	432	277	247	0716
37 573	35 590	26 124	19 264	16 386	6 882	6 920	19 456	15 412	9 628	5 998	5 613	zusammen
04 Charlottenburg-Wilmersdorf												
1 171	1 319	1 267	1 176	1 123	540	480	1 426	1 199	814	662	585	0101
690	962	910	749	897	508	468	1 240	757	521	405	386	0202
1 763	2 098	1 898	1 692	2 059	1 083	914	2 375	1 640	984	821	877	0203
1 945	1 999	1 860	1 629	1 663	703	559	1 176	758	493	393	399	0304
1 154	1 392	1 307	973	962	494	314	735	522	294	225	191	0305
1 991	2 206	2 029	1 750	1 769	972	641	1 489	1 059	686	549	547	0306
1 870	2 163	1 977	1 788	1 894	880	647	1 448	879	522	400	475	0307
1 773	1 953	1 769	1 587	1 651	829	514	1 096	699	412	277	296	0308
1 264	1 500	1 354	1 177	1 310	650	543	1 111	605	332	291	290	0309
1 055	1 217	1 235	1 093	1 185	585	468	1 064	689	393	339	343	0310
1 204	1 427	1 365	1 226	1 350	747	783	1 715	1 159	657	665	801	0411
823	1 126	980	885	1 075	618	520	1 219	753	573	509	602	0412
1 335	1 655	1 480	1 357	1 513	766	667	1 536	1 042	662	543	532	0413
2 239	2 651	2 456	2 087	2 366	1 153	942	2 252	1 371	901	802	899	0514
1 005	1 288	1 124	1 056	963	422	361	737	543	292	246	218	0515
2 511	2 940	2 675	2 319	2 615	1 264	923	2 173	1 487	917	740	778	0516
7	12	12	7	-	3	9	6	6	-	-	-	0617
23 800	27 908	25 698	22 551	24 395	12 217	9 753	22 798	15 168	9 453	7 867	8 219	zusammen

9 Melderechtlich registrierte Einwohner am Ort der Hauptwohnung in Berlin am 31. Dezember 2007 nach Bezirksregionen und Altersgruppen

Bezirk Bezirksregion	Ins- gesamt	Davon im Alter von ... bis unter ... Jahren									
		unter 3	3 - 6	6 - 10	10 - 15	15 - 18	18 - 20	20 - 25	25 - 30	30 - 35	
05 Spandau											
0101	Hakenfelde	22 469	498	542	713	898	597	494	1 268	1 390	1 120
0102	Falkenhagener Feld	37 841	866	902	1 280	1 817	1 356	904	2 183	1 991	1 814
0103	Spandau Mitte	31 153	806	785	1 092	1 406	946	748	2 280	2 401	1 903
0204	Brunsbütteler Damm	23 213	466	522	847	1 290	911	548	1 180	1 058	1 018
0205	Heerstraße Nord	25 475	742	793	1 160	1 394	882	602	1 345	1 292	1 294
0206	Wilhelmstadt	33 129	750	668	904	1 237	836	653	1 929	2 107	1 837
0307	Haselhorst	13 690	387	353	534	615	373	273	841	880	851
0308	Siemensstadt	11 429	296	284	369	504	324	295	700	796	678
0409	Gatow/Kladow	17 528	329	429	780	955	631	414	780	514	570
	Zusammen	215 927	5 140	5 278	7 679	10 116	6 856	4 931	12 506	12 429	11 085
06 Steglitz-Zehlendorf											
0101	Schloßstraße	20 755	498	535	717	783	459	341	1 038	1 353	1 415
0102	Albrechtstraße	49 709	1 172	1 126	1 445	1 803	1 194	870	2 690	3 536	3 322
0203	Lankwitz	40 528	760	851	1 219	1 582	1 066	727	2 079	2 273	2 203
0204	Ostpreußendamm	34 429	770	842	1 133	1 567	973	685	1 750	1 543	1 587
0305	Teltower Damm	32 528	635	773	1 068	1 567	953	674	1 387	1 315	1 348
0306	Drakestraße	43 920	998	1 190	1 711	1 939	1 134	769	2 265	2 305	2 185
0407	Zehlendorf Südwest	24 934	537	619	878	1 225	695	493	1 567	1 129	953
0408	Zehlendorf Nord	40 167	921	1 149	1 701	2 025	1 125	747	1 634	1 432	1 646
	Zusammen	286 970	6 291	7 085	9 872	12 491	7 599	5 306	14 410	14 886	14 659
07 Tempelhof-Schöneberg											
0101	Schöneberg Nord	48 445	1 244	1 174	1 587	1 913	1 106	884	2 669	3 694	3 732
0202	Schöneberg Süd	47 904	1 331	1 139	1 371	1 588	1 172	857	3 018	4 194	4 021
0303	Friedenau	43 878	1 187	1 175	1 591	1 914	1 127	832	2 202	2 734	2 752
0404	Tempelhof	56 865	1 389	1 409	1 778	2 242	1 445	1 081	3 236	3 911	3 659
0505	Mariendorf	49 146	966	1 060	1 431	1 907	1 284	943	2 661	2 920	2 616
0606	Marienfelde	30 146	656	677	978	1 392	852	616	1 502	1 492	1 607
0707	Lichtenrade	49 568	950	1 180	1 773	2 441	1 548	1 055	2 294	2 002	2 193
	Zusammen	325 952	7 723	7 814	10 509	13 397	8 534	6 268	17 582	20 947	20 580
08 Neukölln											
0101	Schillerpromenade	29 392	1 071	896	1 095	1 163	849	675	2 409	3 146	2 586
0102	Neuköllner Mitte/Zentrum	34 440	1 263	1 273	1 477	1 681	1 020	787	2 798	3 523	2 971
0103	Reuterstraße	38 169	1 253	1 008	1 277	1 461	929	713	2 843	4 851	4 101
0104	Rixdorf	35 532	1 259	1 073	1 281	1 525	1 014	849	3 063	3 689	2 982
0105	Köllnische Heide	11 933	412	421	591	717	459	320	807	709	743
0206	Britz	39 049	895	898	1 183	1 641	1 157	811	2 193	2 338	2 160
0207	Buckow	27 046	435	553	923	1 381	917	597	1 296	1 186	1 267
0308	Gropiusstadt	35 927	860	915	1 246	1 634	1 004	682	1 880	1 887	1 903
0409	Buckow Nord	9 163	191	182	271	387	251	238	463	426	411
0410	Rudow	42 150	739	1 017	1 580	2 396	1 541	1 128	2 117	1 596	1 769
	Zusammen	302 801	8 378	8 236	10 924	13 986	9 141	6 800	19 869	23 351	20 893
09 Treptow-Köpenick											
0101	Alt-Treptow	10 261	337	340	338	301	190	168	740	1 263	1 144
0102	Plänterwald	10 628	257	207	220	200	136	163	641	804	709
0103	Baumschulenweg	16 591	365	295	426	465	305	341	1 034	1 270	953
0104	Johannisthal	17 551	375	412	467	510	404	445	1 000	1 164	897
0205	Oberschöneweide	16 844	486	453	537	536	377	348	1 453	1 916	1 259
0206	Niederschöneweide	10 016	250	212	259	261	198	241	792	906	678
0207	Adlershof	15 084	378	330	351	354	313	336	1 005	1 310	994
0208	Köllnische Vorstadt/Spindlersfeld	9 363	272	241	274	257	223	214	758	794	610
0309	Altglienicke	25 001	672	683	1 040	1 349	1 073	842	1 558	1 385	1 419
0310	Bohnsdorf	11 791	229	260	349	497	361	375	669	559	528
0311	Grünau	5 489	125	126	128	139	82	104	258	294	266
0312	Schmöckwitz/Karolinenhof/Rauchfangswerder	4 147	78	80	149	156	112	94	195	155	146
0413	Köpenick Süd	15 706	253	275	370	408	353	330	804	720	571
0414	Allende-Viertel	6 312	107	118	158	193	179	126	276	249	247
0415	Altstadt-Kietz	6 559	219	203	250	214	180	167	586	641	471

9 Melderechtlich registrierte Einwohner am Ort der Hauptwohnung in Berlin am 31. Dezember 2007
nach Bezirksregionen und Altersgruppen

Davon im Alter von ... bis unter ... Jahren												Bezirk Bezirksregion
35 - 40	40 - 45	45 - 50	50 - 55	55 - 60	60 - 63	63 - 65	65 - 70	70 - 75	75 - 80	80 - 85	85 und mehr	
05 Spandau												
1 420	1 854	1 783	1 542	1 632	730	620	1 757	1 280	875	690	766	0101
2 369	3 115	3 033	2 468	2 450	1 238	1 142	3 296	2 532	1 435	881	769	0102
2 214	2 730	2 551	2 073	1 916	954	724	1 751	1 317	932	780	844	0103
1 529	2 236	1 932	1 546	1 568	729	720	2 069	1 400	803	434	407	0204
1 559	1 924	1 911	1 571	1 775	893	819	2 050	1 434	900	591	544	0205
2 277	2 910	2 592	2 178	2 345	1 146	1 097	2 699	2 018	1 235	915	796	0206
981	1 095	1 075	842	962	425	386	958	744	494	370	251	0307
841	1 031	860	674	760	385	267	758	632	389	329	257	0308
955	1 486	1 471	1 289	1 608	733	727	1 603	872	602	377	403	0409
14 145	18 381	17 208	14 183	15 016	7 233	6 502	16 941	12 229	7 665	5 367	5 037	zusammen
06 Steglitz-Zehlendorf												
1 575	1 952	1 733	1 450	1 723	760	621	1 332	904	553	475	538	0101
3 830	4 654	3 938	3 362	3 590	1 684	1 474	3 393	2 403	1 551	1 355	1 317	0102
2 746	3 494	3 059	2 582	2 925	1 429	1 323	3 428	2 592	1 655	1 281	1 254	0203
2 215	2 828	2 572	2 354	2 658	1 324	1 221	3 083	2 085	1 244	958	1 037	0204
2 053	2 827	2 478	2 226	2 416	1 176	1 155	2 943	2 145	1 268	1 070	1 051	0305
3 181	4 123	3 608	2 979	3 334	1 604	1 459	3 454	2 279	1 303	999	1 101	0306
1 515	2 107	1 725	1 702	1 980	1 007	902	2 146	1 443	871	647	793	0407
2 585	3 571	3 141	2 602	2 855	1 664	1 512	3 532	2 289	1 458	1 273	1 305	0408
19 700	25 556	22 254	19 257	21 481	10 648	9 667	23 311	16 140	9 903	8 058	8 396	zusammen
07 Tempelhof-Schöneberg												
4 487	4 995	4 362	3 843	3 428	1 580	1 114	2 383	1 590	1 047	784	829	0101
4 386	5 103	4 334	3 555	3 183	1 458	1 009	2 273	1 499	921	697	795	0202
3 580	4 467	3 972	3 484	3 468	1 571	1 254	2 547	1 614	882	718	807	0303
4 313	5 232	4 571	3 793	3 801	1 800	1 521	3 927	2 885	1 830	1 538	1 504	0404
3 318	4 046	3 661	3 374	3 495	1 632	1 534	4 032	2 964	1 949	1 614	1 739	0505
1 819	2 262	2 293	1 960	2 424	1 193	1 084	2 785	1 984	1 179	792	599	0606
3 200	4 236	3 844	3 459	3 819	1 873	1 865	4 699	3 069	1 656	1 201	1 211	0707
25 103	30 341	27 037	23 468	23 618	11 107	9 381	22 646	15 605	9 464	7 344	7 484	zusammen
08 Neukölln												
2 634	2 807	2 436	1 778	1 599	694	427	1 145	730	463	318	471	0101
2 871	3 058	2 522	2 153	1 850	849	643	1 446	956	537	374	388	0102
3 678	3 768	3 021	2 311	1 843	795	579	1 428	963	548	400	399	0103
2 939	3 215	2 893	2 191	1 854	874	660	1 515	1 034	643	483	496	0104
830	973	798	718	793	352	285	669	512	311	241	272	0105
2 539	3 455	3 143	2 715	2 844	1 324	1 126	2 918	2 152	1 476	1 065	1 016	0206
1 803	2 222	2 158	1 761	2 040	1 003	1 017	2 577	1 746	1 038	651	475	0207
2 104	2 498	2 303	2 120	2 420	1 330	1 322	3 630	2 732	1 535	1 017	905	0308
517	666	706	644	735	405	346	816	558	362	269	319	0409
2 609	3 820	3 518	2 940	3 382	1 496	1 519	3 646	2 444	1 358	832	703	0410
22 524	26 482	23 498	19 331	19 360	9 122	7 924	19 790	13 827	8 271	5 650	5 444	zusammen
09 Treptow-Köpenick												
1 072	1 048	798	476	373	191	166	413	334	262	155	152	0101
769	897	762	554	529	266	294	1 024	999	612	367	218	0102
1 106	1 437	1 180	904	739	345	377	1 584	1 689	936	438	402	0103
1 205	1 584	1 359	1 105	950	448	452	1 604	1 409	846	522	393	0104
1 334	1 543	1 264	971	749	309	273	876	932	605	344	279	0205
649	800	638	603	581	228	242	778	842	438	228	192	0206
1 145	1 312	1 147	938	824	370	346	1 166	1 063	705	392	305	0207
633	803	778	609	508	199	214	740	591	337	191	117	0208
1 939	2 807	2 314	1 700	1 436	554	508	1 452	1 001	625	341	303	0309
824	1 283	1 130	834	809	344	361	925	634	361	257	202	0310
409	479	431	381	331	146	159	551	546	284	140	110	0311
303	411	392	325	340	141	146	372	234	164	76	78	0312
887	1 299	1 247	1 230	1 162	475	529	1 874	1 363	734	411	411	0413
339	416	369	305	462	316	337	826	553	302	218	216	0414
489	602	617	461	329	107	104	271	217	174	133	124	0415

**9 Melderechtlich registrierte Einwohner am Ort der Hauptwohnung in Berlin am 31. Dezember 2007
nach Bezirksregionen und Altersgruppen**

Bezirk Bezirksregion	Ins- gesamt	Davon im Alter von ... bis unter ... Jahren								
		unter 3	3 - 6	6 - 10	10 - 15	15 - 18	18 - 20	20 - 25	25 - 30	30 - 35
0416 Müggelheim	6 443	110	98	193	268	214	231	319	217	242
0517 Friedrichshagen	17 179	361	385	491	484	357	361	671	787	840
0518 Rahnsdorf/Hessenwinkel	8 838	167	207	277	335	216	214	414	319	374
0519 Dammvorstadt	8 845	261	184	242	202	162	185	616	784	641
0520 Köpenick Nord	12 327	213	240	327	298	264	241	644	629	536
Zusammen	234 975	5 515	5 349	6 846	7 427	5 699	5 526	14 433	16 166	13 525
10 Marzahn-Hellersdorf										
0101 Marzahn Nord	22 401	802	724	795	926	734	732	2 519	1 844	1 332
0102 Marzahn Mitte	43 816	1 130	1 091	1 247	1 322	1 059	1 185	3 763	3 900	2 454
0103 Marzahn Süd	36 097	849	797	896	938	861	900	2 579	2 658	1 838
0204 Hellersdorf Nord	30 901	987	914	1 052	1 173	1 263	1 335	3 337	2 691	1 587
0205 Hellersdorf Ost	18 616	583	470	585	690	806	903	1 878	1 507	891
0206 Hellersdorf Süd	23 795	589	500	593	691	709	1 012	2 512	1 832	1 073
0307 Biesdorf	24 669	380	408	598	718	670	843	1 894	1 516	1 154
0408 Kaulsdorf	18 803	322	391	588	699	634	721	1 299	873	762
0409 Mahlsdorf	27 097	424	514	804	1 057	1 001	996	1 723	1 094	1 053
Zusammen	246 195	6 066	5 809	7 158	8 214	7 737	8 627	21 504	17 915	12 144
11 Lichtenberg										
0101 Malchow, Wartenberg und Falkenberg	4 063	68	83	95	151	165	189	315	152	162
0102 Neu-Hohenschönhausen Nord	28 210	847	816	902	969	899	1 204	3 058	2 226	1 441
0103 Neu-Hohenschönhausen Süd	25 759	688	592	663	759	696	761	2 603	1 933	1 230
0204 Alt-Hohenschönhausen Nord	13 315	296	268	352	415	347	377	920	832	651
0205 Alt-Hohenschönhausen Süd	28 409	676	673	749	866	712	711	1 882	2 228	1 945
0306 Fennpfuhl	30 883	619	631	685	818	711	730	2 530	2 193	1 627
0307 Alt-Lichtenberg	22 189	572	471	435	481	433	433	2 358	3 010	1 857
0308 Frankfurter Allee Süd	9 874	275	213	281	358	287	284	879	885	577
0409 Neu Lichtenberg	27 206	809	673	630	626	508	563	2 869	4 054	2 497
0410 Friedrichsfelde Nord	13 141	291	280	364	364	310	297	1 008	1 105	786
0411 Friedrichsfelde Süd	24 592	481	407	557	581	425	487	1 741	1 660	1 145
0512 Rummelsburger Bucht	2 272	98	85	76	55	31	41	146	174	172
0513 Karlshorst	20 895	631	593	734	648	506	469	1 349	1 637	1 449
Zusammen	250 808	6 351	5 785	6 523	7 091	6 030	6 546	21 658	22 089	15 539
12 Reinickendorf										
1030 Ost	48 661	1 222	1 149	1 563	1 970	1 295	989	3 166	3 406	2 914
2141 West 1	47 696	1 144	1 056	1 424	2 027	1 351	1 006	2 856	2 953	2 821
2242 West 2	23 694	422	533	901	1 161	801	581	988	712	769
2311 Nord 1	33 628	630	830	1 383	1 658	1 024	703	1 264	1 060	1 122
3012 Nord 2	28 718	475	591	882	1 297	911	646	1 455	1 273	1 147
3020 Märkisches Viertel	43 909	1 292	1 395	1 972	2 577	1 670	1 189	2 345	2 200	2 129
3043 West 3	15 843	236	321	460	575	423	249	766	831	759
Zusammen	242 149	5 421	5 875	8 585	11 265	7 475	5 363	12 840	12 435	11 661
Insgesamt	3 353 854	86 862	83 275	106 487	126 326	86 886	72 567	221 536	264 000	235 133

9 Melderechtlich registrierte Einwohner am Ort der Hauptwohnung in Berlin am 31. Dezember 2007
nach Bezirksregionen und Altersgruppen

Davon im Alter von ... bis unter ... Jahren												Bezirk Bezirksregion
35 - 40	40 - 45	45 - 50	50 - 55	55 - 60	60 - 63	63 - 65	65 - 70	70 - 75	75 - 80	80 - 85	85 und mehr	
438	713	671	499	505	204	210	552	388	186	109	76	0416
1 180	1 548	1 294	949	892	423	526	1 847	1 648	1 009	567	559	0517
606	915	813	683	624	243	289	787	544	354	220	237	0518
629	713	670	559	455	215	228	606	570	442	288	193	0519
721	1 007	960	805	716	342	354	1 264	1 249	755	441	321	0520
16 677	21 617	18 834	14 891	13 314	5 866	6 115	19 512	16 806	10 131	5 838	4 888	zusammen
10 Marzahn-Hellersdorf												
1 279	1 789	2 576	2 098	1 308	391	310	813	588	426	241	174	0101
2 219	2 534	3 633	5 129	4 409	1 320	1 025	2 416	1 723	1 113	701	443	0102
1 744	2 186	2 665	3 362	3 848	1 509	1 258	2 847	1 874	1 236	677	575	0103
1 886	3 138	3 341	2 203	1 475	483	413	1 207	969	774	386	287	0204
1 156	2 196	2 020	1 290	848	317	324	734	665	424	197	132	0205
1 246	2 159	2 543	2 073	1 565	586	506	1 189	959	639	388	431	0206
1 421	2 312	2 457	2 300	1 922	754	660	1 774	1 173	792	446	477	0307
1 280	2 123	2 101	1 676	1 328	495	503	1 275	830	462	235	206	0408
1 822	3 053	3 135	2 405	1 971	770	750	1 893	1 221	687	413	311	0409
14 053	21 490	24 471	22 536	18 674	6 625	5 749	14 148	10 002	6 553	3 684	3 036	zusammen
11 Lichtenberg												
246	519	537	404	280	76	87	209	145	93	44	43	0101
1 523	2 655	3 295	2 386	1 530	529	482	1 185	920	632	353	358	0102
1 231	1 979	3 083	2 855	1 926	655	597	1 268	982	662	340	256	0103
733	1 052	1 284	1 144	1 158	458	404	984	699	445	241	255	0204
2 075	2 242	2 172	1 961	2 299	952	842	1 952	1 453	982	568	469	0205
1 803	1 939	1 958	1 627	2 128	1 300	1 337	3 319	2 304	1 336	733	555	0306
1 681	1 873	1 690	1 407	1 108	454	384	1 086	932	659	365	500	0307
596	757	689	568	552	326	400	885	578	292	143	49	0308
2 043	2 095	1 866	1 678	1 464	608	499	1 260	1 039	697	424	304	0409
712	875	922	969	874	338	393	1 129	877	566	356	325	0410
1 242	1 523	1 483	1 310	1 531	854	956	2 924	2 445	1 473	796	571	0411
238	204	181	150	144	51	56	129	95	86	41	19	0512
1 829	2 062	1 731	1 385	1 125	461	487	1 335	959	680	470	355	0513
15 952	19 775	20 891	17 844	16 119	7 062	6 924	17 665	13 428	8 603	4 874	4 059	zusammen
12 Reinickendorf												
3 416	4 228	3 835	3 229	3 124	1 459	1 224	3 374	2 706	1 731	1 330	1 331	1030
3 332	4 106	3 814	3 002	3 387	1 651	1 497	3 825	2 677	1 606	1 176	985	2141
1 293	2 153	2 107	1 883	2 184	987	931	2 137	1 465	752	461	473	2242
2 013	2 920	2 651	2 372	2 766	1 433	1 420	3 154	2 148	1 269	926	882	2311
1 816	2 604	2 433	2 192	2 124	1 104	1 060	2 558	1 706	996	736	712	3012
2 651	3 195	3 138	2 597	3 006	1 497	1 497	3 565	2 689	1 556	940	809	3020
1 051	1 536	1 255	1 073	1 168	594	539	1 373	995	684	520	435	3043
15 572	20 742	19 233	16 348	17 759	8 725	8 168	19 986	14 386	8 594	6 089	5 627	zusammen
258 198	300 931	268 276	223 198	214 777	98 564	87 328	222 147	162 313	100 819	68 994	65 237	insgesamt

Das Amt für Statistik Berlin-Brandenburg

Das Amt für Statistik Berlin-Brandenburg ist für beide Länder die zentrale Dienstleistungseinrichtung auf dem Gebiet der amtlichen Statistik. Das Amt erbringt Serviceleistungen im Bereich Information und Analyse für die breite Öffentlichkeit, für alle gesellschaftlichen Gruppen sowie für Kunden aus Verwaltung und Politik, Wirtschaft und Wissenschaft. Kerngeschäft des Amtes ist die Durchführung der gesetzlich angeordneten amtlichen Statistiken für Berlin und Brandenburg. Das Amt erhebt die Daten, bereitet sie auf, interpretiert und analysiert sie und veröffentlicht die Ergebnisse. Die Grundversorgung aller Nutzer mit statistischen Informationen erfolgt unentgeltlich, im Wesentlichen über das Internet und den Informationsservice. Daneben werden nachfrage- und zielgruppenorientierte Standardauswertungen zu Festpreisen angeboten. Kundenspezifische Aufbereitung / Beratung zu kostendeckenden Preisen ergänzt das Spektrum der Informationsbereitstellung.

Amtliche Statistik im Verbund

Die Statistiken werden bundesweit nach einheitlichen Konzepten, Methoden und Verfahren arbeitsteilig erstellt. Die statistischen Ämter der Länder sind dabei grundsätzlich für die Durchführung der Erhebungen, für die Aufbereitung und Veröffentlichung der Länderergebnisse zuständig. Durch diese Kooperation in einem „Statistikverbund“ entstehen für alle Länder vergleichbare und zu einem Bundesergebnis zusammenführbare Erhebungsergebnisse.

Produkte und Dienstleistungen

Informationsservice

info@statistik-bbb.de
mit statistischen Informationen für jedermann und Beratung sowie maßgeschneiderte Aufbereitungen von Daten über Berlin und Brandenburg.
Auskunft, Beratung, Pressedienst sowie Fachbibliotheken in Potsdam und Berlin.

Standort Potsdam

Dortustraße 46, 14467 Potsdam
Tel. 0331 39-444
Fax 0331 39-418
Mo-Do 9-15 Uhr, Fr 9-14 Uhr

Bibliothek

Tel. 0331 39-843
Fax 0331 39-418
Mo-Do 10.30-15 Uhr, Fr 9.30-14 Uhr

Standort Berlin

Alt-Friedrichsfelde 60, 10315 Berlin
Tel. 030 9021-3434
Fax 030 9021-3655
Mo-Do 9-15 Uhr, Fr 9-14 Uhr

Bibliothek

Tel. 030 9021-3540
Fax 030 9021-3655
Mo-Do 9-15 Uhr, Fr 9-14 Uhr

Internet-Angebot

www.statistik-berlin-brandenburg.de
mit aktuellen Daten, Pressemitteilungen, Statistischen Berichten zum kostenlosen Herunterladen, regionalstatistischen Informationen, Wahlstatistiken und -analysen sowie einem Überblick über das gesamte Leistungsspektrum des Amtes.

Statistische Jahrbücher

mit einer Vielzahl von Tabellen aus nahezu allen Arbeitsgebieten der amtlichen Statistik.

Statistische Berichte

mit Ergebnissen der einzelnen Statistiken in Tabellen in tiefer sachlicher Gliederung und Grafiken zur Veranschaulichung von Entwicklungen und Strukturen.

Mit dieser Reihe werden die bisherigen Veröffentlichungen Statistischer Berichte aus dem Landesbetrieb für Datenverarbeitung und Statistik Land Brandenburg sowie dem Statistischen Landesamt Berlin fortgesetzt.

Datenangebot aus dem Sachgebiet

Informationen zu dieser Veröffentlichung

Referat 54 B
Tel. 030 9021-3871/3873
Fax 030 9021-3655
einwohner@statistik-bbb.de

Weitere Veröffentlichungen zum Thema

Statistische Berichte:

- Melderechtlich registrierte Ausländer im Land Berlin A 16