

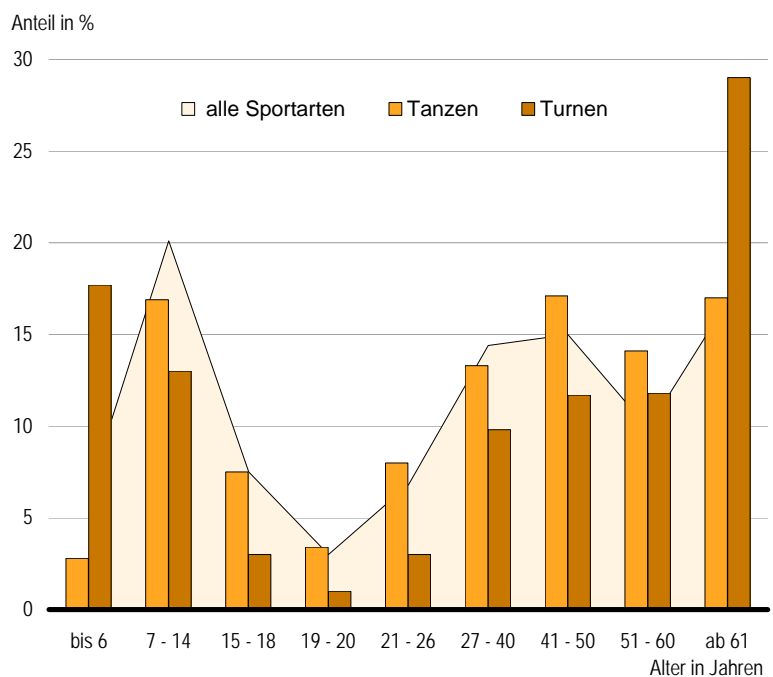
# Statistischer Bericht

B V 1 – j / 12

## Sportvereine im Land Berlin am 1. Januar 2012

Sportarten  
Bezirke  
Alter der Mitglieder  
Geschlecht

**Altersstruktur in ausgewählten Sportarten in Berlin  
am 1. Januar 2012**



## Impressum

**Statistischer Bericht**  
B V 1 – j / 12

Erscheinungsfolge: jährlich  
Erschienen im **Juli 2012**

### Preis

pdf-Version: kostenlos  
Excel-Version: kostenlos  
Druck-Version: 7,- EUR

## Herausgeber

**Amt für Statistik** Berlin-Brandenburg  
Behlertstraße 3a  
14467 Potsdam  
info@statistik-bbb.de  
www.statistik-berlin-brandenburg.de

Tel. 0331 8173 - 1777  
Fax 030 9028 - 4091

© **Amt für Statistik** Berlin-Brandenburg,  
Potsdam, 2012  
*Auszugsweise Vervielfältigung und  
Verbreitung mit Quellenangabe gestattet.*

## Zeichenerklärung

0 weniger als die Hälfte von 1  
in der letzten besetzten Stelle,  
jedoch mehr als nichts  
– nichts vorhanden  
... Angabe fällt später an  
( ) Aussagewert ist eingeschränkt  
/ Zahlenwert nicht sicher genug  
• Zahlenwert unbekannt oder  
geheim zu halten  
x Tabellenfach gesperrt  
p vorläufige Zahl  
r berichtigte Zahl  
s geschätzte Zahl

Inhaltsverzeichnis

	Seite		Seite
<b>Vorbemerkungen</b>	<b>4</b>	<b>Tabellen</b>	
<b>Grafiken</b>		1 Sportvereine und Betriebssportgemeinschaften (BSG) sowie ihre Mitglieder in Berlin 1996 bis 2012 nach Altersgruppen und Geschlecht .....	<b>8</b>
1 Mitglieder der Sportvereine und Betriebssportgemeinschaften in Berlin von 1996 bis 2012 nach Altersgruppen .....	<b>5</b>	2 Sportvereine und Betriebssportgemeinschaften (BSG) sowie ihre Mitglieder in Berlin am 1. Januar 2012 nach Bezirken, Altersgruppen und Geschlecht .....	<b>8</b>
2 Beteiligung am Vereins- und Betriebssport in Berlin am 1. Januar 2012 nach Altersgruppen und Geschlecht der Mitglieder .....	<b>6</b>	3 Sportvereine und Betriebssportgemeinschaften (BSG) sowie ihre Fachverbandsmitglieder in Berlin am 1. Januar 2012 nach Sportarten, Altersgruppen und Geschlecht .....	<b>12</b>
3 Populärste Sportarten in Berlin am 1. Januar 2012 nach Geschlecht .....	<b>6</b>	4 Betriebssportgemeinschaften (BSG) sowie ihre Fachvereinigungsmitglieder in Berlin am 1. Januar 2012 nach Sportarten, Altersgruppen und Geschlecht .....	<b>14</b>
4 Sportvereine und Betriebssportgemeinschaften sowie ihre Mitglieder in Berlin am 1. Januar 2012 nach dem Sitz des Vereins .....	<b>7</b>	5 Mitglieder der Sportverbände mit besonderer Aufgabenstellung in Berlin am 1. Januar 2012 nach Altersgruppen und Geschlecht .....	<b>16</b>
5 Männliche Mitglieder der Sportvereine und Betriebssportgemeinschaften ausgewählter Fachverbände in Berlin am 1. Januar 2012 nach Geschlecht und Altersgruppen .....	<b>14</b>	6 Sportvereine und Betriebssportgemeinschaften (BSG) sowie ihre Mitglieder in Berlin am 1. Januar 2012 nach Bezirken und Mitgliederzahl .....	<b>18</b>
6 Weibliche Mitglieder der Sportvereine und Betriebssportgemeinschaften ausgewählter Fachverbände in Berlin am 1. Januar 2012 nach Geschlecht und Altersgruppen .....	<b>15</b>	7 Sportvereine und Betriebssportgemeinschaften in Berlin 2008 bis 2012 nach Mitgliederzahl .....	<b>18</b>
7 Sportarten mit höchstem Mitgliederanteil im Alter unter 21 Jahren in Berlin am 1. Januar 2012 .....	<b>16</b>	8 Beteiligung am Vereins- und Betriebssport in Berlin am 1. Januar 2012 nach Bezirken und Altersgruppen der Mitglieder.....	<b>19</b>
8 Sportarten mit höchstem Mitgliederanteil im Alter von 61 Jahren und mehr in Berlin am 1. Januar 2012 .....	<b>17</b>		

## Vorbemerkungen

### Allgemeine Hinweise

#### • Aufgabe und Ziel der Statistik

Die Statistik der Sportvereine hat die Aufgabe, einen aktuellen Überblick über die als förderungswürdig anerkannten Sportvereine, Betriebssportgemeinschaften und Mitgliedsorganisationen (Sportfachverbände, Betriebssportverband, DLRG, Studentensportverband u.a.) im Landessportbund (LSB) sowie deren Mitglieder zu geben. Sie ist eine wesentliche Informationsquelle bzw. Planungsgrundlage für die Senatsverwaltung für Inneres und Sport, die Sportämter der Bezirke, den Landessportbund Berlin, Sportverbände, Sportvereine und Betriebssportgemeinschaften.

Erhebungsmerkmale sind Mitglieder der Sportorganisationen nach Altersgruppen, Geschlecht und Zugehörigkeit zu den Fachverbänden, Fachvereinigungen bzw. Sportverbänden.

#### • Rechtsgrundlage

Die Erhebung erfolgt auf freiwilliger Basis, es besteht also keine Berichtspflicht. Nach § 5 des Gesetzes über die Förderung des Sports im Land Berlin (Sportförderungsgesetz) vom 6. Januar 1989 - zuletzt geändert durch Gesetz vom 25. Mai 2006 - ist das für den Sport zuständige Mitglied des Senats berechtigt, bei den Sportorganisationen die für die Durchführung und Planung der Sportförderung erforderlichen Angaben zu erheben.

Hierzu gehören Informationen über die Organe, die Mitgliederzahlen und die ausgeübten Sportarten. Gleichzeitig liegt es auch im eigenen Interesse der Vereine, bei dieser Erhebung erfasst zu werden, um an den Sportförderungsprogrammen der Senatsverwaltung für Inneres und Sport teilhaben zu können. Das Erhebungs- und Aufbereitungsverfahren wurde zwischen den o.g. Konsumenten und dem Amt für Statistik Berlin-Brandenburg (AfS) abgestimmt.

Die Erhebung und Erfassung wird durch den LSB realisiert. Im Auftrag der Senatsverwaltung für Inneres und Sport liegt die Auswertung beim AfS.

#### • Periodizität

Die Erhebung wird jährlich zum Stichtag 1. Januar durchgeführt.

#### • Berichtskreis

Zum Berichtskreis gehören alle zum o.g. Stichtag als förderungswürdig anerkannten Sportorganisationen. Die Anerkennung geschieht durch die zuständige Senatsverwaltung; nicht alle diese Organisationen gehören auch dem Landessportbund Berlin an, sondern nur jene, die auch Mitglied eines Fachverbandes sind.

#### • Methodische Hinweise

Die Angaben beruhen auf Informationen der bei der Senatsverwaltung für Inneres und Sport registrierten förderungswürdigen Vereine.

Altersgliederung der Vereins- bzw. Verbandsmitglieder: Die Altersgruppen sind bereits 1996 in Richtung einer bundesweiten Vereinheitlichung geändert worden. Mit der Erhebung 1999 wurde die neue Altersgruppe der 19 bis 26-jährigen noch weiter untergliedert, um die „jungen Vereinsmitglieder“ im Sinne der Sportanlagen-Nutzungsvorschriften (SPAN), d.h. die 19 und 20-jährigen, getrennt ausweisen zu können. Hintergrund ist die mögliche Reduzierung der Entgelte für die Nutzung von Sportanlagen, wenn die Vereine einen Mindestprozentsatz junger Mitglieder organisieren. Bei den Berliner Sportverbänden wurde die Abfrage der 19 und 20-jährigen nicht erhoben, sondern der 19 bis 26-jährigen.

Beide Änderungen der Altersgliederung hatten zur Folge, dass Antwortausfälle nicht wie sonst üblich durch Angaben des Vorjahres ersetzt werden konnten.

Die **regionale Zuordnung** der Vereine und Betriebssportgemeinschaften und ihrer Mitglieder erfolgt nach dem juristischen (Haupt-)Sitz des Vereins, auch wenn Untergliederungen in mehreren Bezirken vorhanden sein sollten. Der Ort der Sportausübung (z.B. Sportflugplätze in Brandenburg) oder der Wohnort der Mitglieder spielen bei dieser Zuordnung keine Rolle.

Seit der Erhebung 2008 wird auf die Staatsangehörigkeit der Mitglieder verzichtet, weil nur ein Teil der Organisationen ihre Mitglieder danach erfasst. Ein vollständiger Nachweis aller ausländischen Mitglieder ist in den Tabellen nicht möglich.

Die Mitgliederzahl 2009 ist gegenüber der Erhebung 2008 um über 18 000 gestiegen. Die Zunahme geht einerseits auf eine verbesserte Rücklaufquote, die durch ein konsequentes Erinnerungs- und Mahnverfahren des Landessportbundes Berlin erreicht wurde, zurück und kann andererseits nicht ausschließlich als exorbitante Steigerung des Kreises neuer Sporttreibender verstanden werden. Dennoch ist ein moderater Mitgliederzuwachs zu verzeichnen.

## Definitionen

### • Verein

Ein Sportverein ist eine auf Dauer angelegte Personenvereinigung, die unter einem Vereinsnamen einen selbstorganisierten Sportbetrieb durchführt. Er kann sich als Einsparten- oder als Mehrspartenverein betätigen, d.h. sich ausschließlich einer Sportart oder auch mehreren Sportarten widmen.

### • Förderungswürdige Sportorganisation

Als förderungswürdig gilt die Sportorganisation, die nach dem "Gesetz über die Förderung des Sports im Lande Berlin" (Sportförderungsgesetz) vom 6. Januar 1989 durch das für den Sport zuständige Mitglied des Senats als förderungswürdig anerkannt worden ist. Gemäß diesem Gesetz ist eine Sportorganisation u.a. dann als förderungswürdig anzuerkennen, wenn sie gemeinnützige Zwecke im Sinne der Abgabenordnung durch Förderung des Sports verfolgt und nachweist, auf ihrem Fachgebiet sachgerechte, zweckentsprechende und wirtschaftliche Arbeit leisten zu können, sowie die Gewähr für eine ordnungsgemäße Geschäftsführung bietet.

### • Vereinsmitglieder

Dies sind alle aktiven und passiven Mitglieder eines Vereins, unabhängig davon, ob sie einem Fachverband gemeldet worden sind oder nicht.

### • Fachverbandsmitglieder

Hierzu zählen alle Mitglieder eines Vereins, die einem oder mehreren dem Landessportbund zugehörigen Fachverbänden gemeldet worden sind.

### • Fachverband

Er bezeichnet den Zusammenschluss von Vereinen zu einem Interessenverband, der den Spielbetrieb einer Sportart (z.B. Fußball) organisiert, verwaltet und beaufsichtigt.

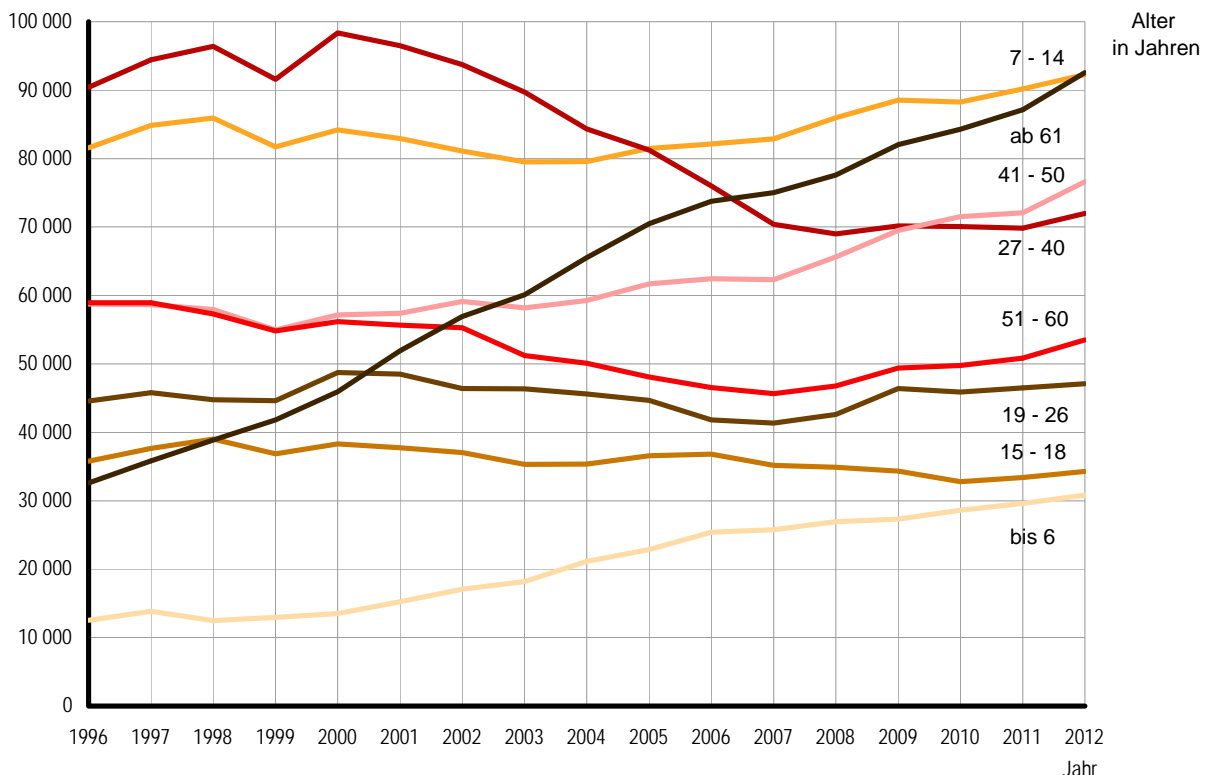
### • Betriebssportgemeinschaft (BSG)

Sie ist eine Sportorganisation, deren Mitglieder sich auf einer betrieblichen oder behördlichen Basis zusammengeschlossen haben, um gemeinsam nach Feierabend Sport ohne ausgeprägten Leistungsgedanken zu betreiben. Die sportlichen Aktivitäten finden in der Regel während der Woche statt und sind dem Breiten- und Freizeitsport zuzuordnen. Der Spiel- und Wettkampfbetrieb beschränkt sich auf Berlin.

### • Fachvereinigungsmitglieder

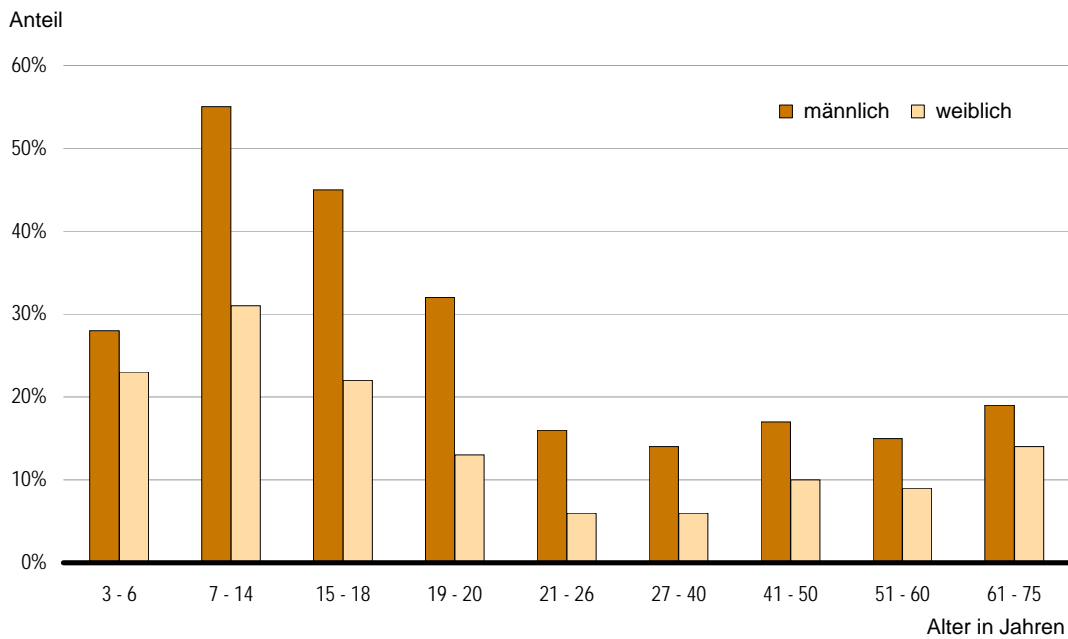
Sie schließen alle Mitglieder einer Betriebssportgemeinschaft ein, die von der Betriebssportgemeinschaft an eine oder mehrere Fachvereinigungen (Sportarten) gemeldet worden sind.

## 1 Mitglieder der Sportvereine und Betriebssportgemeinschaften in Berlin von 1996 bis 2012 nach Altersgruppen

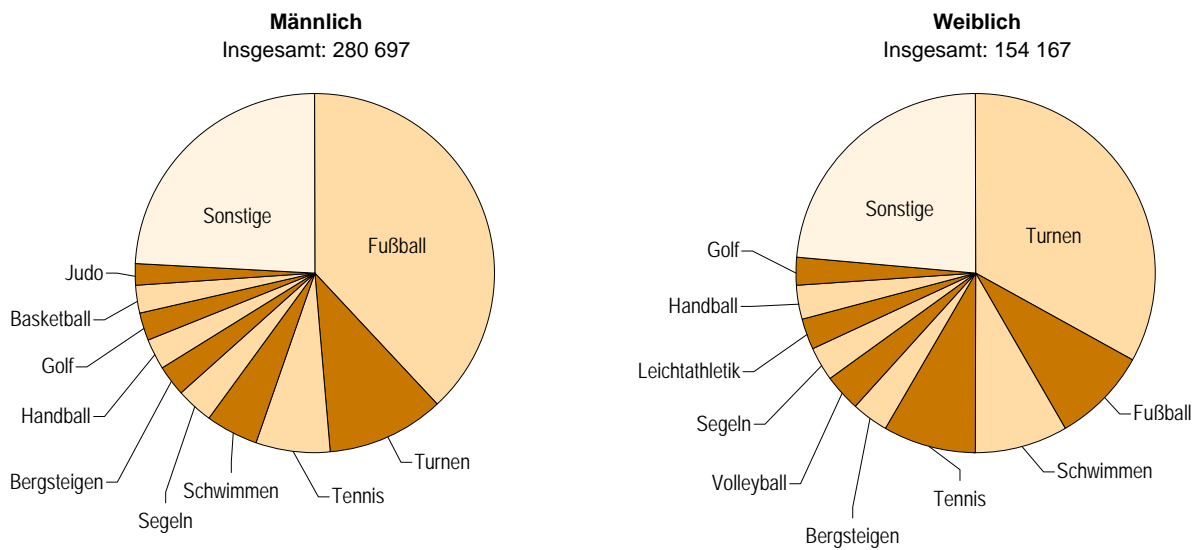


## 2 Beteiligung am Vereins- und Betriebssport in Berlin am 1. Januar 2012 nach Altersgruppen und Geschlecht der Mitglieder

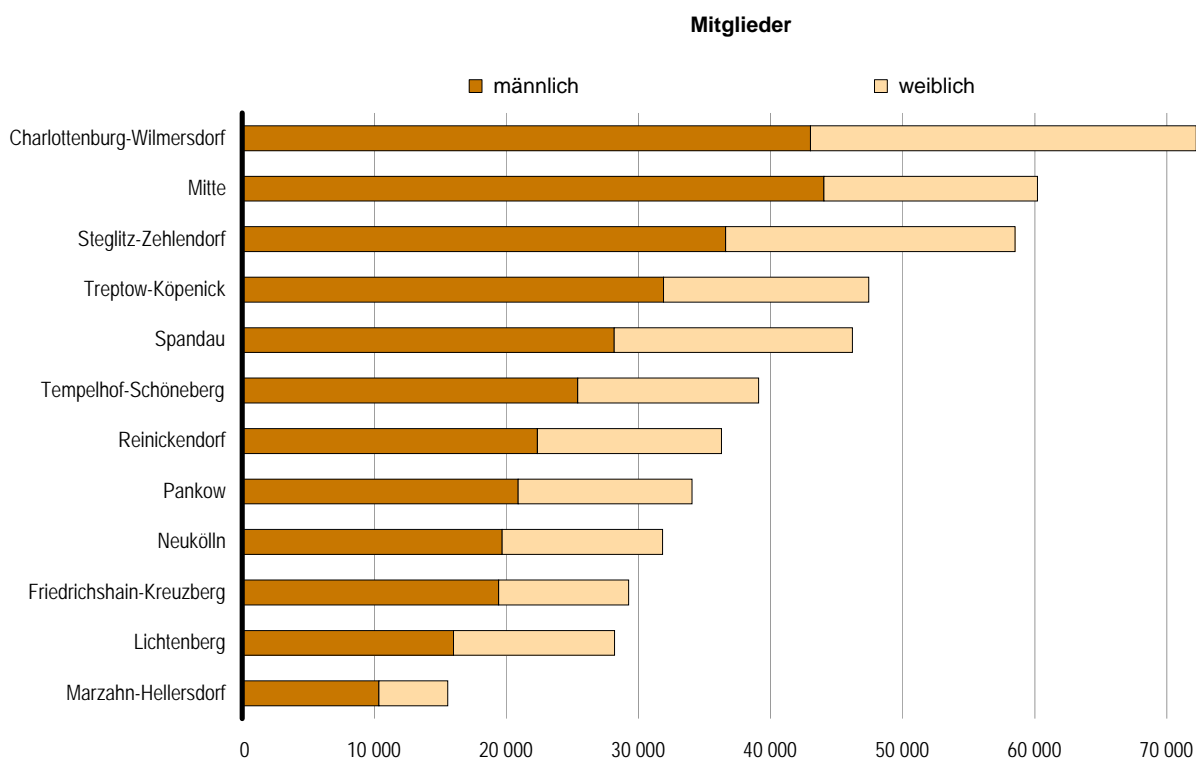
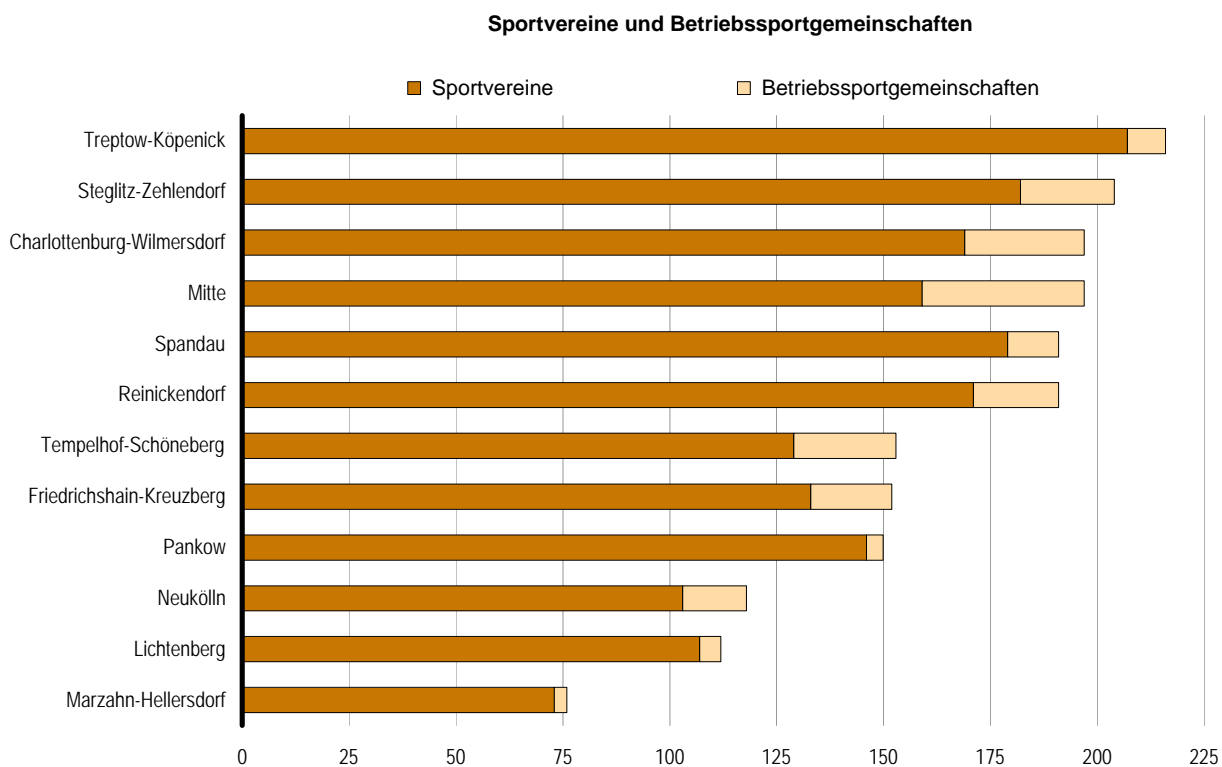
Anteil der Mitglieder an Einwohnern gleichen Alters



## 3 Populärste Sportarten in Berlin am 1. Januar 2012 nach Geschlecht



**4 Sportvereine und Betriebssportgemeinschaften sowie ihre Mitglieder in Berlin am 1. Januar 2012 nach dem Sitz des Vereins**



## 1 Sportvereine und Betriebssportgemeinschaften (BSG) sowie ihre Mitglieder in Berlin 1996 bis 2012 nach Altersgruppen und Geschlecht

Jahr (1. Januar)	Sport- vereine und BSG <sup>1</sup>	Mitglieder								
		ins- gesamt	männ- lich	weib- lich	davon im Alter von ... Jahren					
					bis 6		7 - 14		15 - 18	
					männlich	weiblich	männlich	weiblich	männlich	weiblich
1996 .....	1 668	415 129	269 619	145 510	6 789	5 755	52 816	28 755	24 039	11 745
1997 .....	1 845	429 991	281 811	148 180	7 926	5 923	55 478	29 369	25 723	11 920
1998 .....	1 890	432 696	283 982	148 714	6 759	5 739	56 937	28 972	26 910	12 114
1999 <sup>2</sup> .....	1 771	419 364	272 968	146 396	6 736	6 219	53 825	27 895	25 144	11 705
2000 .....	1 996	442 442	289 589	152 853	7 157	6 378	55 502	28 700	26 363	11 949
2001 .....	2 043	445 864	290 252	155 612	8 024	7 229	54 228	28 694	26 005	11 730
2002 .....	2 024	446 704	289 302	157 402	9 164	7 919	52 888	28 223	25 230	11 827
2003 .....	1 994	438 593	284 520	154 073	9 833	8 381	51 887	27 643	24 210	11 105
2004 .....	1 910	440 909	284 022	156 887	11 411	9 747	51 709	27 848	24 300	11 045
2005 .....	1 942	447 101	287 933	159 168	12 357	10 500	52 869	28 596	25 151	11 434
2006 .....	1 850	444 976	282 678	162 298	13 784	11 606	52 922	29 230	25 297	11 511
2007 .....	1 763	438 574	277 807	160 767	14 173	11 617	53 691	29 213	23 851	11 317
2008 .....	1 830	449 426	284 738	164 688	14 630	12 311	55 337	30 648	23 905	10 990
2009 <sup>3</sup> .....	1 909	467 704	297 424	170 280	15 024	12 284	56 931	31 622	23 603	10 740
2010 .....	1 902	471 242	299 323	171 919	15 774	12 854	56 854	31 414	22 537	10 261
2011 .....	1 931	479 529	304 130	175 399	16 429	13 177	58 454	31 706	23 057	10 350
2012 .....	1 957	499 115	317 771	181 344	17 212	13 622	60 139	32 160	23 381	10 889

1 Darin nicht enthalten sind dem Landessportbund Berlin angeschlossene Dachorganisationen des Berliner Sports (Sportverbände mit besonderer Aufgabenstellung wie z.B. Studentensportverband Berlin e.V.) die keine Vereins-Strukturen haben. Erfasst wurden nur die Vereine, die an der Erhebung teilgenommen haben oder bei denen es möglich war, die Angaben vom Vorjahr zu verwenden.

2 Ab 1999 die Altersgruppe der 19 bis 26-jährigen weiter untergliedert - vgl. die folgenden Tabellen.

3 Die Mitgliederzahl ist gegenüber dem Vorjahr um 18 278 gestiegen. Eine Erklärung dieser Steigerung ist den Vorbemerkungen zu entnehmen.

## 2 Sportvereine und Betriebssportgemeinschaften (BSG) sowie ihre Mitglieder in Berlin am 1. Januar 2012 nach Bezirken, Altersgruppen und Geschlecht

Bezirk <sup>1</sup>	Sport- vereine und BSG <sup>2</sup>	Mitglieder								
		ins- gesamt	männ- lich	weib- lich	davon im Alter von ... Jahren					
					bis 6		7 - 14		15 - 18	
					männlich	weiblich	männlich	weiblich	männlich	weiblich
insgesamt										
01 Mitte .....	197	60 219	44 036	16 183	3 361	2 033	7 325	2 578	3 398	804
02 Friedrichshain- Kreuzberg.....	152	29 280	19 403	9 877	722	371	3 590	1 602	1 201	431
03 Pankow .....	150	34 085	20 881	13 204	1 869	1 539	5 245	2 641	1 624	769
04 Charlottenburg- Wilmersdorf.....	197	72 239	43 015	29 224	2 138	1 932	7 285	4 289	2 705	1 764
05 Spandau .....	191	46 225	28 170	18 055	1 704	1 498	4 291	2 574	1 803	870
06 Steglitz- Zehlendorf.....	204	58 540	36 597	21 943	1 206	978	7 048	4 551	3 036	1 741
07 Tempelhof- Schöneberg.....	153	39 123	25 401	13 722	1 246	989	5 045	2 728	1 875	942
08 Neukölln .....	118	31 857	19 689	12 168	1 015	921	4 562	2 427	1 934	848
09 Treptow- Köpenick.....	216	47 455	31 886	15 569	1 131	923	5 236	2 661	2 042	915
10 Marzahn- Hellersdorf.....	76	15 578	10 346	5 232	415	312	2 809	1 272	954	405
11 Lichtenberg .....	112	28 206	16 002	12 204	1 270	1 124	3 095	1 792	876	399
12 Reinickendorf .....	191	36 308	22 345	13 963	1 135	1 002	4 608	3 045	1 933	1 001
<b>Berlin</b>	<b>1 957</b>	<b>499 115</b>	<b>317 771</b>	<b>181 344</b>	<b>17 212</b>	<b>13 622</b>	<b>60 139</b>	<b>32 160</b>	<b>23 381</b>	<b>10 889</b>



Mitglieder										Jahr (1.Jan.)
davon im Alter von ... Jahren										
19 - 26		27 - 40		41 - 50		51 - 60		61 und mehr		
männlich	weiblich	männlich	weiblich	männlich	weiblich	männlich	weiblich	männlich	weiblich	
31 305	13 248	61 232	29 183	37 596	21 150	36 989	21 923	18 853	13 751	1996
32 377	13 415	64 654	29 761	37 926	20 733	36 917	22 032	20 810	15 027	1997
31 982	12 798	65 909	30 479	37 405	20 553	35 670	21 620	22 410	16 439	1998
31 543	13 096	62 655	28 932	34 973	19 991	33 879	20 950	24 213	17 608	1999 <sup>2</sup>
34 611	14 127	68 025	30 356	36 591	20 588	34 597	21 581	26 743	19 174	2000
34 206	14 290	66 677	29 800	36 971	20 409	34 215	21 456	29 926	22 004	2001
32 836	13 567	64 428	29 306	37 876	21 237	33 784	21 516	33 096	23 807	2002
33 026	13 328	62 088	27 617	37 693	20 484	31 203	20 011	34 580	25 504	2003
32 629	12 986	58 078	26 251	38 235	21 049	30 497	19 585	37 163	28 376	2004
32 004	12 686	55 921	25 335	39 934	21 736	29 453	18 623	40 244	30 258	2005
29 700	12 125	52 065	23 954	40 220	22 232	28 051	18 503	40 639	33 137	2006
29 459	11 876	48 228	22 153	40 196	22 096	27 259	18 401	40 950	34 094	2007
30 556	12 065	47 360	21 629	42 483	23 136	28 015	18 781	42 452	35 128	2008
33 296	13 085	48 671	21 470	45 303	24 219	29 766	19 634	44 830	37 226	2009 <sup>3</sup>
33 065	12 826	48 588	21 469	46 628	24 899	29 946	19 824	45 931	38 372	2010
33 410	13 066	47 841	21 980	46 778	25 305	30 797	20 031	47 364	39 784	2011
34 043	13 049	49 545	22 432	50 347	26 246	32 911	20 576	50 193	42 370	2012

Mitglieder												Bezirk <sup>1</sup>
davon im Alter von ... Jahren												
19 - 20		21 - 26		27 - 40		41 - 50		51 - 60		61 und mehr		
männlich	weiblich	männlich	weiblich	männlich	weiblich	männlich	weiblich	männlich	weiblich	männlich	weiblich	
insgesamt												
2 636	745	3 115	863	8 331	3 158	7 486	2 516	4 232	1 310	4 152	2 176	01
466	193	1 681	737	4 601	2 454	3 130	1 673	1 841	1 070	2 171	1 346	02
484	230	1 701	715	3 528	1 599	2 753	1 491	1 506	1 175	2 171	3 045	03
954	498	2 782	1 207	6 399	3 906	7 042	4 769	5 058	3 713	8 652	7 146	04
600	341	1 768	849	3 540	2 042	4 390	2 685	3 911	2 470	6 163	4 726	05
957	516	2 088	844	4 305	1 997	6 073	3 437	4 224	2 683	7 660	5 196	06
792	280	1 739	594	3 669	1 519	3 960	1 955	2 870	1 644	4 205	3 071	07
721	236	1 898	626	3 053	1 437	2 621	1 665	1 395	1 185	2 490	2 823	08
699	323	2 808	884	5 119	1 626	6 463	2 242	3 402	1 695	4 986	4 300	09
396	148	1 410	508	1 591	462	1 237	673	867	651	667	801	10
596	212	1 322	540	2 614	1 046	2 048	1 401	1 427	1 572	2 754	4 118	11
786	357	1 644	603	2 795	1 186	3 144	1 739	2 178	1 408	4 122	3 622	12
<b>10 087</b>	<b>4 079</b>	<b>23 956</b>	<b>8 970</b>	<b>49 545</b>	<b>22 432</b>	<b>50 347</b>	<b>26 246</b>	<b>32 911</b>	<b>20 576</b>	<b>50 193</b>	<b>42 370</b>	<b>Berlin</b>

**2 Sportvereine und Betriebssportgemeinschaften (BSG) sowie ihre Mitglieder in Berlin am 1. Januar 2012 nach Bezirken, Altersgruppen und Geschlecht**

Bezirk <sup>1</sup>	Sportvereine und BSG <sup>2</sup>	Mitglieder								
		insgesamt	männlich	weiblich	davon im Alter von ... Jahren					
					bis 6		7 - 14		15 - 18	
					männlich	weiblich	männlich	weiblich	männlich	weiblich
<b>Sportvereine</b>										
01 Mitte .....	159	58 033	42 557	15 476	3 361	2 033	7 316	2 526	3 392	800
02 Friedrichshain-Kreuzberg.....	133	27 887	18 311	9 576	721	371	3 582	1 601	1 193	430
03 Pankow .....	146	33 021	20 115	12 906	1 869	1 539	5 245	2 641	1 624	769
04 Charlottenburg-Wilmersdorf.....	169	67 638	39 832	27 806	2 138	1 932	7 281	4 286	2 696	1 762
05 Spandau .....	179	42 511	25 391	17 120	1 703	1 498	4 272	2 568	1 769	863
06 Steglitz-Zehlendorf.....	182	56 484	35 063	21 421	1 206	978	7 044	4 548	3 025	1 736
07 Tempelhof-Schöneberg.....	129	33 376	21 479	11 897	1 242	987	4 876	2 612	1 820	873
08 Neukölln .....	103	31 164	19 161	12 003	1 015	921	4 561	2 426	1 933	846
09 Treptow-Köpenick.....	207	46 405	31 176	15 229	1 126	923	5 164	2 637	2 019	906
10 Marzahn-Hellersdorf.....	73	15 314	10 179	5 135	415	312	2 808	1 272	954	405
11 Lichtenberg .....	107	27 880	15 728	12 152	1 270	1 124	3 095	1 792	876	399
12 Reinickendorf .....	171	35 097	21 420	13 677	1 129	1 002	4 597	3 045	1 927	999
<b>Berlin</b>	<b>1 758</b>	<b>474 810</b>	<b>300 412</b>	<b>174 398</b>	<b>17 195</b>	<b>13 620</b>	<b>59 841</b>	<b>31 954</b>	<b>23 228</b>	<b>10 788</b>
<b>Betriebssportgemeinschaften</b>										
01 Mitte .....	38	2 186	1 479	707	–	–	9	52	6	4
02 Friedrichshain-Kreuzberg.....	19	1 393	1 092	301	1	–	8	1	8	1
03 Pankow .....	4	1 064	766	298	–	–	–	–	–	–
04 Charlottenburg-Wilmersdorf.....	28	4 601	3 183	1 418	–	–	4	3	9	2
05 Spandau .....	12	3 714	2 779	935	1	–	19	6	34	7
06 Steglitz-Zehlendorf.....	22	2 056	1 534	522	–	–	4	3	11	5
07 Tempelhof-Schöneberg.....	24	5 747	3 922	1 825	4	2	169	116	55	69
08 Neukölln .....	15	693	528	165	–	–	1	1	1	2
09 Treptow-Köpenick.....	9	1 050	710	340	5	–	72	24	23	9
10 Marzahn-Hellersdorf.....	3	264	167	97	–	–	1	–	–	–
11 Lichtenberg .....	5	326	274	52	–	–	–	–	–	–
12 Reinickendorf .....	20	1 211	925	286	6	–	11	–	6	2
<b>Berlin</b>	<b>199</b>	<b>24 305</b>	<b>17 359</b>	<b>6 946</b>	<b>17</b>	<b>2</b>	<b>298</b>	<b>206</b>	<b>153</b>	<b>101</b>

1 Bezirk, dessen Sportamt den Verein betreut.

2 Darin nicht enthalten sind dem Landessportbund Berlin angeschlossene Dachorganisationen des Berliner Sports (Sportverbände mit besonderer Aufgabenstellung wie z.B. Studentensportverband Berlin e.V.) die keine Vereins-Strukturen haben.

Mitglieder												Bezirk <sup>1</sup>
davon im Alter von ... Jahren												
19 - 20		21 - 26		27 - 40		41 - 50		51 - 60		61 und mehr		
männlich	weiblich	männlich	weiblich	männlich	weiblich	männlich	weiblich	männlich	weiblich	männlich	weiblich	
Sportvereine												
2 629	744	3 014	820	7 842	2 925	6 994	2 271	3 999	1 221	4 010	2 136	01
453	192	1 637	715	4 362	2 392	2 862	1 601	1 635	993	1 866	1 281	02
483	230	1 676	711	3 290	1 524	2 527	1 381	1 319	1 091	2 082	3 020	03
940	495	2 630	1 163	5 772	3 642	6 067	4 351	4 354	3 370	7 954	6 805	04
582	334	1 620	805	2 947	1 903	3 653	2 471	3 413	2 276	5 432	4 402	05
954	515	2 028	836	4 013	1 936	5 653	3 283	3 868	2 540	7 272	5 049	06
756	266	1 572	547	3 025	1 316	3 083	1 582	2 068	1 190	3 037	2 524	07
718	236	1 846	622	2 922	1 405	2 489	1 634	1 304	1 150	2 373	2 763	08
691	323	2 755	865	4 928	1 564	6 311	2 169	3 303	1 623	4 879	4 219	09
392	147	1 402	503	1 534	450	1 193	652	829	622	652	772	10
593	212	1 292	537	2 478	1 014	2 006	1 393	1 397	1 564	2 721	4 117	11
777	357	1 585	595	2 606	1 161	2 928	1 689	1 971	1 326	3 900	3 503	12
<b>9 968</b>	<b>4 051</b>	<b>23 057</b>	<b>8 719</b>	<b>45 719</b>	<b>21 232</b>	<b>45 766</b>	<b>24 477</b>	<b>29 460</b>	<b>18 966</b>	<b>46 178</b>	<b>40 591</b>	<b>Berlin</b>
Betriebssportgemeinschaften												
7	1	101	43	489	233	492	245	233	89	142	40	01
13	1	44	22	239	62	268	72	206	77	305	65	02
1	-	25	4	238	75	226	110	187	84	89	25	03
14	3	152	44	627	264	975	418	704	343	698	341	04
18	7	148	44	593	139	737	214	498	194	731	324	05
3	1	60	8	292	61	420	154	356	143	388	147	06
36	14	167	47	644	203	877	373	802	454	1 168	547	07
3	-	52	4	131	32	132	31	91	35	117	60	08
8	-	53	19	191	62	152	73	99	72	107	81	09
4	1	8	5	57	12	44	21	38	29	15	29	10
3	-	30	3	136	32	42	8	30	8	33	1	11
9	-	59	8	189	25	216	50	207	82	222	119	12
<b>119</b>	<b>28</b>	<b>899</b>	<b>251</b>	<b>3 826</b>	<b>1 200</b>	<b>4 581</b>	<b>1 769</b>	<b>3 451</b>	<b>1 610</b>	<b>4 015</b>	<b>1 779</b>	<b>Berlin</b>

**3 Sportvereine und Betriebssportgemeinschaften (BSG) sowie ihre Fachverbandsmitglieder in Berlin am 1. Januar 2012 nach Sportarten, Altersgruppen und Geschlecht**

Fachverband	Sportvereine und BSG	Fachverbandsmitglieder								
		insgesamt <sup>1</sup>	männlich	weiblich	davon im Alter von ... Jahren					
					bis 6		7 - 14		15 - 18	
					männlich	weiblich	männlich	weiblich	männlich	weiblich
01 Aikido .....	6	90	72	18	-	-	1	-	1	-
02 American Football .....	12	1 710	848	862	6	35	112	369	250	177
03 Badminton .....	48	3 270	2 170	1 100	3	3	328	234	190	153
04 Bahnengolf .....	7	227	171	56	1	-	13	1	5	1
05 Baseball/Softball .....	9	510	408	102	4	1	109	7	39	15
06 Basketball .....	76	8 443	6 465	1 978	107	46	2 477	686	977	327
07 Bergsteigen .....	3	12 978	7 752	5 226	121	116	441	397	246	189
08 Billard .....	23	1 150	986	164	1	1	17	3	16	1
09 Boxen .....	28	2 199	1 899	300	-	-	298	48	390	20
13 Castingsport .....	69	3 318	2 887	431	8	4	135	35	112	12
10 Dart .....	10	306	252	54	-	-	8	-	8	1
11 Eissport .....	20	3 308	1 710	1 598	144	194	495	599	189	185
12 Fechten .....	13	1 235	802	433	25	20	315	167	90	60
14 Fußball .....	308	120 139	106 963	13 176	4 488	883	25 521	2 612	10 139	1 278
15 Gewichtheben .....	14	1 214	924	290	-	-	19	6	68	5
16 Golf .....	5	11 361	7 219	4 142	35	37	544	295	297	112
17 Handball .....	73	12 157	7 752	4 405	247	160	2 046	1 183	898	537
18 Hockey .....	25	6 860	3 941	2 919	268	185	1 427	1 255	432	352
19 Judo .....	87	7 813	5 524	2 289	391	197	2 951	1 263	503	214
20 Ju-Jutsu .....	18	1 188	878	310	25	12	240	144	102	40
21 Kanu .....	52	3 868	2 425	1 443	47	19	383	230	217	100
22 Karate .....	75	4 516	3 043	1 473	119	51	1 186	583	278	129
23 Kegeln und Bowling .....	57	2 906	2 069	837	1	1	57	43	96	42
52 Kick-Boxen .....	18	1 432	957	475	76	26	273	158	128	46
24 Leichtathletik .....	64	9 647	5 134	4 513	328	245	1 675	1 948	374	362
25 Luftsport .....	23	1 122	984	138	4	2	21	11	32	4
26 Moderner Fünfkampf ...	6	127	63	64	-	-	25	36	10	12
27 Motoryachtsport .....	24	1 956	1 258	698	14	11	48	25	43	19
28 Motorsport .....	17	824	654	170	11	4	85	16	46	9
30 Radsport .....	28	1 180	1 029	151	-	-	72	20	50	6
31 Reiten .....	43	4 435	614	3 821	12	103	90	1 173	32	525
32 Ringen .....	9	712	595	117	9	1	169	42	80	8
33 Inline und Rollsport .....	24	1 459	778	681	13	20	129	190	23	32
34 Rudern .....	56	8 301	5 485	2 816	1	6	585	258	898	526
35 Rugby .....	7	950	848	102	7	3	171	8	94	3
36 Schach .....	47	2 232	2 121	111	10	-	286	24	102	5
37 Schützen .....	70	5 463	4 496	967	3	-	111	47	161	45
38 Schwimmen .....	68	25 378	12 565	12 813	1 733	1 773	4 563	4 346	858	680
39 Segeln .....	98	14 334	9 670	4 664	25	19	780	541	375	270
40 Ski .....	9	1 801	890	911	130	114	147	159	48	25
42 Taekwondo .....	15	806	492	314	34	26	222	141	66	47
43 Tanzen .....	57	5 718	2 224	3 494	19	142	210	755	119	309
44 Tauchen .....	28	1 807	1 179	628	-	8	79	67	59	33
45 Tennis .....	115	31 530	18 758	12 772	221	159	3 155	2 010	1 532	1 088
46 Tischtennis .....	91	6 282	5 248	1 034	5	-	1 076	179	405	63
47 Triathlon .....	21	1 129	779	350	6	9	44	43	34	32
48 Turnen .....	264	80 984	29 952	51 032	6 801	7 513	3 535	6 994	862	1 547
49 Volleyball .....	136	10 652	5 489	5 163	150	148	401	914	269	552
50 Wandern .....	29	3 601	1 105	2 496	52	52	38	18	15	24
51 Wasserski .....	4	236	170	66	2	2	10	10	18	5
<b>Insgesamt</b>	<b>x</b>	<b>434 864</b>	<b>280 697</b>	<b>154 167</b>	<b>15 707</b>	<b>12 351</b>	<b>57 123</b>	<b>30 293</b>	<b>22 276</b>	<b>10 227</b>

1 Mitglieder können bei mehreren Fachverbänden gemeldet sein; Mehrfachzählungen sind dadurch möglich. Andererseits sind Mitglieder, die keinem Fachverband gemeldet sind, in der Tabelle nicht enthalten. Die Insgesamtzahl der Fachverbandsmitglieder ist niedriger als diejenige der Mitglieder aller Sportvereine.

Fachverbandsmitglieder												Fach- verband
davon im Alter von ... Jahren												
19 - 20		21 - 26		27 - 40		41 - 50		51 - 60		61 und mehr		
männlich	weiblich	männlich	weiblich	männlich	weiblich	männlich	weiblich	männlich	weiblich	männlich	weiblich	
-	-	10	2	12	1	18	11	13	3	17	1	01
82	57	195	100	132	93	48	21	19	7	4	3	02
63	52	193	119	558	262	414	168	264	73	157	36	03
3	-	11	4	22	7	50	17	34	5	32	21	04
24	10	55	20	106	34	59	14	10	1	2	-	05
214	82	673	238	1 249	373	457	153	188	43	123	30	06
110	46	501	280	1 933	1 435	1 840	1 278	1 157	674	1 403	811	07
19	2	88	16	262	55	301	54	138	13	144	19	08
155	23	263	52	385	130	188	20	95	3	125	4	09
33	6	98	9	297	54	555	80	492	73	1 157	158	13
1	-	20	4	85	17	83	19	34	7	13	6	10
47	45	127	98	261	185	251	162	95	61	101	69	11
28	8	48	27	124	61	89	48	43	17	40	25	12
5 301	905	11 353	1 301	19 469	2 354	16 882	1 959	7 779	976	6 031	908	14
45	13	126	28	247	34	185	38	93	31	141	135	15
89	32	247	84	799	331	1 528	885	1 263	909	2 417	1 457	16
273	167	721	530	1 138	639	1 008	524	594	270	827	395	17
161	127	276	162	478	331	435	347	217	77	247	83	18
146	76	353	127	479	172	373	142	196	60	132	38	19
46	13	72	19	183	45	144	29	43	6	23	2	20
55	24	159	79	310	172	450	313	318	201	486	305	21
86	44	214	100	489	266	444	218	175	66	52	16	22
67	29	84	51	132	136	370	168	363	129	899	238	23
59	28	130	52	179	104	76	40	26	13	10	8	52
107	94	249	186	460	295	579	391	466	348	896	644	24
22	5	101	16	153	32	230	34	193	12	228	22	25
2	4	5	2	9	2	3	4	7	4	2	-	26
12	3	50	32	134	70	194	112	214	120	549	306	27
21	8	31	10	77	19	128	26	104	28	151	50	28
17	3	55	8	175	34	232	35	145	19	283	26	30
14	190	26	396	70	617	151	571	95	166	124	80	31
30	2	81	10	90	12	55	28	38	5	43	9	32
28	12	87	54	238	207	145	93	63	47	52	26	33
229	178	299	122	570	268	838	479	600	307	1 465	672	34
37	10	132	17	209	37	98	15	38	3	62	6	35
34	4	100	6	272	18	449	28	316	7	552	19	36
76	20	116	51	491	156	924	183	934	197	1 680	268	37
212	161	538	389	1 072	1 219	1 493	1 638	785	886	1 311	1 721	38
135	79	431	220	1 090	562	1 923	827	1 584	650	3 327	1 496	39
12	19	27	23	66	63	103	137	109	113	248	258	40
34	14	45	25	55	30	24	20	10	9	2	2	42
64	132	169	286	331	427	441	538	377	429	494	476	43
24	19	81	51	190	106	316	173	253	102	177	69	44
373	293	798	503	2 087	1 333	2 900	2 499	2 423	1 670	5 269	3 217	45
119	27	327	101	825	193	852	177	593	104	1 046	190	46
16	5	60	24	238	110	238	94	97	20	46	13	47
350	454	1 190	1 270	3 289	4 663	3 526	5 979	3 245	6 275	7 154	16 337	48
140	209	531	736	1 505	1 364	1 247	782	741	306	505	152	49
11	48	47	34	94	244	123	212	127	317	598	1 547	50
1	-	16	5	42	18	39	12	16	2	26	12	51
<b>9 227</b>	<b>3 782</b>	<b>21 609</b>	<b>8 079</b>	<b>43 161</b>	<b>19 390</b>	<b>43 499</b>	<b>21 795</b>	<b>27 222</b>	<b>15 864</b>	<b>40 873</b>	<b>32 386</b>	<b>Insgesamt</b>

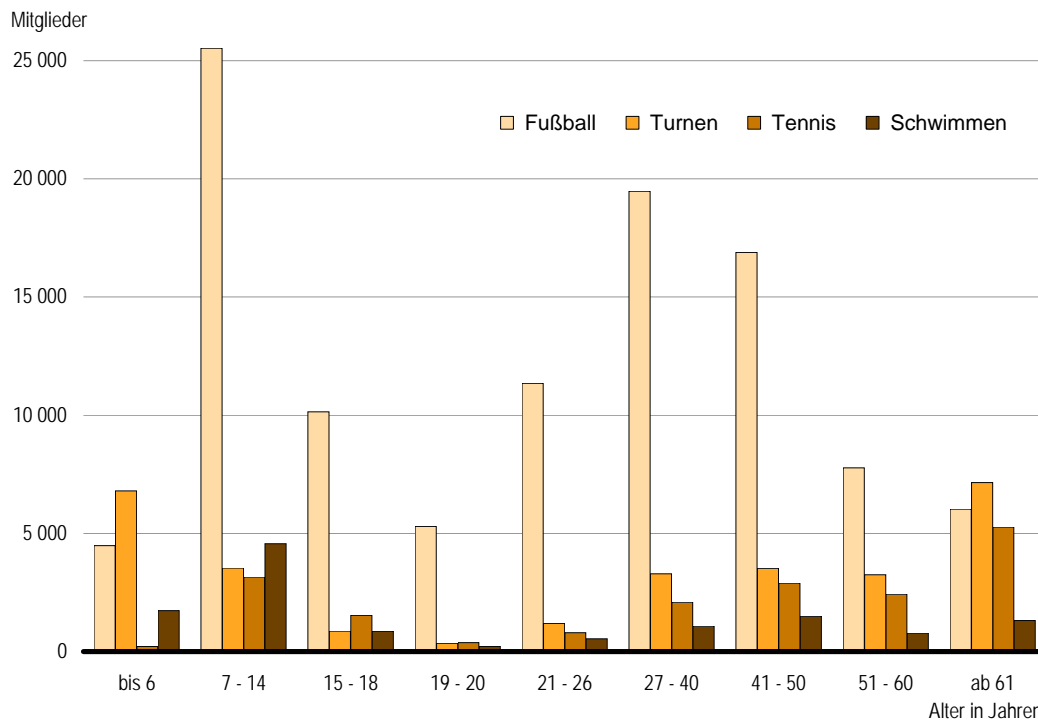
**4 Betriebssportgemeinschaften (BSG) sowie ihre Fachvereinigungsmitglieder in Berlin am 1. Januar 2012 nach Sportarten, Altersgruppen und Geschlecht**

Fachvereinigung	BSG	Fachvereinigungsmitglieder								
		insgesamt <sup>1</sup>	männlich	weiblich	davon im Alter von ... Jahren					
					bis 6		7 - 14		15 - 18	
					männlich	weiblich	männlich	weiblich	männlich	weiblich
61 Badminton .....	12	298	190	108	-	-	-	-	1	-
62 Basketball .....	4	79	69	10	-	-	-	-	-	-
63 Bowling .....	44	1 022	737	285	-	-	-	-	4	2
64 Faustball .....	4	41	38	3	-	-	-	-	-	-
65 Freizeitsport .....	116	10 119	6 103	4 016	3	-	71	82	47	12
66 Fußball .....	29	1 029	1 005	24	1	-	8	-	12	-
76 Golf .....	2	660	469	191	-	-	1	2	6	2
67 Handball .....	12	263	259	4	-	-	-	-	-	-
68 Schach .....	13	375	367	8	-	-	-	-	-	1
69 Sportfischen .....	2	30	30	-	-	-	-	-	-	-
70 Sportkegeln .....	18	338	265	73	-	-	-	-	-	-
71 Squash .....	7	193	159	34	-	-	-	-	2	-
72 Tennis .....	27	3 103	2 182	921	-	-	11	9	6	12
73 Tischtennis .....	69	1 973	1 752	221	-	-	-	-	1	1
74 Volleyball .....	30	716	497	219	-	-	-	-	1	-
75 Sport allgemein .....	1	14	11	3	-	-	-	-	-	-
<b>Insgesamt</b>	<b>x</b>	<b>20 253</b>	<b>14 133</b>	<b>6 120</b>	<b>4</b>	<b>-</b>	<b>91</b>	<b>93</b>	<b>80</b>	<b>30</b>

<sup>1</sup> Mitglieder können bei mehreren Fachverbänden gemeldet sein; Mehrfachzählungen sind dadurch möglich. Andererseits sind Mitglieder, die keinem Fachverband gemeldet sind, in der Tabelle nicht enthalten. Die Ingesamtzahl der Fachverbandmitglieder ist niedriger als diejenige der Mitglieder aller Betriebssportgemeinschaften.

**5 Männliche Mitglieder der Sportvereine und Betriebssportgemeinschaften ausgewählter Fachverbände in Berlin am 1. Januar 2012 nach Geschlecht und Altersgruppen**

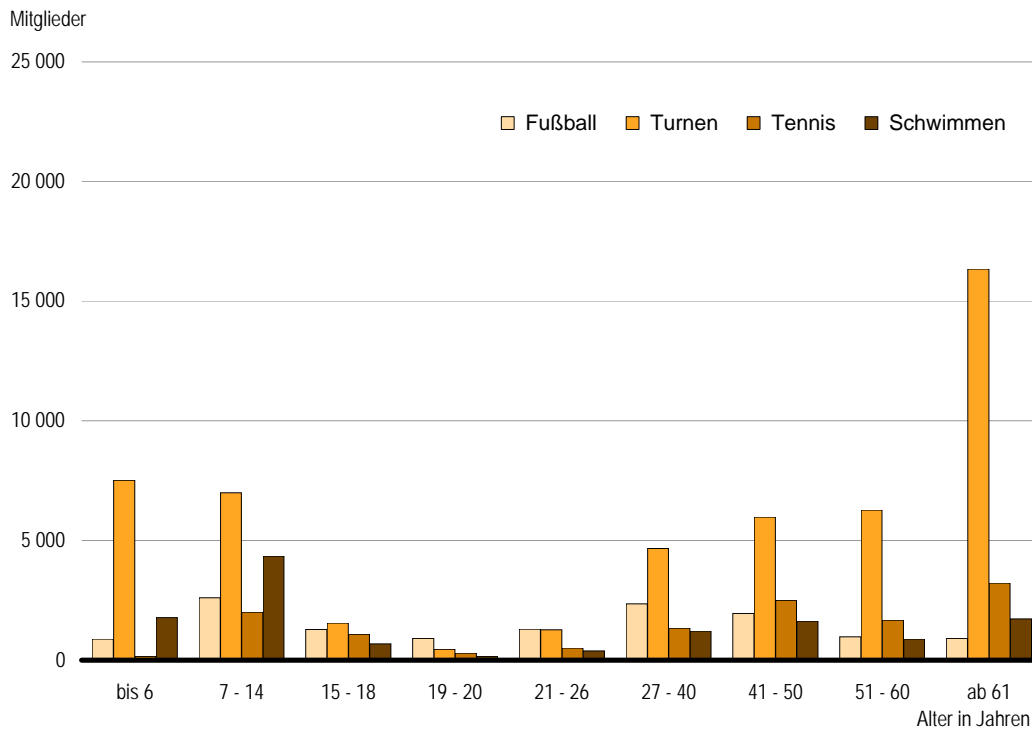
Fachverbände mit mehr als 20 000 Mitgliedern



Fachvereinigungsmitglieder												Fach- vereinigung
davon im Alter von ... Jahren												
19 - 20		21 - 26		27 - 40		41 - 50		51 - 60		61 und mehr		
männlich	weiblich	männlich	weiblich	männlich	weiblich	männlich	weiblich	männlich	weiblich	männlich	weiblich	
2	4	7	3	60	31	66	40	41	26	13	4	61
-	-	7	-	42	9	11	-	4	1	5	-	62
7	2	22	18	76	46	204	78	226	77	198	62	63
-	-	1	-	3	1	3	1	8	-	23	1	64
36	11	351	148	1 701	679	1 630	1 026	1 247	970	1 017	1 088	65
25	-	114	5	380	7	289	8	102	3	74	1	66
-	-	6	3	71	29	173	73	134	45	78	37	76
3	-	26	-	63	-	88	2	53	1	26	1	67
2	-	8	-	54	1	85	2	77	-	141	4	68
-	-	2	-	3	-	3	-	5	-	17	-	69
3	-	4	-	12	2	26	13	37	15	183	43	70
1	-	5	-	16	6	79	23	38	5	18	-	71
5	8	47	20	326	93	426	175	527	243	834	361	72
5	-	48	11	273	27	334	49	387	57	704	76	73
2	3	35	18	153	68	173	77	86	33	47	20	74
-	-	4	1	6	2	1	-	-	-	-	-	75
<b>91</b>	<b>28</b>	<b>687</b>	<b>227</b>	<b>3 239</b>	<b>1 001</b>	<b>3 591</b>	<b>1 567</b>	<b>2 972</b>	<b>1 476</b>	<b>3 378</b>	<b>1 698</b>	<b>Insgesamt</b>

### 6 Weibliche Mitglieder der Sportvereine und Betriebssportgemeinschaften ausgewählter Fachverbände in Berlin am 1. Januar 2012 nach Geschlecht und Altersgruppen

Fachverbände mit mehr als 20 000 Mitgliedern



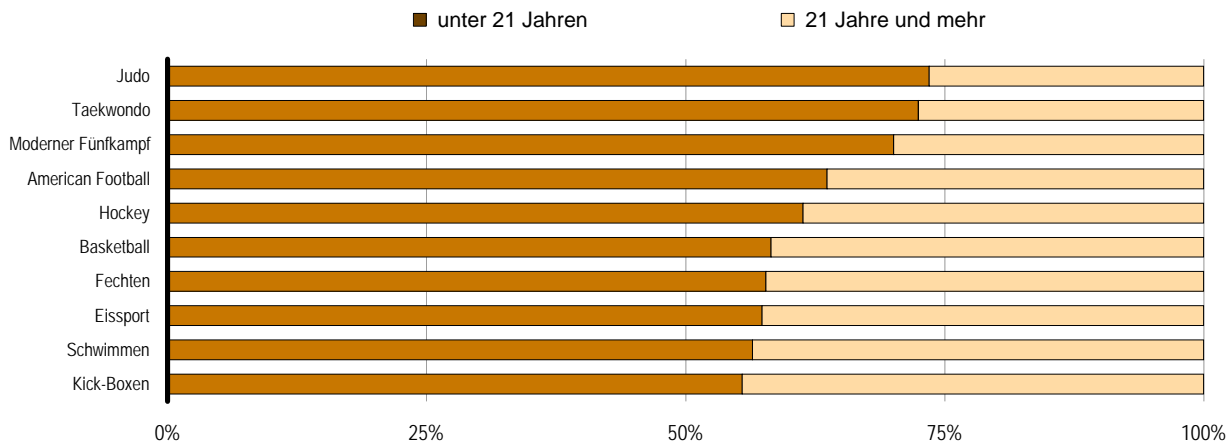
## 5 Mitglieder der Sportverbände mit besonderer Aufgabenstellung in Berlin am 1. Januar 2012 nach Altersgruppen<sup>1</sup> und Geschlecht

Lfd. Nr.	Fachverband	Ins- gesamt	Männ- lich	Weib- lich	Davon im Alter von ... Jahren			
					bis 6		7 - 14	
					männlich	weiblich	männlich	weiblich
1	Behinderten-Sportverband Berlin .....	24 080	9 313	14 767	935	844	627	586
2	Betriebssportverband Berlin .....	21 519	14 895	6 624	1	–	72	88
3	Deutsche Jugendkraft Landesgemeinschaft Berlin .....	2 598	1 797	801	106	43	436	161
4	Deutsche Lebens-Rettungs-Gesellschaft, LV Berlin .....	8 799	4 918	3 881	252	238	1 431	1 246
5	Evangelische Sportarbeit Berlin-Brandenburg .....	1 850	1 626	224	–	–	47	18
6	Landesverband Freikörperkultur Berlin-Brandenburg .....	3 601	1 745	1 856	62	54	221	214
7	Gehörlosen-Sportverband Berlin-Brandenburg .....	579	360	219	16	16	101	78
8	Special Olympics Deutschland .....	3 077	1 830	1 247	2	2	130	74
9	Studentensportverband Berlin .....	59 402	34 806	24 596	–	–	–	–
10	Berl.Ges.f.Prävention u.Rehabil.v.Herz-Kreislaferkrankungen .....	6 622	4 188	2 434	–	–	–	–
11	Deutsche Olympische Gesellschaft, Landesgruppe Berlin .....	302	190	112	–	–	–	–
12	Forum f.Sportgeschichte, Fördererverein f.das Sportmuseum .....	57	39	18	–	–	–	–
13	Berliner Sportärztebund .....	484	361	123	–	–	–	–
14	Deutscher Sportlehrerverband, LV Berlin .....	415	228	187	–	–	–	–
15	Verband der Sportjournalisten Berlin-Brandenburg .....	315	288	27	–	–	–	–
16	Verein für Sport und Jugendsozialarbeit .....	27	18	9	–	–	–	–
17	Trägerverein des Olympiastützpunktes Berlin .....	23	19	4	–	–	–	–
18	Bezirkssportbund Berlin-Mitte <sup>2</sup> .....	466	8	458	–	–	–	–
19	Arbeitsgem. Friedrichshainer-Kreuzberger Sportvereine <sup>2</sup> .....	310	260	50	–	–	–	–
20	Bezirkssportbund Tempelhof-Schöneberg <sup>2</sup> .....	626	440	186	7	22	67	46
21	Sportarbeitsgemeinschaft Steglitz-Zehlendorf <sup>2</sup> .....	108	93	15	–	–	20	4
22	Bezirkssportbund Treptow-Köpenick <sup>2</sup> .....	882	499	383	3	5	55	39
23	Bezirkssportbund Lichtenberg <sup>2</sup> .....	279	186	93	1	3	48	17
24	Bezirkssportbund Berlin Pankow <sup>2</sup> .....	671	468	203	15	4	74	26
25	Bezirkssportbund Marzahn-Hellersdorf <sup>2</sup> .....	37	19	18	–	–	–	–
	<b>Insgesamt</b>	<b>137 129</b>	<b>78 594</b>	<b>58 535</b>	<b>1 400</b>	<b>1 231</b>	<b>3 329</b>	<b>2 597</b>

1 Bei den Sportverbänden mit besonderer Aufgabenstellung wurde die zusätzliche Altersgliederung (19 und 20-jährigen) nicht erfragt.

2 Verbandsungebundene Freizeit- und Gesundheitssportler. Die Mitglieder können bei mehreren Fachvereinigungen gemeldet sein; Mehrfachzählungen sind dadurch möglich. Andererseits Mitglieder, die keiner Fachvereinigung gemeldet wurden, sind in der Tabelle nicht enthalten. Die Ingesamtzahl der Fachvereinigungsmitglieder ist niedriger als diejenige der Mitglieder aller Betriebssportgemeinschaften. In den restlichen Bezirken haben sich noch keine verbandsungebundene Freizeit- und Gesundheitssportler organisiert bzw. o.g. Sportgemeinschaften haben bis zum Meldeschluss keine Erhebungsdaten geliefert.

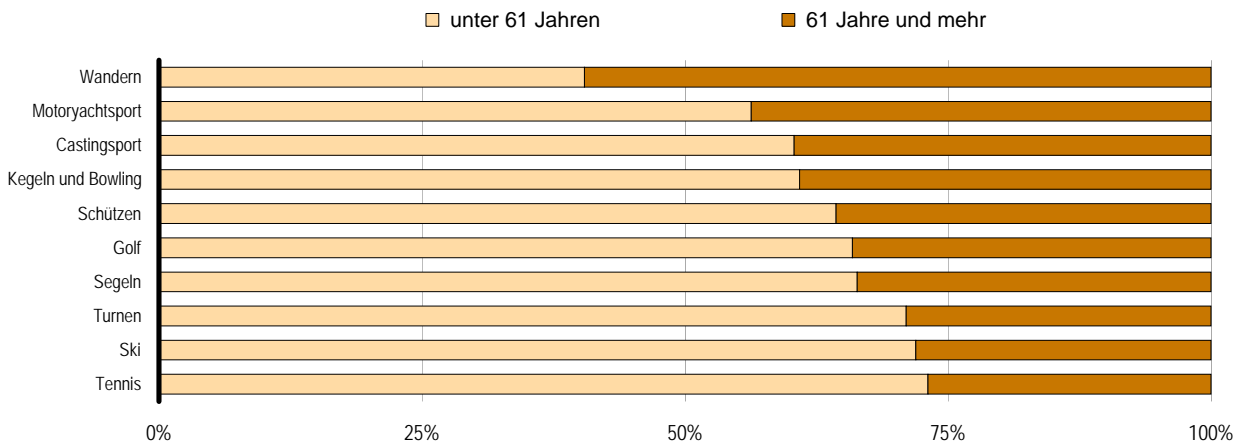
## 7 Sportarten mit höchstem Mitgliederanteil im Alter unter 21 Jahren in Berlin am 1. Januar 2012





Davon im Alter von ... Jahren												Lfd. Nr.
15 - 18		19 - 26		27 - 40		41 - 50		51 - 60		61 und mehr		
männlich	weiblich	männlich	weiblich	männlich	weiblich	männlich	weiblich	männlich	weiblich	männlich	weiblich	
314	162	705	611	909	1 178	1 217	1 992	1 460	2 812	3 146	6 582	1
92	26	769	285	3 021	1 140	3 943	1 762	3 263	1 556	3 734	1 767	2
103	53	215	74	347	86	219	104	151	65	220	215	3
515	335	596	428	710	617	637	503	318	227	459	287	4
182	18	604	32	321	65	214	26	131	23	127	42	5
88	119	81	78	144	151	242	229	228	232	679	779	6
101	80	49	30	33	5	21	5	25	3	14	2	7
86	95	375	285	620	369	370	251	216	139	31	32	8
-	-	15 079	12 411	14 404	9 163	4 600	2 404	639	542	84	76	9
-	-	2	1	36	37	181	123	573	368	3 396	1 905	10
-	-	20	10	100	30	10	10	40	40	20	22	11
-	-	-	-	3	2	6	8	12	6	18	2	12
-	-	-	-	30	17	123	57	125	32	83	17	13
-	-	-	-	3	5	24	42	73	70	128	70	14
-	-	-	-	32	8	109	10	55	2	92	7	15
-	-	-	-	4	2	5	1	4	3	5	3	16
-	-	-	-	2	-	3	2	4	1	10	1	17
-	2	-	42	3	145	5	100	-	56	-	113	18
1	-	15	3	92	19	80	10	48	4	24	14	19
30	22	71	16	108	27	64	12	31	19	62	22	20
22	-	1	1	17	2	19	3	5	2	9	3	21
44	17	76	36	137	104	108	81	41	31	35	70	22
5	2	17	9	23	13	32	20	22	16	38	13	23
22	12	84	26	127	36	96	29	22	19	28	51	24
-	-	19	18	-	-	-	-	-	-	-	-	25
<b>1 605</b>	<b>943</b>	<b>18 778</b>	<b>14 396</b>	<b>21 226</b>	<b>13 221</b>	<b>12 328</b>	<b>7 784</b>	<b>7 486</b>	<b>6 268</b>	<b>12 442</b>	<b>12 095</b>	<b>Insgesamt</b>

8 Sportarten mit höchstem Mitgliederanteil im Alter von 61 Jahren und mehr in Berlin am 1. Januar 2012



## 6 Sportvereine und Betriebssportgemeinschaften (BSG) sowie ihre Mitglieder in Berlin am 1. Januar 2012 nach Bezirken und Mitgliederzahl

Bezirk <sup>1</sup>	Insgesamt		Davon Sportvereine und BSG <sup>2</sup> mit ... Mitgliedern							
	Sport-vereine und BSG <sup>2</sup>	Mitglieder	bis 100		101 - 300		301 - 1000		1001 und mehr	
			Vereine	Mitglieder	Vereine	Mitglieder	Vereine	Mitglieder	Vereine	Mitglieder
01 Mitte .....	197	60 219	129	4 481	38	7 078	25	12 527	5	36 133
02 Friedrichshain-Kreuzberg.....	152	29 280	101	3 928	31	5 187	17	10 616	3	9 549
03 Pankow .....	150	34 085	85	2 945	38	6 506	19	10 376	8	14 258
04 Charlottenburg-Wilmersdorf.....	197	72 239	109	4 613	48	8 926	27	12 882	13	45 818
05 Spandau .....	191	46 225	123	5 625	39	6 771	19	8 914	10	24 915
06 Steglitz-Zehlendorf.....	204	58 540	114	4 989	39	6 523	37	19 800	14	27 228
07 Tempelhof-Schöneberg.....	153	39 123	89	3 894	23	4 014	33	18 409	8	12 806
08 Neukölln .....	118	31 857	71	2 568	22	3 565	17	7 943	8	17 781
09 Treptow-Köpenick.....	216	47 455	117	5 247	67	11 340	27	13 757	5	17 111
10 Marzahn-Hellersdorf.....	76	15 578	46	1 804	15	2 482	12	5 993	3	5 299
11 Lichtenberg .....	112	28 206	63	2 652	23	3 878	17	8 963	9	12 713
12 Reinickendorf .....	191	36 308	127	5 193	40	6 116	17	10 164	7	14 835
<b>Berlin</b>	<b>1 957</b>	<b>499 115</b>	<b>1 174</b>	<b>47 939</b>	<b>423</b>	<b>72 386</b>	<b>267</b>	<b>140 344</b>	<b>93</b>	<b>238 446</b>

1 Bezirk, dessen Sportamt den Verein betreut.

2 Darin nicht enthalten sind dem Landessportbund Berlin angeschlossene Dachorganisationen des Berliner Sports (Sportverbände mit besonderer Aufgabenstellung wie z.B. Studentensportverband Berlin e.V.) die keine Vereins-Strukturen haben.

## 7 Sportvereine und Betriebssportgemeinschaften in Berlin 2008 bis 2012 nach Mitgliederzahl

Mitglieder	1. Januar 2008		1. Januar 2009		1. Januar 2010		1. Januar 2011		1. Januar 2012	
	Anzahl	%	Anzahl	%	Anzahl	%	Anzahl	%	Anzahl	%
bis 10.....	51	2,8	61	3,2	68	3,6	71	3,7	57	2,9
11 bis 20.....	201	11,0	224	11,7	204	10,7	222	11,5	233	11,9
21 bis 30.....	214	11,7	213	11,2	227	11,9	211	10,9	224	11,4
31 bis 40.....	155	8,5	151	7,9	167	8,8	169	8,8	166	8,5
41 bis 50.....	126	6,9	128	6,7	121	6,4	128	6,6	129	6,6
51 bis 60.....	97	5,3	109	5,7	113	5,9	97	5,0	94	4,8
61 bis 70.....	73	4,0	79	4,1	70	3,7	80	4,1	85	4,3
71 bis 80.....	59	3,2	71	3,7	63	3,3	65	3,4	77	3,9
81 bis 90.....	59	3,2	65	3,4	57	3,0	71	3,7	51	2,6
91 bis 100.....	64	3,5	57	3,0	59	3,1	59	3,1	58	3,0
101 bis 200.....	257	14,0	272	14,2	282	14,8	286	14,8	292	14,9
201 bis 300.....	117	6,4	118	6,2	121	6,4	121	6,3	131	6,7
301 bis 400.....	80	4,4	76	4,0	75	3,9	72	3,7	78	4,0
401 bis 500.....	58	3,2	64	3,4	57	3,0	64	3,3	69	3,5
501 bis 600.....	50	2,7	46	2,4	46	2,4	39	2,0	34	1,7
601 bis 700.....	29	1,6	36	1,9	32	1,7	35	1,8	41	2,1
701 bis 800.....	25	1,4	18	0,9	19	1,0	15	0,8	19	1,0
801 bis 900.....	16	0,9	19	1,0	18	0,9	22	1,1	14	0,7
901 bis 1000.....	12	0,7	11	0,6	10	0,5	8	0,4	12	0,6
1001 bis 2000 .....	53	2,9	56	2,9	57	3,0	60	3,1	56	2,9
2001 bis 3000 .....	19	1,0	18	0,9	19	1,0	17	0,9	19	1,0
3001 und mehr .....	15	0,8	17	0,9	17	0,9	19	1,0	18	0,9
<b>Insgesamt</b>	<b>1 830</b>	<b>100</b>	<b>1 909</b>	<b>100</b>	<b>1 902</b>	<b>100</b>	<b>1 931</b>	<b>100</b>	<b>1 957</b>	<b>100</b>

**8 Beteiligung am Vereins- und Betriebssport in Berlin am 1. Januar 2012 nach Bezirken und Altersgruppen der Mitglieder**

Bezirk <sup>1</sup>	Ins-gesamt	Davon im Alter von ... Jahren								
		bis 6	7 - 14	15 - 18	19 - 20	21 - 26	27 - 40	41 - 50	51 - 60	61 und mehr
Einwohner										
01 Mitte .....	333 152	23 188	20 914	9 979	7 706	39 697	85 378	52 219	36 562	57 509
02 Friedrichshain-Kreuzberg.....	265 361	18 675	15 357	6 651	4 466	31 616	87 967	41 545	25 626	33 458
03 Pankow .....	365 021	27 576	21 983	8 095	4 519	30 642	98 410	66 574	38 416	68 806
04 Charlottenburg-Wilmersdorf.....	314 911	15 825	17 020	8 538	5 292	22 952	59 123	52 556	45 854	87 751
05 Spandau .....	220 645	13 307	15 789	8 461	4 869	16 756	35 139	35 133	30 004	61 187
06 Steglitz-Zehlendorf.....	293 692	16 461	20 309	10 269	5 540	18 343	44 925	49 055	40 305	88 485
07 Tempelhof-Schöneberg.....	329 361	18 985	21 000	10 970	6 375	24 850	61 043	56 319	46 139	83 680
08 Neukölln .....	313 245	20 555	21 543	11 459	6 769	30 225	68 764	48 008	37 457	68 465
09 Treptow-Köpenick.....	241 487	14 257	13 757	6 035	3 410	19 176	44 989	40 921	30 792	68 150
10 Marzahn-Hellersdorf.....	249 232	16 274	15 125	6 845	4 542	25 106	42 847	40 272	44 126	54 095
11 Lichtenberg .....	256 280	16 380	13 655	5 948	4 189	27 455	52 908	37 522	35 055	63 168
12 Reinickendorf .....	244 727	14 352	17 488	9 283	5 117	16 799	36 844	39 552	33 585	71 707
<b>Berlin</b>	<b>3 427 114</b>	<b>215 835</b>	<b>213 940</b>	<b>102 533</b>	<b>62 794</b>	<b>303 617</b>	<b>718 337</b>	<b>559 676</b>	<b>443 921</b>	<b>806 461</b>
Mitglieder der Sportvereine und Betriebssportgemeinschaften <sup>2</sup>										
01 Mitte .....	60 219	5 394	9 903	4 202	3 381	3 978	11 489	10 002	5 542	6 328
02 Friedrichshain-Kreuzberg.....	29 280	1 093	5 192	1 632	659	2 418	7 055	4 803	2 911	3 517
03 Pankow .....	34 085	3 408	7 886	2 393	714	2 416	5 127	4 244	2 681	5 216
04 Charlottenburg-Wilmersdorf.....	72 239	4 070	11 574	4 469	1 452	3 989	10 305	11 811	8 771	15 798
05 Spandau .....	46 225	3 202	6 865	2 673	941	2 617	5 582	7 075	6 381	10 889
06 Steglitz-Zehlendorf.....	58 540	2 184	11 599	4 777	1 473	2 932	6 302	9 510	6 907	12 856
07 Tempelhof-Schöneberg.....	39 123	2 235	7 773	2 817	1 072	2 333	5 188	5 915	4 514	7 276
08 Neukölln .....	31 857	1 936	6 989	2 782	957	2 524	4 490	4 286	2 580	5 313
09 Treptow-Köpenick.....	47 455	2 054	7 897	2 957	1 022	3 692	6 745	8 705	5 097	9 286
10 Marzahn-Hellersdorf.....	15 578	727	4 081	1 359	544	1 918	2 053	1 910	1 518	1 468
11 Lichtenberg .....	28 206	2 394	4 887	1 275	808	1 862	3 660	3 449	2 999	6 872
12 Reinickendorf .....	36 308	2 137	7 653	2 934	1 143	2 247	3 981	4 883	3 586	7 744
<b>Berlin</b>	<b>499 115</b>	<b>30 834</b>	<b>92 299</b>	<b>34 270</b>	<b>14 166</b>	<b>32 926</b>	<b>71 977</b>	<b>76 593</b>	<b>53 487</b>	<b>92 563</b>
Anteil der Mitglieder an Einwohnern in %										
01 Mitte .....	18,1	23,3	47,4	42,1	43,9	10,0	13,5	19,2	15,2	11,0
02 Friedrichshain-Kreuzberg.....	11,0	5,9	33,8	24,5	14,8	7,6	8,0	11,6	11,4	10,5
03 Pankow .....	9,3	12,4	35,9	29,6	15,8	7,9	5,2	6,4	7,0	7,6
04 Charlottenburg-Wilmersdorf.....	22,9	25,7	68,0	52,3	27,4	17,4	17,4	22,5	19,1	18,0
05 Spandau .....	20,9	24,1	43,5	31,6	19,3	15,6	15,9	20,1	21,3	17,8
06 Steglitz-Zehlendorf.....	19,9	13,3	57,1	46,5	26,6	16,0	14,0	19,4	17,1	14,5
07 Tempelhof-Schöneberg.....	11,9	11,8	37,0	25,7	16,8	9,4	8,5	10,5	9,8	8,7
08 Neukölln .....	10,2	9,4	32,4	24,3	14,1	8,4	6,5	8,9	6,9	7,8
09 Treptow-Köpenick.....	19,7	14,4	57,4	49,0	30,0	19,3	15,0	21,3	16,6	13,6
10 Marzahn-Hellersdorf.....	6,3	4,5	27,0	19,9	12,0	7,6	4,8	4,7	3,4	2,7
11 Lichtenberg .....	11,0	14,6	35,8	21,4	19,3	6,8	6,9	9,2	8,6	10,9
12 Reinickendorf .....	14,8	14,9	43,8	31,6	22,3	13,4	10,8	12,3	10,7	10,8
<b>Berlin</b>	<b>14,6</b>	<b>14,3</b>	<b>43,1</b>	<b>33,4</b>	<b>22,6</b>	<b>10,8</b>	<b>10,0</b>	<b>13,7</b>	<b>12,0</b>	<b>11,5</b>

1 Bezirk, dessen Sportamt den Verein betreut.

2 Darin nicht enthalten sind dem Landessportbund Berlin angeschlossene Dachorganisationen des Berliner Sports (Sportverbände mit besonderer Aufgabenstellung wie z.B. Studentensportverband Berlin e.V.) die keine Vereins-Strukturen haben.

## Das Amt für Statistik Berlin-Brandenburg

Das Amt für Statistik Berlin-Brandenburg ist für beide Länder die zentrale Dienstleistungseinrichtung auf dem Gebiet der amtlichen Statistik. Das Amt erbringt Serviceleistungen im Bereich Information und Analyse für die breite Öffentlichkeit, für alle gesellschaftlichen Gruppen sowie für Kunden aus Verwaltung und Politik, Wirtschaft und Wissenschaft. Kerngeschäft des Amtes ist die Durchführung der gesetzlich angeordneten amtlichen Statistiken für Berlin und Brandenburg. Das Amt erhebt die Daten, bereitet sie auf, interpretiert und analysiert sie und veröffentlicht die Ergebnisse. Die Grundversorgung aller Nutzer mit statistischen Informationen erfolgt unentgeltlich, im Wesentlichen über das Internet und den Informationsservice. Daneben werden nachfrage- und zielgruppenorientierte Standardauswertungen zu Festpreisen angeboten. Kundenspezifische Aufbereitung / Beratung zu kostendeckenden Preisen ergänzt das Spektrum der Informationsbereitstellung.

### Amtliche Statistik im Verbund

Die Statistiken werden bundesweit nach einheitlichen Konzepten, Methoden und Verfahren arbeitsteilig erstellt. Die statistischen Ämter der Länder sind dabei grundsätzlich für die Durchführung der Erhebungen, für die Aufbereitung und Veröffentlichung der Länderergebnisse zuständig. Durch diese Kooperation in einem „Statistikverbund“ entstehen für alle Länder vergleichbare und zu einem Bundesergebnis zusammenführbare Erhebungsergebnisse.

## Produkte und Dienstleistungen

### Informationsservice

[info@statistik-bbb.de](mailto:info@statistik-bbb.de)  
mit statistischen Informationen für jedermann und Beratung sowie maßgeschneiderte Aufbereitungen von Daten über Berlin und Brandenburg.  
Auskunft, Beratung, Pressedienst sowie Fachbibliothek.

### Standort Potsdam

Behlerstraße 3a, 14467 Potsdam  
Tel. 0331 8173 - 1777  
Fax 030 9028 - 4091  
Mo – Do 9 – 15 Uhr, Fr 9 – 14 Uhr

### Standort Berlin

Alt-Friedrichsfelde 60, 10315 Berlin

### Bibliothek

Tel. 030 9021 - 3540  
Mo – Do 9 – 15 Uhr, Fr 9 – 14 Uhr

### Internet-Angebot

[www.statistik-berlin-brandenburg.de](http://www.statistik-berlin-brandenburg.de)  
mit aktuellen Daten, Pressemitteilungen, Statistischen Berichten zum kostenlosen Herunterladen, regionalstatistischen Informationen, Wahlstatistiken und -analysen sowie einem Überblick über das gesamte Leistungsspektrum des Amtes.

### Statistische Jahrbücher

mit einer Vielzahl von Tabellen aus nahezu allen Arbeitsgebieten der amtlichen Statistik.

### Statistische Berichte

mit Ergebnissen der einzelnen Statistiken in Tabellen in tiefer sachlicher Gliederung und Grafiken zur Veranschaulichung von Entwicklungen und Strukturen.  
Mit dieser Reihe werden die bisherigen Veröffentlichungen Statistischer Berichte aus dem Landesbetrieb für Datenverarbeitung und Statistik Land Brandenburg sowie dem Statistischen Landesamt Berlin fortgesetzt.

## Datenangebot aus dem Sachgebiet

### Informationen zu dieser Veröffentlichung

Referat 54 B  
Tel. 030 9021 - 3377 / 3903  
Fax 030 9028 - 4020

[kommunalstatistik@statistik-bbb.de](mailto:kommunalstatistik@statistik-bbb.de)